



**DIRECCIÓN DE
PROGRAMACIÓN**



INFORMACION PRESUPUESTAL: AL MES DE MARZO DE 2024.

1. ESTADO ANALITICO DE INGRESOS (RUBROS DE INGRESOS)
2. ESTADO ANALITICO DEL EJERCICIO DEL PRESUPUESTO DE EGRESOS POR FUENTE
3. INDICADORES DE POSTURA FISCAL
4. ESTADO ANALITICO DEL EJERCICIO DEL PRESUPUESTO (POR OBJETO DEL GASTO)
5. ESTADO ANALITICO DEL EJERCICIO DEL PRESUPUESTO (ECONOMICA (TIPO DE GASTO))
6. ESTADO ANALITICO DEL EJERCICIO DEL PRESUPUESTO (ADMINISTRATIVA)
7. ESTADO ANALITICO DEL EJERCICIO DEL PRESUPUESTO (FUNCIONAL)
8. ENDEUDAMIENTO NETO
9. INTERESES DE LA DEUDA
10. GASTO POR CATEGORIA PROGRAMATICA
11. GASTO POR PROGRAMAS Y PROYECTOS



H. AYUNTAMIENTO DE JALPA DE MENDEZ, TABASCO.

ESTADO ANALITICO DE INGRESOS
DEL 01 DE ENERO AL 31 DE MARZO DE 2024

Rubro de Ingresos	Ingresos					Diferencia (6=5-1)
	Estimado	Ampliaciones y Reducciones	Modificado	Devengado	Recaudado	
	(1)	(2)	(3=1+2)	(4)	(5)	
INGRESOS DERIVADOS DE FINANCIAMIENTOS	0.00	0.00	0.00	0.00	0.00	0.00
IMPUESTOS	8,855,574.32	2,620.29	8,858,194.61	3,494,214.53	3,494,214.53	-5,361,359.79
CUOTAS Y APORTACIONES DE SEGURIDAD SOCIAL	0.00	0.00	0.00	0.00	0.00	0.00
CONTRIBUCIONES DE MEJORAS	0.00	0.00	0.00	0.00	0.00	0.00
DERECHOS	11,943,735.03	-183,579.74	11,760,155.29	6,557,961.89	6,557,961.89	-5,385,773.14
PRODUCTOS	520,102.00	73,266.04	593,368.04	73,266.04	73,266.04	-446,835.96
PRODUCTOS DE TIPO CORRIENTE	520,102.00	73,266.04	593,368.04	73,266.04	73,266.04	-446,835.96
PRODUCTOS DE CAPITAL	0.00	0.00	0.00	0.00	0.00	0.00
APROVECHAMIENTOS	3,653,242.05	107,693.41	3,760,935.46	776,965.85	776,965.85	-2,876,276.20
APROVECHAMIENTOS DE TIPO CORRIENTE	3,653,242.05	107,693.41	3,760,935.46	776,965.85	776,965.85	-2,876,276.20
APROVECHAMIENTOS DE CAPITAL	0.00	0.00	0.00	0.00	0.00	0.00
INGRESOS POR VENTA DE BIENES O SERVICIOS	0.00	0.00	0.00	0.00	0.00	0.00
PARTICIPACIONES Y APORTACIONES	506,392,458.32	-4,755,164.00	501,637,294.32	135,112,670.25	135,112,670.25	-371,279,788.07
TRANSFERENCIAS, ASIGNACIONES, SUBSIDIOS Y SUBVENCIONES Y PENSIONES Y JUBILACIONES	0.00	0.00	0.00	0.00	0.00	0.00
Total	531,365,111.72	-4,755,164.00	526,609,947.72	146,015,078.56	146,015,078.56	-385,350,033.16


Estado Analítico de Ingresos Por Fuente de Financiamiento	Ingresos					Diferencia (6=5-1)
	Estimado	Ampliaciones y Reducciones	Modificado	Devengado	Recaudado	
	(1)	(2)	(3=1+2)	(4)	(5)	
INGRESOS DEL PODER EJECUTIVO FEDERAL O ESTATAL Y DE LOS MUNICIPIOS	531,365,111.72	-4,755,164.00	526,609,947.72	146,015,078.56	146,015,078.56	-385,350,033.16
IMPUESTOS	8,855,574.32	2,620.29	8,858,194.61	3,494,214.53	3,494,214.53	-5,361,359.79
CUOTAS Y APORTACIONES DE SEGURIDAD SOCIAL	0.00	0.00	0.00	0.00	0.00	0.00
CONTRIBUCIONES DE MEJORAS	0.00	0.00	0.00	0.00	0.00	0.00
DERECHOS	11,943,735.03	-183,579.74	11,760,155.29	6,557,961.89	6,557,961.89	-5,385,773.14
PRODUCTOS [1]	520,102.00	73,266.04	593,368.04	73,266.04	73,266.04	-446,835.96
APROVECHAMIENTOS [2]	3,653,242.05	107,693.41	3,760,935.46	776,965.85	776,965.85	-2,876,276.20
PARTICIPACIONES Y APORTACIONES	506,392,458.32	-4,755,164.00	501,637,294.32	135,112,670.25	135,112,670.25	-371,279,788.07
TRANSFERENCIAS, ASIGNACIONES, SUBSIDIOS Y SUBVENCIONES Y PENSIONES Y JUBILACIONES	0.00	0.00	0.00	0.00	0.00	0.00
INGRESOS DE LOS ENTES PUBLICOS DE LOS PODERES LEGISLATIVO Y JUDICIAL, DE LOS ORGANOS AUTONOMOS Y DEL SECTOR PARAESTATAL O PARAMUNICIPAL, ASI COMO DE LAS EMPRESAS PRODUCTIVAS DEL ESTADO	0.00	0.00	0.00	0.00	0.00	0.00
CUOTAS Y APORTACIONES DE SEGURIDAD SOCIAL	0.00	0.00	0.00	0.00	0.00	0.00
PRODUCTOS [1]	0.00	0.00	0.00	0.00	0.00	0.00
INGRESOS POR VENTA DE BIENES O SERVICIOS	0.00	0.00	0.00	0.00	0.00	0.00
TRANSFERENCIAS, ASIGNACIONES, SUBSIDIOS Y SUBVENCIONES Y PENSIONES Y JUBILACIONES	0.00	0.00	0.00	0.00	0.00	0.00
INGRESOS DERIVADOS DE FINANCIAMIENTO	0.00	0.00	0.00	0.00	0.00	0.00
INGRESOS DERIVADOS DE FINANCIAMIENTOS	0.00	0.00	0.00	0.00	0.00	0.00
Total	531,365,111.72	-4,755,164.00	526,609,947.72	146,015,078.56	146,015,078.56	-385,350,033.16


[1] Incluye intereses que generan las cuentas bancarias de los entes públicos en productos.


[2] Incluye donativos en efectivo del Poder Ejecutivo, entre otros aprovechamientos.

[3] Se refiere a los ingresos propios obtenidos por los Poderes Legislativos y Judicial, los Órganos Autónomos y las entidades de administración pública paraestatal y paramunicipal, por sus actividades diversas no inherentes a su operación que generan recursos que no sean ingresos que no sean por venta de bienes o prestación de servicios, tales como donativos en efectivo, entre otros.

"Bajo protesta de decir verdad declaramos que los Estados Financieros y sus Notas son razonablemente correctos y son responsabilidad del emisor".


ING. CARLOS ALBERTO MORALES RAMON
DIRECTOR DE PROGRAMACION MUNICIPAL.



TEC. ANAHI LLAN MARTINEZ
SINDICO DE HACIENDA


LIC. NURIS LOPEZ SANCHEZ
PRESIDENTA MUNICIPAL



H. AYUNTAMIENTO DE JALPA DE MÉNDEZ, TABASCO.
ESTADO ANALITICO DEL EJERCICIO DEL PRESUPUESTO DE EGRESOS POR FUENTE
DEL 01 DE ENERO AL 31 DE MARZO DE 2024

Fuente de Financiamiento	Aprobado	Ampliaciones/ Reducciones	Modificado	Devengado	Pagado	Subejercicio
Programa Normal						
RECURSOS TRANSFERIDOS TRÁNSITO	2,557,825.00	0.00	2,557,825.00	463,812.30	345,358.70	2,094,012.70
SEDENER COMBUSTIBLE	1,433,752.92	0.00	1,433,752.92	0.00	0.00	1,433,752.92
FONDO DE ESTABILIZACION DE LOS INGRESOS DE LAS ENTIDADES FEDERATIVAS FEIEF	448,041.26	0.00	448,041.26	0.00	0.00	448,041.26
FONDO PARA MUNICIPIOS PRODUCTORES DE HIDROCARBUROS EN REGIONES MARITIMAS	6,895,676.00	0.00	6,895,676.00	0.00	0.00	6,895,676.00
FONDO PARA MUNICIPIOS PRODUCTORES DE HIDROCARBUROS EN REGIONES TERRESTRES	5,568,274.00	0.00	5,568,274.00	0.00	0.00	5,568,274.00
FIII FONDO DE APORTACIONES PARA LA INFRAESTRUCTURA SOCIAL MUNICIPAL (FISM)	112,952,123.00	-4,344,086.00	108,608,037.00	1,396,107.80	325,774.68	107,211,929.20
FIV FONDO DE APORTACIONES PARA EL FORTALECIMIENTO DE LOS MUNICIPIOS (FORTAMUN)	84,234,525.00	-411,078.00	83,823,447.00	17,747,994.06	17,123,932.71	66,075,452.94
FONDO DE APORTACIONES PARA LA INFRAESTRUCTURA SOCIAL ESTATAL (FISE)	11,184,093.13	0.00	11,184,093.13	0.00	0.00	11,184,093.13
FONDO GENERAL DE PARTICIPACIONES	258,278,897.00	0.00	258,278,897.00	54,351,521.91	52,524,256.50	203,927,375.09
FONDO DE IMPUESTO SOBRE LA RENTA	13,410,474.01	0.00	13,410,474.01	2,210,300.55	1,579,920.56	11,200,173.46
FONDO DE RESARCIMIENTO DE CONTRIBUCIONES	4,544,528.00	0.00	4,544,528.00	1,659,538.00	1,659,538.00	2,884,990.00
FONDO DE CONVENIO PREDIAL	4,884,249.00	0.00	4,884,249.00	66,236.00	43,616.00	4,818,013.00
INGRESOS DE GESTIÓN	24,972,653.40	0.00	24,972,653.40	3,456,204.18	3,414,022.54	21,516,449.22
SubTotal Programa Normal	531,365,111.72	-4,755,164.00	526,609,947.72	81,351,714.80	77,016,419.69	445,258,232.92
Refrendo						
FIII FONDO DE APORTACIONES PARA LA INFRAESTRUCTURA SOCIAL MUNICIPAL (FISM)	0.00	101,769.51	101,769.51	101,769.51	101,769.51	0.00
FONDO DE APORTACIONES PARA LA INFRAESTRUCTURA SOCIAL ESTATAL (FISE)	0.00	3,631,906.57	3,631,906.57	3,631,906.57	3,631,906.57	0.00
SubTotal Refrendo	0.00	3,733,676.08	3,733,676.08	3,733,676.08	3,733,676.08	0.00
Remanente						
RECURSOS TRANSFERIDOS TRÁNSITO	0.00	521,422.33	521,422.33	0.00	0.00	521,422.33
FONDO DE ESTABILIZACION DE LOS INGRESOS DE LAS ENTIDADES FEDERATIVAS FEIEF	0.00	3,303.88	3,303.88	3,303.88	3,303.88	0.00
FONDO PARA MUNICIPIOS PRODUCTORES DE HIDROCARBUROS EN REGIONES MARITIMAS	0.00	1,742,414.99	1,742,414.99	1,421,453.11	1,063,350.61	320,961.88
FONDO PARA MUNICIPIOS PRODUCTORES DE HIDROCARBUROS EN REGIONES TERRESTRES	0.00	2,014,522.07	2,014,522.07	1,999,156.27	1,999,156.27	15,365.80
FONDO PARA MUNICIPIOS PRODUCTORES DE HIDROCARBUROS EN REGIONES TERRESTRES	0.00	0.00	0.00	0.00	0.00	0.00
FONDO GENERAL DE PARTICIPACIONES	0.00	349,899.75	349,899.75	159,261.29	159,261.29	190,638.46
FONDO DE IMPUESTO SOBRE LA RENTA	0.00	6,743.92	6,743.92	6,743.92	6,743.92	0.00
FONDO DE CONVENIO PREDIAL	0.00	4,055.36	4,055.36	4,055.36	4,055.36	0.00
INGRESOS DE GESTIÓN	0.00	224,046.84	224,046.84	210,295.89	210,295.89	13,750.95
SubTotal Remanente	0.00	4,866,409.14	4,866,409.14	3,804,269.72	3,446,167.22	1,062,139.42
Totales	531,365,111.72	3,844,921.22	535,210,032.94	88,889,660.60	84,196,262.99	446,320,372.34


ING. CARLOS ALBERTO MORALES RAMON
DIRECTOR DE PROGRAMACION MUNICIPAL.


TEC. ANAHÍOLÁN MARTÍNEZ
SINDICO DE HACIENDA


LIC. NURIS LOPEZ SANCHEZ
PRESIDENTA MUNICIPAL



H. AYUNTAMIENTO DE JALPA DE MENDEZ, TABASCO.

INDICADORES DE POSTURA FISCAL
DEL 01 DE ENERO AL 31 DE MARZO DE 2024


Concepto	Estimado/Aprobado	Devengado	Pagado 3
I. Ingresos Presupuestarios (I=1+2)	531,365,111.72	146,015,078.56	146,015,078.56
1. Ingresos del Gobierno de la Entidad Federativa ¹	531,365,111.72	146,015,078.56	146,015,078.56
2. Ingresos del Sector Paraestatal ¹	0.00	0.00	0.00
II. Egresos Presupuestarios (II=3+4)	531,365,111.72	88,889,660.60	84,196,262.99
3. Egresos del Gobierno de la Entidad Federativa ²	531,365,111.72	88,889,660.60	84,196,262.99
4. Egresos del Sector Paraestatal ²	0.00	0.00	0.00
III. Balance Presupuestario (Superávit o Déficit) (III=I-II)	0.00	57,125,417.96	61,818,815.57
III. Balance Presupuestario (Superávit o Déficit)	0.00	57,125,417.96	61,818,815.57
IV. Intereses, Comisiones y Gastos de la Deuda	0.00	0.00	0.00
V. Balance Primario (Superávit o Déficit) (V=III+IV)	0.00	57,125,417.96	61,818,815.57
Concepto	Estimado/Aprobado	Devengado	Pagado 3
A. Financiamiento	0.00	0.00	0.00
B. Amortización de la deuda	0.00	0.00	0.00
C. Financiamiento Neto	0.00	0.00	0.00

1 Los Ingresos que se presentan son los ingresos presupuestarios totales sin incluir los ingresos por financiamientos. Los ingresos del Gobierno de la Entidad Federativa corresponde a los del Poder Ejecutivo, Legislativo Judicial y Autónomos.

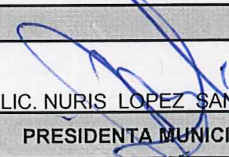
2 Los Egresos que se presentan son los egresos presupuestarios totales sin incluir los ingresos por amortización. Los ingresos del Gobierno de la Entidad Federativa corresponde a los del Poder Ejecutivo, Legislativo Judicial y Órganos Autónomos.

3 Para Ingresos se reportan los ingresos recaudados; para egresos se reportan los egresos pagados.

"Bajo protesta de decir verdad declaramos que los Estados Financieros y sus Notas son razonablemente correctos y son responsabilidad del emisor".


ING. CARLOS ALBERTO MORALES RAMON
DIRECTOR DE PROGRAMACION
MUNICIPAL.


TEC. ANAHI OLAN MARTINEZ
SINDICO DE HACIENDA


LIC. NURIS LOPEZ SANCHEZ
PRESIDENTA MUNICIPAL



H. AYUNTAMIENTO DE JALPA DE MENDEZ, TABASCO.
ESTADO ANALÍTICO DEL EJERCICIO DEL PRESUPUESTO DE EGRESOS
CLASIFICACIÓN POR OBJETO DEL GASTO (CAPÍTULO Y CONCEPTO)
DEL 01 DE ENERO AL 31 DE MARZO DE 2024

Concepto	Egresos					Subejercicio
	Aprobado	Ampliaciones / Reducciones	Modificado	Devengado	Pagado	
	1	2	3=(1+2)	4	5	6=(3-4)
SERVICIOS PERSONALES	261,635,772.03	-55,278.00	261,580,494.03	57,127,209.39	57,127,209.39	204,453,284.64
REMUNERACIONES AL PERSONAL DE CARÁCTER PERMANENTE	63,212,906.54	-44,988.96	63,167,917.58	16,378,939.05	16,378,939.05	46,788,978.53
REMUNERACIONES AL PERSONAL DE CARÁCTER TRANSITORIO	7,118,081.88	-39,156.64	7,078,925.24	1,569,456.70	1,569,456.70	5,509,468.54
REMUNERACIONES ADICIONALES Y ESPECIALES	111,137,949.40	-3,104.29	111,134,845.11	22,376,579.30	22,376,579.30	88,758,265.81
SEGURIDAD SOCIAL	19,291,951.22	0.00	19,291,951.22	4,100,613.82	4,100,613.82	15,191,337.40
OTRAS PRESTACIONES SOCIALES Y ECONÓMICAS	46,568,429.70	31,971.89	46,600,401.59	9,937,501.22	9,937,501.22	36,662,900.37
PREVISIONES	0.00	0.00	0.00	0.00	0.00	0.00
PAGO DE ESTÍMULOS A SERVIDORES PÚBLICOS	14,306,453.29	0.00	14,306,453.29	2,764,119.30	2,764,119.30	11,542,333.99
MATERIALES Y SUMINISTROS	42,829,427.07	-421,844.58	42,407,582.49	9,176,551.59	6,402,432.73	33,231,030.90
MATERIALES DE ADMINISTRACIÓN, EMISIÓN DE DOCUMENTOS Y ARTÍCULOS OFICIALES	9,522,312.69	-86,338.32	9,435,974.37	2,832,840.24	1,820,742.56	6,603,134.13
ALIMENTOS Y UTENSILIOS	1,406,542.46	-190,623.99	1,215,918.47	245,973.95	240,637.95	969,944.52
MATERIAS PRIMAS Y MATERIALES DE PRODUCCIÓN Y COMERCIALIZACIÓN	32,600.00	15,240.00	47,840.00	0.00	0.00	47,840.00
MATERIALES Y ARTÍCULOS DE CONSTRUCCIÓN Y DE REPARACIÓN	3,929,125.06	-154,687.45	3,774,437.61	699,227.95	593,187.71	3,075,209.66
PRODUCTOS QUÍMICOS, FARMACÉUTICOS Y DE LABORATORIO	326,215.00	27,819.20	354,034.20	27,468.80	649.60	326,565.40
COMBUSTIBLES, LUBRICANTES Y ADITIVOS	12,830,813.83	46,935.00	12,877,748.83	4,524,710.41	3,044,561.11	8,355,038.42
VESTUARIO, BLANCOS, PRENDAS DE PROTECCIÓN Y ARTÍCULOS DEPORTIVOS	8,004,029.62	223,521.79	8,227,551.41	67,520.31	67,520.31	8,160,031.10
MATERIALES Y SUMINISTROS PARA SEGURIDAD	764,460.00	0.00	764,460.00	0.00	0.00	764,460.00
HERRAMIENTAS, REFACCIONES Y ACCESORIOS MENORES	6,013,328.41	-303,710.81	5,709,617.60	778,809.93	635,133.49	4,930,807.67
SERVICIOS GENERALES	81,694,492.15	-7,165,796.27	74,528,695.88	11,201,617.39	10,067,299.54	63,327,078.49
SERVICIOS BÁSICOS	18,837,871.52	-409,368.00	18,428,503.52	5,053,541.14	5,053,541.14	13,374,962.38
SERVICIOS DE ARRENDAMIENTO	14,701,987.50	-3,578,604.29	11,123,383.21	1,167,468.21	226,896.00	9,955,915.00
SERVICIOS PROFESIONALES, CIENTÍFICOS Y TÉCNICOS Y OTROS SERVICIOS	8,405,800.00	-4,145,611.20	4,260,188.80	125,771.00	125,771.00	4,134,417.80
SERVICIOS FINANCIEROS, BANCARIOS Y COMERCIALES	2,421,720.16	1,488.74	2,423,208.90	1,488.74	1,488.74	2,421,720.16
SERVICIOS DE INSTALACIÓN, REPARACIÓN, MANTENIMIENTO Y CONSERVACIÓN	2,786,337.40	72,291.52	2,858,628.92	142,956.72	142,956.72	2,715,672.20
SERVICIOS DE COMUNICACIÓN SOCIAL Y PUBLICIDAD	1,812,450.00	13,919.99	1,826,369.99	253,493.14	253,493.14	1,572,876.85
SERVICIOS DE TRASLADO Y VIÁTICOS	224,613.15	0.00	224,613.15	2,690.90	2,690.90	221,922.25
SERVICIOS OFICIALES	15,380,784.42	876,986.97	16,257,771.39	2,752,093.02	2,558,347.38	13,505,678.37
OTROS SERVICIOS GENERALES	17,122,928.00	3,100.00	17,126,028.00	1,702,114.52	1,702,114.52	15,423,913.48
TRANSFERENCIAS ASIGNACIONES SUBSIDIOS Y OTRAS AYUDAS	10,265,146.00	910,533.12	11,175,679.12	3,329,902.16	3,305,082.16	7,845,776.96
TRANSFERENCIAS INTERNAS Y ASIGNACIONES AL SECTOR PÚBLICO	0.00	0.00	0.00	0.00	0.00	0.00
TRANSFERENCIAS AL RESTO DEL SECTOR PÚBLICO	1,340,000.00	0.00	1,340,000.00	0.00	0.00	1,340,000.00
SUBSIDIOS Y SUBVENCIÓNES	8,925,146.00	910,533.12	9,835,679.12	3,329,902.16	3,305,082.16	6,505,776.96
AYUDAS SOCIALES	0.00	0.00	0.00	0.00	0.00	0.00
PENSIONES Y JUBILACIONES	0.00	0.00	0.00	0.00	0.00	0.00
TRANSFERENCIAS A FIDEICOMISOS, MANDATOS Y OTROS ANALOGOS	0.00	0.00	0.00	0.00	0.00	0.00
TRANSFERENCIAS A LA SEGURIDAD SOCIAL	0.00	0.00	0.00	0.00	0.00	0.00
DONATIVOS	0.00	0.00	0.00	0.00	0.00	0.00
TRANSFERENCIAS AL EXTERIOR	0.00	0.00	0.00	0.00	0.00	0.00
BIENES MUEBLES INMUEBLES E INTANGIBLES	368,880.00	748,798.95	1,117,678.95	219,827.15	219,827.15	897,851.80
MOBILIARIO Y EQUIPO DE ADMINISTRACIÓN	368,880.00	176,362.15	545,242.15	166,989.15	166,989.15	378,253.00
MOBILIARIO Y EQUIPO EDUCACIONAL Y RECREATIVO	0.00	11,020.00	11,020.00	11,020.00	11,020.00	0.00
EQUIPO E INSTRUMENTAL MÉDICO Y DE LABORATORIO	0.00	0.00	0.00	0.00	0.00	0.00
VEHÍCULOS Y EQUIPO TERRESTRE	0.00	519,598.80	519,598.80	0.00	0.00	519,598.80
EQUIPO DE DEFENSA Y SEGURIDAD	0.00	0.00	0.00	0.00	0.00	0.00



H. AYUNTAMIENTO DE JALPA DE MENDEZ, TABASCO.

**ESTADO ANALÍTICO DEL EJERCICIO DEL PRESUPUESTO DE EGRESOS
CLASIFICACIÓN POR OBJETO DEL GASTO (CAPÍTULO Y CONCEPTO)**

DEL 01 DE ENERO AL 31 DE MARZO DE 2024

Concepto	Egresos					
	Aprobado 1	Ampliaciones / Reducciones 2	Modificado 3=(1+2)	Devengado 4	Pagado 5	Subejercicio 6=(3-4)
MAQUINARIA, OTROS EQUIPOS Y HERRAMIENTAS	0.00	41,818.00	41,818.00	41,818.00	41,818.00	0.00
ACTIVOS BIOLÓGICOS	0.00	0.00	0.00	0.00	0.00	0.00
BIENES INMUEBLES	0.00	0.00	0.00	0.00	0.00	0.00
ACTIVOS INTANGIBLES	0.00	0.00	0.00	0.00	0.00	0.00
INVERSIÓN PÚBLICA	0.00	72,212,429.92	72,212,429.92	6,818,747.93	6,058,607.03	65,393,681.99
OBRA PÚBLICA EN BIENES DE DOMINIO PÚBLICO	0.00	63,528,240.03	63,528,240.03	6,818,747.93	6,058,607.03	56,709,492.10
OBRA PÚBLICA EN BIENES PROPIOS	0.00	8,684,189.89	8,684,189.89	0.00	0.00	8,684,189.89
PROYECTOS PRODUCTIVOS Y ACCIONES DE FOMENTO	0.00	0.00	0.00	0.00	0.00	0.00
INVERSIONES FINANCIERAS Y OTRAS PROVISIONES	131,623,353.21	-62,774,726.92	68,848,626.29	0.00	0.00	68,848,626.29
INVERSIONES PARA EL FOMENTO DE ACTIVIDADES PRODUCTIVAS	0.00	0.00	0.00	0.00	0.00	0.00
ACCIONES Y PARTICIPACIONES DE CAPITAL	0.00	0.00	0.00	0.00	0.00	0.00
COMPRA DE TÍTULOS Y VALORES	0.00	0.00	0.00	0.00	0.00	0.00
CONCESION DE PRESTAMOS	0.00	0.00	0.00	0.00	0.00	0.00
OTRAS INVERSIONES FINANCIERAS	0.00	0.00	0.00	0.00	0.00	0.00
PROVISIONES PARA CONTINGENCIAS Y OTRAS EROGACIONES ESPECIALES	0.00	0.00	0.00	0.00	0.00	0.00
PARTICIPACIONES Y APORTACIONES	131,623,353.21	-62,774,726.92	68,848,626.29	0.00	0.00	68,848,626.29
PARTICIPACIONES	2,500,000.00	0.00	2,500,000.00	624,999.99	624,999.99	1,875,000.01
APORTACIONES	0.00	0.00	0.00	0.00	0.00	0.00
CONVENIOS	0.00	0.00	0.00	0.00	0.00	0.00
DEUDA PÚBLICA	2,500,000.00	0.00	2,500,000.00	624,999.99	624,999.99	1,875,000.01
AMORTIZACIÓN DE LA DEUDA PÚBLICA	0.00	0.00	0.00	0.00	0.00	0.00
INTERESES DE LA DEUDA PÚBLICA	0.00	0.00	0.00	0.00	0.00	0.00
COMISIONES DE LA DEUDA PÚBLICA	0.00	0.00	0.00	0.00	0.00	0.00
GASTOS DE LA DEUDA PÚBLICA	0.00	0.00	0.00	0.00	0.00	0.00
COSTO POR COBERTURAS	0.00	0.00	0.00	0.00	0.00	0.00
APOYOS FINANCIEROS	0.00	0.00	0.00	0.00	0.00	0.00
ADEUDOS DE EJERCICIOS FISCALES ANTERIORES (ADEFAS)	448,041.26	390,805.00	838,846.26	390,805.00	390,805.00	448,041.26
Total del Gasto	531,365,111.72	3,844,921.22	535,210,032.94	88,889,660.60	84,196,262.99	446,320,372.34

"Bajo protesta de decir verdad declaramos que los Estados Financieros y sus Notas son razonablemente correctos y son responsabilidad del emisor".

ING. CARLOS ALBERTO MORALES RAMON
DIRECTOR DE PROGRAMACION
MUNICIPAL.

TEC. ANABEL OLAN MARTINEZ
SINDICO DE HACIENDA


LIC. NURIS LOPEZ SANCHEZ
PRESIDENTA MUNICIPAL





H. AYUNTAMIENTO DE JALPA DE MENDEZ, TABASCO.
ESTADO ANALÍTICO DEL EJERCICIO DEL PRESUPUESTO DE EGRESOS
CLASIFICACIÓN ECONÓMICA (POR TIPO DE GASTO)
DEL 01 DE ENERO AL 31 DE MARZO DE 2024

Concepto	Egresos						Subejercicio
	Aprobado	Ampliaciones / Reducciones	Modificado	Devengado	Pagado		
	1	2	3=(1+2)	4	5	6=(3-4)	
GASTO CORRIENTE	530,996,231.72	-69,932,423.13	461,063,808.59	81,851,085.52	77,917,828.81	379,212,723.07	
GASTO DE CAPITAL	368,880.00	73,777,344.35	74,146,224.35	7,038,575.08	6,278,434.18	67,107,649.27	
AMORTIZACIÓN DE DEUDA Y DISMINUCIÓN DE PASIVOS	0.00	0.00	0.00	0.00	0.00	0.00	
Total del Gasto	531,365,111.72	3,844,921.22	535,210,032.94	88,889,660.60	84,196,262.99	446,320,372.34	

"Bajo protesta de decir verdad declaramos que los Estados Financieros y sus Notas son razonablemente correctos y son responsabilidad del emisor".


ING. CARLOS ALBERTO MORALES RAMON
DIRECTOR DE PROGRAMACION MUNICIPAL.


TEC. ANAHITOLAN MARTINEZ
SINDICO DE HACIENDA


LIC. NURIS LOPEZ SANCHEZ
PRÉSIDENTA MUNICIPAL



H. AYUNTAMIENTO DE JALPA DE MENDEZ, TABASCO.
ESTADO ANALÍTICO DEL EJERCICIO DEL PRESUPUESTO DE EGRESOS
CLASIFICACIÓN ADMINISTRATIVA
DEL 01 DE ENERO AL 31 DE MARZO DE 2024

Concepto	Egresos					Subejercicio (6=3-4)
	Aprobado (1)	Ampliaciones / Reducciones (2)	Modificado (3=1+2)	Devengado (4)	Pagado (5)	
PRESIDENCIA	16,986,222.41	41,818.00	17,030,040.41	4,607,925.07	4,548,070.07	12,422,115.34
SECRETARIA DEL AYUNTAMIENTO	22,943,495.41	514,086.17	23,457,581.58	6,170,714.37	6,044,995.87	17,286,867.21
DIRECCIÓN DE FINANZAS	20,784,613.27	-398,511.26	20,386,102.01	5,921,250.81	5,912,895.96	14,444,851.20
DIRECCIÓN DE PROGRAMACIÓN	138,687,078.02	-62,746,469.32	75,940,608.70	1,614,542.03	1,605,843.83	74,326,066.67
CONTRALORIA MUNICIPAL	4,865,968.73	9,373.00	4,875,341.73	1,213,708.74	1,203,408.24	3,661,632.99
DIRECCIÓN DE DESARROLLO	13,177,565.94	0.00	13,177,565.94	2,710,965.22	2,688,169.52	10,466,600.72
DIRECCIÓN DE FOMENTO ECONÓMICO Y TURISMO	13,898,546.56	0.00	13,898,546.56	2,737,506.52	2,729,570.72	11,161,040.04
DIRECCIÓN DE OBRAS, ORDENAMIENTO TERRITORIAL Y SERVICIOS MUNICIPALES	23,466,491.26	72,688,464.17	96,164,955.43	12,272,719.21	10,961,983.15	83,892,236.22
DIRECCIÓN DE EDUCACIÓN, CULTURA Y RECREACIÓN	32,058,304.54	-200,480.00	31,857,824.54	6,529,107.71	6,428,769.03	25,328,716.83
DIRECCIÓN DE ADMINISTRACIÓN	70,387,816.36	-273,724.40	70,114,091.96	13,247,234.95	12,636,179.93	56,866,857.01
DIRECCIÓN DE SEGURIDAD PÚBLICA	66,284,713.48	0.00	66,284,713.48	12,914,840.06	12,290,778.71	53,969,873.42
DIRECCIÓN DE TRÁNSITO	5,851,078.22	633,148.80	6,484,227.02	1,048,086.53	929,632.93	5,436,140.49
DIRECCIÓN DE ASUNTOS JURÍDICOS	23,076,337.44	-4,139,440.00	18,936,897.44	917,530.88	910,305.24	18,019,366.56
DIRECCIÓN DE ATENCIÓN CIUDADANA	3,958,444.42	0.00	3,958,444.42	774,869.78	780,123.86	3,183,574.64
DIRECCIÓN DE ATENCIÓN A LAS MUJERES	2,937,626.95	0.00	2,937,626.95	624,065.95	616,970.05	2,313,561.00
DIRECCIÓN DE PROTECCIÓN AMBIENTAL Y DESARROLLO SUSTENTABLE	53,016,942.22	-3,659,186.08	49,357,756.14	10,835,335.72	9,162,190.27	38,922,420.42
COORDINACIÓN DEL DIF	19,001,866.49	1,365,842.14	20,367,708.63	4,749,257.05	4,746,375.61	15,618,451.58
Total del Gasto	531,365,111.72	3,844,921.22	535,210,032.94	88,889,660.60	84,196,262.99	446,320,372.34

"Bajo protesta de decir verdad declaramos que los Estados Financieros y sus Notas son razonablemente correctos y son responsabilidad del emisor".

ING. CARLOS ALBERTO MORALES RAMON
DIRECTOR DE PROGRAMACION
MUNICIPAL.

TEC. ANAHÍ OLAN MARTINEZ
SINDICO DE HACIENDA

LIC. NURIS LOPEZ SANCHEZ
PRESIDENTA MUNICIPAL



H. AYUNTAMIENTO DE JALPA DE MENDEZ, TABASCO.
ESTADO ANALÍTICO DEL EJERCICIO DEL PRESUPUESTO DE EGRESOS
CLASIFICACIÓN FUNCIONAL (FINALIDAD Y FUNCION)
DEL 01 DE ENERO AL 31 DE MARZO DE 2024


Concepto	Egresos						Subejercicio 6=(3-4)
	Aprobado	Ampliaciones/ Reducciones	Modificado	Devengado	Pagado		
	1	2	3=(1+2)	4	5		
GOBIERNO	434,348,836.92	504,084.29	434,852,921.21	65,727,141.87	62,769,273.07	369,125,779.34	
LEGISLACION	142,930.00	0.00	142,930.00	2,900.00	0.00	140,030.00	
JUSTICIA	0.00	0.00	0.00	0.00	0.00	0.00	
COORDINACION DE LA POLITICA DE GOBIERNO	700,000.00	0.00	700,000.00	0.00	0.00	700,000.00	
RELACIONES EXTERIORES	0.00	0.00	0.00	0.00	0.00	0.00	
ASUNTOS FINANCIEROS Y HACENDARIOS	19,076,959.20	-398,511.26	18,678,447.94	5,273,802.81	5,265,447.96	13,404,645.13	
SEGURIDAD NACIONAL	0.00	0.00	0.00	0.00	0.00	0.00	
ASUNTOS DE ORDEN PUBLICO Y DE SEGURIDAD	89,797,603.22	222,070.80	90,019,674.02	18,796,080.59	18,053,565.64	71,223,593.43	
OTROS SERVICIOS	324,631,344.50	680,524.75	325,311,869.25	41,654,358.47	39,450,259.47	283,657,510.78	
DESARROLLO SOCIAL	89,268,516.11	3,340,836.93	92,609,353.04	21,750,463.85	20,019,970.84	70,859,889.19	
PROTECCION AMBIENTAL	50,163,042.22	-3,659,186.08	46,503,856.14	10,210,335.73	8,537,190.28	36,293,520.41	
VIVIENDA Y SERVICIOS A LA COMUNIDAD	0.00	0.00	0.00	0.00	0.00	0.00	
SALUD	8,311,850.12	160,000.00	8,471,850.12	1,312,174.48	1,312,174.48	7,159,675.64	
RECREACION, CULTURA Y OTRAS MANIFESTACIONES SOCIALES	25,959,659.35	3,398,116.44	29,357,775.79	5,754,941.29	5,714,959.65	23,602,834.50	
EDUCACION	0.00	3,631,906.57	3,631,906.57	3,631,906.57	3,631,906.57	0.00	
PROTECCION SOCIAL	1,820,000.00	-160,000.00	1,660,000.00	157,336.00	132,516.00	1,502,664.00	
OTROS ASUNTOS	3,013,964.42	-30,000.00	2,983,964.42	683,769.78	691,223.86	2,300,194.64	
DESARROLLO ECONOMICO	7,747,758.69	0.00	7,747,758.69	1,412,054.88	1,407,019.08	6,335,703.81	
ASUNTOS ECONOMICOS, COMERCIALES Y LABORALES EN GENERAL	3,490,099.56	0.00	3,490,099.56	854,005.63	848,969.83	2,636,093.93	
AGROPECUARIA, SILVICULTURA, PESCA Y CAZA	4,257,659.13	0.00	4,257,659.13	558,049.25	558,049.25	3,699,609.88	
COMBUSTIBLES Y ENERGIA	0.00	0.00	0.00	0.00	0.00	0.00	
MINERIA, MANUFACTURAS Y CONSTRUCCION	0.00	0.00	0.00	0.00	0.00	0.00	
TRANSPORTE	0.00	0.00	0.00	0.00	0.00	0.00	
COMUNICACIONES	0.00	0.00	0.00	0.00	0.00	0.00	
TURISMO	0.00	0.00	0.00	0.00	0.00	0.00	
CIENCIA, TECNOLOGIA E INNOVACION	0.00	0.00	0.00	0.00	0.00	0.00	
OTRAS INDUSTRIAS Y OTROS ASUNTOS	0.00	0.00	0.00	0.00	0.00	0.00	
OTRAS NO CLASIFICADAS EN FUNCIONES ANTERIORES	0.00	0.00	0.00	0.00	0.00	0.00	
TRANSACCIONES DE LA DEUDA PUBLICA/COSTO FINANCIERO DE LA DEUDA	0.00	0.00	0.00	0.00	0.00	0.00	
TRANSFERENCIAS, PARTICIPACIONES Y APORTACIONES ENTRE DIFERENTES NIVELES Y ORDENES DE GOBIERNO	0.00	0.00	0.00	0.00	0.00	0.00	
SANEAMIENTO DEL SISTEMA FINANCIERO	0.00	0.00	0.00	0.00	0.00	0.00	
ADEUDOS DE EJERCICIOS FISCALES ANTERIORES	0.00	0.00	0.00	0.00	0.00	0.00	
Total del Gasto	531,365,111.72	3,844,921.22	535,210,032.94	88,883,660.60	84,196,262.99	446,320,372.34	





H. AYUNTAMIENTO DE JALPA DE MENDEZ, TABASCO.
ESTADO ANALÍTICO DEL EJERCICIO DEL PRESUPUESTO DE EGRESOS
CLASIFICACIÓN FUNCIONAL (FINALIDAD Y FUNCIÓN)
DEL 01 DE ENERO AL 31 DE MARZO DE 2024

Concepto	Egresos				Subejercicio 6=(3-4)
	Aprobado 1	Ampliaciones / Reducciones 2	Modificado 3=(1+2)	Devengado 4	

"Bajo protesta de decir verdad declaramos que los Estados Financieros y sus Notas son razonablemente correctos y son responsabilidad del emisor".


ING. CARLOS ALBERTO MORALES RAMON
DIRECTOR DE PROGRAMACION
MUNICIPAL.


TEC. ANAHI-OLAN MARTINEZ
SINDICO DE HACIENDA


LIC. NURIS LOPEZ SANCHEZ
PRESIDENTA MUNICIPAL




H. AYUNTAMIENTO DE JALPA DE MENDEZ, TABASCO.

ENDEUDAMIENTO NETO

DEL 01 DE ENERO AL 31 DE MARZO DE 2024

Identificación de crédito o instrumento	Contratación / Colocación	Amortización	Endeudamiento Neto
	A	B	C=A-B
Créditos Bancarios			
Total Créditos Bancarios			
Otros Instrumentos de Deuda			
Total de Intereses de Otros Instrumentos de Deuda			
TOTAL			

"Bajo protesta de decir verdad declaramos que los Estados Financieros y sus Notas son razonablemente correctos y son responsabilidad del emisor".


 ING. CARLOS ALBERTO MORALES RAMON
 DIRECTOR DE PROGRAMACION MUNICIPAL.


 TEC. ANAHI OLAN MARTINEZ
 SINDICO DE HACIENDA


 LIC. NURIS LOPEZ SANCHEZ
 PRESIDENTA MUNICIPAL




H. AYUNTAMIENTO DE JALPA DE MENDEZ, TABASCO.

INTERESES DE LA DEUDA
DEL 01 DE ENERO AL 31 DE MARZO DE 2024

Identificación de crédito o instrumento	Devengado	Pagado
Créditos Bancarios		
Total Créditos Bancarios		
Otros Instrumentos de Deuda		
Total de Intereses de Otros Instrumentos de Deuda		
TOTAL		

"Bajo protesta de decir verdad declaramos que los Estados Financieros y sus Notas son razonablemente correctos y son responsabilidad del emisor".


 ING. CARLOS ALBERTO MORALES RAMON
 DIRECTOR DE PROGRAMACION
 MUNICIPAL.


 TEC. ANAHI OLAN MARTINEZ
 SINDICO DE HACIENDA


 LIC. NURIS LOPEZ SANCHEZ
 PRESIDENTA MUNICIPAL



H. AYUNTAMIENTO DE JALPA DE MENDEZ, TABASCO.
ESTADO ANALÍTICO DEL EJERCICIO DEL PRESUPUESTO DE EGRESOS
GASTO POR CATEGORIA PROGRAMÁTICA
DEL 01 DE ENERO AL 31 DE MARZO DE 2024


Concepto	Egresos				Subejercicio
	Aprobado	Ampliaciones/ Reducciones	Modificado	Devengado	
	1	2	3=(1+2)	3	
PROGRAMAS	531,365,111.72	3,844,921.22	535,210,032.94	88,889,660.60	446,320,372.34
SUBSIDIOS: SECTORES SOCIAL Y PRIVADO O ENTIDADES FEDERATIVAS Y MUNICIPIOS	1,500,000.00	0.00	1,500,000.00	718,250.00	781,750.00
SUJETOS A REGLAS DE OPERACION	0.00	0.00	0.00	0.00	0.00
OTROS SUBSIDIOS	1,500,000.00	0.00	1,500,000.00	718,250.00	781,750.00
DESEMPEÑO DE LAS FUNCIONES	272,578,683.31	7,658,110.34	280,236,793.65	34,034,620.60	246,202,173.05
FUNCIONES DE LAS FUERZAS ARMADAS	0.00	0.00	0.00	0.00	0.00
PROVISION DE BIENES PUBLICOS	0.00	0.00	0.00	0.00	0.00
PRESTACION DE SERVICIOS PUBLICOS	78,904,420.21	-46,450.00	78,857,970.21	15,644,452.96	63,213,517.25
PROMOCION Y FOMENTO	21,473,105.00	1,289,265.31	22,762,370.31	4,107,457.40	18,654,912.91
REGULACION Y SUPERVISION	3,031,150.00	0.00	3,031,150.00	663,960.33	2,367,189.67
PROYECTOS DE INVERSION	368,880.00	73,777,344.35	74,146,224.35	7,038,575.08	67,107,649.27
PLANEACION, SEGUIMIENTO Y EVALUACION DE POLITICAS PUBLICAS	168,801,128.10	-67,362,049.32	101,439,078.78	6,580,174.83	94,858,903.95
ESPECIFICOS	0.00	0.00	0.00	0.00	0.00
ADMINISTRATIVOS Y DE APOYO	245,078,478.41	-3,712,192.12	241,366,286.29	54,136,790.00	187,229,496.29
ACTIVIDADES DE APOYO.	239,512,509.68	-3,712,192.12	235,800,317.56	52,923,081.26	182,877,236.30
APOYO AL MEJORAMIENTO DE LA GESTION PUBLICA	5,565,968.73	0.00	5,565,968.73	1,213,708.74	4,352,259.99
COMPROMISOS DE GOBIERNO FEDERAL	12,207,950.00	-100,997.00	12,106,953.00	0.00	12,106,953.00
OBLIGACIONES JURIDICAS	12,000,000.00	0.00	12,000,000.00	0.00	12,000,000.00
DESASTRE NATURALES	207,950.00	-100,997.00	106,953.00	0.00	106,953.00
OBLIGACIONES DE GOBIERNO FEDERAL	0.00	0.00	0.00	0.00	0.00
PENSIONES Y JUBILACIONES	0.00	0.00	0.00	0.00	0.00
APOTACIONES A LA SEGURIDAD SOCIAL	0.00	0.00	0.00	0.00	0.00
APOTACIONES A FONDOS DE ESTABILIZACION (ART 19 FIV LFPYRH)	0.00	0.00	0.00	0.00	0.00
APORTACIONES A FONDO DE INVERSION Y REESTRUCTURA DE PENSIONES (ART 19 FV LFP Y RH)	0.00	0.00	0.00	0.00	0.00
GASTO FEDERALIZADO	0.00	0.00	0.00	0.00	0.00
GASTO FEDERALIZADO	0.00	0.00	0.00	0.00	0.00
GASTO NO PROGRAMABLE	0.00	0.00	0.00	0.00	0.00
PARTICIPACIONES A ENTIDADES FEDERATIVAS Y MUNICIPIOS	0.00	0.00	0.00	0.00	0.00
COSTO FINANCIERO, DEUDA O APOYOS A DEUDORES Y AHORRADORES DE LA BANCA	0.00	0.00	0.00	0.00	0.00
ADEUDO DE EJERCICIOS FISCALES ANTERIORES (ADEFAS)	0.00	0.00	0.00	0.00	0.00
Total del Gasto	531,365,111.72	3,844,921.22	535,210,032.94	88,889,660.60	446,320,372.34




H. AYUNTAMIENTO DE JALPA DE MENDEZ, TABASCO.
ESTADO ANALÍTICO DEL EJERCICIO DEL PRESUPUESTO DE EGRESOS
GASTO POR CATEGORIA PROGRAMATICA
DEL 01 DE ENERO AL 31 DE MARZO DE 2024

Concepto	Egresos			Subejercicio
	Aprobado	Ampliaciones / Reducciones	Modificado	
PROGRAMAS	1	2	3=(1+2)	
	531,365,111.72	3,844,921.22	535,210,032.94	446,320,372.34
			3	84,196,262.99
				88,889,660.60

Bajo protesta de decir verdad declaramos que los estados financieros y sus notas, son razonablemente correctos y son responsabilidad del emisor.


 ING. CARLOS ALBERTO MORALES RAMON
 DIRECTOR DE PROGRAMACION MUNICIPAL


 TEC. ANAHITOLAN MARTINEZ
 SINDICO DE HACIENDA


 LIC. NURIS LOPEZ SANCHEZ
 PRESIDENTA MUNICIPAL

H. AYUNTAMIENTO DE JALPA DE MENDEZ, TABASCO.

GASTO POR PROGRAMAS Y PROYECTOS
DEL 01 DE ENERO AL 31 DE MARZO DE 2024



P.P	Proy.	Descripción	Adecuaciones		Autorizado	Modificado	Devengado	Ejercido	Pagado	Subejercicio
			Ampliaciones	Reducciones						
E013		ACTIVIDADES CULTURALES Y ARTISTICAS				535,210,032.94	88,889,660.60	87,670,047.04	84,196,262.99	1,219,613.56
	C0116	DOMINGOS DIFERENTES	100,000.00	0.00	100,000.00	100,000.00	0.00	0.00	0.00	0.00
E021		PROTECCIÓN VIAL								
	C0012	GASTOS DE OPERACION DE LA DIRECCION DE TRANSITO MUNICIPAL.	5,851,078.22	387,006.79	5,464,071.43	5,964,628.22	1,049,066.53	965,842.53	929,632.93	82,244.00
	C0110	GASTOS DE OPERACION DIRECCION DE TRANSITO MUNICIPAL (CONVENIO)	3,406,803.22	90,394.47	3,316,408.75	3,406,803.22	584,274.23	584,274.23	584,274.23	0.00
E025		ATENCIÓN A FAMILIAS Y POBLACIÓN VULNERABLE				2,557,825.00	463,812.30	381,568.30	345,358.70	82,244.00
	C0017	AYUDAS Y COOPERACIONES DIVERSAS A LA COMUNIDAD *FP*	1,820,000.00	445,908.00	1,374,092.00	1,660,000.00	157,336.00	138,196.00	132,516.00	19,140.00
	C0088	APOYO PARA MEJORAR LA ECONOMIA FAMILIAR (TANQUES DE GAS 20 KM)	330,000.00	15,908.00	314,092.00	330,000.00	66,236.00	47,096.00	43,816.00	19,140.00
	C0089	APOYOS ECONOMICOS	300,000.00	0.00	300,000.00	300,000.00	91,100.00	91,100.00	88,900.00	0.00
	C0090	APOYO ASISTENCIAL ALIMENTARIO CON DESPENSAS A LAS FAMILIAS DE DIFERENTES COMUNIDADES DEL MUNICIPIO	350,000.00	0.00	350,000.00	350,000.00	0.00	0.00	0.00	0.00
E028		PROTECCIÓN CIVIL								
	C0091	APOYO PARA MEJORAMIENTO DE VIVIENDA (BULTOS DE CEMENTO)	250,000.00	0.00	250,000.00	340,000.00	0.00	0.00	0.00	0.00
	C0116	ENTREGA A GRUPOS VULNERABLES	3,391,034.31	497,856.08	2,893,178.23	3,391,034.31	981,631.57	946,576.37	862,977.47	35,055.20
E037		SEGURIDAD Y PROTECCIÓN CIUDADANA								
	C0028	GASTOS DE OPERACION DE LA UNIDAD DE PROTECCION CIVIL.	66,284,713.48	1,472,577.79	64,812,135.69	66,284,713.48	12,914,840.06	12,826,801.86	12,290,778.71	88,038.20
E052		REGISTRO PATRIMONIAL								
	C0011	GASTOS DE OPERACION DIRECCION DE SEGURIDAD PUBLICA FIV	66,284,713.48	1,472,577.79	64,812,135.69	66,284,713.48	12,914,840.06	12,826,801.86	12,290,778.71	88,038.20
F003		DESARROLLO AGRICOLA								
	C0030	GASTOS DE OPERACION DE LA UNIDAD DE CATASTRO.	1,457,594.20	344,156.59	1,113,437.61	1,457,594.20	542,558.80	542,558.80	542,558.80	0.00
	C0051	MANTENIMIENTO Y REPARACION DE MAQUINARIA AGRICOLA.	726,650.00	408,046.28	318,603.72	726,650.00	59,740.00	59,740.00	59,740.00	0.00
	C0052	MECANIZACION AGRICOLA	125,000.00	31,250.00	93,750.00	125,000.00	0.00	0.00	0.00	0.00
F004		DESARROLLO PECUARIO								
	C0056	PAQUETE TECNOLOGICO PARCELAS PRODUCTIVAS	320,000.00	320,000.00	0.00	320,000.00	0.00	0.00	0.00	0.00
	C0053	PAQUETE TECNOLOGICO DE LECHONES DE ENGORDA	480,000.00	0.00	480,000.00	480,000.00	0.00	0.00	0.00	0.00
F010		DESARROLLO TURISTICO								
	C0062	FESTIVAL DEL ULICHE	287,760.00	98,600.00	189,160.00	287,760.00	0.00	0.00	0.00	0.00
	C0119	EXPO MIEL	130,000.00	0.00	130,000.00	130,000.00	0.00	0.00	0.00	0.00
F011		FORMACION, DIFUSION Y COMERCIALIZACION ARTESANAL								
	C0065	PAQUETE TECNOLOGICO POLLITAS PONEADORAS	15,000.00	15,000.00	0.00	15,000.00	65,520.00	0.00	0.00	0.00
	C0064	CAPACITACIONES PARA ARTESANOS Y EMPRENDEDORES	65,520.00	15,000.00	50,520.00	65,520.00	0.00	0.00	0.00	0.00
F012		IMPULSO AL DESARROLLO COMUNITARIO PARA LA SUSTENTABILIDAD								
	C0112	BRIGADAS COMUNITARIAS	230,000.00	0.00	230,000.00	200,000.00	0.00	0.00	0.00	0.00
	C0096	CAPACITACION DE OFICIOS NO COMUNES PARA MUJERES	307,112.00	0.00	307,112.00	307,112.00	0.00	0.00	0.00	0.00
F030		CULTURA FISICA								
	C0072	PROGRAMA GENERAL DE EVENTOS DEPORTIVOS Y RECREATIVOS	576,816.00	50,941.68	525,874.32	576,816.00	75,181.60	75,181.60	49,192.00	0.00
	C0073	SUMINISTROS DE MATERIALES Y UNIFORMES DEPORTIVOS	413,568.00	19,583.33	393,984.67	413,568.00	30,000.00	30,000.00	30,000.00	0.00
F032		CONSERVACION Y RESTAURACION FORESTAL								
	C0074	CHAPEO UNIDADES DEPORTIVAS	106,550.00	0.00	106,550.00	106,550.00	0.00	0.00	0.00	0.00
	C0089	CAMPANA DE REFORESTACION	106,550.00	0.00	106,550.00	106,550.00	0.00	0.00	0.00	0.00
F035		BENEFICENCIA PUBLICA								
	C0148	PROGRAMA DE CIRUGIAS DE CATARATAS PARA PERSONAS EN CONDICION DE VULNERABILIDAD.	9,782,237.00	2,868,766.45	6,913,470.55	9,782,237.00	1,880,600.89	1,880,600.89	1,880,600.89	0.00
F036		PROMOCION Y FOMENTO TURISTICO								
	C0059	FERIA ESTATAL 2024 *ISR*	3,182,000.00	2,573,361.12	628,638.88	3,182,000.00	1,579,920.56	1,579,920.56	1,579,920.56	0.00
	C0060	FERIA MUNICIPAL 2024	5,230,000.00	0.00	5,230,000.00	5,230,000.00	0.00	0.00	0.00	0.00

H. AYUNTAMIENTO DE JALPA DE MENDEZ, TABASCO.
GASTO POR PROGRAMAS Y PROYECTOS
DEL 01 DE ENERO AL 31 DE MARZO DE 2024



P.P	Proy.	Descripción	Autorizado	Adecuaciones		Modificado	Devengado	Ejercido	Pagado	Subejercicio	
				Ampliaciones	Reducciones						
F038	C0063	ATARDECER TURISTICO	153,040.00	111,194.80	111,194.80	153,040.00	116,469.80	116,469.80	116,469.80	0.00	
	C0066	FESTIVAL DE LA BUTIFARRA	1,000,000.00	184,210.53	184,210.53	1,000,000.00	184,210.53	184,210.53	184,210.53	0.00	
	C0070	EXPO JICARA, POZOL Y DULCE	217,197.00	0.00	0.00	217,197.00	0.00	0.00	0.00	0.00	
	C0151	FERIA MUNICIPAL 2024 "ISR"	0.00	0.00	0.00	0.00	0.00	0.00	0.00	0.00	
	C0045	FOMENTO A LAS EXPRESIONES CULTURALES Y ARTÍSTICAS CELEBRACION DE EVENTOS CIVICOS	8,240,460.00	2,289,006.23	1,129,740.92	9,399,725.31	2,091,934.91	2,091,934.91	2,077,942.87	2,077,942.87	0.00
	C0046	FIESTAS PATRIAS	81,800.00	253,072.79	75,149.62	259,723.17	227,137.37	227,137.37	220,072.97	220,072.97	0.00
	C0067	CARNAVAL 2024 BAILE DE CORONACION DE LA REYNA DEL CARNABAL Y REY FEO	107,280.00	0.00	0.00	107,280.00	0.00	0.00	0.00	0.00	0.00
	C0068	DIA DEL MUSICO	200,000.00	0.00	200,000.00	0.00	0.00	0.00	0.00	0.00	0.00
	C0069	CURSOS DE VERANO 2024	40,000.00	0.00	0.00	40,000.00	0.00	0.00	0.00	0.00	0.00
	C0071	CONCURSOS LECTURA, A.JEDREZ DIBUJO Y POESIA, MUESTRA PERIODICOS MURAL, CONCURSO DE ORATORIA, FOLLETOS INFORMATIVOS, MUSEO	100,000.00	0.00	0.00	100,000.00	0.00	0.00	0.00	0.00	0.00
G003	C0075	TOURS RECREATIVOS NIÑOS Y NIÑAS	400,680.00	11,995.66	211,995.66	200,680.00	20,329.00	20,329.00	20,329.00	0.00	
	C0076	FERIA NAVIDEÑA "FP"	70,800.00	0.00	0.00	70,800.00	0.00	0.00	0.00	0.00	
	C0077	CELEBRACION DE FERIAS COMUNITARIAS	500,000.00	0.00	400,000.00	100,000.00	0.00	0.00	0.00	0.00	
	C0078	FESTIVAL DE LA FUNDACION DE JALPA DE MENDEZ	185,000.00	0.00	0.00	185,000.00	0.00	0.00	0.00	0.00	
	C0079	ACTIVIDADES CULTURALES BIBLIOTECA	250,000.00	13,558.20	13,558.20	250,000.00	4,046.20	4,046.20	0.00	0.00	
	C0080	RESCATE DE TRADICIONES CULTURALES, JALPA PRIMAVERA	130,000.00	0.00	0.00	130,000.00	0.00	0.00	0.00	0.00	
	C0081	RESCATE DE TRADICIONES CULTURALES, JALPA PRIMAVERA	454,500.00	0.00	200,000.00	254,500.00	0.00	0.00	0.00	0.00	
	C0082	DIA DE MUERTOS Y CONCURSO PINTURA PANTEONES	160,000.00	0.00	11,500.00	148,500.00	0.00	0.00	0.00	0.00	
	C0082	DIA DEL MAESTRO	2,000,000.00	600,000.00	0.00	2,600,000.00	0.00	0.00	0.00	0.00	
	C0082	DIA INTERNACIONAL DE LA LUCHA CONTRA EL CANCER DE MAMA	10,800.00	0.00	0.00	10,800.00	0.00	0.00	0.00	0.00	
K002	C0093	DIA INTERNACIONAL DE LA MUJER	64,230.00	4,040.84	4,040.84	64,230.00	20,860.84	20,860.84	20,860.84	0.00	
	C0094	DIA INTERNACIONAL DE LA ELIMINACION DE LA VIOLENCIA CONTRA LA MUJER	11,600.00	0.00	0.00	11,600.00	0.00	0.00	0.00	0.00	
	C0095	DIA INTERNACIONAL DE LA ELIMINACION DE LA VIOLENCIA CONTRA LA MUJER	23,770.00	0.00	0.00	23,770.00	0.00	0.00	0.00	0.00	
	C0095	DE ORUGA A MARIPOSA: DESARROLLO HUMANO PARA MUJERES	900,000.00	200,000.00	0.00	1,100,000.00	0.00	0.00	0.00	0.00	
	C0108	DIA DEL NIÑO	1,320,000.00	200,000.00	0.00	1,520,000.00	0.00	0.00	0.00	0.00	
	C0109	DIA DE LA MADRE	200,000.00	0.00	0.00	200,000.00	0.00	0.00	0.00	0.00	
	C0111	NIÑO DEL ABUELO	30,000.00	0.00	0.00	30,000.00	0.00	0.00	0.00	0.00	
	C0113	NIÑO IMPULSOR	30,000.00	0.00	0.00	30,000.00	0.00	0.00	0.00	0.00	
	C0123	DIA DE REYES	1,000,000.00	760,098.16	9,436.60	627,433.98	15,062.02	15,062.02	12,180.58	12,180.58	
	C0145	FORMACION, DIFUSION Y COMERCIALIZACION ARTESANAL (MUSEO DE LA JICARA 2024)	3,031,150.00	204,060.00	4,060.00	200,000.00	44,401.32	44,401.32	44,401.32	44,401.32	
G003	C0098	GESTION Y REGULACION AMBIENTAL	177,250.00	38,758.08	38,758.08	177,250.00	663,960.33	663,960.33	663,960.33	0.00	
	C0100	TALLERES Y CAMPAÑAS DE EDUCACION AMBIENTAL	53,900.00	0.00	0.00	53,900.00	0.00	0.00	0.00	0.00	
	C0100	DIA MUNDIAL DEL MEDIO AMBIENTE	177,250.00	38,758.08	38,758.08	177,250.00	38,960.34	38,960.34	38,960.34	0.00	
	C0102	ASIGNACION PRESUPUESTARIA PARAMUNICIPAL	2,500,000.00	0.00	0.00	2,500,000.00	624,999.99	624,999.99	624,999.99	624,999.99	
	C0128	ASIGNACION PRESUPUESTARIA PARAMUNICIPAL	300,000.00	0.00	0.00	300,000.00	0.00	0.00	0.00	0.00	
	C0128	GASTO DE DISPOSICION FINAL DE LOS RESIDUOS SOLIDOS URBANOS DEL MUNICIPIO DE JALPA DE MENDEZ. (HIDROCARBUROS TERRESTRES 2024)	0.00	4,087,718.24	0.00	4,087,718.24	598,777.43	598,777.43	598,777.43	598,777.43	
	C0128	GASTO DE DISPOSICION FINAL DE LOS RESIDUOS SOLIDOS URBANOS DEL MUNICIPIO DE JALPA DE MENDEZ. (HIDROCARBUROS TERRESTRES 2024)	0.00	4,087,718.24	0.00	4,087,718.24	598,777.43	598,777.43	598,777.43	598,777.43	
	C0128	GASTO DE DISPOSICION FINAL DE LOS RESIDUOS SOLIDOS URBANOS DEL MUNICIPIO DE JALPA DE MENDEZ. (HIDROCARBUROS TERRESTRES 2024)	0.00	4,087,718.24	0.00	4,087,718.24	598,777.43	598,777.43	598,777.43	598,777.43	
	I0003	CONSTRUCCION DE RED DE AGUA ENTUBADA EN LA PROL. DE AV. CONSTITUCION, BARRIO LA GUADALUPE.	0.00	2,061,443.41	0.00	2,061,443.41	598,777.43	598,777.43	598,777.43	598,777.43	
	G003	I0006	REHABILITACION DE RED DE AGUA ENTUBADA EN LA CALLE CERRADA 5 DE MAYO, BARRIO SAN LUIS.	0.00	122,904.44	0.00	122,904.44	0.00	0.00	0.00	0.00
I0008		REHABILITACION DE AGUA ENTUBADA EN LA CALLE CARLOS A. MADRAZO, BARRIO SANTA ANA.	0.00	366,636.64	0.00	366,636.64	0.00	0.00	0.00	0.00	
I0009		AMPLIACION DE AGUA ENTUBADA EN LA CALLE EL ARENAL, BARRIO LA CANDELARIA.	0.00	345,355.51	0.00	345,355.51	0.00	0.00	0.00	0.00	
I0016		REHABILITACION DE AGUA ENTUBADA EN LA RANCHERIA SANTUARIO TRA. SECCION.	0.00	879,571.53	0.00	879,571.53	0.00	0.00	0.00	0.00	
I0017		CONSTRUCCION DE RED DE AGUA ENTUBADA EN EL EJIDO IGNACIO GUTIERREZ.	0.00	245,177.41	0.00	245,177.41	0.00	0.00	0.00	0.00	
I0034		CONSTRUCCION DE SISTEMA DE AGUA ENTUBADA EN CERRADA 1 Y 2 DE LA CALLE EMILIANO ZAPATA, BARRIO SAN LUIS.	0.00	46,629.30	0.00	46,629.30	0.00	0.00	0.00	0.00	
I0043		AMPLIACION DE SISTEMA DE AGUA ENTUBADA EN TRAMO DE CALLE VENUSTIANO CARRANZA, BARRIO	0.00	0.00	0.00	0.00	0.00	0.00	0.00	0.00	
I0043		AMPLIACION DE SISTEMA DE AGUA ENTUBADA EN TRAMO DE CALLE VENUSTIANO CARRANZA, BARRIO	0.00	0.00	0.00	0.00	0.00	0.00	0.00	0.00	
I0043		AMPLIACION DE SISTEMA DE AGUA ENTUBADA EN TRAMO DE CALLE VENUSTIANO CARRANZA, BARRIO	0.00	0.00	0.00	0.00	0.00	0.00	0.00	0.00	

H. AYUNTAMIENTO DE JALPA DE MENDEZ, TABASCO.
GASTO POR PROGRAMAS Y PROYECTOS
DEL 01 DE ENERO AL 31 DE MARZO DE 2024



P.P	Proy.	Descripción	Autorizado	Adecuaciones		Modificado	Devengado	Ejercido	Pagado	Subejercicio
				Ampliaciones	Reducciones					
	10043	GUADALUPE.	0.00	0.00	0.00	0.00	0.00	0.00	0.00	0.00
	10084	05000651.- CONSTRUCCION DE RED DE AGUA POTABLE EN EL MUNICIPIO DE JALPA DE MENDEZ, CIUDAD JALPA DE MENDEZ, BARRIO SANTA ANA, AVENIDA DUEÑAS, "FISE"	0.00	0.00	0.00	0.00	0.00	0.00	0.00	0.00
K003		MEJORAMIENTO DE LA INFRAESTRUCTURA PARA DRENAJE Y ALCANTARILLADO	0.00	4,713,881.93	0.00	4,713,881.93	487,138.15	487,138.15	146,141.45	0.00
	10004	CONSTRUCCION DE DRENAJE SANITARIO EN LA CALLE PROLONGACION DE AV. CONSTITUCION, BARRIO LA GUADALUPE.	0.00	3,009,157.09	0.00	3,009,157.09	487,138.15	487,138.15	146,141.45	0.00
	10005	REHABILITACION DE DRENAJE SANITARIO EN LA CALLE CARLOS A. MADRAZO, BARRIO SANTA ANA.	0.00	873,561.94	0.00	873,561.94	0.00	0.00	0.00	0.00
	10007	CONSTRUCCION DE DRENAJE PLUVIAL EN LA CALLE 5 DE MAYO, BARRIO SAN LUIS.	0.00	302,900.27	0.00	302,900.27	0.00	0.00	0.00	0.00
	10010	CONSTRUCCION DE DRENAJE SANITARIO EN LA CALLE CERRADA 5 DE MAYO, BARRIO SAN LUIS.	0.00	528,262.63	0.00	528,262.63	0.00	0.00	0.00	0.00
	10044	AMPLIACION DE DRENAJE SANITARIO EN TRAMO DE LA CALLE VENUSTUANO CARRANZA, BARRIO LA GUADALUPE.	0.00	0.00	0.00	0.00	0.00	0.00	0.00	0.00
	10078	REHABILITACION DE CARCAMO PLUVIAL, BARRIO SAN LUIS.	0.00	0.00	0.00	0.00	0.00	0.00	0.00	0.00
	10079	CONSTRUCCION DE DRENAJE SANITARIO EN CERRADA SIN NOMBRE, BARRIO SAN LUIS.	0.00	0.00	0.00	0.00	0.00	0.00	0.00	0.00
	10083	05000650.- CONSTRUCCION DE RED DE DRENAJE SANITARIO EN EL MUNICIPIO DE JALPA DE MENDEZ, CIUDAD JALPA DE MENDEZ, BARRIO SANTA ANA, AVENIDA DUEÑAS, "FISE"	0.00	0.00	0.00	0.00	0.00	0.00	0.00	0.00
K004		URBANIZACION	0.00	22,017,550.40	0.00	22,017,550.40	0.00	0.00	0.00	0.00
	10011	REHABILITACION DE PAVIMENTO EN LA CALLE CERRADA DE 5 DE MAYO, BARRIO SAN LUIS.	0.00	2,148,072.60	0.00	2,148,072.60	0.00	0.00	0.00	0.00
	10018	REHABILITACION DE PAVIMENTO EN LA CALLE SANTOS DEGOLLADO Y CALLE REVOLUCION, BARRIO SAN LUIS.	0.00	6,933,574.71	0.00	6,933,574.71	0.00	0.00	0.00	0.00
	10019	REHABILITACION DE GUARNICIONES Y BANQUETAS EN LA CALLE SANTOS DEGOLLADO Y CALLE REVOLUCION, BARRIO SAN LUIS.	0.00	1,502,108.23	0.00	1,502,108.23	0.00	0.00	0.00	0.00
	10020	REHABILITACION DE CARRETERA JALPA-NACAJUCA CON MEZCLA ASFALTICA TRAMO EL CABALLITO-LIMITES CON NACAJUCA.	0.00	9,891,637.28	0.00	9,891,637.28	0.00	0.00	0.00	0.00
	10035	CONSTRUCCION DE CALLE CON PAVIMENTO HIDRAULICO EN CERRADA 1 Y 2 DE LA CALLE EMILIANO ZAPATA, BARRIO SAN LUIS.	0.00	598,185.24	0.00	598,185.24	0.00	0.00	0.00	0.00
	10040	REHABILITACION DE GUARNICIONES Y BANQUETAS EN LA CALLE CERRADA 5 DE MAYO, BARRIO SAN LUIS.	0.00	943,972.34	0.00	943,972.34	0.00	0.00	0.00	0.00
	10076	REHABILITACION DE PAVIMENTACION EN LA CALLE CARLOS A. MADRAZO, BARRIO LA CANDELARIA.	0.00	0.00	0.00	0.00	0.00	0.00	0.00	0.00
	10077	REHABILITACION DE GUARNICIONES Y BANQUETAS EN LA CALLE CARLOS A. MADRAZO, BARRIO LA CANDELARIA	0.00	0.00	0.00	0.00	0.00	0.00	0.00	0.00
	10082	05000649.- CONSTRUCCION DE PAVIMENTO CON CONCRETO HIDRAULICO EN EL MUNICIPIO DE JALPA DE MENDEZ, CIUDAD JALPA DE MENDEZ, BARRIO SANTA ANA, AVENIDA DUEÑAS, "FISE"	0.00	0.00	0.00	0.00	0.00	0.00	0.00	0.00
	10085	05000652.- CONSTRUCCION DE GUARNICIONES Y BANQUETAS EN EL MUNICIPIO DE JALPA DE MENDEZ, CIUDAD JALPA DE MENDEZ, BARRIO SANTA ANA, AVENIDA DUEÑAS, "FISE"	0.00	0.00	0.00	0.00	0.00	0.00	0.00	0.00
K011		MEJORAMIENTO PARA LA INFRAESTRUCTURA EDUCATIVA	0.00	3,633,275.14	1,368.57	3,631,906.57	3,631,906.57	3,631,906.57	3,631,906.57	0.00
	10001	MENDEZ, POBLADO SOYATACO, COLONIA EL PUYON, "FISE" (REFERENDO 2023) ANTES 10149	0.00	3,633,275.14	1,368.57	3,631,906.57	3,631,906.57	3,631,906.57	3,631,906.57	0.00
K013		TECNOLOGIAS DE LA INFORMACION Y COMUNICACION	368,880.00	220,307.15	480.00	588,707.15	219,827.15	219,827.15	219,827.15	0.00
	A0001	ADQUISICION DE BIENES INFORMATICOS PARA UNA ADMINISTRACION EFICIENTE	368,880.00	0.00	0.00	368,880.00	0.00	0.00	0.00	0.00
	A0002	ADQUISICION DE BIENES INFORMATICOS PARA UNA ADMINISTRACION EFICIENTE. "I.G. REMANENTE	0.00	166,989.15	0.00	166,989.15	166,989.15	166,989.15	166,989.15	0.00
	A0003	ADQUISICION DE EQUIPO DE COMUNICACION "INGRESOS DE GESTION REMANENTE 2023"	0.00	41,818.00	0.00	41,818.00	41,818.00	41,818.00	41,818.00	0.00
	A0006	ADQUISICION DE MICROFONO INALAMBICO.	0.00	11,020.00	480.00	11,020.00	11,020.00	11,020.00	11,020.00	0.00
K015		EQUIPAMIENTO PARA LA GESTION PUBLICA	0.00	528,971.80	0.00	528,971.80	0.00	0.00	0.00	0.00
	A0004	ADQUISICION DE EQUIPO DE AIRE ACONDICIONADO "INGRESOS DE GESTION REMANENTE 2023"	0.00	9,373.00	0.00	9,373.00	0.00	0.00	0.00	0.00
	A0005	ADQUISICION DE PATRULLA PARA LA DIRECCION DE TRANSITO MUNICIPAL. "CONVENIO TRANSITO REMANENTE 2023"	0.00	519,598.80	0.00	519,598.80	0.00	0.00	0.00	0.00
K018		MEJORAMIENTO PARA LA INFRAESTRUCTURA DEL BIENESTAR SOCIAL	0.00	0.00	0.00	0.00	0.00	0.00	0.00	0.00
	10002	REHABILITACION DE CAMINO EN TRAMOS AISLADOS TRAMO: DOÑA NOSHA-ESC. PRIM. GRAL MATAMOROS. (REFERENDO 2023) ANTES 10161	0.00	35,851,646.02	15,365.80	35,836,280.22	2,100,925.78	2,100,925.78	2,100,925.78	0.00
	10012	AMPLIACION DE ELECTRIFICACION EN MEDIA Y BAJA TENSION, EJIDO EL JUNCAL	0.00	101,769.51	0.00	101,769.51	101,769.51	101,769.51	101,769.51	0.00
	10013	AMPLIACION DE ELECTRIFICACION EN MEDIA Y BAJA TENSION, CALLE SANTOS DEGOLLADO.	0.00	2,356,316.19	0.00	2,356,316.19	0.00	0.00	0.00	0.00
MARCIA			0.00	1,503,533.63	0.00	1,503,533.63	0.00	0.00	0.00	0.00

H. AYUNTAMIENTO DE JALPA DE MENDEZ, TABASCO.
GASTO POR PROGRAMAS Y PROYECTOS
DEL 01 DE ENERO AL 31 DE MARZO DE 2024



P.P	Proy.	Descripción	Adecuaciones		Modificado	Devengado	Ejercido	Pagado	Subejercicio
			Ampliaciones	Reducciones					
	10014	AMPLIACION DE ELECTRIFICACION EN MEDIA Y BAJA TENSION, EN LA CERRADA DE PROLONGACION DE CORREGIDORA EL ARENAL, BARRIO LA CANDELARIA.	0.00	925,251.87	925,251.87	0.00	0.00	0.00	0.00
	10015	REHABILITACION DE CAMINO CON GRAVA DE REVESTIMIENTO DE 1 1/2 PULGADAS FINOS TRAMO: EL CRISTO. FONDO PARA MUNICIPIOS PRODUCTORES DE HIDROCARBUROS EN REGIONES TERRESTRES REMANENTE 2023*	0.00	2,014,522.07	1,999,156.27	1,999,156.27	1,999,156.27	1,999,156.27	0.00
	10021	REHABILITACION DE CAMINO CON GRAVA DE REVESTIMIENTO TRAMO LOS HERNANDEZ Y LOS ZAPATAS, RANCHERIA EL RECREO.	0.00	621,517.46	621,517.46	0.00	0.00	0.00	0.00
	10022	EQUIPAMIENTO DE ELECTRIFICACION EN LA ESQUINA ENTRE CALLE JUSTO SIERRA Y SANTOS DEGOLLADO, BARRIO SAN LUIS.	0.00	63,224.26	63,224.26	0.00	0.00	0.00	0.00
	10023	REHABILITACION DE ALUMBRADO PUBLICO EN BOULEVARD DEL BARRIO SANTA ANA.	0.00	295,016.54	295,016.54	0.00	0.00	0.00	0.00
	10024	REHABILITACION DE CARRETERA CON MEZCLA ASFALTICA EN LA CABECERA MUNICIPAL.	0.00	457,874.68	457,874.68	0.00	0.00	0.00	0.00
	10025	REHABILITACION DE CARRETERA CON MEZCLA ASFALTICA EN EL FILAR TRAMOS AISLADOS DE HUAPACAL 1RA A BENITO JUAREZ 3RA, SECCION.	0.00	9,781,185.91	9,781,185.91	0.00	0.00	0.00	0.00
	10026	REHABILITACION DE CARRETERA CON MEZCLA ASFALTICA EN CALIENTE TRAMO SAN JUANITO A IGLESIA DEL CARMEN.	0.00	3,589,730.58	3,589,730.58	0.00	0.00	0.00	0.00
	10027	AMPLIACION DE ELECTRIFICACION EN BAJA TENSION, SECTOR DANIEL RAMIREZ, RANCHERIA HUAPACAL 1RA, SECCION.	0.00	326,628.53	326,628.53	0.00	0.00	0.00	0.00
	10028	EQUIPAMIENTO DE ELECTRIFICACION, SECTOR LOS OSORIOS, RANCHERIA CHAGALAPA SEGUNDA SECCION.	0.00	407,745.51	407,745.51	0.00	0.00	0.00	0.00
	10029	AMPLIACION DE ELECTRIFICACION EN MEDIA TENSION, ENTRADA LOS MARTINEZ RANCHERIA HUAPACAL 1RA, SECCION.	0.00	369,329.22	369,329.22	0.00	0.00	0.00	0.00
	10031	CONSTRUCCION DE PUENTE VEHICULAR EN EL CAMINO SAN HIPOLITO-SANTA LUCIA, EJIDO SANTA LUCIA.	0.00	8,161,832.98	8,161,832.98	0.00	0.00	0.00	0.00
	10032	REHABILITACION DE PAVIMENTACION ASFALTICA EN TRAMO DE LA CALLE JUAREZ, POB. AYAPA.	0.00	2,477,778.73	2,477,778.73	0.00	0.00	0.00	0.00
	10038	REHABILITACION DE ELECTRIFICACION EN MEDIA Y BAJA TENSION, RIA, HERMENEGILDO GALEANA 2DA. SECCION.	0.00	749,064.59	749,064.59	0.00	0.00	0.00	0.00
	10039	AMPLIACION DE ELECTRIFICACION EN MEDIA Y BAJA TENSION EN CALLEION DE LA CENTRAL CAMIONERA, BARRIO LA GUADALUPE.	0.00	1,117,012.29	1,117,012.29	0.00	0.00	0.00	0.00
	10041	REHABILITACION DE ALUMBRADO PUBLICO EN LA CALLE CERRADA 5 DE MAYO, BARRIO SAN LUIS.	0.00	532,311.47	532,311.47	0.00	0.00	0.00	0.00
	10074	REHABILITACION DE PAVIMENTACION EN LA CALLE JUAN DIEGO, POB. AYAPA.	0.00	0.00	0.00	0.00	0.00	0.00	0.00
	10075	REHABILITACION DE PAVIMENTACION, COL. LA PERA.	0.00	0.00	0.00	0.00	0.00	0.00	0.00
	10086	05000653.- AMPLIACION A LA RED DE ENERGIA ELECTRICA EN EL MUNICIPIO DE JALPA DE MENDEZ, RANCHERIA VICENTE GUERRERO 1RA, SECCION "FISE".	0.00	0.00	0.00	0.00	0.00	0.00	0.00
K021		MEJORAMIENTO DE LA INFRAESTRUCTURA DEPORTIVA Y RECREATIVA.	0.00	2,238,851.13	2,238,851.13	0.00	0.00	0.00	0.00
	10033	REHABILITACION DE ESPACIO PUBLICO MULTIDEPORTIVO, BARRIO SAN LUIS.	0.00	2,238,851.13	2,238,851.13	0.00	0.00	0.00	0.00
	10087	05000654.- REHABILITACION DE ESPACIO PUBLICO MULTIDEPORTIVO EN EL MUNICIPIO DE JALPA DE MENDEZ, RANCHERIA GALEANA 2DA. SECCION. "FISE".	0.00	0.00	0.00	0.00	0.00	0.00	0.00
K031		EDIFICIOS PUBLICOS	0.00	522,356.91	522,356.91	0.00	0.00	0.00	0.00
	10030	REHABILITACION DE CENTRO CULTURAL CASA DE LA CULTURA DE LA CABECERA MUNICIPAL 2DA JURIDICAS INELUIDIBLES	0.00	522,356.91	522,356.91	0.00	0.00	0.00	0.00
L001		OBLIGACIONES JURIDICAS INELUIDIBLES	12,000,000.00	0.00	12,000,000.00	0.00	0.00	0.00	0.00
M001		PAGO DE OBLIGACIONES JURIDICAS INELUIDIBLES	12,000,000.00	0.00	12,000,000.00	0.00	0.00	0.00	0.00
	C0012	GASTOS DE APOYO ADMINISTRATIVO	239,512,509.66	21,252,193.26	21,252,193.26	24,964,385.38	235,800,317.56	52,923,081.26	51,935,170.74
	C0001	GASTOS DE OPERACION DE LA PRESIDENCIA MUNICIPAL	15,958,222.41	1,532,325.84	1,532,325.84	15,958,222.41	4,499,871.07	4,496,971.07	4,462,658.07
	C0002	GASTOS DE OPERACION DE LA SECRETARIA DEL AYUNTAMIENTO.	9,681,637.31	367,601.20	367,601.20	9,104,950.33	2,046,789.91	2,046,789.91	2,046,789.91
	C0006	GASTO DE OPERACION DE LA DIRECCION DE DESARROLLO MUNICIPAL.	8,919,906.81	449,750.30	449,750.30	8,919,906.81	2,152,915.97	2,151,407.97	2,130,120.27
	C0007	GASTOS DE OPERACION DE LA DIRECCION DE FOMENTO ECONOMICO Y TURISMO.	3,490,099.56	182,989.41	182,989.41	3,490,099.56	854,005.63	854,005.63	848,969.83
	C0008	GASTOS DE OPERACION DE LA DIRECCION DE OBRAS, ORDENAMIENTO TERRITORIAL Y SERVICIOS MUNICIPALES.	16,008,562.36	1,311,077.42	1,311,077.42	16,008,562.36	4,186,414.04	4,186,414.04	3,966,907.34
	C0009	GASTOS DE OPERACION DE LA DIRECCION DE EDUCACION, CULTURA Y RECREACION (DECUR).	20,037,722.19	1,023,635.90	1,023,635.90	20,037,722.19	4,646,044.86	4,612,022.06	4,575,741.98
	C0010	GASTOS DE OPERACION DE LA DIRECCION DE ADMINISTRACION.	49,389,371.92	4,409,070.40	4,409,070.40	49,186,371.92	8,073,727.35	7,493,116.03	7,462,672.33
	C0014	GASTOS DE OPERACION DE LA DIRECCION DE ATENCION CIUDADANA	2,718,444.42	224,566.34	224,566.34	2,718,444.42	683,769.78	683,769.78	691,223.86
	C0015	GASTO DE OPERACION DE LA DIRECCION DE ATENCION A LA MUJER.	2,520,114.95	128,662.72	128,662.72	2,520,114.95	603,205.11	603,205.11	596,109.21

H. AYUNTAMIENTO DE JALPA DE MENDEZ, TABASCO.
GASTO POR PROGRAMAS Y PROYECTOS
DEL 01 DE ENERO AL 31 DE MARZO DE 2024



P.P	Proy.	Descripción	Autorizado		Adecuaciones		Modificado	Devengado	Ejercido	Pagado	Subejercicio
			Ampliaciones	Reducciones	Ampliaciones	Reducciones					
	C0016	GASTO DE OPERACION DE LA DIRECCION DE PROTECCION AMBIENTAL Y DESARROLLO SUSTENTABLE.	4,255,504.33	338,063.60	338,063.60	0.00	4,255,504.33	804,916.30	596,116.30	596,116.30	208,800.00
	C0018	GASTOS DE OPERACION DE LA COORDINACION DEL DIF MUNICIPAL.	6,660,016.37	532,259.53	532,259.53	0.00	6,863,016.37	1,661,922.39	1,661,922.39	1,661,922.39	0.00
	C0021	GASTO DE OPERACION DE LA COORDINACION DE RECLUTAMIENTO.	873,163.24	44,917.63	28,878.98	0.00	889,201.89	220,316.21	220,316.21	220,316.21	0.00
	C0022	GASTOS DE OPERACION DE SIPINNA	98,185.00	0.00	0.00	0.00	98,185.00	0.00	0.00	0.00	0.00
	C0023	GASTOS DE OPERACION DE LA COORDINACION DE ASUNTOS INDIGENAS.	358,214.38	29,284.44	17,336.11	0.00	370,162.71	106,590.85	106,590.85	106,590.85	0.00
	C0024	GASTOS DE OPERACION DEL PRIMER CUADRO DE LA CIUDAD.	714,999.31	98,936.86	98,936.86	0.00	714,999.31	219,619.89	219,619.89	219,619.89	0.00
	C0025	GASTOS DE OPERACION DE LA COORDINACION DE DELEGADOS.	598,244.23	1,357,798.51	295,798.51	0.00	1,660,244.23	794,183.07	794,183.07	794,183.07	0.00
	C0026	GASTOS DE OPERACION DE LA COORDINACION DE BIENESTAR SOCIAL	1,355,028.16	33,590.27	33,590.27	0.00	1,355,028.16	332,852.37	332,852.37	332,852.37	0.00
	C0027	GASTOS DE OPERACION DEL REGISTRO CIVIL	4,664,412.29	246,491.25	246,491.25	0.00	4,667,554.07	1,094,751.67	1,094,751.67	1,094,751.67	0.00
	C0029	GASTO DE OPERACION DE LA UNIDAD DE NORMATIVIDAD Y FISCALIZACION (REGLAMENTO).	1,687,654.07	308,957.66	308,957.66	0.00	1,687,654.07	647,448.00	647,448.00	647,448.00	0.00
	C0033	GASTOS DE OPERACION DEL RASTRO MUNICIPAL	2,511,009.13	77,987.29	77,987.29	0.00	2,511,009.13	498,309.25	498,309.25	498,309.25	0.00
	C0034	GASTOS DE OPERACION DE LOS SERVICIOS DE ALUMBRADO PUBLICO.	4,956,502.10	125,630.21	125,630.21	0.00	4,956,502.10	957,365.02	957,365.02	957,365.02	0.00
	C0035	GASTO DE OPERACION DE BIBLIOTECAS MUNICIPALES.	5,452,786.35	97,394.15	97,394.15	0.00	5,452,786.35	1,009,834.73	1,009,834.73	1,009,834.73	0.00
	C0037	GASTO DE OPERACION DE LA DIRECCION DE ADMINISTRACION. "FP"	840,000.00	0.00	0.00	0.00	840,000.00	0.00	0.00	0.00	0.00
	C0038	GASTO DE OPERACION DEL SERVICIO DE RECOLECCION, TRASLADO DE RESIDUOS SOLIDOS.	35,268,463.82	1,020,893.50	1,020,893.50	0.00	35,268,463.82	7,314,625.99	7,175,453.83	6,838,763.03	139,172.16
	C0040	SUMINISTRO DE CONTENEDORES METALICOS FIJOS, PARA LA SEPARACION DE RESIDUOS SOLIDOS.	200,000.00	0.00	0.00	0.00	200,000.00	0.00	0.00	0.00	0.00
	C0041	GASTOS DE OPERACION DE LA UNIDAD BASICA DE REHABILITACION (UBR) (DIF)	3,253,051.66	28,104.95	28,104.95	0.00	3,253,051.66	484,031.29	484,031.29	484,031.29	0.00
	C0049	FONDO DE RESARCIMIENTO DE CONTRIBUCIONES ESTATALES (2.5 ISN)	4,544,528.00	567,122.20	567,122.20	0.00	4,544,528.00	1,659,538.00	1,659,538.00	1,659,538.00	0.00
	C0054	GASTOS DE OPERACION DE LA DIRECCION DE FINANZAS (COMISIONES BANCARIAS).	50,400.00	0.00	0.00	0.00	50,400.00	0.00	0.00	0.00	0.00
	C0083	PAGO ENERGIA ELECTRICA EDIFICIOS Y ALUMBRADO PUB.	17,661,811.52	459,493.54	870,571.54	0.00	17,250,733.52	4,833,154.00	4,833,154.00	4,833,154.00	0.00
	C0084	GASTOS DE OPERACION DE ADMINISTRACION. "ISR"	406,000.00	0.00	0.00	0.00	406,000.00	0.00	0.00	0.00	0.00
	C0085	SUMINISTRO DE COMBUSTIBLE PARA LA OPERACION DEL PARQUE VEHICULAR DE ESTE AYUNTAMIENTO RECURSOS EN ESPECIE VALES DE COMBUSTIBLES (CONVENIOS SEDENER)	1,433,752.92	0.00	0.00	0.00	1,433,752.92	0.00	0.00	0.00	0.00
	C0086	GASTOS DE OPERACION DE LA DIRECCION DE ADMINISTRACION. "FIV"	2,501,426.80	712,179.96	1,042,261.19	0.00	2,171,345.57	310,192.22	310,192.22	0.00	0.00
	C0087	MANTENIMIENTO DE CAMIONES RECOLECTORES	288,000.00	0.00	0.00	0.00	288,000.00	0.00	0.00	0.00	0.00
	C0103	GASTO DE OPERACION DE LA DIRECCION DE ADMINISTRACION. "FONDO PARA MUNICIPIOS PRODUCTORES DE HIDROCARBUROS EN REGIONES TERRESTRES 2024"	890,000.00	0.00	0.00	0.00	890,000.00	0.00	0.00	0.00	0.00
	C0104	PROGRAMA DE EMPLEO TEMPORAL. PARA CUBRIR NECESIDADES PRIMORDIALES DEL AREA DE RECOLECCION DE RESIDUOS SOLIDOS URBANOS DEL MUNICIPIO DE JALPA DE MENDEZ.	3,295,000.00	0.00	0.00	0.00	3,295,000.00	0.00	0.00	0.00	0.00
	C0107	GASTO DE OPERACION PARA LA RECOLECCION DE LOS RESIDUOS SOLIDOS URBANOS Y RURALES (HIDROCARBUROS MARITIMAS 2024)	447,533.00	0.00	0.00	0.00	447,533.00	0.00	0.00	0.00	0.00
	C0140	GASTOS DE OPERACION DE LA DIRECCION DE ADMINISTRACION. "FEIEF REMANENTE 2023"	5,532,741.07	0.00	5,532,741.07	0.00	0.00	0.00	0.00	0.00	0.00
	C0141	GASTOS DE OPERACION DE LA DIRECCION DE ADMINISTRACION. "PAR REMANENTE 2023"	0.00	3,303.88	0.00	0.00	3,303.88	3,303.88	3,303.88	3,303.88	0.00
	C0142	GASTOS DE OPERACION DE LA DIRECCION DE ADMINISTRACION. "ISR REMANENTE 2023"	0.00	159,261.29	0.00	0.00	159,261.29	159,261.29	159,261.29	159,261.29	0.00
	C0143	GASTOS DE OPERACION DE LA DIRECCION DE ADMINISTRACION. "FONDO PREDIAL REMANENTE 2023"	0.00	6,743.92	0.00	0.00	6,743.92	6,743.92	6,743.92	6,743.92	0.00
	C0144	GASTO DE DISPOSICION FINAL DE LOS RESIDUOS SOLIDOS URBANOS DEL MUNICIPIO DE JALPA DE MENDEZ. (HIDROCARBUROS MARITIMAS REMANENTE 2023)	0.00	4,055.36	0.00	0.00	4,055.36	4,055.36	4,055.36	4,055.36	0.00
	C0147	GASTO DE OPERACION DE LA DIRECCION DE FINANZAS. "INGRESOS DE GESTION REMANENTE 2023"	0.00	1,421,414.99	0.00	0.00	1,421,414.99	1,421,414.99	1,421,414.99	1,421,414.99	0.00
	C0147	GASTO DE OPERACION PARA LA RECOLECCION DE LOS RESIDUOS SOLIDOS URBANOS Y RURALES.	0.00	1,488.74	0.00	0.00	1,488.74	1,488.74	1,488.74	1,488.74	0.00
	C0149	GASTOS DE OPERACION DE LA DIRECCION DE ADMINISTRACION. "CONVENIO TRANSITO REMANENTE 2023"	0.00	3,626,140.00	0.00	0.00	3,626,140.00	630,379.99	630,379.99	0.00	0.00
	C0150	GASTOS DE OPERACION DE LA DIRECCION DE ADMINISTRACION. "FONDO PARA MUNICIPIOS PRODUCTORES DE HIDROCARBUROS EN REGIONES TERRESTRES REMANENTE 2023"	0.00	0.00	0.00	0.00	0.00	0.00	0.00	0.00	0.00
N001	DESASTRES NATURALES		207,950.00	0.00	100,997.00	0.00	106,953.00	0.00	0.00	0.00	0.00
	C0047	ATENCION A LA CIUDADANIA ANTE FENOMENOS HIDROMETEOROLOGICOS	207,950.00	0.00	100,997.00	0.00	106,953.00	0.00	0.00	0.00	0.00
O001	TRANSPARENCIA Y RENDICION DE CUENTAS		5,065,968.73	492,095.72	492,095.72	0.00	5,065,968.73	1,213,708.74	1,213,708.74	1,203,408.24	0.00
	C0005	GASTOS DE OPERACION DE LA CONTRALORIA MUNICIPAL	4,365,968.73	492,095.72	492,095.72	0.00	4,365,968.73	1,213,708.74	1,213,708.74	1,203,408.24	0.00

H. AYUNTAMIENTO DE JALPA DE MENDEZ, TABASCO.

GASTO POR PROGRAMAS Y PROYECTOS

DEL 01 DE ENERO AL 31 DE MARZO DE 2024





P.P	Proy.	Descripción	Adecuaciones		Modificado	Devengado	Ejercido	Pagado	Subejercicio
			Autorizado	Reducciones					
O002	C0044	3ER INFORME DE GOBIERNO	700,000.00	0.00	700,000.00	0.00	0.00	0.00	0.00
		COMBATE A LA CORRUPCIÓN E IMPUNIDAD	500,000.00	0.00	500,000.00	0.00	0.00	0.00	0.00
		EVALUACION DE LOS PROGRAMAS ESPECIFICOS FEDERALES *FP*	500,000.00	0.00	500,000.00	0.00	0.00	0.00	0.00
P007	C0058	DISEÑO Y CONDUCCION DE LA POLÍTICA DE GASTO PUBLICO	138,687,078.02	78,073,390.69	75,940,608.70	1,614,542.03	1,614,542.03	1,605,843.83	0.00
		GASTOS DE OPERACION DE PROGRAMACION.	6,863,724.81	275,766.13	6,891,982.41	1,614,542.03	1,614,542.03	1,605,843.83	0.00
		INVERSIONES FINANCIERAS Y OTRAS PROVISIONES (PAR	94,906.54	0.00	28,257.60	0.00	0.00	0.00	0.00
		CAPACITACION PARA MEJORAR LOS PROCESOS DE PLANEACION*FP*	200,000.00	0.00	200,000.00	0.00	0.00	0.00	0.00
		INVERSIONES FINANCIERAS Y OTRAS PROVISIONES *PAR FP*	1,614,249.00	400,000.00	1,491,892.09	0.00	0.00	0.00	0.00
		INVERSIONES FINANCIERAS Y OTRAS PROVISIONES *R33 FIII*	110,450,696.20	330,081.23	39,663,335.29	0.00	0.00	0.00	0.00
		INVERSIONES FINANCIERAS Y OTRAS PROVISIONES *R23 HT*	3,822,474.01	0.00	3,822,474.01	0.00	0.00	0.00	0.00
		INVERSIONES FINANCIERAS Y OTRAS PROVISIONES *R23 FEIF*	1,973,274.00	3,295,000.00	5,268,274.00	0.00	0.00	0.00	0.00
		INVERSIONES FINANCIERAS Y OTRAS PROVISIONES *PAR FIS*	0.00	0.00	0.00	0.00	0.00	0.00	0.00
		INVERSIONES FINANCIERAS Y OTRAS PROVISIONES *R33 FIV*	1,007,175.40	0.00	963,628.31	244,027.09	0.00	0.00	0.00
		INVERSIONES FINANCIERAS Y OTRAS PROVISIONES *R33 FIV*	0.00	411,078.00	411,078.00	0.00	0.00	0.00	0.00
		INVERSIONES FINANCIERAS Y OTRAS PROVISIONES *R33 FIV*	11,184,093.13	0.00	11,184,093.13	0.00	0.00	0.00	0.00
		INVERSIONES FINANCIERAS Y OTRAS PROVISIONES *R23 HIM*	1,362,934.93	5,532,741.07	6,895,676.00	0.00	0.00	0.00	0.00
		INVERSIONES FINANCIERAS Y OTRAS PROVISIONES *R23 HIM*	113,550.00	0.00	113,550.00	0.00	0.00	0.00	0.00
		INVERSIONES FINANCIERAS Y OTRAS PROVISIONES *PARTICIPACIONES REMANENTE 2023*	0.00	159,261.29	159,261.29	0.00	0.00	0.00	0.00
		INVERSIONES FINANCIERAS Y OTRAS PROVISIONES *REMANENTE 2020*	0.00	50,485.12	50,485.12	0.00	0.00	0.00	0.00
		INVERSIONES FINANCIERAS Y OTRAS PROVISIONES *REMANENTE 2021*	0.00	140,153.34	140,153.34	0.00	0.00	0.00	0.00
		INVERSIONES FINANCIERAS Y OTRAS PROVISIONES *FISR REMANENTE 2023*	0.00	6,743.92	6,743.92	0.00	0.00	0.00	0.00
		INVERSIONES FINANCIERAS Y OTRAS PROVISIONES *FPREDIAL REMANENTE 2023*	0.00	4,055.36	4,055.36	0.00	0.00	0.00	0.00
		INVERSIONES FINANCIERAS Y OTRAS PROVISIONES *IG REMANENTE 2023*	0.00	220,434.84	219,668.89	765.95	0.00	0.00	0.00
		INVERSIONES FINANCIERAS Y OTRAS PROVISIONES *RECURSOS PROPIOS REMANENTE 2014*	0.00	3,612.00	3,612.00	0.00	0.00	0.00	0.00
		REMANENTE 2023*	0.00	2,029,887.87	2,014,522.07	15,365.80	0.00	0.00	0.00
		INVERSIONES FINANCIERAS Y OTRAS PROVISIONES *R23 HIDROCARBUO EN REGIONES TERRESTRES	0.00	1,742,414.99	1,742,414.99	0.00	0.00	0.00	0.00
		INVERSIONES FINANCIERAS Y OTRAS PROVISIONES *R23 HIDROCARBUO EN REGIONES MARITIMAS	0.00	3,303.88	3,303.88	0.00	0.00	0.00	0.00
		INVERSIONES FINANCIERAS Y OTRAS PROVISIONES *FEIF REMANENTE 2023*	0.00	521,422.33	519,598.80	1,823.53	0.00	0.00	0.00
		INVERSIONES FINANCIERAS Y OTRAS PROVISIONES *CONVENIOS ESTATALES TRANSITO REMANENTE 2023*	13,024,437.00	1,474,204.82	12,624,437.00	3,070,217.27	3,070,217.27	3,061,862.42	0.00
		CONVENIO DE COORDINACION ADMINISTRATIVA DEL COBRO DEL IMPUESTO PREDIAL.	11,535,195.74	1,027,840.39	11,535,195.74	3,000,880.27	3,000,880.27	2,992,525.42	0.00
		PROGRAMA DE ESTIMULOS FISCALES (INAPAM).	109,200.00	46,364.43	109,200.00	69,337.00	69,337.00	69,337.00	0.00
		PROGRAMA DE ESTIMULOS FISCALES	132,000.00	0.00	132,000.00	0.00	0.00	0.00	0.00
		GASTOS DE OPERACION DE LA DIRECCION DE FINANZAS. *FEIF*	800,000.00	400,000.00	400,000.00	0.00	0.00	0.00	0.00
		GASTOS DE OPERACION MEJORA REGULATORIA	448,041.26	0.00	448,041.26	0.00	0.00	0.00	0.00
		GASTOS DE OPERACION EN MATERIA DE ASUNTOS RELIGIOSOS	142,930.00	2,900.00	142,930.00	2,900.00	2,900.00	2,900.00	0.00
		GASTOS DE OPERACION DE LA COORDINACION DE ASUNTOS RELIGIOSOS.	142,930.00	2,900.00	142,930.00	2,900.00	2,900.00	2,900.00	0.00
		GASTOS DE OPERACION DE LA COORDINACION DE ASUNTOS RELIGIOSOS.	635,407.18	6,956.57	635,407.18	146,841.46	146,841.46	146,841.46	0.00
		PLANEACION PARA EL DESARROLLO INTEGRAL DE LA FAMILIA	635,407.18	6,956.57	635,407.18	146,841.46	146,841.46	146,841.46	0.00
		GASTOS DE OPERACION DE LA UNIDAD DE ADIESTRAMIENTO Y CAPACITACION (DIF)	5,058,798.46	84,710.11	5,058,798.46	828,143.19	828,143.19	828,143.19	0.00
		GASTOS DE OPERACION DE LA UNIDAD DE MEJORAMIENTO A LA COMUNIDAD (DIF)	2,077,477.54	51,713.98	2,077,477.54	401,352.38	401,352.38	401,352.38	0.00
		GASTOS DE OPERACION DE LA UNIDAD DE MEJORAMIENTO A LA COMUNIDAD (DIF)	2,931,320.92	32,996.13	2,931,320.92	426,790.81	426,790.81	426,790.81	0.00
		CLAUSURA DE TALLERES	50,000.00	0.00	50,000.00	0.00	0.00	0.00	0.00

H. AYUNTAMIENTO DE JALPA DE MENDEZ, TABASCO.
 GASTO POR PROGRAMAS Y PROYECTOS
 DEL 01 DE ENERO AL 31 DE MARZO DE 2024



P.P	Proy.	Descripción	Autorizado	Adeguaciones		Modificado	Devengado	Ejercido	Pagado	Subejercicio
				Ampliaciones	Reducciones					
P014		INCLUSION, PARTICIPACION SOCIAL Y RELACIONES INTERINSTITUCIONALES	176,140.00	0.00	76,140.00	100,000.00	0.00	0.00	0.00	0.00
	C0019	CELEBRACION DE EVENTOS RESCATANDO A LA POBLACION INDIGENA.	176,140.00	0.00	76,140.00	100,000.00	0.00	0.00	0.00	0.00
P021		ASUNTOS JURIDICOS	11,076,337.44	142,205.34	4,281,645.34	6,936,897.44	917,530.88	910,305.24	910,305.24	7,225.64
	C0013	GASTOS DE OPERACION DE LA DIRECCION DE ASUNTOS JURIDICOS	5,076,337.44	142,205.34	655,505.34	4,563,037.44	917,530.88	910,305.24	910,305.24	7,225.64
	C0105	GASTOS DE OPERACION DE LA DIRECCION DE ASUNTOS JURIDICOS "FISR"	6,000,000.00	0.00	3,626,140.00	2,373,860.00	0.00	0.00	0.00	0.00
U001		SUBSIDIOS Y APORTACIONES DIVERSAS	1,500,000.00	0.00	0.00	1,500,000.00	718,250.00	718,250.00	718,250.00	0.00
	C0036	APOYO CON BECAS A ESTUDIANTES DE LAS DIFERENTES COMUNIDADES DEL MUNICIPIO	1,500,000.00	0.00	0.00	1,500,000.00	718,250.00	718,250.00	718,250.00	0.00


 ING. CARLOS ALBERTO MORALES RAMON
 DIRECTOR DE PROGRAMACION
 MUNICIPAL


 TEC. ANAHI OLAN MARTINEZ
 SINDICO DE HACIENDA


 LIC. MURIS LOPEZ SANCHEZ
 PRESIDENTA MUNICIPAL



**DIRECCIÓN DE
PROGRAMACIÓN**



INFORMACION TRIMESTRAL PRESUPUESTAL: FORMATOS PARA DAR CUMPLIMIENTO A LA LDF (ENERO-MARZO 2024).

12. OBLIGACIONES DIFERENTES DE FINANCIAMIENTOS - LDF
13. ESTADO ANALITICO DEL EJERCICIO DEL PRESUPUESTO DE EGRESOS DETALLADO-LDF (POR OBJETO DEL GASTO)
14. ESTADO ANALITICO DEL EJERCICIO DEL PRESUPUESTO DE EGRESOS DETALLADO-LDF (ADMINISTRATIVA)
15. ESTADO ANALITICO DEL EJERCICIO DEL PRESUPUESTO DE EGRESOS DETALLADO-LDF (FUNCIONAL)
16. PROYECCIONES DE EGRESOS-LDF
17. RESULTADOS DE EGRESOS-LDF
18. BALANCE PRESUPUESTARIO-LDF
19. CLASIFICACION DE SERVICIOS PERSONALES POR CATEGORIA-LDF



H. AYUNTAMIENTO DE JALPA DE MENDEZ, TABASCO.
INFORME ANALITICO DE OBLIGACIONES DIFERENTES DE FINANCIAMIENTOS - LDF
DEL 01 DE ENERO AL 31 DE MARZO DE 2024
(PESOS)

DENOMINACION DE LAS OBLIGACIONES DIFERENTES DE FINANCIAMIENTO	FECHA DEL CONTRATO	FECHA DE INICIO DE OPRACION DEL PROYECTO	FECHA DE VENCIMIENTO	MONTO DE LA INVERSION PACTADO	PLAZO PACTADO	MONTO PROMEDIO MENSUAL DEL PAGO DE LA CONTRAPRESTACION	MONTO PROMEDIO MENSUAL DEL PAGO DE LA CONTRAPRESTACION CORRESPONDIENTE AL PAGO DE LA INVERSION	MONTO PAGADO DE LA INVERSION ACTUALIZADO AL 31 DE MARZO DE 2024	MONTO PAGADO SALDO PENDIENTE POR PAGAR DE LA INVERSION AL 31 DE MARZO DE 2024
						0.00	0.00	0.00	0.00
						0.00	0.00	0.00	0.00

TOTAL DE OBLIGACIONES DIFERENTES DE FINANCIAMIENTO

NO APLICABLE

ING. CARLOS ALBERTO MORALES RAMON
DIRECTOR DE PROGRAMACION MUNICIPAL.

TEC. ANAHI OLAN MARTINEZ
SINDICO DE HACIENDA

LIC. NURIS LOPEZ SANCHEZ
PRESIDENTA MUNICIPAL



H. AYUNTAMIENTO DE JALPA DE MENDEZ, TABASCO.
ESTADO ANALÍTICO DEL EJERCICIO DEL PRESUPUESTO DE EGRESOS DETALLADO - LDF
CLASIFICACIÓN POR OBJETO DEL GASTO (CAPÍTULO Y CONCEPTO)

DEL 01 DE ENERO AL 31 DE MARZO DE 2024

(PESOS)

Concepto	Egresos				Subejercicio	
	Aprobado	Ampliaciones / Reducciones	Modificado	Devengado		Pagado
I. GASTO NO ETIQUETADO (A+B+C+D+E+F+G+H+I)	310,530,420.59	1,109,472.08	311,639,892.67	62,591,273.28	59,950,372.64	249,048,619.39
A. SERVICIOS PERSONALES (A=a1+a2+a3+a4+a5+a6+a7)	204,849,056.31	-55,278.00	204,793,778.31	45,842,444.63	45,842,444.63	158,951,333.68
a1) REMUNERACIONES AL PERSONAL DE CARÁCTER PERMANENTE	44,929,548.00	-44,988.96	44,884,559.04	11,451,970.63	11,451,970.63	33,432,588.41
a2) REMUNERACIONES AL PERSONAL DE CARÁCTER TRANSITORIO	6,329,325.55	-39,156.64	6,290,168.91	1,412,008.00	1,412,008.00	4,878,160.91
a3) REMUNERACIONES ADICIONALES Y ESPECIALES	91,898,579.27	-3,104.29	91,895,474.98	20,184,664.61	20,184,664.61	71,710,810.37
a4) SEGURIDAD SOCIAL	12,898,520.54	0.00	12,898,520.54	2,816,916.13	2,816,916.13	10,081,604.41
a5) OTRAS PRESTACIONES SOCIALES Y ECONÓMICAS	36,562,347.60	31,971.89	36,594,319.49	7,748,305.20	7,748,305.20	28,846,014.29
a6) PREVISIONES	0.00	0.00	0.00	0.00	0.00	0.00
a7) PAGO DE ESTIMULOS A SERVIDORES PUBLICOS	12,230,735.35	0.00	12,230,735.35	2,228,580.06	2,228,580.06	10,002,155.29
B. MATERIALES Y SUMINISTROS (B=b1+b2+b3+b4+b5+b6+b7+b8+b9)	32,295,421.07	-187,275.05	32,108,146.02	6,444,118.04	4,477,583.03	25,664,027.98
b1) MATERIALES DE ADMINISTRACIÓN, EMISIÓN DE DOCUMENTOS Y ARTÍCULOS OFICIALES	9,328,151.69	-144,939.52	9,183,212.17	2,656,133.61	1,725,230.13	6,527,078.56
b2) ALIMENTOS Y UTENSILIOS	1,259,622.46	-190,623.99	1,068,998.47	245,973.95	240,637.95	823,024.52
b3) MATERIAS PRIMAS Y MATERIALES DE PRODUCCIÓN Y COMERCIALIZACIÓN	32,600.00	15,240.00	47,840.00	0.00	0.00	47,840.00
b4) MATERIALES Y ARTÍCULOS DE CONSTRUCCIÓN Y DE REPARACIÓN	2,891,825.06	4,197.07	2,896,022.13	674,861.91	568,821.67	2,221,160.22
b5) PRODUCTOS QUÍMICOS, FARMACÉUTICOS Y DE LABORATORIO	306,160.00	27,819.20	333,979.20	27,468.80	649.60	306,510.40
b6) COMBUSTIBLES, LUBRICANTES Y ADITIVOS	8,729,013.83	-86,878.79	8,642,135.04	2,086,293.83	1,299,242.18	6,555,841.21
b7) VESTUARIO, BLANCOS, PRENDAS DE PROTECCIÓN Y ARTÍCULOS DEPORTIVOS	5,337,199.62	223,521.79	5,560,721.41	67,520.31	67,520.31	5,493,201.10
b8) MATERIALES Y SUMINISTROS PARA SEGURIDAD	0.00	0.00	0.00	0.00	0.00	0.00
b9) HERRAMIENTAS, REFACCIONES Y ACCESORIOS MENORES	4,410,848.41	-35,610.81	4,375,237.60	685,865.63	575,481.19	3,689,371.97
C. SERVICIOS GENERALES (C=c1+c2+c3+c4+c5+c6+c7+c8+c9)	53,151,521.00	-389,995.97	52,761,525.03	5,739,176.31	5,089,630.68	47,022,348.72
c1) SERVICIOS BÁSICOS	1,160,640.00	1,710.00	1,162,350.00	214,966.38	214,966.38	947,383.62
c2) SERVICIOS DE ARRENDAMIENTO	5,622,819.63	3,029,218.01	8,652,037.64	857,275.99	226,896.00	7,794,761.65
c3) SERVICIOS PROFESIONALES, CIENTÍFICOS Y TÉCNICOS Y OTROS SERVICIOS	8,005,400.00	-4,145,611.20	3,859,788.80	125,771.00	125,771.00	3,734,017.80
c4) SERVICIOS FINANCIEROS, BANCARIOS Y COMERCIALES	1,644,400.00	1,488.74	1,645,888.74	1,488.74	1,488.74	1,644,400.00
c5) SERVICIOS DE INSTALACIÓN, REPARACIÓN, MANTENIMIENTO Y CONSERVACIÓN	2,227,465.80	72,291.52	2,299,757.32	69,087.92	69,087.92	2,230,669.40
c6) SERVICIOS DE COMUNICACIÓN SOCIAL Y PUBLICIDAD	1,812,450.00	13,919.99	1,826,369.99	253,493.14	253,493.14	1,572,876.85
c7) SERVICIOS DE TRASLADO Y VIÁTICOS	224,613.15	0.00	224,613.15	2,690.90	2,690.90	221,922.25
c8) SERVICIOS OFICIALES	15,330,764.42	636,966.97	15,967,731.39	2,515,142.72	2,495,977.08	13,452,628.67
c9) OTROS SERVICIOS GENERALES	17,122,928.00	0.00	17,122,928.00	1,699,259.52	1,699,259.52	15,423,668.48
D. TRANSFERENCIAS ASIGNACIONES SUBSIDIOS Y OTRAS AYUDAS (D=d1+d2+d3+d4+d5+d6+d7+d8+d9)	10,265,146.00	910,533.12	11,175,679.12	3,329,902.16	3,305,082.16	7,845,776.96
d1) TRANSFERENCIAS INTERNAS Y ASIGNACIONES AL SECTOR PUBLICO	0.00	0.00	0.00	0.00	0.00	0.00
d2) TRANSFERENCIAS AL RESTO DEL SECTOR PUBLICO	0.00	0.00	0.00	0.00	0.00	0.00
d3) SUBSIDIOS Y SUBVENCIONES	1,340,000.00	0.00	1,340,000.00	0.00	0.00	1,340,000.00
d4) AYUDAS SOCIALES	8,925,146.00	910,533.12	9,835,679.12	3,329,902.16	3,305,082.16	6,505,776.96
d5) PENSIONES Y JUBILACIONES	0.00	0.00	0.00	0.00	0.00	0.00
d6) TRANSFERENCIAS A FIDEICOMISOS, MANDATOS Y OTROS ANALOGOS	0.00	0.00	0.00	0.00	0.00	0.00



H. AYUNTAMIENTO DE JALPA DE MENDEZ, TABASCO.
ESTADO ANALÍTICO DEL EJERCICIO DEL PRESUPUESTO DE EGRESOS DETALLADO - LDF
CLASIFICACIÓN POR OBJETO DEL GASTO (CAPÍTULO Y CONCEPTO)

DEL 01 DE ENERO AL 31 DE MARZO DE 2024

(PESOS)

Concepto	Egresos				Subejercicio
	Aprobado	Ampliaciones / Reducciones	Modificado	Devengado	
d7) TRANSFERENCIAS A LA SEGURIDAD SOCIAL	0.00	0.00	0.00	0.00	0.00
d8) DONATIVOS	0.00	0.00	0.00	0.00	0.00
d9) TRANSFERENCIAS AL EXTERIOR	0.00	0.00	0.00	0.00	0.00
E. BIENES MUEBLES INTANGIBLES E INTANGIBLES (E=e1+e2+e3+e4+e5+e6+e7+e8+e9)	368,880.00	748,798.95	1,117,678.95	219,827.15	897,851.80
e1) MOBILIARIO Y EQUIPO DE ADMINISTRACIÓN	368,880.00	176,362.15	545,242.15	166,989.15	378,253.00
e2) MOBILIARIO Y EQUIPO EDUCACIONAL Y RECREATIVO	0.00	11,020.00	11,020.00	11,020.00	0.00
e3) EQUIPO E INSTRUMENTAL MÉDICO Y DE LABORATORIO	0.00	0.00	0.00	0.00	0.00
e4) VEHÍCULOS Y EQUIPO TERRESTRE	0.00	519,598.80	519,598.80	0.00	519,598.80
e5) EQUIPO DE DEFENSA Y SEGURIDAD	0.00	0.00	0.00	0.00	0.00
e6) MAQUINARIA, OTROS EQUIPOS Y HERRAMIENTAS	0.00	41,818.00	41,818.00	41,818.00	0.00
e7) ACTIVOS BIOLÓGICOS	0.00	0.00	0.00	0.00	0.00
e8) BIENES INMUEBLES	0.00	0.00	0.00	0.00	0.00
e9) ACTIVOS INTANGIBLES	0.00	0.00	0.00	0.00	0.00
F. INVERSIÓN PÚBLICA (F=f1+f2+f3)	0.00	522,356.91	522,356.91	0.00	522,356.91
f1) OBRA PÚBLICA EN BIENES DE DOMINIO PÚBLICO	0.00	0.00	0.00	0.00	0.00
f2) OBRA PÚBLICA EN BIENES PROPIOS	0.00	522,356.91	522,356.91	0.00	522,356.91
f3) PROYECTOS PRODUCTIVOS Y ACCIONES DE FOMENTO	0.00	0.00	0.00	0.00	0.00
G. INVERSIONES FINANCIERAS Y OTRAS PROVISIONES (G=g1+g2+g3+g4+g5+g6+g7)	6,652,354.95	-830,472.88	5,821,882.07	0.00	5,821,882.07
g1) INVERSIONES PARA EL FOMENTO DE ACTIVIDADES PRODUCTIVAS	0.00	0.00	0.00	0.00	0.00
g2) ACCIONES Y PARTICIPACIONES DE CAPITAL	0.00	0.00	0.00	0.00	0.00
g3) COMPRA DE TÍTULOS Y VALORES	0.00	0.00	0.00	0.00	0.00
g4) CONCESION DE PRESTAMOS	0.00	0.00	0.00	0.00	0.00
g5) INVERSIONES EN FIDEICOMISOS, MANDATOS Y OTROS ANALOGOS FIDEICOMISO DE DESASTRES NATURALES (INFORMATIVO)	0.00	0.00	0.00	0.00	0.00
g6) OTRAS INVERSIONES FINANCIERAS	0.00	0.00	0.00	0.00	0.00
g7) PROVISIONES PARA CONTINGENCIAS Y OTRAS EROGACIONES ESPECIALES	6,652,354.95	-830,472.88	5,821,882.07	0.00	5,821,882.07
H. PARTICIPACIONES Y APORTACIONES (H=h1+h2+h3)	2,500,000.00	0.00	2,500,000.00	624,999.99	1,875,000.01
h1) PARTICIPACIONES	0.00	0.00	0.00	0.00	0.00
h2) APORTACIONES	0.00	0.00	0.00	0.00	0.00
h3) CONVENIOS	2,500,000.00	0.00	2,500,000.00	624,999.99	1,875,000.01
I. DEUDA PÚBLICA (I=i1+i2+i3+i4+i5+i6+i7)	448,041.26	390,805.00	838,846.26	390,805.00	448,041.26
i1) AMORTIZACIÓN DE LA DEUDA PÚBLICA	0.00	0.00	0.00	0.00	0.00
i2) INTERESES DE LA DEUDA PÚBLICA	0.00	0.00	0.00	0.00	0.00
i3) COMISIONES DE LA DEUDA PÚBLICA	0.00	0.00	0.00	0.00	0.00
i4) GASTOS DE LA DEUDA PÚBLICA	0.00	0.00	0.00	0.00	0.00
i5) COSTO POR COBERTURAS	0.00	0.00	0.00	0.00	0.00
i6) APOYOS FINANCIEROS	448,041.26	390,805.00	838,846.26	390,805.00	448,041.26



H. AYUNTAMIENTO DE JALPA DE MENDEZ, TABASCO.
ESTADO ANALÍTICO DEL EJERCICIO DEL PRESUPUESTO DE EGRESOS DETALLADO - LDF
CLASIFICACIÓN POR OBJETO DEL GASTO (CAPÍTULO Y CONCEPTO)
DEL 01 DE ENERO AL 31 DE MARZO DE 2024
(PESOS)

Concepto	Egresos					Subejercicio
	Aprobado	Ampliaciones / Reducciones	Modificado	Devengado	Pagado	
17) ADEJUDOS DE EJERCICIOS FISCALES ANTERIORES (ADEFAS)	448,041.26	390,805.00	838,846.26	390,805.00	390,805.00	448,041.26
II. GASTO ETIQUETADO (I=A+B+C+D+E+F+G+H+I)	220,834,691.13	2,735,449.14	223,570,140.27	26,298,387.32	24,245,890.35	197,271,752.95
A. SERVICIOS PERSONALES (A=a1+a2+a3+a4+a5+a6+a7)	56,786,715.72	0.00	56,786,715.72	11,284,764.76	11,284,764.76	45,501,950.96
a1) REMUNERACIONES AL PERSONAL DE CARÁCTER PERMANENTE	18,283,358.54	0.00	18,283,358.54	4,926,968.42	4,926,968.42	13,356,390.12
a2) REMUNERACIONES AL PERSONAL DE CARÁCTER TRANSITORIO	788,756.33	0.00	788,756.33	157,448.70	157,448.70	631,307.63
a3) REMUNERACIONES ADICIONALES Y ESPECIALES	19,239,370.13	0.00	19,239,370.13	2,191,914.69	2,191,914.69	17,047,455.44
a4) SEGURIDAD SOCIAL	6,393,430.68	0.00	6,393,430.68	1,283,697.69	1,283,697.69	5,109,732.99
a5) OTRAS PRESTACIONES SOCIALES Y ECONÓMICAS	10,006,082.10	0.00	10,006,082.10	2,189,196.02	2,189,196.02	7,816,886.08
a6) PREVISIONES	0.00	0.00	0.00	0.00	0.00	0.00
a7) PAGO DE ESTIMULOS A SERVIDORES PUBLICOS	2,075,717.94	0.00	2,075,717.94	535,539.24	535,539.24	1,540,178.70
B. MATERIALES Y SUMINISTROS (B=b1+b2+b3+b4+b5+b6+b7+b8+b9)	10,534,006.00	-234,569.53	10,299,436.47	2,732,433.55	1,924,849.70	7,567,002.92
b1) MATERIALES DE ADMINISTRACIÓN, EMISIÓN DE DOCUMENTOS Y ARTÍCULOS OFICIALES	194,161.00	58,601.20	252,762.20	176,706.63	95,512.43	76,065.57
b2) ALIMENTOS Y UTENSILIOS	146,920.00	0.00	146,920.00	0.00	0.00	146,920.00
b3) MATERIAS PRIMAS Y MATERIALES DE PRODUCCIÓN Y COMERCIALIZACIÓN	0.00	0.00	0.00	0.00	0.00	0.00
b4) MATERIALES Y ARTÍCULOS DE CONSTRUCCIÓN Y DE REPARACIÓN	1,037,300.00	-158,884.52	878,415.48	24,366.04	24,366.04	854,049.44
b5) PRODUCTOS QUÍMICOS, FARMACÉUTICOS Y DE LABORATORIO	20,055.00	0.00	20,055.00	0.00	0.00	20,055.00
b6) COMBUSTIBLES, LUBRICANTES Y ADITIVOS	4,101,800.00	133,813.79	4,235,613.79	2,438,416.58	1,745,319.93	1,797,197.21
b7) VESTUARIO, BLANCOS, PRENDAS DE PROTECCIÓN Y ARTÍCULOS DEPORTIVOS	2,666,830.00	0.00	2,666,830.00	0.00	0.00	2,666,830.00
b8) MATERIALES Y SUMINISTROS PARA SEGURIDAD	764,460.00	0.00	764,460.00	0.00	0.00	764,460.00
b9) HERRAMIENTAS, REFACCIONES Y ACCESORIOS MENORES	1,602,480.00	-268,100.00	1,334,380.00	92,944.30	59,652.30	1,241,435.70
C. SERVICIOS GENERALES (C=c1+c2+c3+c4+c5+c6+c7+c8+c9)	28,542,971.15	-6,775,800.30	21,767,170.85	5,462,441.08	4,977,668.86	16,304,729.77
c1) SERVICIOS BÁSICOS	17,677,231.52	-411,078.00	17,266,153.52	4,838,574.76	4,838,574.76	12,427,578.76
c2) SERVICIOS DE ARRENDAMIENTO	9,079,167.87	-6,607,822.30	2,471,345.57	310,192.22	0.00	2,161,153.35
c3) SERVICIOS PROFESIONALES, CIENTÍFICOS Y TÉCNICOS Y OTROS SERVICIOS	400,400.00	0.00	400,400.00	0.00	0.00	400,400.00
c4) SERVICIOS FINANCIEROS, BANCARIOS Y COMERCIALES	777,320.16	0.00	777,320.16	0.00	0.00	777,320.16
c5) SERVICIOS DE INSTALACIÓN, REPARACIÓN, MANTENIMIENTO Y CONSERVACIÓN	558,851.60	0.00	558,851.60	73,868.80	73,868.80	484,982.80
c6) SERVICIOS DE COMUNICACIÓN SOCIAL Y PUBLICIDAD	0.00	0.00	0.00	0.00	0.00	0.00
c7) SERVICIOS DE TRASLADO Y VIÁTICOS	0.00	0.00	0.00	0.00	0.00	0.00
c8) SERVICIOS OFICIALES	50,000.00	240,000.00	290,000.00	236,950.30	62,370.30	53,049.70
c9) OTROS SERVICIOS GENERALES	0.00	3,100.00	3,100.00	2,855.00	2,855.00	245.00
D. TRANSFERENCIAS ASIGNACIONES SUBSIDIOS Y OTRAS AYUDAS (D=d1+d2+d3+d4+d5+d6+d7+d8+d9)	0.00	0.00	0.00	0.00	0.00	0.00
d1) TRANSFERENCIAS INTERNAS Y ASIGNACIONES AL SECTOR PÚBLICO	0.00	0.00	0.00	0.00	0.00	0.00
d2) TRANSFERENCIAS AL RESTO DEL SECTOR PÚBLICO	0.00	0.00	0.00	0.00	0.00	0.00
d3) SUBSIDIOS Y SUBVENCIONES	0.00	0.00	0.00	0.00	0.00	0.00
d4) AYUDAS SOCIALES	0.00	0.00	0.00	0.00	0.00	0.00
d5) PENSIONES Y JUBILACIONES	0.00	0.00	0.00	0.00	0.00	0.00



H. AYUNTAMIENTO DE JALPA DE MENDEZ, TABASCO.
ESTADO ANALÍTICO DEL EJERCICIO DEL PRESUPUESTO DE EGRESOS DETALLADO - LDF
CLASIFICACIÓN POR OBJETO DEL GASTO (CAPÍTULO Y CONCEPTO)
DEL 01 DE ENERO AL 31 DE MARZO DE 2024
(PESOS)


Concepto	Egresos				Subejercicio
	Aprobado	Ampliaciones / Reducciones	Modificado	Devengado	
d6) TRANSFERENCIAS A FIDEICOMISOS, MANDATOS Y OTROS ANALOGOS	0.00	0.00	0.00	0.00	0.00
d7) TRANSFERENCIAS A LA SEGURIDAD SOCIAL	0.00	0.00	0.00	0.00	0.00
d8) DONATIVOS	0.00	0.00	0.00	0.00	0.00
d9) TRANSFERENCIAS AL EXTERIOR	0.00	0.00	0.00	0.00	0.00
E. BIENES MUEBLES INMUEBLES E INTANGIBLES (E=e1+e2+e3+e4+e5+e6+e7+e8+e9)	0.00	0.00	0.00	0.00	0.00
e1) MOBILIARIO Y EQUIPO DE ADMINISTRACIÓN	0.00	0.00	0.00	0.00	0.00
e2) MOBILIARIO Y EQUIPO EDUCACIONAL Y RECREATIVO	0.00	0.00	0.00	0.00	0.00
e3) EQUIPO E INSTRUMENTAL MÉDICO Y DE LABORATORIO	0.00	0.00	0.00	0.00	0.00
e4) VEHICULOS Y EQUIPO TERRESTRE	0.00	0.00	0.00	0.00	0.00
e5) EQUIPO DE DEFENSA Y SEGURIDAD	0.00	0.00	0.00	0.00	0.00
e6) MAQUINARIA, OTROS EQUIPOS Y HERRAMIENTAS	0.00	0.00	0.00	0.00	0.00
e7) ACTIVOS BIOLÓGICOS	0.00	0.00	0.00	0.00	0.00
e8) BIENES INMUEBLES	0.00	0.00	0.00	0.00	0.00
e9) ACTIVOS INTANGIBLES	0.00	0.00	0.00	0.00	0.00
F. INVERSIÓN PÚBLICA (F=f1+f2+f3)	0.00	71,690,073.01	71,690,073.01	6,818,747.93	6,058,607.03
f1) OBRA PÚBLICA EN BIENES DE DOMINIO PÚBLICO	0.00	63,528,240.03	63,528,240.03	6,818,747.93	6,058,607.03
f2) OBRA PÚBLICA EN BIENES PROPIOS	0.00	8,161,832.98	8,161,832.98	0.00	0.00
f3) PROYECTOS PRODUCTIVOS Y ACCIONES DE FOMENTO	0.00	0.00	0.00	0.00	0.00
G. INVERSIONES FINANCIERAS Y OTRAS PROVISIONES (G=g1+g2+g3+g4+g5+g6+g7)	124,970,988.26	-61,944,254.04	63,026,744.22	0.00	63,026,744.22
g1) INVERSIONES PARA EL FOMENTO DE ACTIVIDADES PRODUCTIVAS	0.00	0.00	0.00	0.00	0.00
g2) ACCIONES Y PARTICIPACIONES DE CAPITAL	0.00	0.00	0.00	0.00	0.00
g3) COMPRA DE TITULOS Y VALORES	0.00	0.00	0.00	0.00	0.00
g4) CONCESION DE PRESTAMOS	0.00	0.00	0.00	0.00	0.00
g5) INVERSIONES EN FIDEICOMISOS, MANDATOS Y OTROS ANALOGOS FIDEICOMISO DE DESASTRES NATURALES (INFORMATIVO)	0.00	0.00	0.00	0.00	0.00
g6) OTRAS INVERSIONES FINANCIERAS	0.00	0.00	0.00	0.00	0.00
g7) PROVISIONES PARA CONTINGENCIAS Y OTRAS EROGACIONES ESPECIALES	124,970,988.26	-61,944,254.04	63,026,744.22	0.00	63,026,744.22
H. PARTICIPACIONES Y APORTACIONES (H=h1+h2+h3)	0.00	0.00	0.00	0.00	0.00
h1) PARTICIPACIONES	0.00	0.00	0.00	0.00	0.00
h2) APORTACIONES	0.00	0.00	0.00	0.00	0.00
h3) CONVENIOS	0.00	0.00	0.00	0.00	0.00
I. DEUDA PÚBLICA (I=i1+i2+i3+i4+i5+i6+i7)	0.00	0.00	0.00	0.00	0.00
i1) AMORTIZACIÓN DE LA DEUDA PÚBLICA	0.00	0.00	0.00	0.00	0.00
i2) INTERESES DE LA DEUDA PÚBLICA	0.00	0.00	0.00	0.00	0.00
i3) COMISIONES DE LA DEUDA PÚBLICA	0.00	0.00	0.00	0.00	0.00
i4) GASTOS DE LA DEUDA PÚBLICA	0.00	0.00	0.00	0.00	0.00
i5) COSTO POR COBERTURAS	0.00	0.00	0.00	0.00	0.00




H. AYUNTAMIENTO DE JALPA DE MENDEZ, TABASCO.
ESTADO ANALÍTICO DEL EJERCICIO DEL PRESUPUESTO DE EGRESOS DETALLADO - LDF
CLASIFICACIÓN POR OBJETO DEL GASTO (CAPÍTULO Y CONCEPTO)
DEL 01 DE ENERO AL 31 DE MARZO DE 2024
(PESOS)

Concepto	Egresos				Subejercicio
	Aprobado	Ampliaciones / Reducciones	Modificado	Devengado	
16) APOYOS FINANCIEROS	0.00	0.00	0.00	0.00	0.00
17) ADEUDOS DE EJERCICIOS FISCALES ANTERIORES (ADEFAS)	0.00	0.00	0.00	0.00	0.00
Total del Gasto	531,365,111.72	3,844,921.22	535,210,032.94	88,889,660.60	84,196,262.99
					446,320,372.34


ING. CARLOS ALBERTO MORALES RAMON
DIRECTOR DE PROGRAMACIÓN
MUNICIPAL.


TEC. ANAHÍ OLAN MARTINEZ
SINDICO DE HACIENDA


LIC. NURIS LOPEZ SANCHEZ
PRESIDENTA MUNICIPAL




H. AYUNTAMIENTO DE JALPA DE MENDEZ, TABASCO.
ESTADO ANALÍTICO DEL EJERCICIO DEL PRESUPUESTO DE EGRESOS DETALLADO - LDF
CLASIFICACIÓN ADMINISTRATIVA
DEL 01 DE ENERO AL 31 DE MARZO DE 2024
(PESOS)

Concepto	Egresos					Subejercicio
	Aprobado	Ampliaciones / Reducciones	Modificado	Devengado	Pagado	
I. GASTO NO ETIQUETADO (I=A +B +C +D +E +F +G +H +I +J +K +L +M +N +O +P +Q +R +S +T +U +V +W +X +Y +Z)	310,530,420.59	1,109,472.08	311,639,892.67	62,591,273.28	59,950,372.64	249,048,619.39
A. AYUNTAMIENTO DE JALPA DE MENDEZ	0.00	0.00	0.00	0.00	0.00	0.00
B. PRESIDENCIA	16,988,222.41	41,818.00	17,030,040.41	4,607,925.07	4,548,070.07	12,422,115.34
C. SECRETARÍA DEL AYUNTAMIENTO	22,943,495.41	514,086.17	23,457,581.58	6,170,714.37	6,044,995.87	17,286,867.21
D. DIRECCIÓN DE FINANZAS	20,764,613.27	-398,511.26	20,366,102.01	5,921,250.81	5,912,895.96	14,444,851.20
E. DIRECCIÓN DE PROGRAMACIÓN	13,716,079.76	-802,215.28	12,913,864.48	1,614,542.03	1,605,843.83	11,299,322.45
F. CONTRALORIA MUNICIPAL	4,865,968.73	9,373.00	4,875,341.73	1,213,708.74	1,203,408.24	3,661,632.99
G. DIRECCIÓN DE DESARROLLO	13,177,565.94	0.00	13,177,565.94	2,710,965.22	2,688,169.52	10,466,600.72
H. DIRECCIÓN DE FOMENTO ECONÓMICO Y TURISMO	13,898,546.56	0.00	13,898,546.56	2,737,506.52	2,729,570.72	11,161,040.04
I. DIRECCIÓN DE OBRAS, ORDENAMIENTO TERRITORIAL Y SERVICIOS MUNICIPALES	20,965,064.46	522,356.91	21,487,421.37	5,143,779.06	4,903,376.12	16,543,642.31
J. DIRECCIÓN DE EDUCACIÓN, CULTURA Y RECREACIÓN	32,058,304.54	-200,480.00	31,857,824.54	6,529,107.71	6,428,769.03	25,328,716.83
K. DIRECCIÓN DE ADMINISTRACIÓN	52,438,004.84	137,353.60	52,575,358.44	8,414,080.95	7,803,025.93	44,161,277.49
L. DIRECCIÓN DE SEGURIDAD PÚBLICA	0.00	0.00	0.00	0.00	0.00	0.00
M. DIRECCIÓN DE TRÁNSITO	5,851,078.22	633,148.80	6,484,227.02	1,048,086.53	929,632.93	5,436,140.49
N. DIRECCIÓN DE ASUNTOS JURÍDICOS	23,076,337.44	-4,139,440.00	18,936,897.44	917,530.88	910,305.24	18,019,366.56
O. DIRECCIÓN DE ATENCIÓN CIUDADANA	3,958,444.42	0.00	3,958,444.42	774,869.78	780,123.86	3,183,574.64
P. DIRECCIÓN DE ATENCIÓN A LAS MUJERES	2,937,626.95	0.00	2,937,626.95	624,085.95	616,970.05	2,313,561.00
Q. DIRECCIÓN DE PROTECCIÓN AMBIENTAL Y DESARROLLO SUSTENTABLE	43,889,201.15	3,426,140.00	47,315,341.15	9,413,882.61	8,098,839.66	37,901,458.54
R. COORDINACIÓN DEL DIF	19,001,866.49	1,365,842.14	20,367,708.63	4,749,257.05	4,746,375.61	15,618,451.58
S. COORDINACIÓN DE DESARROLLO SOCIAL	0.00	0.00	0.00	0.00	0.00	0.00
T. SERVICIOS DE AGUA Y SANEAMIENTO	0.00	0.00	0.00	0.00	0.00	0.00
U. INSTITUTO DE PLANEACIÓN	0.00	0.00	0.00	0.00	0.00	0.00
V. COORDINACIÓN DE DESARROLLO POLÍTICO	0.00	0.00	0.00	0.00	0.00	0.00
W. COORDINACIÓN DE FISCALIZACIÓN Y NORMATIVIDAD	0.00	0.00	0.00	0.00	0.00	0.00
X. COORDINACIÓN DE SALUD	0.00	0.00	0.00	0.00	0.00	0.00
Y. INSTITUTO DE VIVIENDA	0.00	0.00	0.00	0.00	0.00	0.00
II. GASTO ETIQUETADO (II=A +B +C +D +E +F +G +H +I +J +K +L +M +N +O +P +Q +R +S +T +U +V +W +X +Y +Z)	220,834,691.13	2,735,449.14	223,570,140.27	26,298,387.32	24,245,890.35	197,271,752.95
A. AYUNTAMIENTO DE JALPA DE MENDEZ	0.00	0.00	0.00	0.00	0.00	0.00
B. PRESIDENCIA	0.00	0.00	0.00	0.00	0.00	0.00
C. SECRETARÍA DEL AYUNTAMIENTO	0.00	0.00	0.00	0.00	0.00	0.00
D. DIRECCIÓN DE FINANZAS	0.00	0.00	0.00	0.00	0.00	0.00
E. DIRECCIÓN DE PROGRAMACIÓN	124,970,998.26	-61,944,254.04	63,026,744.22	0.00	0.00	63,026,744.22
F. CONTRALORIA MUNICIPAL	0.00	0.00	0.00	0.00	0.00	0.00
G. DIRECCIÓN DE DESARROLLO	0.00	0.00	0.00	0.00	0.00	0.00




H. AYUNTAMIENTO DE JALPA DE MENDEZ, TABASCO.
ESTADO ANALÍTICO DEL EJERCICIO DEL PRESUPUESTO DE EGRESOS DETALLADO - LDF
CLASIFICACIÓN ADMINISTRATIVA
DEL 01 DE ENERO AL 31 DE MARZO DE 2024
(PESOS)

Concepto	Egresos				Subejercicio	
	Aprobado	Ampliaciones / Reducciones	Modificado	Devengado		Pagado
H. DIRECCIÓN DE FOMENTO ECONÓMICO Y TURISMO	0.00	0.00	0.00	0.00	0.00	
I. DIRECCIÓN DE OBRAS, ORDENAMIENTO TERRITORIAL Y SERVICIOS MUNICIPALES	2,501,426.80	72,176,107.26	74,677,534.06	7,128,940.15	6,058,607.03	
J. DIRECCIÓN DE EDUCACIÓN, CULTURA Y RECREACIÓN	0.00	0.00	0.00	0.00	0.00	
K. DIRECCIÓN DE ADMINISTRACIÓN	17,949,811.52	-411,078.00	17,538,733.52	4,893,154.00	4,893,154.00	
L. DIRECCIÓN DE SEGURIDAD PÚBLICA	66,284,713.48	0.00	66,284,713.48	12,914,840.06	12,290,778.71	
M. DIRECCIÓN DE TRÁNSITO	0.00	0.00	0.00	0.00	0.00	
N. DIRECCIÓN DE ASUNTOS JURÍDICOS	0.00	0.00	0.00	0.00	0.00	
O. DIRECCIÓN DE ATENCIÓN CIUDADANA	0.00	0.00	0.00	0.00	0.00	
P. DIRECCIÓN DE ATENCIÓN A LAS MUJERES	0.00	0.00	0.00	0.00	0.00	
Q. DIRECCIÓN DE PROTECCIÓN AMBIENTAL Y DESARROLLO SUSTENTABLE	9,127,741.07	-7,085,326.08	2,042,414.99	1,421,453.11	1,063,350.61	
R. COORDINACIÓN DEL DIF	0.00	0.00	0.00	0.00	0.00	
S. COORDINACIÓN DE DESARROLLO SOCIAL	0.00	0.00	0.00	0.00	0.00	
T. SERVICIOS DE AGUA Y SANEAMIENTO	0.00	0.00	0.00	0.00	0.00	
U. INSTITUTO DE PLANEACIÓN	0.00	0.00	0.00	0.00	0.00	
V. COORDINACIÓN DE DESARROLLO POLÍTICO	0.00	0.00	0.00	0.00	0.00	
W. COORDINACIÓN DE FISCALIZACIÓN Y NORMATIVIDAD	0.00	0.00	0.00	0.00	0.00	
X. COORDINACIÓN DE SALUD	0.00	0.00	0.00	0.00	0.00	
Y. INSTITUTO DE VIVIENDA	0.00	0.00	0.00	0.00	0.00	
TOTAL DE EGRESOS (III+II)	531,365,111.72	3,844,921.22	535,210,032.94	88,889,660.60	84,196,262.99	446,320,372.34


ING. CARLOS ALBERTO MORALES RAMON
DIRECTOR DE PROGRAMACION
MUNICIPAL.


TEC. ANAHI OLAN MARTINEZ
SINDICO DE HACIENDA


LIC. NURIS LOPEZ SANCHEZ
PRESIDENTA MUNICIPAL



H. AYUNTAMIENTO DE JALPA DE MENDEZ, TABASCO.
ESTADO ANALÍTICO DEL EJERCICIO DEL PRESUPUESTO DE EGRESOS DETALLADO - LDF
CLASIFICACIÓN FUNCIONAL (FINALIDAD Y FUNCION)

DEL 01 DE ENERO AL 31 DE MARZO DE 2024


(PESOS)


Concepto	Egresos				Subejercicio	
	Aprobado	Ampliaciones / Reducciones	Modificado	Devengado		Pagado
I. GASTO NO ETIQUETADO (I=A+B+C+D)	310,530,420.59	1,109,472.08	311,639,892.67	62,591,273.28	59,950,372.54	249,048,619.39
A. GOBIERNO (A=a1+a2+a3+a4+a5+a6+a7+a8)	222,341,886.86	-3,445,933.23	218,895,953.63	44,482,114.23	43,218,639.90	174,413,839.40
a1) LEGISLACION	142,930.00	0.00	142,930.00	2,900.00	0.00	140,030.00
a2) JUSTICIA	0.00	0.00	0.00	0.00	0.00	0.00
a3) COORDINACION DE LA POLITICA DE GOBIERNO	700,000.00	0.00	700,000.00	0.00	0.00	700,000.00
a4) ASUNTOS DE ORDEN PUBLICO Y DE SEGURIDAD	5,851,078.22	633,148.80	6,484,227.02	1,048,086.53	929,632.93	5,436,140.49
a5) RELACIONES EXTERIORES	0.00	0.00	0.00	0.00	0.00	0.00
a6) OTROS SERVICIOS	196,570,919.44	-3,680,570.77	192,890,348.67	38,157,324.89	37,023,559.01	154,733,023.78
a7) ASUNTOS FINANCIEROS Y HACENDARIOS	19,076,959.20	-398,511.26	18,678,447.94	5,273,802.81	5,265,447.96	13,404,645.13
a8) SEGURIDAD NACIONAL	0.00	0.00	0.00	0.00	0.00	0.00
B. DESARROLLO SOCIAL (B=b1+b2+b3+b4+b5+b6+b7)	80,440,775.04	4,555,405.31	84,996,180.35	16,697,104.17	15,324,713.66	68,299,076.18
b1) PROTECCION AMBIENTAL	41,335,301.15	3,426,140.00	44,761,441.15	8,788,882.62	7,473,839.67	35,972,558.53
b2) VIVIENDA Y SERVICIOS A LA COMUNIDAD	0.00	0.00	0.00	0.00	0.00	0.00
b3) SALUD	8,311,850.12	160,000.00	8,471,850.12	1,312,174.48	1,312,174.48	7,159,675.64
b4) RECREACION, CULTURA Y OTRAS MANIFESTACIONES SOCIALES	25,959,659.35	1,159,265.31	27,118,924.66	5,754,941.29	5,714,959.65	21,363,983.37
b5) EDUCACION	0.00	0.00	0.00	0.00	0.00	0.00
b6) PROTECCION SOCIAL	1,820,000.00	-160,000.00	1,660,000.00	157,336.00	132,516.00	1,502,664.00
b7) OTROS ASUNTOS	3,013,964.42	-30,000.00	2,983,964.42	683,769.78	691,223.86	2,300,194.64
C. DESARROLLO ECONOMICO (C=c1+c2+c3+c4+c5+c6+c7+c8+c9)	7,747,758.69	0.00	7,747,758.69	1,412,054.88	1,407,019.08	6,335,703.81
c1) ASUNTOS ECONOMICOS, COMERCIALES Y LABORALES EN GENERAL	3,490,099.56	0.00	3,490,099.56	854,005.63	848,969.83	2,636,093.93
c2) AGROPECUARIA, SILVICULTURA, PESCA Y CAZA	4,257,659.13	0.00	4,257,659.13	558,049.25	558,049.25	3,699,609.88
c3) TURISMO	0.00	0.00	0.00	0.00	0.00	0.00
c4) CIENCIA, TECNOLOGIA E INNOVACION	0.00	0.00	0.00	0.00	0.00	0.00
c5) COMBUSTIBLES Y ENERGIA	0.00	0.00	0.00	0.00	0.00	0.00
c6) MINERIA, MANUFACTURAS Y CONSTRUCCION	0.00	0.00	0.00	0.00	0.00	0.00
c7) TRANSPORTE	0.00	0.00	0.00	0.00	0.00	0.00
c8) COMUNICACIONES	0.00	0.00	0.00	0.00	0.00	0.00
c9) OTRAS INDUSTRIAS Y OTROS ASUNTOS	0.00	0.00	0.00	0.00	0.00	0.00
D. OTRAS NO CLASIFICADAS EN FUNCIONES ANTERIORES (D=d1+d2+d3+d4)	0.00	0.00	0.00	0.00	0.00	0.00
d1) TRANSACCIONES DE LA DEUDA PUBLICA/COSTO FINANCIERO DE LA DEUDA	0.00	0.00	0.00	0.00	0.00	0.00
d2) TRANSFERENCIAS, PARTICIPACIONES Y APORTACIONES ENTRE DIFERENTES NIVELES Y ORDENES DE GOBIERNO	0.00	0.00	0.00	0.00	0.00	0.00
d3) SANEAMIENTO DEL SISTEMA FINANCIERO	0.00	0.00	0.00	0.00	0.00	0.00
d4) ADEUDOS DE EJERCICIOS FISCALES ANTERIORES	0.00	0.00	0.00	0.00	0.00	0.00
II. GASTO ETIQUETADO (II=A+B+C+D)	220,834,691.13	2,735,449.14	223,570,140.27	26,298,387.32	24,245,890.35	197,271,752.95
A. GOBIERNO (A=a1+a2+a3+a4+a5+a6+a7+a8)	212,006,950.06	3,950,017.52	215,956,967.58	21,245,027.64	19,550,633.17	194,711,939.94
a1) LEGISLACION	0.00	0.00	0.00	0.00	0.00	0.00
a2) JUSTICIA	0.00	0.00	0.00	0.00	0.00	0.00
a3) COORDINACION DE LA POLITICA DE GOBIERNO	0.00	0.00	0.00	0.00	0.00	0.00
a4) ASUNTOS DE ORDEN PUBLICO Y DE SEGURIDAD	83,946,525.00	-411,078.00	83,535,447.00	17,747,994.06	17,123,932.71	65,787,462.94
a5) RELACIONES EXTERIORES	0.00	0.00	0.00	0.00	0.00	0.00
a6) OTROS SERVICIOS	128,060,425.06	4,361,095.52	132,421,520.58	3,497,033.58	2,426,700.46	128,924,487.00



H. AYUNTAMIENTO DE JALPA DE MENDEZ, TABASCO.
ESTADO ANALÍTICO DEL EJERCICIO DEL PRESUPUESTO DE EGRESOS DETALLADO - LDF
CLASIFICACIÓN FUNCIONAL (FINALIDAD Y FUNCION)
DEL 01 DE ENERO AL 31 DE MARZO DE 2024
(PESOS)

Concepto	Egresos				Subjercicio
	Aprobado	Ampliaciones / Reducciones	Modificado	Devengado	
a7) ASUNTOS FINANCIEROS Y HACENDARIOS	0.00	0.00	0.00	0.00	0.00
a8) SEGURIDAD NACIONAL	0.00	0.00	0.00	0.00	0.00
B. DESARROLLO SOCIAL (B=b1+b2+b3+b4+b5+b6+b7)	8,827,741.07	-1,214,568.38	7,613,172.69	5,053,359.68	4,695,257.18
b1) PROTECCION AMBIENTAL	8,827,741.07	-7,085,326.08	1,742,414.99	1,421,453.11	1,063,350.61
b2) VIVIENDA Y SERVICIOS A LA COMUNIDAD	0.00	0.00	0.00	0.00	0.00
b3) SALUD	0.00	0.00	0.00	0.00	0.00
b4) RECREACION, CULTURA Y OTRAS MANIFESTACIONES SOCIALES	0.00	2,238,851.13	2,238,851.13	0.00	0.00
b5) EDUCACION	0.00	3,631,906.57	3,631,906.57	3,631,906.57	3,631,906.57
b6) PROTECCION SOCIAL	0.00	0.00	0.00	0.00	0.00
b7) OTROS ASUNTOS	0.00	0.00	0.00	0.00	0.00
C. DESARROLLO ECONOMICO (C=c1+c2+c3+c4+c5+c6+c7+c8+c9)	0.00	0.00	0.00	0.00	0.00
c1) ASUNTOS ECONOMICOS, COMERCIALES Y LABORALES EN GENERAL	0.00	0.00	0.00	0.00	0.00
c2) AGROPECUARIA, SILVICULTURA, PESCA Y CAZA	0.00	0.00	0.00	0.00	0.00
c3) TURISMO	0.00	0.00	0.00	0.00	0.00
c4) CIENCIA, TECNOLOGIA E INNOVACION	0.00	0.00	0.00	0.00	0.00
c5) COMBUSTIBLES Y ENERGIA	0.00	0.00	0.00	0.00	0.00
c6) MINERIA, MANUFACTURAS Y CONSTRUCCION	0.00	0.00	0.00	0.00	0.00
c7) TRANSPORTE	0.00	0.00	0.00	0.00	0.00
c8) COMUNICACIONES	0.00	0.00	0.00	0.00	0.00
c9) OTRAS INDUSTRIAS Y OTROS ASUNTOS	0.00	0.00	0.00	0.00	0.00
D. OTRAS NO CLASIFICADAS EN FUNCIONES ANTERIORES (D=d1+d2+d3+d4)	0.00	0.00	0.00	0.00	0.00
d1) TRANSACCIONES DE LA DEUDA PUBLICA/COSTO FINANCIERO DE LA DEUDA	0.00	0.00	0.00	0.00	0.00
d2) TRANSFERENCIAS, PARTICIPACIONES Y APORTACIONES ENTRE DIFERENTES NIVELES Y ORDENES DE GOBIERNO	0.00	0.00	0.00	0.00	0.00
d3) SANEAMIENTO DEL SISTEMA FINANCIERO	0.00	0.00	0.00	0.00	0.00
d4) ADEUDOS DE EJERCICIOS FISCALES ANTERIORES	0.00	0.00	0.00	0.00	0.00
III. TOTAL DE EGRESOS (III = I + II)	531,365,111.72	3,844,921.22	535,210,032.94	88,889,660.60	84,196,262.99
					446,320,372.34


ING. CARLOS ALBERTO MORALES RAMON
DIRECTOR DE PROGRAMACION
MUNICIPAL.


TEC. ANAHÍ OLAN MARTINEZ
SINDICO DE HACIENDA



LIC. MURIS LOPEZ SANCHEZ
PRESIDENTA MUNICIPAL




H. AYUNTAMIENTO DE JALPA DE MENDEZ, TABASCO.
PROYECCIONES DE EGRESOS - LDF
(PESOS)
(CIFRAS NOMINAL)

FORMATO 7b

Concepto	Año en cuestion (de proyecto de presupuesto)	2025	2026	2027	2028	2029
1. GASTO NO ETIQUETADO		310,530,420.59	314,256,785.64	0.00	0.00	0.00
A. SERVICIOS PERSONALES		204,849,056.31	207,307,244.99	0.00	0.00	0.00
B. MATERIALES Y SUMINISTROS		32,295,421.07	32,682,966.12	0.00	0.00	0.00
C. SERVICIOS GENERALES		53,151,521.00	53,789,339.25	0.00	0.00	0.00
D. TRANSFERENCIAS ASIGNACIONES SUBSIDIOS Y OTRAS AYUDAS		10,265,146.00	10,368,327.75	0.00	0.00	0.00
E. BIENES MUEBLES INMUEBLES E INTANGIBLES		368,880.00	373,306.56	0.00	0.00	0.00
F. INVERSIÓN PÚBLICA		0.00	0.00	0.00	0.00	0.00
G. INVERSIONES FINANCIERAS Y OTRAS PROVISIONES		6,652,354.95	6,732,183.21	0.00	0.00	0.00
H. PARTICIPACIONES Y APORTACIONES		2,500,000.00	2,530,000.00	0.00	0.00	0.00
I. DEUDA PÚBLICA		448,041.26	453,417.76	0.00	0.00	0.00
2. GASTO ETIQUETADO		220,834,691.13	223,484,707.42	0.00	0.00	0.00
A. SERVICIOS PERSONALES		56,786,715.72	57,468,156.31	0.00	0.00	0.00
B. MATERIALES Y SUMINISTROS		10,534,006.00	10,660,414.07	0.00	0.00	0.00
C. SERVICIOS GENERALES		28,542,971.15	28,885,486.80	0.00	0.00	0.00
D. TRANSFERENCIAS ASIGNACIONES SUBSIDIOS Y OTRAS AYUDAS		0.00	0.00	0.00	0.00	0.00
E. BIENES MUEBLES INMUEBLES E INTANGIBLES		0.00	0.00	0.00	0.00	0.00
F. INVERSIÓN PÚBLICA		0.00	0.00	0.00	0.00	0.00
G. INVERSIONES FINANCIERAS Y OTRAS PROVISIONES		124,970,998.26	126,470,650.24	0.00	0.00	0.00
H. PARTICIPACIONES Y APORTACIONES		0.00	0.00	0.00	0.00	0.00
I. DEUDA PÚBLICA		0.00	0.00	0.00	0.00	0.00
3. Total de Egresos Proyectados		531,365,111.72	537,741,493.06	0.00	0.00	0.00


ING. CARLOS ALBERTO MORALES RAMON
DIRECTOR DE PROGRAMACION
MUNICIPAL.


TEC. ANAHÍOLAN MARTINEZ
SINDICO DE HACIENDA


LIC. NURIS LOPEZ SANCHEZ
PRESIDENTA MUNICIPAL

H. AYUNTAMIENTO DE JALPA DE MENDEZ, TABASCO.
 RESULTADOS DE EGRESOS - LDF
 (PESOS)



FORMATO 7d

Concepto	2019	2020	2021	2022	2023	Año del ejercicio Vigente
1. GASTO NO ETIQUETADO						
A. SERVICIOS PERSONALES	0.00	0.00	0.00	0.00	61,348,645.56	62,591,273.28
B. MATERIALES Y SUMINISTROS	0.00	0.00	0.00	0.00	41,530,521.34	45,842,444.63
C. SERVICIOS GENERALES	0.00	0.00	0.00	0.00	6,660,698.31	6,444,118.04
D. TRANSFERENCIAS ASIGNACIONES SUBSIDIOS Y OTRAS AYUDAS	0.00	0.00	0.00	0.00	4,555,582.76	5,739,176.31
E. BIENES MUEBLES INMUEBLES E INTANGIBLES	0.00	0.00	0.00	0.00	3,580,228.95	3,329,902.16
F. INVERSIÓN PÚBLICA	0.00	0.00	0.00	0.00	199,079.20	219,827.15
G. INVERSIONES FINANCIERAS Y OTRAS PROVISIONES	0.00	0.00	0.00	0.00	0.00	0.00
H. PARTICIPACIONES Y APORTACIONES	0.00	0.00	0.00	0.00	4,680,000.00	624,999.99
I. DEUDA PÚBLICA	0.00	0.00	0.00	0.00	142,555.00	390,805.00
2. GASTO ETIQUETADO						
A. SERVICIOS PERSONALES	0.00	0.00	0.00	0.00	39,950,843.50	26,298,387.32
B. MATERIALES Y SUMINISTROS	0.00	0.00	0.00	0.00	10,666,563.43	11,284,764.76
C. SERVICIOS GENERALES	0.00	0.00	0.00	0.00	1,613,956.22	2,732,433.55
D. TRANSFERENCIAS ASIGNACIONES SUBSIDIOS Y OTRAS AYUDAS	0.00	0.00	0.00	0.00	6,427,071.52	5,462,441.08
E. BIENES MUEBLES INMUEBLES E INTANGIBLES	0.00	0.00	0.00	0.00	0.00	0.00
F. INVERSIÓN PÚBLICA	0.00	0.00	0.00	0.00	0.00	0.00
G. INVERSIONES FINANCIERAS Y OTRAS PROVISIONES	0.00	0.00	0.00	0.00	21,243,252.33	6,818,747.93
H. PARTICIPACIONES Y APORTACIONES	0.00	0.00	0.00	0.00	0.00	0.00
I. DEUDA PÚBLICA	0.00	0.00	0.00	0.00	0.00	0.00
3. Total del Resultado de Egresos	0.00	0.00	0.00	0.00	101,299,489.06	88,889,660.60

ING. CARLOS ALBERTO MORALES RAMON
 DIRECTOR DE PROGRAMACIÓN
 MUNICIPAL.

TEC. ANA HOLAN MARTINEZ
 SINDICO DE HACIENDA

LIC. NURIS LOPEZ SANCHEZ
 PRESIDENTA MUNICIPAL



H. AYUNTAMIENTO DE JALPA DE MENDEZ, TABASCO.

BALANCE PRESUPUESTARIO - LDF

(PESOS)

DEL 01 DE ENERO AL 31 DE MARZO DE 2024

FORMATO 4

Concepto	Estimado/Aprobado	Devengado	Recaudado/Pagado
A. INGRESOS TOTALES (A=A1+A2+A3)	531,365,111.72	146,015,078.56	146,015,078.56
A1. INGRESOS DE LIBRE DISPOSICION	309,096,667.67	89,348,713.31	89,348,713.31
A2. TRANSFERENCIAS FEDERALES ETIQUETADAS	222,268,444.05	56,666,365.25	56,666,365.25
A3. FINANCIAMIENTO NETO	0.00	0.00	0.00
B. EGRESOS PRESUPUESTARIOS (B=B1+B2)	531,365,111.72	85,085,390.88	80,750,095.77
B1. GASTO NO ETIQUETADO (sin incluir Amortizacion de la Deuda Publica)	310,530,420.59	62,207,612.94	59,566,712.30
B2. GASTO ETIQUETADO (sin incluir Amortizacion de la Deuda Publica)	220,834,691.13	22,877,777.94	21,183,383.47
C. REMANENTES DEL EJERCICIO ANTERIOR (C=C1+C2)	0.00	3,804,269.72	3,446,167.22
C1. REMANENTES DE INGRESOS DE LIBRE DISPOSICION APLICADOS EN EL PERIODO	0.00	383,660.34	383,660.34
C2. REMANENTES DE TRANSFERENCIAS FEDERALES ETIQUETADAS APLICADOS EN EL PERIODO	0.00	3,420,609.38	3,062,506.88
I. BALANCE PRESUPUESTARIO (I=A-B+C)	0.00	64,733,957.40	68,711,150.01
II. BALANCE PRESUPUESTARIO SIN FINANCIAMIENTO NETO (II=I-A3)	0.00	64,733,957.40	68,711,150.01
III. BALANCE PRESUPUESTARIO SIN FINANCIAMIENTO NETO Y SIN REMANENTES DEL EJERCICIO ANTERIOR (III=II-C)	0.00	60,929,687.68	65,264,982.79

Concepto	Aprobado	Devengado	Pagado
E. INTERESES, COMISIONES Y GASTOS DE LA DEUDA (E=E1+E2)	0.00	0.00	0.00
E1. INTERESES, COMISIONES Y GASTOS DE LA DEUDA CON GASTO NO ETIQUETADO	0.00	0.00	0.00
E2. INTERESES, COMISIONES Y GASTOS DE LA DEUDA CON GASTO ETIQUETADO	0.00	0.00	0.00
IV. BALANCE PRIMARIO (IV=III+E)	0.00	60,929,687.68	65,264,982.79

Concepto	Estimado/Aprobado	Devengado	Recaudado/Pagado
F. FINANCIAMIENTO (F=F1+F2)	0.00	0.00	0.00
F1. FINANCIAMIENTO CON FUENTE DE PAGO DE INGRESOS DE LIBRE DISPOSICION	0.00	0.00	0.00
F2. FINANCIAMIENTO CON FUENTE DE PAGO DE TRANSFERENCIAS FEDERALES ETIQUETADAS	0.00	0.00	0.00
G. AMORTIZACION DE LA DEUDA (G=G1+G2)	0.00	0.00	0.00
G1. AMORTIZACION DE LA DEUDA PÚBLICA CON GASTO NO ETIQUETADO	0.00	0.00	0.00
G2. AMORTIZACION DE LA DEUDA PÚBLICA CON GASTO ETIQUETADO	0.00	0.00	0.00
A3. FINANCIAMIENTO NETO (A3=F-G)	0.00	0.00	0.00

Concepto	Estimado/Aprobado	Devengado	Recaudado/Pagado
A1. INGRESOS DE LIBRE DISPOSICION	309,096,667.67	89,348,713.31	89,348,713.31
A3.1. FINANCIAMIENTO NETO CON FUENTE DE PAGO DE INGRESOS DE LIBRE DISPOSICION (A3.1=F1-G1)	0.00	0.00	0.00
F1. FINANCIAMIENTO CON FUENTE DE PAGO DE INGRESOS DE LIBRE DISPOSICION	0.00	0.00	0.00
G1. AMORTIZACION DE LA DEUDA PÚBLICA CON GASTO NO ETIQUETADO	0.00	0.00	0.00
B1. GASTO NO ETIQUETADO (sin incluir Amortizacion de la Deuda Publica)	310,530,420.59	62,207,612.94	59,566,712.30
C1. REMANENTES DE INGRESOS DE LIBRE DISPOSICION APLICADOS EN EL PERIODO	0.00	383,660.34	383,660.34
V. BALANCE PRESUPUESTARIO DE RECURSOS DISPONIBLES (V=A1+A3.1-B1+C1)	-1,433,752.92	27,524,760.71	30,165,661.35
VI. BALANCE PRESUPUESTARIO DE RECURSOS DISPONIBLES SIN FINANCIAMIENTO NETO (VI=V+A3.1)	-1,433,752.92	27,524,760.71	30,165,661.35

Concepto	Estimado/Aprobado	Devengado	Recaudado/Pagado
A2. TRANSFERENCIAS FEDERALES ETIQUETADAS	222,268,444.05	56,666,365.25	56,666,365.25
A3.2. FINANCIAMIENTO NETO CON FUENTE DE PAGO DE TRANSFERENCIAS FEDERALES ETIQUETADAS (A3.2=F2-G2)	0.00	0.00	0.00
F2. FINANCIAMIENTO CON FUENTE DE PAGO DE TRANSFERENCIAS FEDERALES ETIQUETADAS	0.00	0.00	0.00
G2. AMORTIZACION DE LA DEUDA PÚBLICA CON GASTO ETIQUETADO	0.00	0.00	0.00
B2. GASTO ETIQUETADO (sin incluir Amortizacion de la Deuda Publica)	220,834,691.13	22,877,777.94	21,183,383.47



H. AYUNTAMIENTO DE JALPA DE MENDEZ, TABASCO.


BALANCE PRESUPUESTARIO - LDF

(PESOS)

DEL 01 DE ENERO AL 31 DE MARZO DE 2024

FORMATO 4

C2. REMANENTES DE TRANSFERENCIAS FEDERALES ETIQUETADAS APLICADOS EN EL PERIODO	0.00	3,420,609.38	3,062,506.88
VII. BALANCE PRESUPUESTARIO DE RECURSOS ETIQUETADOS (VII=A2+A3.2-B2+C2)	1,433,752.92	37,209,196.69	38,545,488.66
VIII. BALANCE PRESUPUESTARIO DE RECURSOS ETIQUETADOS SIN FINANCIAMIENTO NETO (VIII=VII-A3.2)	1,433,752.92	37,209,196.69	38,545,488.66


ING. CARLOS ALBERTO MORALES RAMON
DIRECTOR DE PROGRAMACION
MUNICIPAL.


TEC. ANAHLOLAN MARTINEZ
SINDICO DE HACIENDA


LIC. NURIS LOREZ SANCHEZ
PRESIDENTA MUNICIPAL




H. AYUNTAMIENTO DE JALPA DE MENDEZ, TABASCO.
 ESTADO ANALÍTICO DEL EJERCICIO DEL PRESUPUESTO DE EGRESOS DETALLADO - LDF
 CLASIFICACION DE SERVICIOS PERSONALES POR CATEGORIA

DEL 01 DE ENERO AL 31 DE MARZO DE 2024


(PESOS)

FORMATO 6d

Concepto (c)	Aprobado (d)	Ampliaciones/ Reducciones	Modificado	Devengado	Pagado	Subejercicio
I. GASTO NO ETIQUETADO (I=A+B+C+D+E+F)	214,804,220.07	-5,278.00	214,798,942.07	45,679,838.06	45,679,838.06	-169,124,382.01
A. PERSONAL ADMINISTRATIVO Y DE SERVICIO PUBLICO	202,804,220.07	-5,278.00	202,798,942.07	45,679,838.06	45,679,838.06	-157,124,382.01
B. MAGISTERIO	0.00	0.00	0.00	0.00	0.00	0.00
C. SERVICIOS DE SALUD (C=C1+C2)	0.00	0.00	0.00	0.00	0.00	0.00
C1) PERSONAL ADMINISTRATIVO	0.00	0.00	0.00	0.00	0.00	0.00
C2) PERSONAL MEDICO, PARAMEDICO Y AFIN	0.00	0.00	0.00	0.00	0.00	0.00
D. SEGURIDAD PUBLICA	0.00	0.00	0.00	0.00	0.00	0.00
E. GASTOS ASOCIADOS A LA IMPLEMENTACION DE NUEVAS LEYES FEDERALES O REFORMAS A LAS MISMAS (E=E1+E2)	0.00	0.00	0.00	0.00	0.00	0.00
E1) NOMBRE DEL PROGRAMA O LEY 1	0.00	0.00	0.00	0.00	0.00	0.00
E2) NOMBRE DEL PROGRAMA O LEY 2	0.00	0.00	0.00	0.00	0.00	0.00
F. SENTENCIAS LABORALES DEFINITIVAS	0.00	0.00	0.00	0.00	0.00	0.00
F. SENTENCIAS LABORALES DEFINITIVAS	12,000,000.00	0.00	12,000,000.00	0.00	0.00	-12,000,000.00
II. GASTO ETIQUETADO (II=A+B+C+D+E+F)	56,786,715.72	0.00	56,786,715.72	11,284,764.76	11,284,764.76	-45,501,950.96
A. PERSONAL ADMINISTRATIVO Y DE SERVICIO PUBLICO	0.00	0.00	0.00	0.00	0.00	0.00
B. MAGISTERIO	0.00	0.00	0.00	0.00	0.00	0.00
C. SERVICIOS DE SALUD (C=C1+C2)	0.00	0.00	0.00	0.00	0.00	0.00
C1) PERSONAL ADMINISTRATIVO	0.00	0.00	0.00	0.00	0.00	0.00
C2) PERSONAL MEDICO, PARAMEDICO Y AFIN	0.00	0.00	0.00	0.00	0.00	0.00
D. SEGURIDAD PUBLICA	56,786,715.72	0.00	56,786,715.72	11,284,764.76	11,284,764.76	-45,501,950.96
E. GASTOS ASOCIADOS A LA IMPLEMENTACION DE NUEVAS LEYES FEDERALES O REFORMAS A LAS MISMAS (E=E1+E2)	0.00	0.00	0.00	0.00	0.00	0.00
E1) NOMBRE DEL PROGRAMA O LEY 1	0.00	0.00	0.00	0.00	0.00	0.00
E2) NOMBRE DEL PROGRAMA O LEY 2	0.00	0.00	0.00	0.00	0.00	0.00
F. SENTENCIAS LABORALES DEFINITIVAS	0.00	0.00	0.00	0.00	0.00	0.00
III. TOTAL DEL GASTO EN SERVICIOS PERSONALES	271,590,935.79	-5,278.00	271,585,657.79	56,964,602.82	56,964,602.82	-214,626,332.97


 ING. CARLOS ALBERTO MORALES RAMON
 DIRECTOR DE PROGRAMACION
 MUNICIPAL.


 TEC. ANAHTI OLAN MARTINEZ
 SINDICO DE HACIENDA


 LIC. NURIS LOPEZ SANCHEZ
 PRESIDENTA MUNICIPAL