



H. AYUNTAMIENTO DE JALPA DE MENDEZ, TABASCO.

ESTADO ANALITICO DE INGRESOS
DEL 01 DE ENERO AL 31 DE DICIEMBRE DE 2023

Rubro de Ingresos	Ingresos					Diferencia
	Estimado	Ampliaciones y Reducciones	Modificado	Devengado	Recaudado	
	(1)	(2)	(3=1+2)	(4)	(5)	
INGRESOS DERIVADOS DE FINANCIAMIENTOS	0.00	0.00	0.00	0.00	0.00	0.00
IMPUESTOS	8,377,953.69	845,811.36	9,223,765.05	9,223,765.05	9,223,765.05	845,811.36
CUOTAS Y APORTACIONES DE SEGURIDAD SOCIAL	0.00	0.00	0.00	0.00	0.00	0.00
CONTRIBUCIONES DE MEJORAS	0.00	0.00	0.00	0.00	0.00	0.00
DERECHOS	11,440,748.73	599,980.52	12,040,729.25	12,040,729.25	12,040,729.25	599,980.52
PRODUCTOS	444,654.35	761,232.79	1,205,887.14	1,205,887.14	1,205,887.14	761,232.79
PRODUCTOS DE TIPO CORRIENTE	444,654.35	761,232.79	1,205,887.14	1,205,887.14	1,205,887.14	761,232.79
PRODUCTOS DE CAPITAL	0.00	0.00	0.00	0.00	0.00	0.00
APROVECHAMIENTOS	2,634,024.33	2,372,851.49	5,006,875.82	5,006,875.82	5,006,875.82	2,372,851.49
APROVECHAMIENTOS DE TIPO CORRIENTE	2,634,024.33	2,372,851.49	5,006,875.82	5,006,875.82	5,006,875.82	2,372,851.49
APROVECHAMIENTOS DE CAPITAL	0.00	0.00	0.00	0.00	0.00	0.00
INGRESOS POR VENTA DE BIENES O SERVICIOS	0.00	0.00	0.00	0.00	0.00	0.00
PARTICIPACIONES Y APORTACIONES	497,517,745.63	27,915,331.94	525,433,077.57	525,433,077.57	525,433,077.57	27,915,331.94
TRANSFERENCIAS, ASIGNACIONES, SUBSIDIOS Y SUBVENCIONES Y PENSIONES Y JUBILACIONES	0.00	0.00	0.00	0.00	0.00	0.00
Total	520,415,126.73	32,495,208.10	552,910,334.83	552,910,334.83	552,910,334.83	32,495,208.10

Ingresos Excedentes ¹

Estado Analítico de Ingresos Por Fuente de Financiamiento	Ingresos					Diferencia
	Estimado	Ampliaciones y Reducciones	Modificado	Devengado	Recaudado	
	(1)	(2)	(3=1+2)	(4)	(5)	
INGRESOS DEL PODER EJECUTIVO FEDERAL O ESTATAL Y DE LOS MUNICIPIOS	520,415,126.73	32,495,208.10	552,910,334.83	552,910,334.83	552,910,334.83	32,495,208.10
IMPUESTOS	8,377,953.69	845,811.36	9,223,765.05	9,223,765.05	9,223,765.05	845,811.36
CUOTAS Y APORTACIONES DE SEGURIDAD SOCIAL	0.00	0.00	0.00	0.00	0.00	0.00
CONTRIBUCIONES DE MEJORAS	0.00	0.00	0.00	0.00	0.00	0.00
DERECHOS	11,440,748.73	599,980.52	12,040,729.25	12,040,729.25	12,040,729.25	599,980.52
PRODUCTOS [1]	444,654.35	761,232.79	1,205,887.14	1,205,887.14	1,205,887.14	761,232.79
APROVECHAMIENTOS [2]	2,634,024.33	2,372,851.49	5,006,875.82	5,006,875.82	5,006,875.82	2,372,851.49
PARTICIPACIONES Y APORTACIONES	497,517,745.63	27,915,331.94	525,433,077.57	525,433,077.57	525,433,077.57	27,915,331.94
TRANSFERENCIAS, ASIGNACIONES, SUBSIDIOS Y SUBVENCIONES Y PENSIONES Y JUBILACIONES	0.00	0.00	0.00	0.00	0.00	0.00
INGRESOS DE LOS ENTES PUBLICOS DE LOS PODERES LEGISLATIVO Y JUDICIAL, DE LOS ORGANOS AUTONOMOS Y DEL SECTOR PARAESTATAL O PARAMUNICIPAL, ASI COMO DE LAS EMPRESAS PRODUCTIVAS DEL ESTADO	0.00	0.00	0.00	0.00	0.00	0.00
CUOTAS Y APORTACIONES DE SEGURIDAD SOCIAL	0.00	0.00	0.00	0.00	0.00	0.00
PRODUCTOS [1]	0.00	0.00	0.00	0.00	0.00	0.00
INGRESOS POR VENTA DE BIENES O SERVICIOS	0.00	0.00	0.00	0.00	0.00	0.00
TRANSFERENCIAS, ASIGNACIONES, SUBSIDIOS Y SUBVENCIONES Y PENSIONES Y JUBILACIONES	0.00	0.00	0.00	0.00	0.00	0.00
INGRESOS DERIVADOS DE FINANCIAMIENTO	0.00	0.00	0.00	0.00	0.00	0.00
INGRESOS DERIVADOS DE FINANCIAMIENTOS	0.00	0.00	0.00	0.00	0.00	0.00
Total	520,415,126.73	32,495,208.10	552,910,334.83	552,910,334.83	552,910,334.83	32,495,208.10

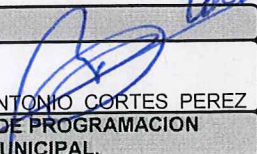
Ingresos Excedentes ¹


[1] Incluye intereses que generan las cuentas bancarias de los entes públicos en productos.


[2] Incluye donativos en efectivo del Poder Ejecutivo, entre otros aprovechamientos.

[3] Se refiere a los ingresos propios obtenidos por los Poderes Legislativos y Judicial, los Organos Autónomos y las entidades de administración pública paraestatal y paramunicipal, por sus actividades diversas no inherentes a su operación que generan recursos que no sean ingresos que no sean por venta de bienes o prestación de servicios, tales como donativos en efectivo, entre otros.

"Bajo protesta de decir verdad declaramos que los Estados Financieros y sus Notas son razonablemente correctos y son responsabilidad del emisor".


LCF. MANUEL ANTONIO CORTES PEREZ
DIRECTOR DE PROGRAMACION MUNICIPAL.


TEC. ANAHI OLAN MARTINEZ
SINDICO DE HACIENDA


LIC. NURIS LOPEZ SANCHEZ
PRESIDENTA MUNICIPAL