



**DIRECCIÓN DE
PROGRAMACIÓN**



2023
AÑO DE
**Francisco
VILLA**
EL REVOLUCIONARIO DEL PUEBLO

INFORMACION PRESUPUESTAL: AL MES DE DICIEMBRE DE 2023.

1. ESTADO ANALITICO DE INGRESOS (RUBROS DE INGRESOS)
2. ESTADO ANALITICO DEL EJERCICIO DEL PRESUPUESTO DE EGRESOS POR FUENTE
3. INDICADORES DE POSTURA FISCAL
4. ESTADO ANALITICO DEL EJERCICIO DEL PRESUPUESTO (POR OBJETO DEL GASTO)
5. ESTADO ANALITICO DEL EJERCICIO DEL PRESUPUESTO (ECONOMICA (TIPO DE GASTO))
6. ESTADO ANALITICO DEL EJERCICIO DEL PRESUPUESTO (ADMINISTRATIVA)
7. ESTADO ANALITICO DEL EJERCICIO DEL PRESUPUESTO (FUNCIONAL)
8. ENDEUDAMIENTO NETO
9. INTERESES DE LA DEUDA
10. GASTO POR CATEGORIA PROGRAMATICA
11. GASTO POR PROGRAMAS Y PROYECTOS



H. AYUNTAMIENTO DE JALPA DE MENDEZ, TABASCO.

ESTADO ANALITICO DE INGRESOS
DEL 01 DE ENERO AL 31 DE DICIEMBRE DE 2023

Rubro de Ingresos	Ingresos					Diferencia
	Estimado	Ampliaciones y Reducciones	Modificado	Devengado	Recaudado	
	(1)	(2)	(3=1+2)	(4)	(5)	
INGRESOS DERIVADOS DE FINANCIAMIENTOS	0.00	0.00	0.00	0.00	0.00	0.00
IMPUESTOS	8,377,953.69	845,811.36	9,223,765.05	9,223,765.05	9,223,765.05	845,811.36
CUOTAS Y APORTACIONES DE SEGURIDAD SOCIAL	0.00	0.00	0.00	0.00	0.00	0.00
CONTRIBUCIONES DE MEJORAS	0.00	0.00	0.00	0.00	0.00	0.00
DERECHOS	11,440,748.73	599,980.52	12,040,729.25	12,040,729.25	12,040,729.25	599,980.52
PRODUCTOS	444,654.35	761,232.79	1,205,887.14	1,205,887.14	1,205,887.14	761,232.79
PRODUCTOS DE TIPO CORRIENTE	444,654.35	761,232.79	1,205,887.14	1,205,887.14	1,205,887.14	761,232.79
PRODUCTOS DE CAPITAL	0.00	0.00	0.00	0.00	0.00	0.00
APROVECHAMIENTOS	2,634,024.33	2,372,851.49	5,006,875.82	5,006,875.82	5,006,875.82	2,372,851.49
APROVECHAMIENTOS DE TIPO CORRIENTE	2,634,024.33	2,372,851.49	5,006,875.82	5,006,875.82	5,006,875.82	2,372,851.49
APROVECHAMIENTOS DE CAPITAL	0.00	0.00	0.00	0.00	0.00	0.00
INGRESOS POR VENTA DE BIENES O SERVICIOS	0.00	0.00	0.00	0.00	0.00	0.00
PARTICIPACIONES Y APORTACIONES	497,517,745.63	27,915,331.94	525,433,077.57	525,433,077.57	525,433,077.57	27,915,331.94
TRANSFERENCIAS, ASIGNACIONES, SUBSIDIOS Y SUBVENCIONES Y PENSIONES Y JUBILACIONES	0.00	0.00	0.00	0.00	0.00	0.00
Total	520,415,126.73	32,495,208.10	552,910,334.83	552,910,334.83	552,910,334.83	32,495,208.10

Ingresos Excedentes ¹

Estado Analítico de Ingresos Por Fuente de Financiamiento	Ingresos					Diferencia
	Estimado	Ampliaciones y Reducciones	Modificado	Devengado	Recaudado	
	(1)	(2)	(3=1+2)	(4)	(5)	
INGRESOS DEL PODER EJECUTIVO FEDERAL O ESTATAL Y DE LOS MUNICIPIOS	520,415,126.73	32,495,208.10	552,910,334.83	552,910,334.83	552,910,334.83	32,495,208.10
IMPUESTOS	8,377,953.69	845,811.36	9,223,765.05	9,223,765.05	9,223,765.05	845,811.36
CUOTAS Y APORTACIONES DE SEGURIDAD SOCIAL	0.00	0.00	0.00	0.00	0.00	0.00
CONTRIBUCIONES DE MEJORAS	0.00	0.00	0.00	0.00	0.00	0.00
DERECHOS	11,440,748.73	599,980.52	12,040,729.25	12,040,729.25	12,040,729.25	599,980.52
PRODUCTOS [1]	444,654.35	761,232.79	1,205,887.14	1,205,887.14	1,205,887.14	761,232.79
APROVECHAMIENTOS [2]	2,634,024.33	2,372,851.49	5,006,875.82	5,006,875.82	5,006,875.82	2,372,851.49
PARTICIPACIONES Y APORTACIONES	497,517,745.63	27,915,331.94	525,433,077.57	525,433,077.57	525,433,077.57	27,915,331.94
TRANSFERENCIAS, ASIGNACIONES, SUBSIDIOS Y SUBVENCIONES Y PENSIONES Y JUBILACIONES	0.00	0.00	0.00	0.00	0.00	0.00
INGRESOS DE LOS ENTES PUBLICOS DE LOS PODERES LEGISLATIVO Y JUDICIAL, DE LOS ORGANOS AUTONOMOS Y DEL SECTOR PARAESTATAL O PARAMUNICIPAL, ASI COMO DE LAS EMPRESAS PRODUCTIVAS DEL ESTADO	0.00	0.00	0.00	0.00	0.00	0.00
CUOTAS Y APORTACIONES DE SEGURIDAD SOCIAL	0.00	0.00	0.00	0.00	0.00	0.00
PRODUCTOS [1]	0.00	0.00	0.00	0.00	0.00	0.00
INGRESOS POR VENTA DE BIENES O SERVICIOS	0.00	0.00	0.00	0.00	0.00	0.00
TRANSFERENCIAS, ASIGNACIONES, SUBSIDIOS Y SUBVENCIONES Y PENSIONES Y JUBILACIONES	0.00	0.00	0.00	0.00	0.00	0.00
INGRESOS DERIVADOS DE FINANCIAMIENTO	0.00	0.00	0.00	0.00	0.00	0.00
INGRESOS DERIVADOS DE FINANCIAMIENTOS	0.00	0.00	0.00	0.00	0.00	0.00
Total	520,415,126.73	32,495,208.10	552,910,334.83	552,910,334.83	552,910,334.83	32,495,208.10

Ingresos Excedentes ¹

[1] Incluye intereses que generan las cuentas bancarias de los entes públicos en productos.

[2] Incluye donativos en efectivo del Poder Ejecutivo, entre otros aprovechamientos.

[3] Se refiere a los ingresos propios obtenidos por los Poderes Legislativos y Judicial, los Órganos Autónomos y las entidades de administración pública paraestatal y paramunicipal, por sus actividades diversas no inherentes a su operación que generan recursos que no sean ingresos que no sean por venta de bienes o prestación de servicios, tales como donativos en efectivo, entre otros.

"Bajo protesta de decir verdad declaramos que los Estados Financieros y sus Notas son razonablemente correctos y son responsabilidad del emisor".

Cortes

LCF. MANUEL ANTONIO CORTES PEREZ
DIRECTOR DE PROGRAMACION MUNICIPAL.

[Firma]

TEC. ANAHI OLAN MARTINEZ
SINDICO DE HACIENDA


[Firma]

LIC. NURIS LOPEZ SANCHEZ
PRESIDENTA MUNICIPAL




H. AYUNTAMIENTO DE JALPA DE MENDEZ, TABASCO.
ESTADO ANALITICO DEL EJERCICIO DEL PRESUPUESTO DE EGRESOS POR FUENTE
DEL 01 DE ENERO AL 31 DE DICIEMBRE DE 2023

Fuente de Financiamiento	Aprobado	Ampliaciones/ Reducciones	Modificado	Devengado	Pagado	Subejercicio
Programa Normal						
RECURSOS TRANSFERIDOS TRÁNSITO	2,444,275.00	29,204.00	2,473,479.00	1,952,056.67	1,952,056.67	521,422.33
SEDENER COMBUSTIBLE	1,433,752.91	3,838,647.09	5,272,400.00	5,272,400.00	5,272,400.00	0.00
RESCATE DE ESPACIOS PÚBLICOS	0.00	5,881,189.39	5,881,189.39	5,881,189.39	5,881,189.39	0.00
FONDO DE ESTABILIZACION DE LOS INGRESOS DE LAS ENTIDADES FEDERATIVAS FEIEF	430,643.27	10,485,803.73	10,916,447.00	10,913,143.12	10,913,143.12	3,303.88
FONDO PARA MUNICIPIOS PRODUCTORES DE HIDROCARBUROS EN REGIONES MARITIMAS	8,604,205.00	-1,189,942.00	7,414,263.00	5,671,848.01	5,671,848.01	1,742,414.99
FONDO PARA MUNICIPIOS PRODUCTORES DE HIDROCARBUROS EN REGIONES TERRESTRES	3,409,366.00	1,552,466.27	4,961,832.27	2,947,310.20	2,947,310.20	2,014,522.07
FIII FONDO DE APORTACIONES PARA LA INFRAESTRUCTURA SOCIAL MUNICIPAL (FISM)	109,385,465.00	-175,310.04	109,210,154.96	109,108,385.45	109,108,385.45	101,769.51
FIV FONDO DE APORTACIONES PARA EL FORTALECIMIENTO DE LOS MUNICIPIOS (FORTAMUN)	80,851,942.00	160,993.00	81,012,935.00	81,012,935.00	80,949,448.75	0.00
FONDO DE APORTACIONES PARA LA INFRAESTRUCTURA SOCIAL ESTATAL (FISE)	10,964,797.19	11,911,371.76	22,876,168.95	19,242,893.81	19,242,893.81	3,633,275.14
FONDO GENERAL DE PARTICIPACIONES	255,019,714.00	-5,000,470.00	250,019,244.00	249,859,982.71	249,859,982.71	159,261.29
FONDO DE IMPUESTO SOBRE LA RENTA	12,889,728.96	1,510,592.04	14,400,321.00	14,393,577.08	14,393,577.08	6,743.92
FONDO DE RESARCIMIENTO DE CONTRIBUCIONES	6,170,594.30	159,979.70	6,330,574.00	6,330,574.00	6,330,574.00	0.00
FONDO DE CONVENIO PREDIAL	5,913,262.00	-1,249,193.00	4,664,069.00	4,660,013.64	4,660,013.64	4,055.36
INGRESOS DE GESTIÓN	22,897,381.10	4,579,876.16	27,477,257.26	27,256,822.42	27,256,822.42	220,434.84
SubTotal Programa Normal	520,415,126.73	32,495,208.10	552,910,334.83	544,503,131.50	544,439,645.25	8,407,203.33
Refrendo						
FONDO PARA MUNICIPIOS PRODUCTORES DE HIDROCARBUROS EN REGIONES MARITIMAS	0.00	3,498,467.63	3,498,467.63	3,498,467.63	3,498,467.63	0.00
FONDO PARA MUNICIPIOS PRODUCTORES DE HIDROCARBUROS EN REGIONES TERRESTRES	0.00	2,926,463.30	2,926,463.30	2,926,463.30	2,926,463.30	0.00
FIII FONDO DE APORTACIONES PARA LA INFRAESTRUCTURA SOCIAL MUNICIPAL (FISM)	0.00	12,014,221.50	12,014,221.50	12,014,221.50	12,014,221.50	0.00
FONDO DE APORTACIONES PARA LA INFRAESTRUCTURA SOCIAL ESTATAL (FISE)	0.00	2,804,099.90	2,804,099.90	2,804,099.90	2,804,099.90	0.00
SubTotal Refrendo	0.00	21,243,252.33	21,243,252.33	21,243,252.33	21,243,252.33	0.00
Remanente						
RECURSOS TRANSFERIDOS TRÁNSITO	0.00	235,713.65	235,713.65	235,713.65	235,713.65	0.00
FONDO DE ESTABILIZACION DE LOS INGRESOS DE LAS ENTIDADES FEDERATIVAS FEIEF	0.00	18,435.00	18,435.00	18,435.00	18,435.00	0.00
FONDO PARA MUNICIPIOS PRODUCTORES DE HIDROCARBUROS EN REGIONES MARITIMAS	0.00	238,147.07	238,147.07	238,147.07	238,147.07	0.00
FONDO PARA MUNICIPIOS PRODUCTORES DE HIDROCARBUROS EN REGIONES TERRESTRES	0.00	62,151.35	62,151.35	62,151.35	62,151.35	0.00
FONDO DE APORTACIONES PARA LA INFRAESTRUCTURA SOCIAL ESTATAL (FISE)	0.00	0.00	0.00	0.00	0.00	0.00
FONDO GENERAL DE PARTICIPACIONES	0.00	475,635.04	475,635.04	284,996.58	284,996.58	190,638.46
ADELANTO DE PARTICIPACIONES	0.00	0.00	0.00	0.00	0.00	0.00
FONDO DE IMPUESTO SOBRE LA RENTA	0.00	2,236.89	2,236.89	2,236.89	2,236.89	0.00
FONDO DE RESARCIMIENTO DE CONTRIBUCIONES	0.00	420,864.00	420,864.00	420,864.00	420,864.00	0.00
FONDO DE CONVENIO PREDIAL	0.00	218,927.23	218,927.23	218,927.23	218,927.23	0.00
INGRESOS DE GESTIÓN	0.00	1,749,719.17	1,749,719.17	1,746,107.17	1,746,107.17	3,612.00
SubTotal Remanente	0.00	3,421,829.40	3,421,829.40	3,227,578.94	3,227,578.94	194,250.46
Totales	520,415,126.73	57,160,289.83	577,575,416.56	568,973,962.77	568,910,476.52	8,601,453.79


LCF. MANUEL ANTONIO CORTES PEREZ
DIRECTOR DE PROGRAMACION MUNICIPAL.


TEC. ANAHI OLAN MARTINEZ
SINDICO DE HACIENDA


LIC. NURIS LOPEZ SANCHEZ
PRESIDENTA MUNICIPAL



H. AYUNTAMIENTO DE JALPA DE MENDEZ, TABASCO.

INDICADORES DE POSTURA FISCAL

DEL 01 DE ENERO AL 31 DE DICIEMBRE DE 2023

Concepto	Estimado/Aprobado	Devengado	Pagado 3
I. Ingresos Presupuestarios (I=1+2)	520,415,126.73	552,910,334.83	552,910,334.83
1. Ingresos del Gobierno de la Entidad Federativa ¹	520,415,126.73	552,910,334.83	552,910,334.83
2. Ingresos del Sector Paraestatal ¹	0.00	0.00	0.00
II. Egresos Presupuestarios (II=3+4)	520,415,126.73	568,973,962.77	568,910,476.52
3. Egresos del Gobierno de la Entidad Federativa ²	520,415,126.73	568,973,962.77	568,910,476.52
4. Egresos del Sector Paraestatal ²	0.00	0.00	0.00
III. Balance Presupuestario (Superávit o Déficit) (III=I-II)	0.00	-16,063,627.94	-16,000,141.69
Concepto	Estimado/Aprobado	Devengado	Pagado 3
III. Balance Presupuestario (Superávit o Déficit)	0.00	-16,063,627.94	-16,000,141.69
IV. Intereses, Comisiones y Gastos de la Deuda	0.00	0.00	0.00
V. Balance Primario (Superávit o Déficit) (V=III+IV)	0.00	-16,063,627.94	-16,000,141.69
Concepto	Estimado/Aprobado	Devengado	Pagado 3
A. Financiamiento	0.00	0.00	0.00
B. Amortización de la deuda	0.00	0.00	0.00
C. Financiamiento Neto	0.00	0.00	0.00


1 Los Ingresos que se presentan son los ingresos presupuestarios totales sin incluir los ingresos por financiamientos. Los ingresos del Gobierno de la Entidad Federativa corresponde a los del Poder Ejecutivo, Legislativo Judicial y Autónomos.


2 Los Egresos que se presentan son los egresos presupuestarios totales sin incluir los ingresos por amortización. Los ingresos del Gobierno de la Entidad Federativa corresponde a los del Poder Ejecutivo, Legislativo Judicial y Órganos Autónomos.

3 Para Ingresos se reportan los ingresos recaudados; para egresos se reportan los egresos pagados.

"Bajo protesta de decir verdad declaramos que los Estados Financieros y sus Notas son razonablemente correctos y son responsabilidad del emisor".


 LCF. MANUEL ANTONIO CORTES PEREZ
 DIRECTOR DE PROGRAMACION
 MUNICIPAL.


 TEC. ANAHI OLÁN MARTINEZ
 SÍNDICO DE HACIENDA


 LIC. NURIS LOPEZ SANCHEZ
 PRESIDENTA MUNICIPAL



H. AYUNTAMIENTO DE JALPA DE MENDEZ, TABASCO.
ESTADO ANALÍTICO DEL EJERCICIO DEL PRESUPUESTO DE EGRESOS
CLASIFICACIÓN POR OBJETO DEL GASTO (CAPÍTULO Y CONCEPTO)
DEL 01 DE ENERO AL 31 DE DICIEMBRE DE 2023

Concepto	Egresos					Subejercicio 6=(3-4)
	Aprobado	Ampliaciones / Reducciones	Modificado	Devengado	Pagado	
	1	2	3=(1+2)	4	5	
SERVICIOS PERSONALES	250,527,842.07	8,972,284.57	259,500,126.64	259,500,126.64	259,477,794.34	0.00
REMUNERACIONES AL PERSONAL DE CARÁCTER PERMANENTE	64,596,425.71	-218,392.91	64,378,032.80	64,378,032.80	64,370,383.14	0.00
REMUNERACIONES AL PERSONAL DE CARÁCTER TRANSITORIO	6,557,145.27	-25,417.95	6,531,727.32	6,531,727.32	6,531,727.32	-0.00
REMUNERACIONES ADICIONALES Y ESPECIALES	110,834,385.73	7,208,247.20	118,042,632.93	118,042,632.93	118,042,632.93	0.00
SEGURIDAD SOCIAL	18,344,156.76	450,556.14	18,794,712.90	18,794,712.90	18,780,062.02	0.00
OTRAS PRESTACIONES SOCIALES Y ECONÓMICAS	38,172,754.45	36,249.71	38,209,004.16	38,209,004.16	38,208,972.40	0.00
PREVISIONES	0.00	0.00	0.00	0.00	0.00	0.00
PAGO DE ESTIMULOS A SERVIDORES PUBLICOS	12,022,974.15	1,521,042.38	13,544,016.53	13,544,016.53	13,544,016.53	0.00
MATERIALES Y SUMINISTROS	25,920,931.82	21,447,911.01	47,368,842.83	47,368,842.83	47,368,842.83	0.00
MATERIALES DE ADMINISTRACIÓN, EMISIÓN DE DOCUMENTOS Y ARTÍCULOS OFICIALES	5,763,572.99	819,446.54	6,583,019.53	6,583,019.53	6,583,019.53	0.00
ALIMENTOS Y UTENSILIOS	574,248.00	74,879.67	649,127.67	649,127.67	649,127.67	0.00
MATERIAS PRIMAS Y MATERIALES DE PRODUCCIÓN Y COMERCIALIZACIÓN	12,600.00	9,531.06	22,131.06	22,131.06	22,131.06	-0.00
MATERIALES Y ARTÍCULOS DE CONSTRUCCIÓN Y DE REPARACIÓN	2,317,191.96	9,726,102.81	12,043,294.77	12,043,294.77	12,043,294.77	0.00
PRODUCTOS QUÍMICOS, FARMACÉUTICOS Y DE LABORATORIO	282,561.00	-194,026.68	88,534.32	88,534.32	88,534.32	0.00
COMBUSTIBLES, LUBRICANTES Y ADITIVOS	7,036,039.05	10,332,239.31	17,368,278.36	17,368,278.36	17,368,278.36	0.00
VESTUARIO, BLANCOS, PRENDAS DE PROTECCIÓN Y ARTÍCULOS DEPORTIVOS	5,788,113.67	1,660,509.25	7,448,622.92	7,448,622.92	7,448,622.92	0.00
MATERIALES Y SUMINISTROS PARA SEGURIDAD	1,042,400.00	-650,842.00	391,558.00	391,558.00	391,558.00	0.00
HERRAMIENTAS, REFACCIONES Y ACCESORIOS MENORES	3,104,205.15	-329,928.95	2,774,276.20	2,774,276.20	2,774,276.20	-0.00
SERVICIOS GENERALES	69,158,173.88	3,709,030.15	72,867,204.03	72,867,204.03	72,826,050.08	0.00
SERVICIOS BÁSICOS	19,145,989.94	-201,383.12	18,944,606.82	18,944,606.82	18,944,606.82	0.00
SERVICIOS DE ARRENDAMIENTO	10,996,352.46	170,062.18	11,166,414.64	11,166,414.64	11,166,414.64	0.00
SERVICIOS PROFESIONALES, CIENTÍFICOS Y TÉCNICOS Y OTROS SERVICIOS	8,517,907.66	-6,306,941.66	2,210,966.00	2,210,966.00	2,210,966.00	0.00
SERVICIOS FINANCIEROS, BANCARIOS Y COMERCIALES	1,291,595.76	-58,488.87	1,233,106.89	1,233,106.89	1,233,106.89	0.00
SERVICIOS DE INSTALACIÓN, REPARACIÓN, MANTENIMIENTO Y CONSERVACIÓN	1,756,780.27	-443,240.72	1,313,539.55	1,313,539.55	1,313,539.55	0.00
SERVICIOS DE COMUNICACIÓN SOCIAL Y PUBLICIDAD	1,040,645.39	550,874.61	1,591,520.00	1,591,520.00	1,591,520.00	0.00
SERVICIOS DE TRASLADO Y VIÁTICOS	260,472.00	-225,706.85	34,765.15	34,765.15	34,765.15	-0.00
SERVICIOS OFICIALES	15,393,230.40	1,561,105.50	16,954,335.90	16,954,335.90	16,954,335.90	0.00
OTROS SERVICIOS GENERALES	10,755,200.00	8,662,749.08	19,417,949.08	19,417,949.08	19,376,795.13	0.00
TRANSFERENCIAS ASIGNACIONES SUBSIDIOS Y OTRAS AYUDAS	13,161,625.00	1,107,299.85	14,268,924.85	14,268,924.85	14,268,924.85	0.00
TRANSFERENCIAS INTERNAS Y ASIGNACIONES AL SECTOR PUBLICO	0.00	0.00	0.00	0.00	0.00	0.00
TRANSFERENCIAS AL RESTO DEL SECTOR PUBLICO	0.00	0.00	0.00	0.00	0.00	0.00
SUBSIDIOS Y SUBVENCIONES	2,378,625.00	-1,679,241.00	699,384.00	699,384.00	699,384.00	0.00
AYUDAS SOCIALES	10,783,000.00	2,786,540.85	13,569,540.85	13,569,540.85	13,569,540.85	0.00
PENSIONES Y JUBILACIONES	0.00	0.00	0.00	0.00	0.00	0.00
TRANSFERENCIAS A FIDEICOMISOS, MANDATOS Y OTROS ANALOGOS	0.00	0.00	0.00	0.00	0.00	0.00
TRANSFERENCIAS A LA SEGURIDAD SOCIAL	0.00	0.00	0.00	0.00	0.00	0.00
DONATIVOS	0.00	0.00	0.00	0.00	0.00	0.00
TRANSFERENCIAS AL EXTERIOR	0.00	0.00	0.00	0.00	0.00	0.00
BIENES MUEBLES INMUEBLES E INTANGIBLES	3,291,592.80	-1,280,783.60	2,010,809.20	2,010,809.20	2,010,809.20	-0.00
MOBILIARIO Y EQUIPO DE ADMINISTRACIÓN	144,462.80	634,997.36	779,460.16	779,460.16	779,460.16	-0.00
MOBILIARIO Y EQUIPO EDUCACIONAL Y RECREATIVO	0.00	0.00	0.00	0.00	0.00	0.00
EQUIPO E INSTRUMENTAL MÉDICO Y DE LABORATORIO	0.00	0.00	0.00	0.00	0.00	0.00
VEHÍCULOS Y EQUIPO TERRESTRE	3,147,130.00	-3,147,130.00	0.00	0.00	0.00	0.00
EQUIPO DE DEFENSA Y SEGURIDAD	0.00	0.00	0.00	0.00	0.00	0.00





H. AYUNTAMIENTO DE JALPA DE MENDEZ, TABASCO.
ESTADO ANALÍTICO DEL EJERCICIO DEL PRESUPUESTO DE EGRESOS
CLASIFICACIÓN POR OBJETO DEL GASTO (CAPÍTULO Y CONCEPTO)
DEL 01 DE ENERO AL 31 DE DICIEMBRE DE 2023

Concepto	Egresos					Subejercicio 6=(3-4)
	Aprobado	Ampliaciones / Reducciones	Modificado	Devengado	Pagado	
	1	2	3=(1+2)	4	5	
MAQUINARIA, OTROS EQUIPOS Y HERRAMIENTAS	0.00	1,182,513.04	1,182,513.04	1,182,513.04	1,182,513.04	0.00
ACTIVOS BIOLÓGICOS	0.00	0.00	0.00	0.00	0.00	0.00
BIENES INMUEBLES	0.00	0.00	0.00	0.00	0.00	0.00
ACTIVOS INTANGIBLES	0.00	48,836.00	48,836.00	48,836.00	48,836.00	0.00
INVERSIÓN PÚBLICA	5,193,662.94	146,210,889.93	151,404,552.87	147,669,508.22	147,669,508.22	3,735,044.65
OBRA PÚBLICA EN BIENES DE DOMINIO PÚBLICO	2,786,192.00	140,937,815.21	143,724,007.21	139,988,962.56	139,988,962.56	3,735,044.65
OBRA PÚBLICA EN BIENES PROPIOS	2,407,470.94	5,273,074.72	7,680,545.66	7,680,545.66	7,680,545.66	0.00
PROYECTOS PRODUCTIVOS Y ACCIONES DE FOMENTO	0.00	0.00	0.00	0.00	0.00	0.00
INVERSIONES FINANCIERAS Y OTRAS PROVISIONES	129,761,298.22	-124,894,889.08	4,866,409.14	0.00	0.00	4,866,409.14
INVERSIONES PARA EL FOMENTO DE ACTIVIDADES PRODUCTIVAS	0.00	0.00	0.00	0.00	0.00	0.00
ACCIONES Y PARTICIPACIONES DE CAPITAL	0.00	0.00	0.00	0.00	0.00	0.00
COMPRA DE TITULOS Y VALORES	0.00	0.00	0.00	0.00	0.00	0.00
CONCESION DE PRESTAMOS	0.00	0.00	0.00	0.00	0.00	0.00
INVERSIONES EN FIDEICOMISOS, MANDATOS Y OTROS ANALOGOS FIDEICOMISO DE DESASTRES NATURALES (INFORMATIVO)	0.00	0.00	0.00	0.00	0.00	0.00
OTRAS INVERSIONES FINANCIERAS	0.00	0.00	0.00	0.00	0.00	0.00
PROVISIONES PARA CONTINGENCIAS Y OTRAS EROGACIONES ESPECIALES	129,761,298.22	-124,894,889.08	4,866,409.14	0.00	0.00	4,866,409.14
PARTICIPACIONES Y APORTACIONES	23,400,000.00	1,000,000.00	24,400,000.00	24,400,000.00	24,400,000.00	0.00
PARTICIPACIONES	0.00	0.00	0.00	0.00	0.00	0.00
APORTACIONES	0.00	0.00	0.00	0.00	0.00	0.00
CONVENIOS	23,400,000.00	1,000,000.00	24,400,000.00	24,400,000.00	24,400,000.00	0.00
DEUDA PÚBLICA	0.00	888,547.00	888,547.00	888,547.00	888,547.00	0.00
AMORTIZACIÓN DE LA DEUDA PÚBLICA	0.00	0.00	0.00	0.00	0.00	0.00
INTERESES DE LA DEUDA PÚBLICA	0.00	0.00	0.00	0.00	0.00	0.00
COMISIONES DE LA DEUDA PÚBLICA	0.00	0.00	0.00	0.00	0.00	0.00
GASTOS DE LA DEUDA PÚBLICA	0.00	0.00	0.00	0.00	0.00	0.00
COSTO POR COBERTURAS	0.00	0.00	0.00	0.00	0.00	0.00
APOYOS FINANCIEROS	0.00	0.00	0.00	0.00	0.00	0.00
ADEUDOS DE EJERCICIOS FISCALES ANTERIORES (ADEFAS)	0.00	888,547.00	888,547.00	888,547.00	888,547.00	0.00
Total del Gasto	520,415,126.73	57,160,289.83	577,575,416.56	568,973,962.77	568,910,476.52	8,601,453.79

"Bajo protesta de decir verdad declaramos que los Estados Financieros y sus Notas son razonablemente correctos y son responsabilidad del emisor".


 LCF. MANUEL ANTONIO CORTES PEREZ
 DIRECTOR DE PROGRAMACION
 MUNICIPAL.


 TEC. ANAHI OLAN MARTINEZ
 SINDICO DE HACIENDA


 LIC. NURIS LOPEZ SANCHEZ
 PRESIDENTA MUNICIPAL



H. AYUNTAMIENTO DE JALPA DE MENDEZ, TABASCO.
ESTADO ANALÍTICO DEL EJERCICIO DEL PRESUPUESTO DE EGRESOS
CLASIFICACIÓN ECONÓMICA (POR TIPO DE GASTO)
DEL 01 DE ENERO AL 31 DE DICIEMBRE DE 2023

Concepto	Egresos					Subejercicio
	Aprobado	Ampliaciones / Reducciones	Modificado	Devengado	Pagado	
	1	2	3=(1+2)	4	5	
GASTO CORRIENTE	511,880,389.99	-96,145,564.94	415,734,825.05	410,868,415.91	410,804,929.66	4,866,409.14
GASTO DE CAPITAL	8,534,736.74	153,305,854.77	161,840,591.51	158,105,546.86	158,105,546.86	3,735,044.65
AMORTIZACION DE DEUDA Y DISMINUCION DE PASIVOS	0.00	0.00	0.00	0.00	0.00	0.00
Total del Gasto	520,415,126.73	57,160,289.83	577,575,416.56	568,973,962.77	568,910,476.52	8,601,453.79

"Bajo protesta de decir verdad declaramos que los Estados Financieros y sus Notas son razonablemente correctos y son responsabilidad del emisor".


 LCF. MANUEL ANTONIO CORTES PEREZ
 DIRECTOR DE PROGRAMACION
 MUNICIPAL.


 TEC. ANAHTI OLAN MARTINEZ
 SINDICO DE HACIENDA


 LIC. NURIS LOPEZ SANCHEZ
 PRESIDENTA MUNICIPAL



H. AYUNTAMIENTO DE JALPA DE MENDEZ, TABASCO.
ESTADO ANALÍTICO DEL EJERCICIO DEL PRESUPUESTO DE EGRESOS
CLASIFICACIÓN ADMINISTRATIVA
DEL 01 DE ENERO AL 31 DE DICIEMBRE DE 2023

Concepto	Egresos					Subejercicio (6=3-4)
	Aprobado	Ampliaciones / Reducciones	Modificado	Devengado	Pagado	
	(1)	(2)	(3=1+2)	(4)	(5)	
PRESIDENCIA	17,367,973.09	1,638,855.27	19,006,828.36	19,006,828.36	19,006,828.36	0.00
SECRETARIA DEL AYUNTAMIENTO	23,209,873.90	2,024,782.10	25,234,656.00	25,234,656.00	25,234,656.00	0.00
DIRECCIÓN DE FINANZAS	21,664,751.52	2,642,944.53	24,307,696.05	24,307,696.05	24,307,696.05	0.00
DIRECCIÓN DE PROGRAMACIÓN	128,420,096.88	-116,141,695.58	12,278,401.30	7,411,992.16	7,411,992.16	4,866,409.14
CONTRALORIA MUNICIPAL	4,934,638.94	426,808.07	5,361,447.01	5,361,447.01	5,361,447.01	0.00
DIRECCIÓN DE DESARROLLO	13,776,897.52	-553,621.92	13,223,275.60	13,223,275.60	13,223,275.60	0.00
DIRECCIÓN DE FOMENTO ECONÓMICO Y TURISMO	12,002,744.54	7,141,518.20	19,144,262.74	19,144,262.74	19,144,262.74	0.00
DIRECCIÓN DE OBRAS, ORDENAMIENTO TERRITORIAL Y SERVICIOS MUNICIPALES	27,790,018.10	155,736,873.52	183,526,891.62	179,791,846.97	179,791,846.97	3,735,044.65
DIRECCIÓN DE EDUCACIÓN, CULTURA Y RECREACIÓN	30,485,803.29	-255,703.56	30,230,099.73	30,230,099.73	30,230,099.73	0.00
DIRECCIÓN DE ADMINISTRACIÓN	54,929,588.83	9,623,770.84	64,553,359.67	64,553,359.67	64,553,359.67	0.00
DIRECCIÓN DE SEGURIDAD PÚBLICA	62,339,661.06	650,747.83	62,990,408.89	62,990,408.89	62,968,076.59	0.00
DIRECCIÓN DE TRÁNSITO	5,435,796.40	-546,799.57	4,888,996.83	4,888,996.83	4,888,996.83	0.00
DIRECCIÓN DE ASUNTOS JURÍDICOS	21,868,535.93	-3,651,836.42	18,216,699.51	18,216,699.51	18,175,545.56	-0.00
DIRECCIÓN DE ATENCIÓN CIUDADANA	4,167,885.22	-85,120.25	4,082,764.97	4,082,764.97	4,082,764.97	0.00
DIRECCIÓN DE ATENCIÓN A LAS MUJERES	2,499,041.43	87,648.97	2,586,690.40	2,586,690.40	2,586,690.40	0.00
DIRECCIÓN DE PROTECCIÓN AMBIENTAL Y DESARROLLO SUSTENTABLE	70,123,115.02	371,957.57	70,495,072.57	70,495,072.57	70,495,072.57	0.00
COORDINACIÓN DEL DIF	19,398,705.06	-1,950,839.75	17,447,865.31	17,447,865.31	17,447,865.31	0.00
Total del Gasto	520,415,126.73	57,160,289.83	577,575,416.56	568,973,962.77	568,910,476.52	8,601,453.79

"Bajo protesta de decir verdad declaramos que los Estados Financieros y sus Notas son razonablemente correctos y son responsabilidad del emisor".


 LCF. MANUEL ANTONIO CORTES PEREZ
 DIRECTOR DE PROGRAMACION
 MUNICIPAL.


 TEC. ANAHI OLAN MARTINEZ
 SINDICO DE HACIENDA


 LIC. NURIS LOPEZ SANCHEZ
 PRESIDENTA MUNICIPAL



H. AYUNTAMIENTO DE JALPA DE MENDEZ, TABASCO.
ESTADO ANALÍTICO DEL EJERCICIO DEL PRESUPUESTO DE EGRESOS
CLASIFICACIÓN FUNCIONAL (FINALIDAD Y FUNCION)
DEL 01 DE ENERO AL 31 DE DICIEMBRE DE 2023

Concepto	Egresos					Subejercicio
	Aprobado	Ampliaciones / Reducciones	Modificado	Devengado	Pagado	
	1	2	3=(1+2)	4	5	
GOBIERNO	425,623,951.76	33,555,923.76	459,179,875.52	454,211,696.87	454,148,210.62	4,968,178.65
LEGISLACION	197,376.00	-197,376.00	0.00	0.00	0.00	0.00
JUSTICIA	0.00	0.00	0.00	0.00	0.00	0.00
COORDINACION DE LA POLITICA DE GOBIERNO	950,000.00	-526,072.71	423,927.29	423,927.29	423,927.29	0.00
RELACIONES EXTERIORES	0.00	0.00	0.00	0.00	0.00	0.00
ASUNTOS FINANCIEROS Y HACENDARIOS	20,186,238.76	1,958,597.97	22,144,836.73	22,144,836.73	22,144,836.73	0.00
SEGURIDAD NACIONAL	0.00	0.00	0.00	0.00	0.00	0.00
ASUNTOS DE ORDEN PUBLICO Y DE SEGURIDAD	85,887,738.40	8,943.72	85,896,682.12	85,896,682.12	85,874,349.82	0.00
OTROS SERVICIOS	318,402,598.60	32,311,830.78	350,714,429.38	345,746,250.73	345,705,096.78	4,968,178.65
DESARROLLO SOCIAL	86,395,629.91	25,205,245.51	111,600,875.42	107,967,600.28	107,967,600.28	3,633,275.14
PROTECCION AMBIENTAL	42,480,529.67	1,415,807.58	43,896,337.25	43,896,337.25	43,896,337.25	0.00
VIVIENDA Y SERVICIOS A LA COMUNIDAD	2,786,192.00	-2,786,192.00	0.00	0.00	0.00	0.00
SALUD	8,012,915.89	-1,515,900.57	6,497,015.32	6,497,015.32	6,497,015.32	-0.00
RECREACION, CULTURA Y OTRAS MANIFESTACIONES SOCIALES	28,098,887.13	13,314,885.93	41,413,773.06	41,413,773.06	41,413,773.06	0.00
EDUCACION	0.00	15,392,179.95	15,392,179.95	11,758,904.81	11,758,904.81	3,633,275.14
PROTECCION SOCIAL	1,659,600.00	-323,523.17	1,336,076.83	1,336,076.83	1,336,076.83	0.00
OTROS ASUNTOS	3,357,505.22	-292,012.21	3,065,493.01	3,065,493.01	3,065,493.01	0.00
DESARROLLO ECONOMICO	8,395,545.06	-1,600,879.44	6,794,665.62	6,794,665.62	6,794,665.62	0.00
ASUNTOS ECONOMICOS, COMERCIALES Y LABORALES EN GENERAL	3,409,668.54	130,607.97	3,540,276.51	3,540,276.51	3,540,276.51	0.00
AGROPECUARIA, SILVICULTURA, PESCA Y CAZA	4,985,876.52	-1,731,487.41	3,254,389.11	3,254,389.11	3,254,389.11	-0.00
COMBUSTIBLES Y ENERGIA	0.00	0.00	0.00	0.00	0.00	0.00
MINERIA, MANUFACTURAS Y CONSTRUCCION	0.00	0.00	0.00	0.00	0.00	0.00
TRANSPORTE	0.00	0.00	0.00	0.00	0.00	0.00
COMUNICACIONES	0.00	0.00	0.00	0.00	0.00	0.00
TURISMO	0.00	0.00	0.00	0.00	0.00	0.00
CIENCIA, TECNOLOGIA E INNOVACION	0.00	0.00	0.00	0.00	0.00	0.00
OTRAS INDUSTRIAS Y OTROS ASUNTOS	0.00	0.00	0.00	0.00	0.00	0.00
OTRAS NO CLASIFICADAS EN FUNCIONES ANTERIORES	0.00	0.00	0.00	0.00	0.00	0.00
TRANSACCIONES DE LA DEUDA PUBLICA/COSTO FINANCIERO DE LA DEUDA	0.00	0.00	0.00	0.00	0.00	0.00
TRANSFERENCIAS, PARTICIPACIONES Y APORTACIONES ENTRE DIFERENTES NIVELES Y ORDENES DE GOBIERNO	0.00	0.00	0.00	0.00	0.00	0.00
SANEAMIENTO DEL SISTEMA FINANCIERO	0.00	0.00	0.00	0.00	0.00	0.00
ADEUDOS DE EJERCICIOS FISCALES ANTERIORES	0.00	0.00	0.00	0.00	0.00	0.00
Total del Gasto	520,415,126.73	57,160,289.83	577,575,416.56	568,973,962.77	568,910,476.52	8,601,453.79





H. AYUNTAMIENTO DE JALPA DE MENDEZ, TABASCO.
ESTADO ANALÍTICO DEL EJERCICIO DEL PRESUPUESTO DE EGRESOS
CLASIFICACIÓN FUNCIONAL (FINALIDAD Y FUNCION)
DEL 01 DE ENERO AL 31 DE DICIEMBRE DE 2023

Concepto	Egresos					Subejercicio
	Aprobado	Ampliaciones / Reducciones	Modificado	Devengado	Pagado	
	1	2	3=(1+2)	4	5	

"Bajo protesta de decir verdad declaramos que los Estados Financieros y sus Notas son razonablemente correctos y son responsabilidad del emisor".


LCF. MANUEL ANTONIO CORTES PEREZ
DIRECTOR DE PROGRAMACION
MUNICIPAL.


TEC. ANAHTOLAN MARTINEZ
SINDICO DE HACIENDA


LIC. NURIS LOPEZ SANCHEZ
PRESIDENTA MUNICIPAL



H. AYUNTAMIENTO DE JALPA DE MENDEZ, TABASCO.

ENDEUDAMIENTO NETO

DEL 01 DE ENERO AL 31 DE DICIEMBRE DE 2023

Identificación de crédito o instrumento	Contratación / Colocación	Amortización	Endeudamiento Neto
	A	B	C=A-B
Créditos Bancarios			
Total Créditos Bancarios			
Otros Instrumentos de Deuda			
Total de Intereses de Otros Instrumentos de Deuda			
TOTAL			

"Bajo protesta de decir verdad declaramos que los Estados Financieros y sus Notas son razonablemente correctos y son responsabilidad del emisor".

LCF. MANUEL ANTONIO CORTES PEREZ
DIRECTOR DE PROGRAMACION MUNICIPAL.

TEC. ANAHI OLAN MARTINEZ
SINDICO DE HACIENDA

LIC. NURIS LOPEZ SANCHEZ
PRESIDENTA MUNICIPAL



H. AYUNTAMIENTO DE JALPA DE MENDEZ, TABASCO.


INTERESES DE LA DEUDA

DEL 01 DE ENERO AL 31 DE DICIEMBRE DE 2023

Identificación de crédito o instrumento	Devengado	Pagado
Créditos Bancarios		
Total Créditos Bancarios		
Otros Instrumentos de Deuda		
Total de Intereses de Otros Instrumentos de Deuda		
TOTAL		

"Bajo protesta de decir verdad declaramos que los Estados Financieros y sus Notas son razonablemente correctos y son responsabilidad del emisor".


 LCF. MANUEL ANTONIO CORTES PEREZ
 DIRECTOR DE PROGRAMACION
 MUNICIPAL.


 TEC. ANAHI OLAN MARTINEZ
 SINDICO DE HACIENDA


 LIC. NURIS LOPEZ SANCHEZ
 PRESIDENTA MUNICIPAL



H. AYUNTAMIENTO DE JALPA DE MENDEZ, TABASCO.
ESTADO ANALÍTICO DEL EJERCICIO DEL PRESUPUESTO DE EGRESOS
GASTO POR CATEGORIA PROGRAMATICA
DEL 01 DE ENERO AL 31 DE DICIEMBRE DE 2023

Concepto	Egresos					Subejercicio
	Aprobado	Ampliaciones / Reducciones	Modificado	Devengado	Pagado	
	1	2	3=(1+2)	3	Pagado	
PROGRAMAS	520,415,126.73	57,160,289.83	577,575,416.56	568,973,962.77	568,910,476.52	8,601,453.79
SUBSIDIOS: SECTORES SOCIAL Y PRIVADO O ENTIDADES FEDERATIVAS Y MUNICIPIOS	2,820,000.00	-350,000.00	2,470,000.00	2,470,000.00	2,470,000.00	0.00
SUJETOS A REGLAS DE OPERACION	0.00	0.00	0.00	0.00	0.00	0.00
OTROS SUBSIDIOS	2,820,000.00	-350,000.00	2,470,000.00	2,470,000.00	2,470,000.00	0.00
DESEMPEÑO DE LAS FUNCIONES	285,932,712.28	37,670,839.90	323,603,552.18	315,002,098.39	314,979,766.09	8,601,453.79
FUNCIONES DE LAS FUERZAS ARMADAS	0.00	0.00	0.00	0.00	0.00	0.00
PROVISION DE BIENES PUBLICOS	0.00	0.00	0.00	0.00	0.00	0.00
PRESTACION DE SERVICIOS PUBLICOS	73,910,998.16	-503,775.89	73,407,222.27	73,407,222.27	73,384,889.97	0.00
PROMOCION Y FOMENTO	24,700,949.79	185,213.74	24,886,163.53	24,886,163.53	24,886,163.53	-0.00
REGULACION Y SUPERVISION	24,636,155.35	2,031,827.61	26,667,982.96	26,667,982.96	26,667,982.96	0.00
PROYECTOS DE INVERSION	5,748,544.74	156,092,046.77	161,840,591.51	158,105,546.86	158,105,546.86	3,735,044.65
PLANEACION, SEGUIMIENTO Y EVALUACION DE POLITICAS PUBLICAS	156,936,064.24	-120,134,472.33	36,801,591.91	31,935,182.77	31,935,182.77	4,866,409.14
ESPECIFICOS	0.00	0.00	0.00	0.00	0.00	0.00
ADMINISTRATIVOS Y DE APOYO	220,947,014.45	17,908,264.31	238,855,278.76	238,855,278.76	238,855,278.76	0.00
ACTIVIDADES DE APOYO	215,206,838.31	17,998,703.51	233,205,541.82	233,205,541.82	233,205,541.82	0.00
APOYO AL MEJORAMIENTO DE LA GESTION PUBLICA	5,740,176.14	-90,439.20	5,649,736.94	5,649,736.94	5,649,736.94	-0.00
COMPROMISOS DE GOBIERNO FEDERAL	10,715,400.00	1,931,185.62	12,646,585.62	12,646,585.62	12,605,431.67	0.00
OBLIGACIONES JURIDICAS	10,500,000.00	2,010,836.62	12,510,836.62	12,510,836.62	12,469,682.67	0.00
DESASTRE NATURALES	215,400.00	-79,651.00	135,749.00	135,749.00	135,749.00	0.00
OBLIGACIONES DE GOBIERNO FEDERAL	0.00	0.00	0.00	0.00	0.00	0.00
PENSIONES Y JUBILACIONES	0.00	0.00	0.00	0.00	0.00	0.00
APOTACIONES A LA SEGURIDAD SOCIAL	0.00	0.00	0.00	0.00	0.00	0.00
APOTACIONES A FONDOS DE ESTABILIZACION (ART 19 FIV LFPYRH)	0.00	0.00	0.00	0.00	0.00	0.00
APORTACIONES A FONDO DE INVERSION Y REESTRUCTURA DE PENSIONES (ART 19 FV LFP Y RH)	0.00	0.00	0.00	0.00	0.00	0.00
GASTO FEDERALIZADO	0.00	0.00	0.00	0.00	0.00	0.00
GASTO FEDERALIZADO	0.00	0.00	0.00	0.00	0.00	0.00
GASTO NO PROGRAMABLE	0.00	0.00	0.00	0.00	0.00	0.00
PARTICIPACIONES A ENTIDADES FEDERATIVAS Y MUNICIPIOS	0.00	0.00	0.00	0.00	0.00	0.00
COSTO FINANCIERO, DEUDA O APOYOS A DEUDORES Y AHORRADORES DE LA BANCA	0.00	0.00	0.00	0.00	0.00	0.00
ADEUDO DE EJERCICIOS FISCALES ANTERIORES (ADEFAS)	0.00	0.00	0.00	0.00	0.00	0.00
Total del Gasto	520,415,126.73	57,160,289.83	577,575,416.56	568,973,962.77	568,910,476.52	8,601,453.79




H. AYUNTAMIENTO DE JALPA DE MENDEZ, TABASCO.
ESTADO ANALÍTICO DEL EJERCICIO DEL PRESUPUESTO DE EGRESOS
GASTO POR CATEGORIA PROGRAMATICA
DEL 01 DE ENERO AL 31 DE DICIEMBRE DE 2023

Concepto	Egresos					Subejercicio
	Aprobado	Ampliaciones / Reducciones	Modificado	Devengado	Pagado	
	1	2	3=(1+2)	3	Pagado	
PROGRAMAS	520,415,126.73	57,160,289.83	577,575,416.56	568,973,962.77	568,910,476.52	8,601,453.79

Bajo protesta de decir verdad declaramos que los estados financieros y sus notas, son razonablemente correctos y son responsabilidad del emisor.


 LCF. MANUEL ANTONIO CORTES PEREZ
 DIRECTOR DE PROGRAMACION
 MUNICIPAL.


 TEC. ANAHI LOLAN MARTINEZ
 SINDICO DE HACIENDA


 LIC. NURIS LOPEZ SANCHEZ
 PRESIDENTA MUNICIPAL



H. AYUNTAMIENTO DE JALPA DE MENDEZ, TABASCO.

GASTO POR PROGRAMAS Y PROYECTOS
DEL 01 DE ENERO AL 31 DE DICIEMBRE DE 2023

P.P	Proy.	Descripción	Autorizado	Adecuaciones		Modificado	Devengado	Ejercido	Pagado	Subejercicio	
				Ampliaciones	Reducciones						
			Presupuesto Total	520,415,126.73	430,774,542.39	373,614,252.56	577,575,416.56	568,973,962.77	568,973,962.77	568,910,476.52	0.00
E021	PROTECCIÓN VIAL		5,435,796.40	1,995,393.83	2,573,195.56	4,857,994.67	4,857,994.67	4,857,994.67	4,857,994.67	4,857,994.67	0.00
	C0012	GASTOS DE OPERACION DE LA DIRECCION DE TRANSITO.	2,991,521.40	1,089,602.23	1,377,895.46	2,703,228.17	2,703,228.17	2,703,228.17	2,703,228.17	2,703,228.17	0.00
	C0110	GASTOS DE OPERACION DIRECCION DE TRANSITO (CONVENIO)	2,444,275.00	700,012.82	1,192,231.15	1,952,056.67	1,952,056.67	1,952,056.67	1,952,056.67	1,952,056.67	0.00
	C0168	GASTOS DE OPERACION DE LA DIRECCION DE TRANSITO. *REMANENTE 2022*	0.00	205,778.78	3,068.95	202,709.83	202,709.83	202,709.83	202,709.83	202,709.83	0.00
E025	ATENCIÓN A FAMILIAS Y POBLACIÓN VULNERABLE		1,659,600.00	679,445.49	1,002,968.66	1,336,076.83	1,336,076.83	1,336,076.83	1,336,076.83	1,336,076.83	0.00
	C0019	AYUDAS Y COOPERACIONES DIVERSAS A LA COMUNIDAD	330,000.00	172,065.06	227,444.59	274,620.47	274,620.47	274,620.47	274,620.47	274,620.47	0.00
	C0092	APOYO PARA MEJORAR LA ECONOMIA FAMILIAR (TRICICLOS, TANQUES DE GAS, VENTILADORES, MOLINOS ELECTRICOS)	454,600.00	0.00	248,349.56	206,250.44	206,250.44	206,250.44	206,250.44	206,250.44	0.00
	C0093	APOYOS ECONOMICOS	500,000.00	236,503.79	213,803.79	522,700.00	522,700.00	522,700.00	522,700.00	522,700.00	0.00
	C0094	APOYO ASISTENCIAL ALIMENTARIO CON DESPENSAS A LAS FAMILIAS DE DIFERENTES COMUNIDADES DEL MUNICIPIO	375,000.00	20,876.64	187,500.00	208,376.64	208,376.64	208,376.64	208,376.64	208,376.64	0.00
	C0173	PROGRAMA DE MEJORAMIENTO A LA VIVIENDA (LAMINAS)	0.00	250,000.00	125,870.72	124,129.28	124,129.28	124,129.28	124,129.28	124,129.28	0.00
E028	PROTECCIÓN CIVIL		2,887,866.75	1,300,339.47	1,145,531.32	3,042,674.90	3,042,674.90	3,042,674.90	3,042,674.90	3,042,674.90	0.00
	C0028	GASTOS DE OPERACION DE LA UNIDAD DE PROTECCION CIVIL.	2,887,866.75	1,173,969.71	1,145,531.32	2,916,305.14	2,916,305.14	2,916,305.14	2,916,305.14	2,916,305.14	0.00
	C0197	GASTOS DE OPERACION DE LA UNIDAD DE PROTECCION CIVIL. *IG*	0.00	21,000.00	0.00	21,000.00	21,000.00	21,000.00	21,000.00	21,000.00	0.00
	C0214	GASTOS DE OPERACION DE LA UNIDAD DE PROTECCION CIVIL. *FEIEF*	0.00	105,369.76	0.00	105,369.76	105,369.76	105,369.76	105,369.76	105,369.76	0.00
E037	SEGURIDAD Y PROTECCIÓN CIUDADANA		62,339,661.06	13,970,132.17	13,586,787.54	62,723,005.69	62,723,005.69	62,723,005.69	62,723,005.69	62,700,673.39	0.00
	C0011	GASTOS DE OPERACION DIRECCION DE SEGURIDAD PUBLICA FIV	62,339,661.06	13,970,132.17	13,586,787.54	62,723,005.69	62,723,005.69	62,723,005.69	62,723,005.69	62,700,673.39	0.00
E051	SEGURIDAD EN LA TENENCIA DE LA TIERRA		120,000.00	0.00	120,000.00	0.00	0.00	0.00	0.00	0.00	0.00
	C0091	ORDENAMIENTO TERRITORIAL DIVERSAS COLONIAS (TITULACION)	120,000.00	0.00	120,000.00	0.00	0.00	0.00	0.00	0.00	0.00
E052	REGISTRO PATRIMONIAL		1,468,073.95	491,130.83	511,734.60	1,447,470.18	1,447,470.18	1,447,470.18	1,447,470.18	1,447,470.18	0.00
	C0030	GASTOS DE OPERACION DE LA UNIDAD DE CATASTRO.	1,468,073.95	400,666.97	511,734.60	1,357,006.32	1,357,006.32	1,357,006.32	1,357,006.32	1,357,006.32	0.00
	C0200	GASTOS DE OPERACION DE LA UNIDAD DE CATASTRO. *IG*	0.00	6,000.00	0.00	6,000.00	6,000.00	6,000.00	6,000.00	6,000.00	0.00
	C0219	GASTOS DE OPERACION DE LA UNIDAD DE CATASTRO. *ISR*	0.00	84,463.86	0.00	84,463.86	84,463.86	84,463.86	84,463.86	84,463.86	0.00
F003	DESARROLLO AGRÍCOLA		781,239.00	319,907.60	806,707.06	294,439.54	294,439.54	294,439.54	294,439.54	294,439.54	0.00
	C0051	MANTENIMIENTO Y REPARACION DE MAQUINARIA AGRICOLA.	264,679.00	199,261.94	239,811.40	224,129.54	224,129.54	224,129.54	224,129.54	224,129.54	0.00
	C0052	MECANIZACION AGRICOLA	70,310.00	5,645.66	5,645.66	70,310.00	70,310.00	70,310.00	70,310.00	70,310.00	0.00
	C0056	APOYO A PEQUEÑAS PARCELAS PRODUCTIVAS	240,000.00	115,000.00	355,000.00	0.00	0.00	0.00	0.00	0.00	0.00
	C0058	PAQUETE TECNOLÓGICO A CACAOTEROS	206,250.00	0.00	206,250.00	0.00	0.00	0.00	0.00	0.00	0.00
F004	DESARROLLO PECUARIO		1,758,375.00	1,589,500.00	2,648,491.00	699,384.00	699,384.00	699,384.00	699,384.00	699,384.00	0.00
	C0053	PAQUETE TECNOLÓGICO DE POLLOS DE ENGORDA	210,000.00	0.00	210,000.00	0.00	0.00	0.00	0.00	0.00	0.00
	C0054	PAQUETE TECNOLÓGICO DE PAVOS DE ENGORDA	180,000.00	420,000.00	300,120.00	299,880.00	299,880.00	299,880.00	299,880.00	299,880.00	0.00
	C0055	PAQUETE TECNOLÓGICO DE LECHONES DE ENGORDA	175,375.00	205,000.00	380,375.00	0.00	0.00	0.00	0.00	0.00	0.00
	C0057	PAQUETE TECNOLÓGICO PARA LA GANADERIA	165,000.00	735,000.00	500,496.00	399,504.00	399,504.00	399,504.00	399,504.00	399,504.00	0.00
	C0060	PAQUETE TECNOLÓGICO A APICULTORES	84,500.00	109,500.00	194,000.00	0.00	0.00	0.00	0.00	0.00	0.00
	C0061	PERFORACION DE POZO PROFUNDO	175,000.00	0.00	175,000.00	0.00	0.00	0.00	0.00	0.00	0.00
	C0062	POLLITAS DE DOBLE PROPOSITO	76,000.00	0.00	76,000.00	0.00	0.00	0.00	0.00	0.00	0.00
	C0063	APOYO A GANADEROS	140,000.00	120,000.00	260,000.00	0.00	0.00	0.00	0.00	0.00	0.00
	C0064	INSEMINACION ARTIFICIAL BOVINA	252,500.00	0.00	252,500.00	0.00	0.00	0.00	0.00	0.00	0.00
	C0065	CERDAS GESTANTES	300,000.00	0.00	300,000.00	0.00	0.00	0.00	0.00	0.00	0.00
F005	DESARROLLO PESQUERO		174,000.00	0.00	174,000.00	0.00	0.00	0.00	0.00	0.00	0.00
	C0059	PAQUETE TECNOLÓGICO PARA PISCICULTURA	174,000.00	0.00	174,000.00	0.00	0.00	0.00	0.00	0.00	0.00
F010	DESARROLLO TURÍSTICO		200,000.00	244,188.58	200,000.00	244,188.58	244,188.58	244,188.58	244,188.58	244,188.58	0.00
	C0067	FESTIVAL DEL ULICHE	200,000.00	244,188.58	200,000.00	244,188.58	244,188.58	244,188.58	244,188.58	244,188.58	0.00
F011	FORMACIÓN, DIFUSIÓN Y COMERCIALIZACIÓN ARTESANAL		44,220.00	25,276.40	25,312.00	44,184.40	44,184.40	44,184.40	44,184.40	44,184.40	0.00
	C0071	CAPACITACION PARA EMPRENDEDORES Y ARTESANOS	44,220.00	25,276.40	25,312.00	44,184.40	44,184.40	44,184.40	44,184.40	44,184.40	0.00



H. AYUNTAMIENTO DE JALPA DE MENDEZ, TABASCO.

GASTO POR PROGRAMAS Y PROYECTOS

DEL 01 DE ENERO AL 31 DE DICIEMBRE DE 2023

P.P	Proy.	Descripción	Autorizado	Adecuaciones		Modificado	Devengado	Ejercido	Pagado	Subejercicio
				Ampliaciones	Reducciones					
F012	IMPULSO AL DESARROLLO COMUNITARIO PARA LA SUSTENTABILIDAD		300,000.00	0.00	300,000.00	0.00	0.00	0.00	0.00	0.00
	C0109 BRIGADAS COMUNITARIAS		300,000.00	0.00	300,000.00	0.00	0.00	0.00	0.00	0.00
F013	COMBATE AL DESEMPLEO		300,000.00	0.00	300,000.00	0.00	0.00	0.00	0.00	0.00
	C0096 PROYECTO DE CAPACITACION DE OFICIOS NO COMUNES PARA MUJERES VULNERABLES		300,000.00	0.00	300,000.00	0.00	0.00	0.00	0.00	0.00
F014	VIVIENDA		2,786,192.00	0.00	2,786,192.00	0.00	0.00	0.00	0.00	0.00
	I0001 APOYO A LA VIVIENDA		2,786,192.00	0.00	2,786,192.00	0.00	0.00	0.00	0.00	0.00
F018	MICRO, PEQUEÑA Y MEDIANA EMPRESA		182,164.00	0.00	182,164.00	0.00	0.00	0.00	0.00	0.00
	C0072 FORO EMPRESARIAL		182,164.00	0.00	182,164.00	0.00	0.00	0.00	0.00	0.00
F030	CULTURA FÍSICA		514,976.19	829,589.24	492,133.53	852,431.90	852,431.90	852,431.90	852,431.90	0.00
	C0078 PROGRAMA GENERAL DE EVENTOS DEPORTIVOS Y RECREATIVOS		245,076.00	826,424.84	240,090.46	831,410.38	831,410.38	831,410.38	831,410.38	0.00
	C0079 SUMINISTROS DE MATERIALES Y UNIFORMES DEPORTIVOS		120,000.00	3,164.40	102,142.88	21,021.52	21,021.52	21,021.52	21,021.52	0.00
	C0080 CHAPEO UNIDADES DEPORTIVAS		149,900.19	0.00	149,900.19	0.00	0.00	0.00	0.00	0.00
F032	CONSERVACIÓN Y RESTAURACIÓN FORESTAL		41,230.00	42,130.00	83,360.00	0.00	0.00	0.00	0.00	0.00
	C0103 CAMPAÑA DE REFORESTACION		41,230.00	42,130.00	83,360.00	0.00	0.00	0.00	0.00	0.00
F035	BENEFICENCIA PÚBLICA		0.00	152,656.00	35,336.00	117,320.00	117,320.00	117,320.00	117,320.00	0.00
	C0177 PROGRAMA DE CIRUGIAS DE CATARATAS PARA PERSONAS EN CONDICION DE VULNERABILIDAD.		0.00	152,656.00	35,336.00	117,320.00	117,320.00	117,320.00	117,320.00	0.00
F036	PROMOCIÓN Y FOMENTO TURÍSTICO		8,271,480.00	13,087,410.63	6,043,277.38	15,315,613.25	15,315,613.25	15,315,613.25	15,315,613.25	0.00
	C0017 ATARDECER TURISTICO		171,480.00	108,305.56	114,792.26	164,993.30	164,993.30	164,993.30	164,993.30	0.00
	C0066 FESTIVAL DE LA BUTIFARRA 2023		2,000,000.00	440,909.00	1,523,502.00	917,407.00	917,407.00	917,407.00	917,407.00	0.00
	C0068 FESTIVAL DEL MUSICO Y TALABARTERO		200,000.00	0.00	200,000.00	0.00	0.00	0.00	0.00	0.00
	C0069 FESTIVAL DEL TAMAL		200,000.00	0.00	200,000.00	0.00	0.00	0.00	0.00	0.00
	C0070 FESTIVAL DE LA JICARA, POZOL Y DULCE		200,000.00	186,697.60	200,000.00	186,697.60	186,697.60	186,697.60	186,697.60	0.00
	C0120 FERIA ESTATAL "ISR"		3,000,000.00	3,334,920.23	2,624,087.58	3,710,832.65	3,710,832.65	3,710,832.65	3,710,832.65	0.00
	C0126 FERIA MUNICIPAL "FONDO PREDIAL"		2,500,000.00	1,737,673.51	1,158,289.34	3,079,384.17	3,079,384.17	3,079,384.17	3,079,384.17	0.00
	C0169 FERIA MUNICIPAL		0.00	5,116,521.60	0.00	5,116,521.60	5,116,521.60	5,116,521.60	5,116,521.60	0.00
	C0170 3ER. CAMPEONATO NACIONAL DE PARRILLA JALPA DE MENDEZ		0.00	522,736.93	17,400.00	505,336.93	505,336.93	505,336.93	505,336.93	0.00
	C0176 FESTIVAL DE LA BUTIFARRA 2023 "FEIEF"		0.00	1,639,646.20	5,206.20	1,634,440.00	1,634,440.00	1,634,440.00	1,634,440.00	0.00
F038	FOMENTO A LAS EXPRESIONES CULTURALES Y ARTÍSTICAS		9,347,073.60	4,097,046.91	6,125,518.65	7,318,601.86	7,318,601.86	7,318,601.86	7,318,601.86	0.00
	C0045 CELEBRACION DE EVENTOS CIVICOS		41,255.00	386,289.95	131,181.19	296,363.76	296,363.76	296,363.76	296,363.76	0.00
	C0046 FIESTAS PATRIAS		766,356.16	883,109.42	722,714.90	926,750.68	926,750.68	926,750.68	926,750.68	0.00
	C0074 CARNAVAL 2023		100,000.00	0.00	100,000.00	0.00	0.00	0.00	0.00	0.00
	C0075 CLAUSURA DE CURSOS DE VERANO 2023		80,000.00	40,000.00	40,001.18	79,998.82	79,998.82	79,998.82	79,998.82	0.00
	C0077 CONCURSOS LECTURA, AJEDREZ, DIBUJO Y POESIA, MUESTRA PERIODICOS		115,240.00	120,550.00	151,690.00	84,100.00	84,100.00	84,100.00	84,100.00	0.00
	C0081 DIA DE MUERTOS Y CONCURSO PINTURA PANTEONES		80,000.00	40,000.00	69,020.60	50,979.40	50,979.40	50,979.40	50,979.40	0.00
	C0082 DIA DEL MUSICO		80,000.00	0.00	49,840.00	30,160.00	30,160.00	30,160.00	30,160.00	0.00
	C0083 TOURS RECREATIVOS NIÑOS Y NIÑAS		67,200.00	0.00	67,200.00	0.00	0.00	0.00	0.00	0.00
	C0084 CELEBRACION DE FERIAS COMUNITARIAS		185,000.00	0.00	185,000.00	0.00	0.00	0.00	0.00	0.00
	C0085 FESTIVAL DE LA FUNDACION DE JALPA DE MENDEZ		200,000.00	0.00	200,000.00	0.00	0.00	0.00	0.00	0.00
	C0086 ACTIVIDADES CULTURALES BIBLIOTECA		161,801.44	29,401.60	147,401.44	43,801.60	43,801.60	43,801.60	43,801.60	0.00
	C0087 RESCATE DE TRADICIONES CULTURALES, JALPA PRIMAVERA		172,866.00	65,684.35	160,209.75	78,340.60	78,340.60	78,340.60	78,340.60	0.00
	C0088 DIA DEL MAESTRO		1,300,000.00	549,931.10	9,201.13	1,840,729.97	1,840,729.97	1,840,729.97	1,840,729.97	0.00
	C0089 ACTOS CIVICOS		160,000.00	0.00	160,000.00	0.00	0.00	0.00	0.00	0.00
	C0097 DIA INTERNACIONAL DE LA LUCHA CONTRA EL CANCER		10,785.00	0.00	10,785.00	0.00	0.00	0.00	0.00	0.00
	C0098 ORUGA MARIPOSA EMPODERAMIENTO DE MUJERES		60,990.00	55,445.50	116,435.50	0.00	0.00	0.00	0.00	0.00
	C0099 DIA INTERNACIONAL DE LA MUJER		24,355.00	7,810.64	0.00	32,165.64	32,165.64	32,165.64	32,165.64	0.00
	C0100 DIA INTERNACIONAL DE LA VIOLENCIA CONTRA LA MUJER		10,785.00	78,978.65	10,785.00	78,978.65	78,978.65	78,978.65	78,978.65	0.00



H. AYUNTAMIENTO DE JALPA DE MENDEZ, TABASCO.

GASTO POR PROGRAMAS Y PROYECTOS
DEL 01 DE ENERO AL 31 DE DICIEMBRE DE 2023

P.P	Proy.	Descripción	Autorizado	Adecuaciones		Modificado	Devengado	Ejercido	Pagado	Subejercicio
				Ampliaciones	Reducciones					
	C0105	DIA DEL NIÑO	1,100,000.00	0.00	307,488.00	792,512.00	792,512.00	792,512.00	792,512.00	0.00
	C0106	DIA DE LA MADRE	1,630,440.00	346,200.70	591,120.40	1,385,520.30	1,385,520.30	1,385,520.30	1,385,520.30	0.00
	C0107	DIA DE REYES	1,100,000.00	0.00	1,100,000.00	0.00	0.00	0.00	0.00	0.00
	C0108	DIA DEL ABUELO	300,000.00	0.00	195,444.56	104,555.44	104,555.44	104,555.44	104,555.44	0.00
	C0127	FERIA NAVIDEÑA "FONDO PREDIAL"	1,000,000.00	0.00	1,000,000.00	0.00	0.00	0.00	0.00	0.00
	C0128	POSADA 2023 "FONDO PREDIAL"	600,000.00	0.00	600,000.00	0.00	0.00	0.00	0.00	0.00
	C0148	DIA DE REYES "IG REMANENTE 2022"	0.00	1,493,645.00	0.00	1,493,645.00	1,493,645.00	1,493,645.00	1,493,645.00	0.00
G003		GESTIÓN Y REGULACIÓN AMBIENTAL	24,636,155.35	3,480,228.62	1,448,401.01	26,667,982.96	26,667,982.96	26,667,982.96	26,667,982.96	0.00
	C0039	ASIGNACION PRESUPUESTARIA PARAMUNICIPAL	23,400,000.00	1,000,000.00	0.00	24,400,000.00	24,400,000.00	24,400,000.00	24,400,000.00	0.00
	C0102	TALLERES Y CAMPAÑAS EDUCACION AMBIENTAL	140,700.00	87,668.69	138,419.97	89,948.72	89,948.72	89,948.72	89,948.72	0.00
	C0104	DIA DEL MEDIO AMBIENTE	42,130.00	0.00	42,130.00	0.00	0.00	0.00	0.00	0.00
	C0132	GASTO DE DISPOSICION FINAL DE LOS RESIDUOS SOLIDOS URBANOS DEL MUNICIPIO DE JALPA DE MENDEZ. (HIDROCARBUROS MARITIMAS 2023)	1,053,325.35	2,392,559.93	1,267,851.04	2,178,034.24	2,178,034.24	2,178,034.24	2,178,034.24	0.00
K002		MEJORAMIENTO PARA LA INFRAESTRUCTURA DE AGUA POTABLE	0.00	13,100,647.44	26,392.73	13,074,254.71	13,074,254.71	13,074,254.71	13,074,254.71	0.00
	I0008	CONSTRUCCION DE POZO PROFUNDO PRIMERA ETAPA EN LA R/A. REFORMA SEGUNDA. SECCION. (REFERENDO 2022) ANTES I0150	0.00	7,064,479.81	0.00	7,064,479.81	7,064,479.81	7,064,479.81	7,064,479.81	0.00
	I0014	AMPLIACION DE AGUA POTABLE (REFERENDO 2022) ANTES I0172	0.00	496,809.63	0.00	496,809.63	496,809.63	496,809.63	496,809.63	0.00
	I0045	CONSTRUCCION DE RED DE AGUA ENTUBADA	0.00	3,312,120.23	1.12	3,312,119.11	3,312,119.11	3,312,119.11	3,312,119.11	0.00
	I0109A	05000510.- CONSTRUCCION DE RED DE AGUA POTABLE, EN EL MUNICIPIO DE JALPA DE MENDEZ, CIUDAD DE JALPA DE MENDEZ, BARRIO SAN LUIS, CALLE SANTOS DEGOLLADO 40% APORTACION MUNICIPAL.	0.00	58,936.59	907.63	58,028.96	58,028.96	58,028.96	58,028.96	0.00
	I0109B	05000510.- CONSTRUCCION DE RED DE AGUA POTABLE, EN EL MUNICIPIO DE JALPA DE MENDEZ, CIUDAD DE JALPA DE MENDEZ, BARRIO SAN LUIS, CALLE SANTOS DEGOLLADO 60% APORTACION ESTATAL.	0.00	88,404.89	1,361.45	87,043.44	87,043.44	87,043.44	87,043.44	0.00
	I0111A	05000512.- CONSTRUCCION DE RED DE AGUA POTABLE EN EL MUNICIPIO DE JALPA DE MENDEZ, CIUDAD DE JALPA DE MENDEZ, BARRIO SAN LUIS, CALLE EMILIANO ZAPATA 40% APORTACION MUNICIPAL.	0.00	132,304.65	2,183.02	130,121.63	130,121.63	130,121.63	130,121.63	0.00
	I0111B	05000512.- CONSTRUCCION DE RED DE AGUA POTABLE EN EL MUNICIPIO DE JALPA DE MENDEZ, CIUDAD DE JALPA DE MENDEZ, BARRIO SAN LUIS, CALLE EMILIANO ZAPATA 60% APORTACION ESTATAL.	0.00	198,456.98	3,274.54	195,182.44	195,182.44	195,182.44	195,182.44	0.00
	I0142	AMPLIACION DE RED DE AGUA ENTUBADA EN LA RA. EL CAMPO PETROLERO MECOACAN.	0.00	1,749,134.66	18,664.97	1,730,469.69	1,730,469.69	1,730,469.69	1,730,469.69	0.00
K003		MEJORAMIENTO DE LA INFRAESTRUCTURA PARA DRENAJE Y ALCANTARILLADO	0.00	17,413,129.84	760,099.29	16,653,030.55	16,653,030.55	16,653,030.55	16,653,030.55	0.00
	I0004A	05000459.- REHABILITACION DE DRENAJE SANITARIO EN EL MUNICIPIO DE JALPA DE MENDEZ, VILLA JALUPA, EN CALLE SANTA ISABEL 60% APORTACION ESTATAL. (FISE) (REFERENDO 2022) ANTES I0138B	0.00	153,954.85	0.00	153,954.85	153,954.85	153,954.85	153,954.85	0.00
	I0004B	05000459.- REHABILITACION DE DRENAJE SANITARIO EN EL MUNICIPIO DE JALPA DE MENDEZ, VILLA JALUPA, EN CALLE SANTA ISABEL 40% APORTACION MUNICIPAL. (FISM) (REFERENDO 2022) ANTES	0.00	102,636.56	0.00	102,636.56	102,636.56	102,636.56	102,636.56	0.00
	I0035	CONSTRUCCION DE CARCAMO PLUVIAL EN EL BARRIO SAN LUIS	0.00	9,382,949.66	168,893.36	9,214,056.30	9,214,056.30	9,214,056.30	9,214,056.30	0.00
	I0108A	05000509.- CONSTRUCCION DE RED DE DRENAJE SANITARIO EN EL MUNICIPIO DE JALPA DE MENDEZ, CIUDAD DE JALPA DE MENDEZ, BARRIO SAN LUIS, CALLE SANTOS DEGOLLADO 40% APORTACION MUNICIPAL.	0.00	1,085,330.92	177,114.78	908,216.14	908,216.14	908,216.14	908,216.14	0.00
	I0108B	05000509.- CONSTRUCCION DE RED DE DRENAJE SANITARIO EN EL MUNICIPIO DE JALPA DE MENDEZ, CIUDAD DE JALPA DE MENDEZ, BARRIO SAN LUIS, CALLE SANTOS DEGOLLADO 60% APORTACION ESTATAL.	0.00	1,627,996.37	265,672.20	1,362,324.17	1,362,324.17	1,362,324.17	1,362,324.17	0.00
	I0110A	05000511.- CONSTRUCCION DE RED DE DRENAJE SANITARIO EN EL MUNICIPIO DE JALPA DE MENDEZ, CIUDAD DE JALPA DE MENDEZ, BARRIO SAN LUIS, CALLE EMILIANO ZAPATA 40% APORTACION MUNICIPAL.	0.00	1,734,533.72	49,087.50	1,685,446.22	1,685,446.22	1,685,446.22	1,685,446.22	0.00
	I0110B	05000511.- CONSTRUCCION DE RED DE DRENAJE SANITARIO EN EL MUNICIPIO DE JALPA DE MENDEZ, CIUDAD DE JALPA DE MENDEZ, BARRIO SAN LUIS, CALLE EMILIANO ZAPATA 60% APORTACION ESTATAL.	0.00	2,601,800.59	73,631.28	2,528,169.31	2,528,169.31	2,528,169.31	2,528,169.31	0.00
	I0151	REHABILITACION DE DRENAJE SANITARIO EN LA CALLE 27 DE FEBRERO, BARRIO SANTA ANA	0.00	232,691.49	5,631.99	227,059.50	227,059.50	227,059.50	227,059.50	0.00
	I0153	REHABILITACION DE DRENAJE SANITARIO EN TRAMOS DE LA CALLE WILLIADO SANCHEZ HERNÁNDEZ.	0.00	218,640.95	6,847.34	211,793.61	211,793.61	211,793.61	211,793.61	0.00
	I0154	CONSTRUCCION DE RED DE ALCANTARILLADO CON CABEZALES EN LA CALLE EL FILAR RANCHERIA BENITO JUÁREZ TERCERA SECCIÓN.	0.00	272,594.73	13,220.84	259,373.89	259,373.89	259,373.89	259,373.89	0.00
K004		URBANIZACIÓN	0.00	32,950,021.89	4,497,352.19	28,452,669.70	28,452,669.70	28,452,669.70	28,452,669.70	0.00
	I0003A	05000392.- REHABILITACION DE DRENAJE SANITARIO EN EL MUNICIPIO JALPA DE MENDEZ, CIUDAD DE JALPA DE MENDEZ, BARRIO SANTA ANA, CALLE CINCO DE MAYO 60% APORTACION ESTATAL. (FISE) (REFERENDO 2022) ANTES I0009B	0.00	1,512,449.47	0.00	1,512,449.47	1,512,449.47	1,512,449.47	1,512,449.47	0.00



H. AYUNTAMIENTO DE JALPA DE MENDEZ, TABASCO.

GASTO POR PROGRAMAS Y PROYECTOS
DEL 01 DE ENERO AL 31 DE DICIEMBRE DE 2023

P.P	Proy.	Descripción	Autorizado	Adecuaciones		Modificado	Devengado	Ejercido	Pagado	Subejercicio
				Ampliaciones	Reducciones					
	I0003B	05000392.- REHABILITACION DE DRENAJE SANITARIO EN EL MUNICIPIO JALPA DE MENDEZ, CIUDAD DE JALPA DE MENDEZ, BARRIO SANTA ANA, CALLE CINCO DE MAYO 40% APORTACION MUNICIPAL. (FISM (REFRENDO 2022) ANTES I0009A	0.00	1,008,299.65	0.00	1,008,299.65	1,008,299.65	1,008,299.65	1,008,299.65	0.00
	I0005	05000462.- AMPLIACION DE LA RED DE ENERGIA ELECTRICA EN EL MUNICIPIO DE JALPA DE MENDEZ, POBLADO SOYATACO, CALLE 27 FEBRERO. "FISE" (REFRENDO 2022) ANTES I0166	0.00	1,137,698.21	2.63	1,137,695.58	1,137,695.58	1,137,695.58	1,137,695.58	0.00
	I0006	REHABILITACION INTEGRAL DE CALLE JOSE MARIA MORELOS Y PAVON, TRAMO DE LA CALLE NEGRETE AL CENTRO CULTURAL (1RA. ETAPA) *FONDO PARA MUNICIPIOS PRODUCTORES DE HIDROCARBUROS EN REGIONES MARITIMAS (2022)* (REFRENDO 2022) ANTES I0162	0.00	3,498,467.63	0.00	3,498,467.63	3,498,467.63	3,498,467.63	3,498,467.63	0.00
	I0011	AMPLIACION DE ELECTRIFICACION EN MEDIA Y BAJA TENSION TRAMO EL REFUGIO, RANCHERIA SANTUARIO PRIMERA SECCION (REFRENDO 2022) ANTES I0156	0.00	135,272.73	2,573.22	132,699.51	132,699.51	132,699.51	132,699.51	0.00
	I0012	AMPLIACION DE ELECTRIFICACION EN MEDIA Y BAJA TENSION TRAMO LOS HERNANDEZ, RANCHERIA HUAPACAL PRIMERA SECCION (REFRENDO 2022) ANTES I0157	0.00	155,123.10	1,532.26	153,590.84	153,590.84	153,590.84	153,590.84	0.00
	I0013	AMPLIACION DE LA RED DE ENERGIA ELECTRICA EN EL MUNICIPIO DE JALPA DE MENDEZ, RANCHERIA HUAPACAL (REFRENDO 2022) ANTES I0167	0.00	208,743.43	36.82	208,706.61	208,706.61	208,706.61	208,706.61	0.00
	I0018	CONSTRUCCION DE BANQUETAS SEGUNDA ETAPA EN LA CALLE MORELOS TRAMO: DE CALLE NEGRETE A CENTRO CULTURAL	0.00	828,776.19	509,320.92	319,455.27	319,455.27	319,455.27	319,455.27	0.00
	I0028	CONSTRUCCION DE GUARNICIONES Y BANQUETAS EN LA CALLE 7 Y CALLE SIN NOMBRE	0.00	706,721.22	18,890.71	687,830.51	687,830.51	687,830.51	687,830.51	0.00
	I0046	REHABILITACION DE GUARNICIONES Y BANQUETAS EN LA CALLE 5 DE MAYO DEL BARRIO SANTA ANA.	0.00	1,963,842.80	36,331.10	1,927,511.70	1,927,511.70	1,927,511.70	1,927,511.70	0.00
	I0112A	05000513.- CONSTRUCCION DE GUARNICIONES Y BANQUETAS EN EL MUNICIPIO DE JALPA DE MENDEZ, CIUDAD DE JALPA DE MENDEZ, BARRIO SAN LUIS, CALLE EMILIANO ZAPATA 40% APORTACION MUNICIPAL.	0.00	828,344.62	20,709.11	807,635.51	807,635.51	807,635.51	807,635.51	0.00
	I0112B	05000513.-CONSTRUCCION DE GUARNICIONES Y BANQUETAS EN EL MUNICIPIO DE JALPA DE MENDEZ, CIUDAD DE JALPA DE MENDEZ, BARRIO SAN LUIS, CALLE EMILIANO ZAPATA 60% APORTACION MUNICIPAL.	0.00	1,242,516.94	31,063.69	1,211,453.25	1,211,453.25	1,211,453.25	1,211,453.25	0.00
	I0113A	05000514.- CONSTRUCCION DE PAVIMENTO DE CONCRETO HIDRAULICO EN EL MUNICIPIO DE JALPA DE MENDEZ, CIUDAD DE JALPA DE MENDEZ, BARRIO SAN LUIS, CALLE EMILIANO ZAPATA 40% APORTACION MUNICIPAL.	0.00	3,070,830.13	82,912.41	2,987,917.72	2,987,917.72	2,987,917.72	2,987,917.72	0.00
	I0113B	05000514.- CONSTRUCCION DE PAVIMENTO DE CONCRETO HIDRAULICO EN EL MUNICIPIO DE JALPA DE MENDEZ, CIUDAD DE JALPA DE MENDEZ, BARRIO SAN LUIS, CALLE EMILIANO ZAPATA 60% APORTACION ESTATAL.	0.00	4,606,245.19	124,368.60	4,481,876.59	4,481,876.59	4,481,876.59	4,481,876.59	0.00
	I0134	CONSTRUCCION INTEGRAL DE LA CALLE JUAN ALDAMA	0.00	9,550,800.11	3,669,610.72	5,881,189.39	5,881,189.39	5,881,189.39	5,881,189.39	0.00
	I0138	BACHEO DE CONCRETO HIDRAULICO EN DIVERSAS CALLES DE LA CABECERA MUNICIPAL *FONDO PARA MUNICIPIOS PRODUCTORES DE HIDROCARBUROS EN REGIONES TERRESTRES 2023*	0.00	2,495,890.47	0.00	2,495,890.47	2,495,890.47	2,495,890.47	2,495,890.47	0.00
K007	CARRETERAS		0.00	6,862,401.87	92,853.69	6,769,548.18	6,769,548.18	6,769,548.18	6,769,548.18	0.00
	I0007	REHABILITACION DE CAMINO RURAL EN TRAMOS AISLADOS CON MEZCLA ASFALTICA EN CALIENTE, TRAMO DEL PANTEON-ESCUELA PRIMARIA-PLANTA RECICLADORA EN RANCHERIA VICENTE GUERRERO 1RA SECCION. *FONDO PARA MUNICIPIOS PRODUCTORES DE HIDROCARBUROS EN REGIONES TERRESTRES (2022)* REFRENDO 2022) ANTES I0171	0.00	2,953,040.68	26,577.38	2,926,463.30	2,926,463.30	2,926,463.30	2,926,463.30	0.00
	I0029	REHABILITACION DE PAVIMENTO HIDRAULICO EN LA CALLE 7 Y CALLE SIN NOMBRE	0.00	1,959,607.95	35,393.91	1,924,214.04	1,924,214.04	1,924,214.04	1,924,214.04	0.00
	I0030	REHABILITACION INTEGRAL DE PAVIMENTACION EN LA CALLE BAUDELIO JIMENEZ	0.00	1,778,979.36	26,761.61	1,752,217.75	1,752,217.75	1,752,217.75	1,752,217.75	0.00
	I0148	CONSTRUCCION DE CAMINO CON GRAVA DE REVESTIMIENTO EN LA ENTRADA LOS CHICHARRA.	0.00	170,773.88	4,120.79	166,653.09	166,653.09	166,653.09	166,653.09	0.00
K010	MEJORAMIENTO PARA LA INFRAESTRUCTURA DE LA PROTECCION AMBIENTAL		0.00	20,701.08	0.00	20,701.08	20,701.08	20,701.08	20,701.08	0.00
	A0015	ADQUISICION DE EQUIPO DE LIMPIEZA *FONDO PREDIAL REMANENTE 2022*	0.00	20,701.08	0.00	20,701.08	20,701.08	20,701.08	20,701.08	0.00
K011	MEJORAMIENTO PARA LA INFRAESTRUCTURA EDUCATIVA		0.00	15,705,285.44	313,105.49	15,392,179.95	11,758,904.81	11,758,904.81	11,758,904.81	0.00
	I0009	CONSTRUCCION DE 3 AULAS EN EMSAD NO. 27, R/A. TIERRA ADENTRO 1RA. SECCION (REFRENDO 2022) ANTES I0152	0.00	1,732,126.81	0.00	1,732,126.81	1,732,126.81	1,732,126.81	1,732,126.81	0.00
	I0010	REHABILITACION DE AULAS EN EL INSTITUTO DE DIFUSION TECNICA NUMERO CINCO DE LA CABECERA MUNICIPAL (REFRENDO 2022) ANTES I0153	0.00	304,941.92	0.00	304,941.92	304,941.92	304,941.92	304,941.92	0.00
	I0015	REHABILITACION DE BAÑOS EN LA ESCUELA PRIMARIA IGNACIO ZARAGOZA RA. BENITO JUAREZ 1RA. SECCION (REFRENDO 2022) ANTES I0173	0.00	404,962.98	0.00	404,962.98	404,962.98	404,962.98	404,962.98	0.00
	I0016	MANTENIMIENTO DE SANITARIOS EN LA ESCUELA PRIMARIA MARTIN GARCIA DE LA R/A HUAPACAL PRIMERA SECCION. (REFRENDO 2022) ANTES I0174	0.00	214,991.64	0.00	214,991.64	214,991.64	214,991.64	214,991.64	0.00
	I0017	MANTENIMIENTO DE SANITARIOS EN EL JARDIN DE NIÑOS JOSE DEL CARMEN PEREZ DE LA RA. HUAPACAL SEGUNDA SECCION. (REFRENDO 2022) ANTES I0175	0.00	189,975.54	0.00	189,975.54	189,975.54	189,975.54	189,975.54	0.00
	I0115A	05000516.- REHABILITACION DE AULAS EN EL MUNICIPIO DE JALPA DE MENDEZ, CIUDAD DE JALPA DE	0.00	1,484,100.86	35,618.43	1,448,482.43	1,448,482.43	1,448,482.43	1,448,482.43	0.00



H. AYUNTAMIENTO DE JALPA DE MENDEZ, TABASCO.

GASTO POR PROGRAMAS Y PROYECTOS
DEL 01 DE ENERO AL 31 DE DICIEMBRE DE 2023

P.P	Proy.	Descripción	Autorizado	Adecuaciones		Modificado	Devengado	Ejercido	Pagado	Subejercicio
				Ampliaciones	Reducciones					
	I0115A	MENDEZ, BARRIO SAN LUIS, INSTITUTO DE DIFUSION TECNICA (IDIFTEC) NO. 5 40% APORTACION MUNICIPAL.	0.00	1,484,100.86	35,618.43	1,448,482.43	1,448,482.43	1,448,482.43	1,448,482.43	0.00
	I0115B	05000516.- REHABILITACION DE AULAS EN EL MUNICIPIO DE JALPA DE MENDEZ, CIUDAD DE JALPA DE MENDEZ, BARRIO SAN LUIS, INSTITUTO DE DIFUSION TECNICA (IDIFTEC) NO. 5 60% APORTACION ESTATAL.	0.00	2,226,151.29	53,427.63	2,172,723.66	2,172,723.66	2,172,723.66	2,172,723.66	0.00
	I0116A	05000517.- CONSTRUCCION DE TECHADO EN EL MUNICIPIO DE JALPA DE MENDEZ, CIUDAD DE JALPA DE MENDEZ, BARRIO SAN LUIS, INSTITUTO DE DIFUSION TECNICA (IDIFTEC) NO. 5 40% APORTACION MUNICIPAL.	0.00	1,274,216.60	32,492.52	1,241,724.08	1,241,724.08	1,241,724.08	1,241,724.08	0.00
	I0116B	05000517.- CONSTRUCCION DE TECHADO EN EL MUNICIPIO DE JALPA DE MENDEZ, CIUDAD DE JALPA DE MENDEZ, BARRIO SAN LUIS, INSTITUTO DE DIFUSION TECNICA (IDIFTEC) NO. 5 60% APORTACION ESTATAL.	0.00	1,911,324.91	48,738.79	1,862,586.12	1,862,586.12	1,862,586.12	1,862,586.12	0.00
	I0122	CONSTRUCCION DE CERCA PERIMETRAL EN EL TELE BACHILLER COMUNITARIO NO. 27	0.00	806,782.56	22,993.32	783,789.24	783,789.24	783,789.24	783,789.24	0.00
	I0123	CONSTRUCCION DE AULA EN EL TELE BACHILLER COMUNITARIO NO. 27	0.00	714,168.92	14,997.55	699,171.37	699,171.37	699,171.37	699,171.37	0.00
	I0136	REHABILITACION DE BARRA DE ACCESO EN EL TELEBACHILLERATO No.7	0.00	327,979.27	9,675.39	318,303.88	318,303.88	318,303.88	318,303.88	0.00
	I0149	05000607.- CONSTRUCCION DE TECHADO EN ESPACIO MULTIDEPORTIVO EN EL MUNICIPIO DE JALPA DE MENDEZ, POBLADO SOYATACO. COLONIA EL PUYON. "FISE"	0.00	3,712,348.16	79,073.02	3,633,275.14	0.00	0.00	0.00	0.00
	I0156	MANTENIMIENTO DE SERVICIOS BASICOS EN LA ESCUELA PRIMARIA GREGORIO MENDEZ MAGAÑA, BARRIO SANTA ANA.	0.00	401,213.98	16,088.84	385,125.14	385,125.14	385,125.14	385,125.14	0.00
K013	TECNOLOGÍAS DE LA INFORMACIÓN Y COMUNICACIÓN		144,462.80	648,082.10	110,592.96	681,951.94	681,951.94	681,951.94	681,951.94	0.00
	A0001	BIENES INFORMATICOS	144,462.80	67,179.20	93,298.80	118,343.20	118,343.20	118,343.20	118,343.20	0.00
	A0005	ADQUISICION DE EQUIPO DE COMUNICACION *INGRESOS DE GESTION REMANENTE 2022*	0.00	80,736.00	0.00	80,736.00	80,736.00	80,736.00	80,736.00	0.00
	A0006	ADQUISICION DE BIENES INFORMATICOS *INGRESOS DE GESTION REMANENTE 2021*	0.00	122,342.29	0.00	122,342.29	122,342.29	122,342.29	122,342.29	0.00
	A0008	ADQUISICION DE BIENES INFORMATICOS *INGRESOS DE GESTION REMANENTE 2022*	0.00	49,383.88	0.00	49,383.88	49,383.88	49,383.88	49,383.88	0.00
	A0010	ADQUISICION DE EQUIPO DE COMUNICACION *FIV*	0.00	267,403.20	0.00	267,403.20	267,403.20	267,403.20	267,403.20	0.00
	A0014	ADQUISICION DE BIENES INFORMATICOS *PARTICIPACIONES REMANENTE 2019*	0.00	26,449.21	0.00	26,449.21	26,449.21	26,449.21	26,449.21	0.00
	A0016	ADQUISICION DE IMPRESORA *PARTICIPACIONES REMANENTE 2019*	0.00	17,294.16	17,294.16	0.00	0.00	0.00	0.00	0.00
	A0018	ADQUISICION DE IMPRESORA *PARTICIPACIONES REMANENTE 2019*	0.00	17,294.16	0.00	17,294.16	17,294.16	17,294.16	17,294.16	0.00
K014	MAQUINARIA Y EQUIPO PARA LA CONSTRUCCIÓN		3,147,130.00	0.00	3,147,130.00	0.00	0.00	0.00	0.00	0.00
	A0003	ADQUISICIONES DE VEHICULOS Y MAQUINARIA (HIDROCARBUROS TERRESTRES 2023)	3,147,130.00	0.00	3,147,130.00	0.00	0.00	0.00	0.00	0.00
K015	EQUIPAMIENTO PARA LA GESTIÓN PÚBLICA		49,481.00	1,384,877.25	152,512.07	1,281,846.18	1,281,846.18	1,281,846.18	1,281,846.18	0.00
	A0002	EQUIPAMIENTO DE LA COORDINACION DEL RAMO 33 FIII (PRODIMDF)	49,481.00	0.00	49,481.00	0.00	0.00	0.00	0.00	0.00
	A0004	ADQUISICION DE TRACTOPODADOR MOTOR DE 2 CILINDROS DE 22HP *FONDO PREDIAL REMANENTE 2022*	0.00	166,750.00	57,884.00	108,866.00	108,866.00	108,866.00	108,866.00	0.00
	A0007	ADQUISICION DE EQUIPOS DE AIRE ACONDICIONADO *FISN REMANENTE 2022*	0.00	420,864.00	0.00	420,864.00	420,864.00	420,864.00	420,864.00	0.00
	A0009	ADQUISICION DE ALCOLIMETRO IBLOW 10	0.00	31,002.16	0.00	31,002.16	31,002.16	31,002.16	31,002.16	0.00
	A0011	ADQUISICION DE COPIADORA MULTIFUNCIONAL *PARTICIPACIONES REMANENTE 2019*	0.00	78,606.07	15,859.57	62,746.50	62,746.50	62,746.50	62,746.50	0.00
	A0012	ADQUISICION DE EQUIPOS DE AIRE ACONDICIONADO *FONDO PREDIAL REMANENTE 2022*	0.00	10,872.92	0.00	10,872.92	10,872.92	10,872.92	10,872.92	0.00
	A0017	ADQUISICION DE DESVARADORA	0.00	139,000.00	3,860.00	135,140.00	135,140.00	135,140.00	135,140.00	0.00
	A0019	ADQUISICION DE PERTIGA PARA LA COORDINACION DE LOS SERVICIOS DE ALUMBRADO PUBLICO. *ISR*	0.00	27,782.00	0.00	27,782.00	27,782.00	27,782.00	27,782.00	0.00
	A0020	ADQUISICION DE SIERRA ELECTRICA CORTA PECHO CON SUS ADITAMENTOS.	0.00	170,595.70	8,497.30	162,098.40	162,098.40	162,098.40	162,098.40	0.00
	A0021	ADQUISICION DE SIERRA ELECTRICA CORTA CANAL CON SUS ADITAMENTOS.	0.00	339,404.40	16,930.20	322,474.20	322,474.20	322,474.20	322,474.20	0.00
K018	MEJORAMIENTO PARA LA INFRAESTRUCTURA DEL BIENESTAR SOCIAL		0.00	61,434,706.24	6,266,410.39	55,168,295.85	55,066,526.34	55,066,526.34	55,066,526.34	0.00
	I0019	REHABILITACION DE CAMINO RURAL EN TRAMOS AISLADOS	0.00	1,438,530.43	9.83	1,438,520.60	1,438,520.60	1,438,520.60	1,438,520.60	0.00
	I0020	REHABILITACION DE CAMINO RURAL EN TRAMOS AISLADOS	0.00	861,036.40	0.43	861,035.97	861,035.97	861,035.97	861,035.97	0.00
	I0021	REHABILITACION DE ALUMBRADO PUBLICO EN BOULEVARD DE LA R/A. TOMAS GARRIDO	0.00	331,440.21	331,440.21	0.00	0.00	0.00	0.00	0.00
	I0022	REHABILITACION DE ALUMBRADO PUBLICO EN BOULEVARD R/A. RIBERA ALTA	0.00	1,755,736.77	944,711.44	811,025.33	811,025.33	811,025.33	811,025.33	0.00
	I0023	AMPLIACION DE ELECTRIFICACION EN MEDIA Y BAJA TENSION, TRAMO: LOS JAVIER	0.00	713,108.50	16,679.76	696,428.74	696,428.74	696,428.74	696,428.74	0.00
	I0024	AMPLIACION DE ELECTRIFICACION EN MEDIA Y BAJA TENSION, TRAMO: EL AMATILLO Y CARRETERA BOQUIAPA	0.00	1,287,968.18	28,435.17	1,259,533.01	1,259,533.01	1,259,533.01	1,259,533.01	0.00



H. AYUNTAMIENTO DE JALPA DE MENDEZ, TABASCO.

GASTO POR PROGRAMAS Y PROYECTOS
DEL 01 DE ENERO AL 31 DE DICIEMBRE DE 2023

P.P	Proy.	Descripción	Autorizado	Adecuaciones		Modificado	Devengado	Ejercido	Pagado	Subejercicio
				Ampliaciones	Reducciones					
	10027	REHABILITACION DE CAMINO EN TRAMO VICENTE GUERRERO 1RA. SECC. A EJIDO SANTA LUCIA	0.00	8,410,630.15	210,265.88	8,200,364.27	8,200,364.27	8,200,364.27	8,200,364.27	0.00
	10032	EQUIPAMIENTO DE ELECTRIFICACION EN LA R/A. REFORMA 2DA. SECCION SANTA MARIA	0.00	71,758.75	24,958.55	46,800.20	46,800.20	46,800.20	46,800.20	0.00
	10033	EQUIPAMIENTO DE ELECTRIFICACION EN LA COL. SAN PEDRITO POR LA DEPORTIVA	0.00	128,475.64	44,685.36	83,790.28	83,790.28	83,790.28	83,790.28	0.00
	10036	REHABILITACION DE CARRETERA CON CONCRETO ASFALTICO EN CALIENTE, TRAMO: RENE.	0.00	2,640,647.40	47,531.65	2,593,115.75	2,593,115.75	2,593,115.75	2,593,115.75	0.00
	10037	REHABILITACION DE CAMINO CON CONCRETO ASFALTICO, TRAMO: LOS HERNANDEZ.	0.00	2,494,048.64	42,398.82	2,451,649.82	2,451,649.82	2,451,649.82	2,451,649.82	0.00
	10038	REHABILITACION DE CAMINO CON GRAVA DE REVESTIMIENTO DE 1 1/2 PULGADA A FINOS TRAMO: LA	0.00	1,555,570.08	668,339.60	887,230.48	887,230.48	887,230.48	887,230.48	0.00
	10039	EQUIPAMIENTO DE ELECTRIFICACION EN EL CAMINO A LOS ALMEIDA.	0.00	110,299.76	0.00	110,299.76	110,299.76	110,299.76	110,299.76	0.00
	10040	REHABILITACION DEL ALUMBRADO PUBLICO EN EL PARQUE Y CALLE ALLENDE.	0.00	485,686.04	328,709.04	156,977.00	156,977.00	156,977.00	156,977.00	0.00
	10041	AMPLIACION DE ELECTRIFICACION EN LA CALLE DEL JARDIN DE NIÑOS SALIME DEL ROSARIO MOSQUEDA.	0.00	245,310.37	5,698.88	239,611.49	239,611.49	239,611.49	239,611.49	0.00
	10042	REHABILITACION DE REVESTIMIENTO DE CAMINO EN TRAMO FAMILIA DE LA O.	0.00	1,013,951.24	20,294.48	993,656.76	993,656.76	993,656.76	993,656.76	0.00
	10043	CONSTRUCCION DE CAMINO CON MEZCLA ASFALTICA EN TRAMO EL PULPITO A VICENTE GUERRERO.	0.00	2,259,892.22	44,747.47	2,215,144.75	2,215,144.75	2,215,144.75	2,215,144.75	0.00
	10044	CONSTRUCCION DE CAMINO CON MEZCLA ASFALTICA EN TRAMO SECTOR BUGAMBILIA.	0.00	2,231,372.65	93.94	2,231,278.71	2,231,278.71	2,231,278.71	2,231,278.71	0.00
	10047	EQUIPAMIENTO DE ELECTRIFICACION POR EL CENTRO DE SALUD.	0.00	76,068.16	38,034.08	38,034.08	38,034.08	38,034.08	38,034.08	0.00
	10049	EQUIPAMIENTO DE ELECTRIFICACION EN LA CARRETERA PRINCIPAL POR EL TEMPLO BETHEL	0.00	38,835.64	0.00	38,835.64	38,835.64	38,835.64	38,835.64	0.00
	10050	BACHEO DE PAVIMENTO ASFALTICO EN EL MUNICIPIO DE JALPA DE MENDEZ. *FONDO PARA MUNICIPIOS PRODUCTORES DE HIDROCARBUROS EN REGIONES TERRESTRES 2023*	0.00	56,391.62	28,388.23	28,003.39	28,003.39	28,003.39	28,003.39	0.00
	10051	BACHEO DE PAVIMENTO ASFALTICO EN DIFERENTES CALLES DEL MUNICIPIO DE JALPA DE MENDEZ. *FONDO PARA MUNICIPIOS PRODUCTORES DE HIDROCARBUROS EN REGIONES TERRESTRES 2023*	0.00	217,449.84	111,193.41	106,256.43	106,256.43	106,256.43	106,256.43	0.00
	10052	BACHEO DE PAVIMENTO ASFALTICO EN EL MUNICIPIO DE JALPA DE MENDEZ. *FONDO PARA MUNICIPIOS PRODUCTORES DE HIDROCARBUROS EN REGIONES TERRESTRES 2023*	0.00	34,288.07	377.96	33,910.11	33,910.11	33,910.11	33,910.11	0.00
	10053	REHABILITACION DEL ALUMBRADO PUBLICO.	0.00	23,823.06	2,238.01	21,585.05	21,585.05	21,585.05	21,585.05	0.00
	10054	REHABILITACION DEL ALUMBRADO PUBLICO	0.00	51,654.08	25,858.95	25,795.13	25,795.13	25,795.13	25,795.13	0.00
	10055	REHABILITACION DEL ALUMBRADO PUBLICO	0.00	45,060.67	22,559.00	22,501.67	22,501.67	22,501.67	22,501.67	0.00
	10056	REHABILITACION DEL ALUMBRADO PUBLICO	0.00	11,684.26	437.92	11,246.34	11,246.34	11,246.34	11,246.34	0.00
	10057	REHABILITACION DEL ALUMBRADO PUBLICO	0.00	56,132.35	28,066.71	28,065.64	28,065.64	28,065.64	28,065.64	0.00
	10058	REHABILITACION DEL ALUMBRADO PUBLICO	0.00	46,352.02	1,398.26	44,953.76	44,953.76	44,953.76	44,953.76	0.00
	10059	REHABILITACION DEL ALUMBRADO PUBLICO	0.00	55,093.07	27,615.45	27,477.62	27,477.62	27,477.62	27,477.62	0.00
	10060	REHABILITACION DEL ALUMBRADO PUBLICO	0.00	124,582.44	62,294.71	62,287.73	62,287.73	62,287.73	62,287.73	0.00
	10061	REHABILITACION DEL ALUMBRADO PUBLICO	0.00	27,408.36	2,806.64	24,601.72	24,601.72	24,601.72	24,601.72	0.00
	10062	REHABILITACION DEL ALUMBRADO PUBLICO	0.00	10,302.90	239.02	10,063.88	10,063.88	10,063.88	10,063.88	0.00
	10063	REHABILITACION DEL ALUMBRADO PUBLICO	0.00	36,102.99	18,056.44	18,046.55	18,046.55	18,046.55	18,046.55	0.00
	10064	REHABILITACION DEL ALUMBRADO PUBLICO	0.00	77,140.95	38,606.02	38,534.93	38,534.93	38,534.93	38,534.93	0.00
	10065	REHABILITACION DEL ALUMBRADO PUBLICO	0.00	34,233.92	17,120.42	17,113.50	17,113.50	17,113.50	17,113.50	0.00
	10066	REHABILITACION DEL ALUMBRADO PUBLICO	0.00	22,708.13	2,591.18	20,116.95	20,116.95	20,116.95	20,116.95	0.00
	10067	REHABILITACION DEL ALUMBRADO PUBLICO	0.00	25,743.17	3,474.39	22,268.78	22,268.78	22,268.78	22,268.78	0.00
	10068	REHABILITACION DEL ALUMBRADO PUBLICO	0.00	27,464.88	13,736.71	13,728.17	13,728.17	13,728.17	13,728.17	0.00
	10069	REHABILITACION DEL ALUMBRADO PUBLICO	0.00	15,779.65	1,324.96	14,454.69	14,454.69	14,454.69	14,454.69	0.00
	10070	REHABILITACION DEL ALUMBRADO PUBLICO	0.00	20,484.14	2,652.69	17,831.45	17,831.45	17,831.45	17,831.45	0.00
	10071	REHABILITACION DEL ALUMBRADO PUBLICO	0.00	33,889.47	16,953.03	16,936.44	16,936.44	16,936.44	16,936.44	0.00
	10072	REHABILITACION DEL ALUMBRADO PUBLICO	0.00	71,456.78	35,734.50	35,722.28	35,722.28	35,722.28	35,722.28	0.00
	10073	REHABILITACION DEL ALUMBRADO PUBLICO	0.00	20,354.43	2,581.98	17,772.45	17,772.45	17,772.45	17,772.45	0.00
	10074	REHABILITACION DEL ALUMBRADO PUBLICO	0.00	31,160.92	3,575.22	27,585.70	27,585.70	27,585.70	27,585.70	0.00
	10075	REHABILITACION DEL ALUMBRADO PUBLICO	0.00	19,727.61	2,329.81	17,397.80	17,397.80	17,397.80	17,397.80	0.00
	10076	REHABILITACION DEL ALUMBRADO PUBLICO	0.00	17,922.74	1,636.27	16,286.47	16,286.47	16,286.47	16,286.47	0.00
	10077	REHABILITACION DEL ALUMBRADO PUBLICO	0.00	61,368.51	8,064.07	53,304.44	53,304.44	53,304.44	53,304.44	0.00
	10078	REHABILITACION DEL ALUMBRADO PUBLICO	0.00	176,592.01	23,073.82	153,518.19	153,518.19	153,518.19	153,518.19	0.00



H. AYUNTAMIENTO DE JALPA DE MENDEZ, TABASCO.

GASTO POR PROGRAMAS Y PROYECTOS

DEL 01 DE ENERO AL 31 DE DICIEMBRE DE 2023

P.P	Proy.	Descripción	Autorizado	Adecuaciones		Modificado	Devengado	Ejercido	Pagado	Subejercicio
				Ampliaciones	Reducciones					
	I0079	REHABILITACION DEL ALUMBRADO PUBLICO	0.00	375,467.20	44,766.88	330,700.32	330,700.32	330,700.32	330,700.32	0.00
	I0080	REHABILITACION DEL ALUMBRADO PUBLICO	0.00	298,343.13	39,227.94	259,115.19	259,115.19	259,115.19	259,115.19	0.00
	I0081	REHABILITACION DEL ALUMBRADO PUBLICO	0.00	437,293.68	57,583.73	379,709.95	379,709.95	379,709.95	379,709.95	0.00
	I0082	REHABILITACION DEL ALUMBRADO PUBLICO	0.00	136,260.26	16,169.82	120,090.44	120,090.44	120,090.44	120,090.44	0.00
	I0083	REHABILITACION DEL ALUMBRADO PUBLICO	0.00	233,276.60	30,096.75	203,179.85	203,179.85	203,179.85	203,179.85	0.00
	I0084	REHABILITACION DEL ALUMBRADO PUBLICO	0.00	143,757.42	18,302.53	125,454.89	125,454.89	125,454.89	125,454.89	0.00
	I0085	REHABILITACION DEL ALUMBRADO PUBLICO	0.00	199,350.08	25,269.12	174,080.96	174,080.96	174,080.96	174,080.96	0.00
	I0086	REHABILITACION DEL ALUMBRADO PUBLICO	0.00	101,306.23	12,669.47	88,636.76	88,636.76	88,636.76	88,636.76	0.00
	I0087	REHABILITACION DEL ALUMBRADO PUBLICO	0.00	295,217.52	38,039.73	257,177.79	257,177.79	257,177.79	257,177.79	0.00
	I0088	REHABILITACION DEL ALUMBRADO PUBLICO	0.00	100,367.51	50,191.30	50,176.21	50,176.21	50,176.21	50,176.21	0.00
	I0089	REHABILITACION DEL ALUMBRADO PUBLICO	0.00	178,581.56	22,579.99	156,001.57	156,001.57	156,001.57	156,001.57	0.00
	I0090	REHABILITACION DEL ALUMBRADO PUBLICO	0.00	179,584.45	19,937.80	159,646.65	159,646.65	159,646.65	159,646.65	0.00
	I0091	REHABILITACION DEL ALUMBRADO PUBLICO	0.00	278,736.95	32,287.50	246,449.45	246,449.45	246,449.45	246,449.45	0.00
	I0092	REHABILITACION DEL ALUMBRADO PUBLICO	0.00	240,174.64	32,210.44	207,964.20	207,964.20	207,964.20	207,964.20	0.00
	I0093	REHABILITACION DEL ALUMBRADO PUBLICO	0.00	198,839.08	27,090.99	171,748.09	171,748.09	171,748.09	171,748.09	0.00
	I0094	REHABILITACION DEL ALUMBRADO PUBLICO	0.00	171,736.09	21,925.89	149,810.20	149,810.20	149,810.20	149,810.20	0.00
	I0095	REHABILITACION DEL ALUMBRADO PUBLICO	0.00	96,045.02	10,639.23	85,405.79	85,405.79	85,405.79	85,405.79	0.00
	I0096	REHABILITACION DEL ALUMBRADO PUBLICO	0.00	47,115.46	5,158.84	41,956.62	41,956.62	41,956.62	41,956.62	0.00
	I0097	REHABILITACION DEL ALUMBRADO PUBLICO	0.00	194,814.55	24,538.85	170,275.70	170,275.70	170,275.70	170,275.70	0.00
	I0098	REHABILITACION DEL ALUMBRADO PUBLICO	0.00	197,879.27	22,185.32	175,693.95	175,693.95	175,693.95	175,693.95	0.00
	I0099	REHABILITACION DEL ALUMBRADO PUBLICO	0.00	95,931.01	10,416.31	85,514.70	85,514.70	85,514.70	85,514.70	0.00
	I0100	REHABILITACION DEL ALUMBRADO PUBLICO	0.00	17,541.81	614.99	16,926.82	16,926.82	16,926.82	16,926.82	0.00
	I0101	REHABILITACION DEL ALUMBRADO PUBLICO	0.00	41,560.59	20,781.70	20,778.89	20,778.89	20,778.89	20,778.89	0.00
	I0102	REHABILITACION DEL ALUMBRADO PUBLICO	0.00	137,906.59	69,028.33	68,878.26	68,878.26	68,878.26	68,878.26	0.00
	I0103	REHABILITACION DEL ALUMBRADO PUBLICO	0.00	170,134.69	85,070.71	85,063.98	85,063.98	85,063.98	85,063.98	0.00
	I0104	REHABILITACION DEL ALUMBRADO PUBLICO	0.00	176,171.62	88,094.66	88,076.96	88,076.96	88,076.96	88,076.96	0.00
	I0105	REHABILITACION DEL ALUMBRADO PUBLICO	0.00	268,860.51	34,038.15	234,822.36	234,822.36	234,822.36	234,822.36	0.00
	I0106	REHABILITACION DEL ALUMBRADO PUBLICO	0.00	165,539.06	18,599.88	146,939.18	146,939.18	146,939.18	146,939.18	0.00
	I0107	REHABILITACION DEL ALUMBRADO PUBLICO	0.00	105,697.84	52,854.89	52,842.95	52,842.95	52,842.95	52,842.95	0.00
	I0114A	05000515.- REHABILITACION DE CARRETERA CON CONCRETO ASFALTICO EN EL MUNICIPIO DE JALPA DE MENDEZ, RANCHERIA EL RIO 40% APORTACION MUNICIPAL.	0.00	3,664,735.23	103,712.01	3,561,023.22	3,561,023.22	3,561,023.22	3,561,023.22	0.00
	I0114B	05000515.- REHABILITACION DE CARRETERA CON CONCRETO ASFALTICO EN EL MUNICIPIO DE JALPA DE MENDEZ, RANCHERIA EL RIO 60% APORTACION ESTATAL.	0.00	5,497,102.85	155,568.02	5,341,534.83	5,341,534.83	5,341,534.83	5,341,534.83	0.00
	I0118	REHABILITACION DE REVESTIMIENTO EN TRAMO LOS GARCIA	0.00	3,416,795.21	145,996.28	3,270,798.93	3,270,798.93	3,270,798.93	3,270,798.93	0.00
	I0119	REHABILITACION DE CAMINO TRAMO DE VILLA JALUPA A TIERRA ADENTRO.	0.00	7,283,223.50	0.00	7,283,223.50	7,283,223.50	7,283,223.50	7,283,223.50	0.00
	I0124	EQUIPAMIENTO DE ELECTRIFICACION POR LA ESC. PRIM. SALVADOR MARTINEZ GUZMAN.	0.00	495,450.21	11,558.83	483,891.38	483,891.38	483,891.38	483,891.38	0.00
	I0125	EQUIPAMIENTO DE ELECTRIFICACION EN LA CALLE SAN ROMAN ENTRE CALLE SAN PEDRITO Y PALAPA	0.00	118,722.52	18.56	118,703.96	118,703.96	118,703.96	118,703.96	0.00
	I0127	CONSTRUCCION DE CAMINO CON GRAVA DE REVESTIMIENTO EN DIVERSOS TRAMOS COLONIA LA CASCARILLA	0.00	1,671,022.21	28,339.59	1,642,682.62	1,642,682.62	1,642,682.62	1,642,682.62	0.00
	I0128	REHABILITACION DE CAMINO EN TRAMO CAOBA, COL. LA RIVERITA	0.00	456,058.60	76,820.99	379,237.61	379,237.61	379,237.61	379,237.61	0.00
	I0129	REHABILITACION DE CALLE SAN PEDRITO TRAMO LA DEPORTIVA CON MEZCLA ASFALTICA	0.00	239,140.66	2,343.57	236,797.09	236,797.09	236,797.09	236,797.09	0.00
	I0130	AMPLIACION A LA RED DE DISTRIBUCION DE ENERGIA ELECTRICA EN MEDIA Y BAJA TENSION, ENTRADA LA CHICHARRA	0.00	295,527.17	23,646.82	271,880.35	271,880.35	271,880.35	271,880.35	0.00
	I0131	EQUIPAMIENTO DE ELECTRIFICACION POR EL TALLER MECANICO LOS GARCIA, BARRIO SAN ANTONIO	0.00	220,502.08	111,202.24	109,299.84	109,299.84	109,299.84	109,299.84	0.00
	I0132	EQUIPAMIENTO DE ELECTRIFICACION EN LA CALLE SANTOS DEGOLLADO	0.00	144,768.00	72,384.00	72,384.00	72,384.00	72,384.00	72,384.00	0.00
	I0137	CONSTRUCCION DE PAVIMENTO DE ASFALTICO EN CALIENTE EN CAMINO DE ACCESO DE ENTRADA LOS CABAÑA, EN COL. SAN ANTONIO.	0.00	266,965.96	10,678.65	256,287.31	256,287.31	256,287.31	256,287.31	0.00



H. AYUNTAMIENTO DE JALPA DE MENDEZ, TABASCO.

GASTO POR PROGRAMAS Y PROYECTOS
DEL 01 DE ENERO AL 31 DE DICIEMBRE DE 2023

P.P	Proy.	Descripción	Autorizado	Adecuaciones		Modificado	Devengado	Ejercido	Pagado	Subejercicio
				Ampliaciones	Reducciones					
	I0139	EQUIPAMIENTO DE ELECTRIFICACION EN CALLE GREGORIO MENDEZ ESQUINA CON SANTOS DEGOLLADO BARRIO SAN LUIS	0.00	116,000.00	58,000.00	58,000.00	58,000.00	58,000.00	58,000.00	0.00
	I0140	EQUIPAMIENTO DE ELECTRIFICACION EN LA CALLE BENITO JUAREZ FRENTE AL DIF BARRIO SANTA	0.00	156,967.72	85,489.68	71,478.04	71,478.04	71,478.04	71,478.04	0.00
	I0141	EQUIPAMIENTO DE ELECTRIFICACION FRENTE A LA ESC. PRIM. BENITO JUAREZ	0.00	176,724.14	97,108.70	79,615.44	79,615.44	79,615.44	79,615.44	0.00
	I0143	EQUIPAMIENTO DEL ALUMBRADO PUBLICO BARRIO LA GUADALUPE	0.00	499,960.00	249,980.00	249,980.00	249,980.00	249,980.00	249,980.00	0.00
	I0144	EQUIPAMIENTO DE ALUMBRADO PUBLICO BARRIO SAN LUIS	0.00	374,970.00	187,485.00	187,485.00	187,485.00	187,485.00	187,485.00	0.00
	I0145	EQUIPAMIENTO DE ALUMBRADO PUBLICO BARRIO LA CANDELARIA	0.00	437,465.00	218,732.50	218,732.50	218,732.50	218,732.50	218,732.50	0.00
	I0146	EQUIPAMIENTO DE ALUMBRADO PUBLICO BARRIO SANTA ANA	0.00	624,950.00	312,475.00	312,475.00	312,475.00	312,475.00	312,475.00	0.00
	I0152	REHABILITACION DE CARCAMO SANITARIO DEL BARRIO LA CANDELARIA.	0.00	66,201.20	17,597.20	48,604.00	48,604.00	48,604.00	48,604.00	0.00
	I0155	EQUIPAMIENTO DE ELECTRIFICACION.	0.00	100,961.76	50,480.88	50,480.88	50,480.88	50,480.88	50,480.88	0.00
	I0157	EQUIPAMIENTO DE ELECTRIFICACION.	0.00	87,691.17	1,709.97	85,981.20	85,981.20	85,981.20	85,981.20	0.00
	I0160	REHABILITACION DE CAMINO PRINCIPAL CON MEZCLA EN FRIO (INTERESES).	0.00	28,324.91	6,193.85	22,131.06	22,131.06	22,131.06	22,131.06	0.00
	I0161	REHABILITACION DE CAMINO EN TRAMOS AISLADOS TRAMO: DOÑA NOSHA-ESC. PRIM. GRAL MATAMOROS.	0.00	108,265.45	6,495.94	101,769.51	0.00	0.00	0.00	0.00
K021	MEJORAMIENTO DE LA INFRAESTRUCTURA DEPORTIVA Y RECREATIVA		2,407,470.94	10,381,377.91	2,447,352.42	10,341,496.43	10,341,496.43	10,341,496.43	10,341,496.43	0.00
	I0002	CONSTRUCCION DE CANCHA TECHADA FII	2,407,470.94	0.00	2,407,470.94	0.00	0.00	0.00	0.00	0.00
	I0034	REHABILITACION DE ESPACIO PUBLICO MULTIDEPORTIVO EL CAMPESTRE COL. ENRIQUE GONZALEZ PEDRERO.	0.00	3,584,516.20	1.66	3,584,514.54	3,584,514.54	3,584,514.54	3,584,514.54	0.00
	I0117	REHABILITACION DE CANCHA PUBLICA EN LA UNIDAD DEPORTIVA, CIUDAD DE JALPA DE MENDEZ.	0.00	1,462,469.07	32,905.56	1,429,563.51	1,429,563.51	1,429,563.51	1,429,563.51	0.00
	I0133	REHABILITACION AL PARQUE PUBLICO	0.00	273,877.37	3,697.34	270,180.03	270,180.03	270,180.03	270,180.03	0.00
	I0135	REHABILITACION DE ESPACIO PUBLICO MULTIDEPORTIVO ESTADIO MANUEL VARGAS IZQUIERDO	0.00	5,000,000.00	0.01	4,999,999.99	4,999,999.99	4,999,999.99	4,999,999.99	0.00
	I0147	REHABILITACION DE ESPACIO PUBLICO MULTIDEPORTIVO EN EL BARRIO SAN LUIS.	0.00	60,515.27	3,276.91	57,238.36	57,238.36	57,238.36	57,238.36	0.00
K026	MEJORAMIENTO DE LA INFRAESTRUCTURA PARA LA PROTECCION CIVIL		0.00	26,310.00	0.00	26,310.00	26,310.00	26,310.00	26,310.00	0.00
	A0013	ADQUISICION DE EQUIPO PARA LA COORDINACION DE PROTECCION CIVIL "FONDO PREDIAL REMANENTE 2022"	0.00	26,310.00	0.00	26,310.00	26,310.00	26,310.00	26,310.00	0.00
K031	EDIFICIOS PÚBLICOS		0.00	14,383,222.88	404,915.94	13,978,306.94	13,978,306.94	13,978,306.94	13,978,306.94	0.00
	I0025	REHABILITACION DE CENTRO INTEGRADOR DE DESARROLLO ORIENTADO A EJECUTAR ACCIONES SOCIALES BASICAS DE ATENCION INMEDIATA DIF BARRIO SANTA ANA	0.00	3,095,065.50	254,573.33	2,840,490.17	2,840,490.17	2,840,490.17	2,840,490.17	0.00
	I0031	REHABILITACION DE RASTRO MUNICIPAL	0.00	4,479,743.01	0.00	4,479,743.01	4,479,743.01	4,479,743.01	4,479,743.01	0.00
	I0120	REHABILITACION DE CENTRO CULTURAL CASA DE LA CULTURA DE LA CABECERA MUNICIPAL.	0.00	3,500,171.09	96,297.81	3,403,873.28	3,403,873.28	3,403,873.28	3,403,873.28	0.00
	I0121	ADECUACION DE ESPACIOS PARA BAÑOS EN AREAS DEL AYUNTAMIENTO MUNICIPAL DE JALPA DE MENDEZ.	0.00	515,725.41	6,192.43	509,532.98	509,532.98	509,532.98	509,532.98	0.00
	I0126	REHABILITACION DE CENTRO ARTISTICO EN LA PLAZA DE LA JUVENTUD	0.00	2,175,614.59	41,167.73	2,134,446.86	2,134,446.86	2,134,446.86	2,134,446.86	0.00
	I0158	INSTALACION ELECTRICA EN BAJA TENSION PARA EL SERVICIO DE CLIMATIZACION EN EL POLIDEPORTIVO. "FEIEF"	0.00	367,187.22	4,112.51	363,074.71	363,074.71	363,074.71	363,074.71	0.00
	I0159	INSTALACION ELECTRICA EN BAJA TENSION PARA EL SERVICIO DE CLIMATIZACION EN EL CENTRO DE DESARROLLO COMUNITARIO. "FEIEF"	0.00	249,718.06	2,572.13	247,145.93	247,145.93	247,145.93	247,145.93	0.00
L001	OBLIGACIONES JURIDICAS INELUDIBLES		10,500,000.00	6,919,980.63	4,909,144.01	12,510,836.62	12,510,836.62	12,510,836.62	12,469,682.67	0.00
	C0116	PAGO DE OBLIGACIONES JURIDICAS INELUDIBLES	5,000,000.00	2,106,773.48	2,246,229.27	4,860,544.21	4,860,544.21	4,860,544.21	4,819,390.26	0.00
	C0122	PAGO DE OBLIGACIONES JURIDICAS INELUDIBLES "ISR"	5,500,000.00	1,757,335.14	2,559,652.73	4,697,682.41	4,697,682.41	4,697,682.41	4,697,682.41	0.00
	C0165	OBLIGACIONES JURIDICAS EMITIDAS POR AUTORIDAD COMPETENTE	0.00	82,000.00	0.00	82,000.00	82,000.00	82,000.00	82,000.00	0.00
	C0175	OBLIGACIONES JURIDICAS EMITIDAS POR AUTORIDAD COMPETENTE "FEIEF"	0.00	2,973,872.01	103,262.01	2,870,610.00	2,870,610.00	2,870,610.00	2,870,610.00	0.00
M001	ACTIVIDADES DE APOYO ADMINISTRATIVO		215,206,838.31	114,531,247.35	96,532,543.84	233,205,541.82	233,205,541.82	233,205,541.82	233,205,541.82	0.00
	C0001	GASTOS DE OPERACION DE LA PRESIDENCIA MUNICIPAL	15,902,785.71	6,312,186.46	5,019,898.97	17,195,073.20	17,195,073.20	17,195,073.20	17,195,073.20	0.00
	C0002	GASTOS DE OPERACION DE LA SECRETARIA DEL AYUNTAMIENTO.	14,346,004.39	2,401,582.30	8,376,278.32	8,371,308.37	8,371,308.37	8,371,308.37	8,371,308.37	0.00
	C0006	GASTO DE OPERACION DE LA DIRECCION DE DESARROLLO MUNICIPAL.	8,616,021.00	2,743,525.37	2,322,262.01	9,037,284.36	9,037,284.36	9,037,284.36	9,037,284.36	0.00
	C0007	GASTOS DE OPERACION DE LA DIRECCION DE FOMENTO ECONOMICO Y TURISMO.	3,227,504.54	1,281,776.72	1,177,909.39	3,331,371.87	3,331,371.87	3,331,371.87	3,331,371.87	0.00
	C0008	GASTOS DE OPERACION DE LA DIRECCION DE OBRAS, ORDENAMIENTO TERRITORIAL Y SERVICIOS MUNICIPALES.	14,856,082.92	6,062,129.59	5,755,046.60	15,163,165.91	15,163,165.91	15,163,165.91	15,163,165.91	0.00



H. AYUNTAMIENTO DE JALPA DE MENDEZ, TABASCO.

GASTO POR PROGRAMAS Y PROYECTOS

DEL 01 DE ENERO AL 31 DE DICIEMBRE DE 2023

P.P	Proy.	Descripción	Autorizado	Adecuaciones		Modificado	Devengado	Ejercido	Pagado	Subejercicio
				Ampliaciones	Reducciones					
C0009		GASTOS DE OPERACION DE LA DIRECCION DE EDUCACION, CULTURA Y RECREACION (DECUR).	18,803,918.26	6,202,213.86	6,649,112.52	18,357,019.60	18,357,019.60	18,357,019.60	18,357,019.60	0.00
C0010		GASTOS DE OPERACION DE LA DIRECCION DE ADMINISTRACION.	33,617,203.98	19,795,735.90	17,147,337.64	36,265,602.24	36,265,602.24	36,265,602.24	36,265,602.24	0.00
C0014		GASTOS DE OPERACION DE LA DIRECCION DE ATENCION CIUDADANA	2,588,285.22	1,424,489.24	1,204,874.76	2,807,899.70	2,807,899.70	2,807,899.70	2,807,899.70	0.00
C0015		GASTO DE OPERACION DE LA DIRECCION DE ATENCION A LA MUJER.	2,092,126.43	1,067,969.17	811,631.87	2,348,463.73	2,348,463.73	2,348,463.73	2,348,463.73	0.00
C0016		GASTO DE OPERACION DE LA DIRECCION DE PROTECCION AMBIENTAL Y DESARROLLO SUSTENTABLE.	3,611,876.78	1,226,622.29	1,943,106.80	2,895,392.27	2,895,392.27	2,895,392.27	2,895,392.27	0.00
C0018		GASTO DE OPERACION DE LA COORDINACION DEL DIF MUNICIPAL.	6,955,349.17	1,572,339.75	1,791,101.82	6,736,587.10	6,736,587.10	6,736,587.10	6,736,587.10	0.00
C0021		GASTO DE OPERACION COORDINACION DE RECLUTAMIENTO.	37,934.00	999,415.81	120,458.02	916,891.79	916,891.79	916,891.79	916,891.79	0.00
C0023		GASTOS DE OPERACION DE LA COORDINACION DE ASUNTOS INDIGENAS.	29,987.00	344,046.48	100,646.06	273,387.42	273,387.42	273,387.42	273,387.42	0.00
C0024		GASTOS DE OPERACION DEL PRIMER CUADRO DE LA CIUDAD.	24,015.00	685,685.22	143,355.51	566,344.71	566,344.71	566,344.71	566,344.71	0.00
C0025		GASTOS DE OPERACION DE LA COORDINACION DE DELEGADOS.	44,069.00	3,272,403.72	497,137.81	2,819,334.91	2,819,334.91	2,819,334.91	2,819,334.91	0.00
C0026		GASTOS DE OPERACION DE LA COORDINACION DE BIENESTAR SOCIAL	67,029.00	1,929,894.03	309,282.70	1,687,640.33	1,687,640.33	1,687,640.33	1,687,640.33	0.00
C0027		GASTOS DE OPERACION DEL REGISTRO CIVIL.	4,482,915.40	1,273,770.50	1,385,735.16	4,370,950.74	4,370,950.74	4,370,950.74	4,370,950.74	0.00
C0029		GASTO DE OPERACION DE LA UNIDAD DE NORMATIVIDAD Y FISCALIZACION (REGLAMENTO).	1,478,512.76	943,277.06	532,056.46	1,889,733.36	1,889,733.36	1,889,733.36	1,889,733.36	0.00
C0033		GASTOS DE OPERACION DEL RASTRO MUNICIPAL.	2,447,262.52	180,642.51	446,974.73	2,180,930.30	2,180,930.30	2,180,930.30	2,180,930.30	0.00
C0034		GASTOS DE OPERACION DE OPERACION DE LOS SERVICIOS DE ALUMBRADO PUBLICO.	4,201,504.49	1,705,061.74	1,753,408.97	4,153,157.26	4,153,157.26	4,153,157.26	4,153,157.26	0.00
C0035		GASTO DE OPERACION DE BIBLIOTECAS MUNICIPALES.	4,994,801.40	998,994.74	1,114,516.12	4,879,280.02	4,879,280.02	4,879,280.02	4,879,280.02	0.00
C0036		PAGO ENERGIA ELECTRICA EDIFICIOS Y ALUMBRADO PUB.	4,700,000.00	313,172.50	157,878.00	4,855,294.50	4,855,294.50	4,855,294.50	4,855,294.50	0.00
C0037		GASTOS DE OPERACION DE LA DIRECCION DE ADMINISTRACION.	400,200.00	54,950.11	33,350.11	421,800.00	421,800.00	421,800.00	421,800.00	0.00
C0038		GASTO DE OPERACION DEL SERVICIO DE RECOLECCION, TRASLADO DE RESIDUOS SOLIDOS.	34,338,554.89	6,736,762.44	10,062,179.01	31,013,138.32	31,013,138.32	31,013,138.32	31,013,138.32	0.00
C0040		SUMINISTRO DE CONTENEDORES METALICOS FIJOS, PARA LA SEPARACION DE RESIDUOS SOLIDOS.	200,000.00	0.00	200,000.00	0.00	0.00	0.00	0.00	0.00
C0041		GASTOS DE OPERACION DE LA UNIDAD BASICA DE REHABILITACION (UBR) (DIF)	3,194,754.30	210,040.84	875,588.45	2,529,206.69	2,529,206.69	2,529,206.69	2,529,206.69	0.00
C0049		GASTOS DE OPERACION DE LA DIRECCION DE FINANZAS.	12,075.60	5,383.52	3,279.32	14,179.80	14,179.80	14,179.80	14,179.80	0.00
C0090		GASTOS DE OPERACION DE LA DIRECCION DE ADMINISTRACION.	319,316.00	0.00	319,316.00	0.00	0.00	0.00	0.00	0.00
C0101		MANTENIMIENTO CAMIONES RECOLECTORES	800,000.00	0.00	800,000.00	0.00	0.00	0.00	0.00	0.00
C0111		GASTOS DE OPERACION DE LA DIRECCION DE FINANZAS. (FEIEF)	430,643.27	0.00	430,643.27	0.00	0.00	0.00	0.00	0.00
C0113		GASTOS INDIRECTOS DEL RAMO 33 FIII	3,538,767.75	3,284,276.09	3,658,246.50	3,164,797.34	3,164,797.34	3,164,797.34	3,164,797.34	0.00
C0114		PAGO ENERGIA ELECTRICA EDIFICIOS Y ALUMBRADO PUB. (FIV)	13,412,280.94	0.00	250,299.04	13,161,981.90	13,161,981.90	13,161,981.90	13,161,981.90	0.00
C0117		FONDO DE RESARCIMIENTO DE CONTRIBUCIONES ESTATALES (2.5 ISN)	6,170,594.30	6,490,553.70	6,330,574.00	6,330,574.00	6,330,574.00	6,330,574.00	6,330,574.00	0.00
C0118		GASTOS DE OPERACION DE LA PRESIDENCIA MUNICIPAL "ISR"	185,187.38	0.00	185,187.38	0.00	0.00	0.00	0.00	0.00
C0121		GASTO DE OPERACION DE LA DIRECCION DE ADMINISTRACION. "FISR"	297,354.00	0.00	297,354.00	0.00	0.00	0.00	0.00	0.00
C0130		GASTO DE OPERACION PARA LA RECOLECCION DE LOS RESIDUOS SOLIDOS URBANOS Y RURALES (HIDROCARBUROS MARITIMAS 2023)	3,085,932.00	8,923,508.43	8,515,626.66	3,493,813.77	3,493,813.77	3,493,813.77	3,493,813.77	0.00
C0131		PROGRAMA DE EMPLEO TEMPORAL, PARA CUBRIR NECESIDADES PROMORDIALES DEL AREA DE RECOLECCION DE RESIDUOS SOLIDOS URBANOS DEL MUNICIPIO DE JALPA DE MENDEZ. (HIDROCARBUROS TERRESTRES 2023)	262,236.00	162,241.80	141,228.00	283,249.80	283,249.80	283,249.80	283,249.80	0.00
C0133		SUMINISTRO DE COMBUSTIBLE PARA LA OPERACION DEL PARQUE VEHICULAR DE ESTE AYUNTAMIENTO RECURSOS EN ESPECIE VALES DE COMBUSTIBLES (CONVENIOS SEDENER)	1,433,752.91	8,457,347.09	4,618,700.00	5,272,400.00	5,272,400.00	5,272,400.00	5,272,400.00	0.00
C0149		GASTOS DE OPERACION DE LA DIRECCION DE ADMINISTRACION. (PARTICIPACIONES REMANENTE 2022)	0.00	4,079.87	0.00	4,079.87	4,079.87	4,079.87	4,079.87	0.00
C0150		GASTOS DE OPERACION DE LA DIRECCION DE ADMINISTRACION. (ISR REMANENTE 2022)	0.00	2,236.89	0.00	2,236.89	2,236.89	2,236.89	2,236.89	0.00
C0151		GASTO DE OPERACION DEL SERVICIO DE RECOLECCION, TRASLADO DE RESIDUOS SOLIDOS. "FONDO PARA MUNICIPIOS PRODUCTORES DE HIDROCARBUROS EN REGIONES MARITIMAS(REMANENTE 2022)"	0.00	238,147.07	0.00	238,147.07	238,147.07	238,147.07	238,147.07	0.00
C0152		GASTO DE OPERACION DEL SERVICIO DE RECOLECCION, TRASLADO DE RESIDUOS SOLIDOS. "FONDO PARA MUNICIPIOS PRODUCTORES DE HIDROCARBUROS EN REGIONES TERRESTRES(REMANENTE 2022)"	0.00	62,151.35	0.00	62,151.35	62,151.35	62,151.35	62,151.35	0.00
C0153		GASTOS DE OPERACION DE LA DIRECCION DE ADMINISTRACION. "FONDO PREDIAL REMANENTE 2022"	0.00	34,747.62	0.00	34,747.62	34,747.62	34,747.62	34,747.62	0.00
C0167		GASTO DE OPERACION PARA LA RECOLECCION DE LOS RESIDUOS SOLIDOS URBANOS Y RURALES	0.00	4,565,481.24	176,481.49	4,388,999.75	4,388,999.75	4,388,999.75	4,388,999.75	0.00
C0172		GASTOS DE OPERACION DE LA DIRECCION DE ADMINISTRACION. "FEIEF"	0.00	2,300,000.00	200,056.58	2,099,943.42	2,099,943.42	2,099,943.42	2,099,943.42	0.00
C0178		GASTOS DE OPERACION DE LA PRESIDENCIA MUNICIPAL. "IG"	0.00	70,404.67	0.00	70,404.67	70,404.67	70,404.67	70,404.67	0.00



H. AYUNTAMIENTO DE JALPA DE MENDEZ, TABASCO.

GASTO POR PROGRAMAS Y PROYECTOS

DEL 01 DE ENERO AL 31 DE DICIEMBRE DE 2023

P.P	Proy.	Descripción	Autorizado	Adecuaciones		Modificado	Devengado	Ejercido	Pagado	Subejercicio
				Ampliaciones	Reducciones					
	C0179	GASTOS DE OPERACION DE LA SECRETARIA DEL AYUNTAMIENTO. *IG*	0.00	154,026.00	0.00	154,026.00	154,026.00	154,026.00	154,026.00	0.00
	C0183	GASTO DE OPERACION DE LA DIRECCION DE DESARROLLO MUNICIPAL. *IG*	0.00	102,000.00	0.00	102,000.00	102,000.00	102,000.00	102,000.00	0.00
	C0184	GASTOS DE OPERACION DE LA DIRECCION DE FOMENTO ECONOMICO Y TURISMO. *IG*	0.00	15,000.00	0.00	15,000.00	15,000.00	15,000.00	15,000.00	0.00
	C0185	GASTOS DE OPERACION DE LA DIRECCION DE OBRAS, ORDENAMIENTO TERRITORIAL Y SERVICIOS MUNICIPALES. *IG*	0.00	515,963.90	0.00	515,963.90	515,963.90	515,963.90	515,963.90	0.00
	C0186	GASTOS DE OPERACION DE LA DIRECCION DE EDUCACION, CULTURA Y RECREACION (DECUR). *IG*	0.00	193,762.35	0.00	193,762.35	193,762.35	193,762.35	193,762.35	0.00
	C0187	GASTOS DE OPERACION DE LA DIRECCION DE ADMINISTRACION. *IG*	0.00	1,627,795.08	0.00	1,627,795.08	1,627,795.08	1,627,795.08	1,627,795.08	0.00
	C0189	GASTOS DE OPERACION DE LA DIRECCION DE ATENCION CIUDADANA. *IG*	0.00	213,408.91	0.00	213,408.91	213,408.91	213,408.91	213,408.91	0.00
	C0190	GASTO DE OPERACION DE LA DIRECCION DE ATENCION A LA MUJER. *IG*	0.00	127,082.38	0.00	127,082.38	127,082.38	127,082.38	127,082.38	0.00
	C0191	GASTO DE OPERACION DE LA DIRECCION DE PROTECCION AMBIENTAL Y DESARROLLO SUSTENTABLE. *IG*	0.00	181,636.60	0.00	181,636.60	181,636.60	181,636.60	181,636.60	0.00
	C0192	GASTO DE OPERACION DE LA COORDINACION DEL DIF MUNICIPAL. *IG*	0.00	438,030.15	0.00	438,030.15	438,030.15	438,030.15	438,030.15	0.00
	C0193	GASTO DE OPERACION COORDINACION DE RECLUTAMIENTO. *IG*	0.00	12,000.00	0.00	12,000.00	12,000.00	12,000.00	12,000.00	0.00
	C0194	GASTOS DE OPERACION DE LA COORDINACION DE DELEGADOS. *IG*	0.00	109,200.00	0.00	109,200.00	109,200.00	109,200.00	109,200.00	0.00
	C0195	GASTOS DE OPERACION DE LA COORDINACION DE BIENESTAR SOCIAL. *IG*	0.00	12,000.00	0.00	12,000.00	12,000.00	12,000.00	12,000.00	0.00
	C0196	GASTOS DE OPERACION DEL REGISTRO CIVIL. *IG*	0.00	54,000.00	0.00	54,000.00	54,000.00	54,000.00	54,000.00	0.00
	C0199	GASTO DE OPERACION DE LA UNIDAD DE NORMATIVIDAD Y FISCALIZACION (REGLAMENTO). *IG*	0.00	3,000.00	0.00	3,000.00	3,000.00	3,000.00	3,000.00	0.00
	C0201	GASTOS DE OPERACION DEL RASTRO MUNICIPAL. *IG*	0.00	48,800.59	0.00	48,800.59	48,800.59	48,800.59	48,800.59	0.00
	C0202	GASTOS DE OPERACION DE OPERACION DE LOS SERVICIOS DE ALUMBRADO PUBLICO. *IG*	0.00	33,000.00	0.00	33,000.00	33,000.00	33,000.00	33,000.00	0.00
	C0203	GASTO DE OPERACION DE BIBLIOTECAS MUNICIPALES. *IG*	0.00	72,000.00	0.00	72,000.00	72,000.00	72,000.00	72,000.00	0.00
	C0204	GASTO DE OPERACION DEL SERVICIO DE RECOLECCION, TRASLADO DE RESIDUOS SOLIDOS. *IG*	0.00	1,249,859.60	0.00	1,249,859.60	1,249,859.60	1,249,859.60	1,249,859.60	0.00
	C0205	GASTOS DE OPERACION DE LA UNIDAD BASICA DE REHABILITACION (UBR) (DIF) *IG*	0.00	92,213.13	0.00	92,213.13	92,213.13	92,213.13	92,213.13	0.00
	C0208	GASTOS DE OPERACION DE LA PRESIDENCIA MUNICIPAL *FEIEF*	0.00	962,066.73	0.00	962,066.73	962,066.73	962,066.73	962,066.73	0.00
	C0209	GASTOS DE OPERACION DE LA SECRETARIA DEL AYUNTAMIENTO. *FEIEF*	0.00	496,806.19	0.00	496,806.19	496,806.19	496,806.19	496,806.19	0.00
	C0210	GASTO DE OPERACION COORDINACION DE RECLUTAMIENTO. *FEIEF*	0.00	20,201.82	0.00	20,201.82	20,201.82	20,201.82	20,201.82	0.00
	C0211	GASTOS DE OPERACION DE LA COORDINACION DE DELEGADOS. *FEIEF*	0.00	33,678.78	0.00	33,678.78	33,678.78	33,678.78	33,678.78	0.00
	C0212	GASTOS DE OPERACION DE LA COORDINACION DE BIENESTAR SOCIAL *FEIEF*	0.00	83,776.54	0.00	83,776.54	83,776.54	83,776.54	83,776.54	0.00
	C0213	GASTOS DE OPERACION DEL REGISTRO CIVIL. *FEIEF*	0.00	79,557.30	0.00	79,557.30	79,557.30	79,557.30	79,557.30	0.00
	C0216	GASTOS DE OPERACION DE LA COORDINACION DE ASUNTOS INDIGENAS. *FEIEF*	0.00	12,814.08	0.00	12,814.08	12,814.08	12,814.08	12,814.08	0.00
	C0218	GASTO DE OPERACION DE LA UNIDAD DE NORMATIVIDAD Y FISCALIZACION (REGLAMENTO). *ISR*	0.00	196,506.54	0.00	196,506.54	196,506.54	196,506.54	196,506.54	0.00
	C0222	GASTO DE OPERACION DE LA DIRECCION DE DESARROLLO MUNICIPAL. *ISR*	0.00	209,889.53	0.00	209,889.53	209,889.53	209,889.53	209,889.53	0.00
	C0223	GASTOS DE OPERACION DEL RASTRO MUNICIPAL. *ISR*	0.00	30,834.68	0.00	30,834.68	30,834.68	30,834.68	30,834.68	0.00
	C0224	GASTOS DE OPERACION DE LA DIRECCION DE FOMENTO ECONOMICO Y TURISMO. *ISR*	0.00	193,904.64	0.00	193,904.64	193,904.64	193,904.64	193,904.64	0.00
	C0225	GASTOS DE OPERACION DE LA DIRECCION DE OBRAS, ORDENAMIENTO TERRITORIAL Y SERVICIOS MUNICIPALES. *ISR*	0.00	637,243.45	637,243.45	0.00	0.00	0.00	0.00	0.00
	C0226	GASTOS DE OPERACION DE OPERACION DE LOS SERVICIOS DE ALUMBRADO PUBLICO. *ISR*	0.00	186,816.80	0.00	186,816.80	186,816.80	186,816.80	186,816.80	0.00
	C0227	GASTOS DE OPERACION DE LA DIRECCION DE EDUCACION, CULTURA Y RECREACION (DECUR). *FONDO PREDIAL*	0.00	1,057,324.16	0.00	1,057,324.16	1,057,324.16	1,057,324.16	1,057,324.16	0.00
	C0228	GASTO DE OPERACION DE BIBLIOTECAS MUNICIPALES. *FONDO PREDIAL*	0.00	31,305.31	0.00	31,305.31	31,305.31	31,305.31	31,305.31	0.00
	C0229	GASTOS DE OPERACION DE LA DIRECCION DE ADMINISTRACION. (PARTICIPACIONES REMANENTE 2022)	0.00	83,726.71	0.00	83,726.71	83,726.71	83,726.71	83,726.71	0.00
	C0230	GASTOS DE OPERACION DE LA DIRECCION DE ADMINISTRACION. *FEIEF*	0.00	103,480.20	37,180.34	66,299.86	66,299.86	66,299.86	66,299.86	0.00
	C0231	GASTOS DE OPERACION DE LA DIRECCION DE OBRAS, ORDENAMIENTO TERRITORIAL Y SERVICIOS MUNICIPALES. *FEIEF*	0.00	452,426.10	0.00	452,426.10	452,426.10	452,426.10	452,426.10	0.00
	C0232	GASTOS DE OPERACION DE LA DIRECCION DE ADMINISTRACION. *ISR*	0.00	35,724.62	0.00	35,724.62	35,724.62	35,724.62	35,724.62	0.00
	C0233	GASTOS DE OPERACION DE LA DIRECCION DE ADMINISTRACION. *CONVENIOS TRANSITO REMANENTE 2022*	0.00	2,001.66	0.00	2,001.66	2,001.66	2,001.66	2,001.66	0.00
	C0234	GASTOS DE OPERACION DE LA DIRECCION DE ADMINISTRACION. *FEIEF REMANENTE 2022*	0.00	18,435.00	0.00	18,435.00	18,435.00	18,435.00	18,435.00	0.00



H. AYUNTAMIENTO DE JALPA DE MENDEZ, TABASCO.

GASTO POR PROGRAMAS Y PROYECTOS
DEL 01 DE ENERO AL 31 DE DICIEMBRE DE 2023

P.P	Proy.	Descripción	Autorizado	Adecuaciones		Modificado	Devengado	Ejercido	Pagado	Subejercicio
				Ampliaciones	Reducciones					
	C0235	GASTOS DE OPERACION DE LA DIRECCION DE ADMINISTRACION. *PAR REMANENTE 2019*	0.00	8,700.13	0.00	8,700.13	8,700.13	8,700.13	8,700.13	0.00
N001	DESASTRES NATURALES		215,400.00	35,349.00	115,000.00	135,749.00	135,749.00	135,749.00	135,749.00	0.00
	C0047	ATENCION A LA CIUDADANIA ANTE FENOMENOS HIDROMETEOROLOGICOS	215,400.00	35,349.00	115,000.00	135,749.00	135,749.00	135,749.00	135,749.00	0.00
O001	TRANSPARENCIA Y RENDICIÓN DE CUENTAS		5,240,176.14	1,908,447.53	1,990,886.73	5,157,736.94	5,157,736.94	5,157,736.94	5,157,736.94	0.00
	C0005	GASTOS DE OPERACION DE LA CONTRALORIA MUNICIPAL.	4,290,176.14	1,299,962.42	1,174,933.22	4,415,205.34	4,415,205.34	4,415,205.34	4,415,205.34	0.00
	C0044	2DO INFORME DE GOBIERNO	950,000.00	289,880.80	815,953.51	423,927.29	423,927.29	423,927.29	423,927.29	0.00
	C0182	GASTOS DE OPERACION DE LA CONTRALORIA MUNICIPAL. *IG*	0.00	40,083.07	0.00	40,083.07	40,083.07	40,083.07	40,083.07	0.00
	C0221	GASTOS DE OPERACION DE LA CONTRALORIA MUNICIPAL. *ISR*	0.00	278,521.24	0.00	278,521.24	278,521.24	278,521.24	278,521.24	0.00
O002	COMBATE A LA CORRUPCIÓN E IMPUNIDAD		500,000.00	0.00	8,000.00	492,000.00	492,000.00	492,000.00	492,000.00	0.00
	C0125	EVALUACIONES DE LOS PROGRAMAS ESPECIFICOS FEDERALES *FONDO PREDIAL*	500,000.00	0.00	8,000.00	492,000.00	492,000.00	492,000.00	492,000.00	0.00
P007	DISEÑO Y CONDUCCIÓN DE LA POLÍTICA DE GASTO PUBLICO		128,420,096.88	79,385,613.78	195,553,758.57	12,251,952.09	7,385,542.95	7,385,542.95	7,385,542.95	0.00
	C0004	GASTOS DE OPERACION DE PROGRAMACION.	7,154,786.24	3,320,508.73	3,488,799.99	6,986,494.98	6,986,494.98	6,986,494.98	6,986,494.98	0.00
	C0050	INVERSIONES FINANCIERAS Y OTRAS PROVISIONES IG	11,562.91	11,739,261.35	11,530,389.42	220,434.84	0.00	0.00	0.00	0.00
	C0112	INVERSIONES FINANCIERAS Y OTRAS PROVISIONES FIII	100,603,553.31	8,784,632.41	109,388,185.72	0.00	0.00	0.00	0.00	0.00
	C0119	INVERSIONES FINANCIERAS Y OTRAS PROVISIONES FISR	3,907,187.58	2,838,106.80	6,738,550.46	6,743.92	0.00	0.00	0.00	0.00
	C0123	CAPACITACION PARA MEJORAR LOS PROCESOS DE PLANEACION *FONDO PREDIAL*	250,000.00	0.00	250,000.00	0.00	0.00	0.00	0.00	0.00
	C0124	INVERSIONES FINANCIERAS Y OTRAS PROVISIONES *FPREDIAL*	1,063,262.00	1,856,240.00	2,915,446.64	4,055.36	0.00	0.00	0.00	0.00
	C0129	INVERSIONES FINANCIERAS Y OTRAS PROVISIONES R23 HIDRO MAT Y TER	4,464,947.65	0.00	4,464,947.65	0.00	0.00	0.00	0.00	0.00
	C0134	INVERSIONES FINANCIERAS Y OTRAS PROVISIONES FISE	10,964,797.19	13,583,730.20	24,548,527.39	0.00	0.00	0.00	0.00	0.00
	C0135	INVERSIONES FINANCIERAS Y OTRAS PROVISIONES PARTICIPACIONES *REMANENTE 2020* (EMBARGADA)	0.00	50,485.12	0.00	50,485.12	0.00	0.00	0.00	0.00
	C0136	INVERSIONES FINANCIERAS Y OTRAS PROVISIONES PARTICIPACIONES *REMANENTE 2021*	0.00	140,153.34	0.00	140,153.34	0.00	0.00	0.00	0.00
	C0137	INVERSIONES FINANCIERAS Y OTRAS PROVISIONES PARTICIPACIONES *REMANENTE 2022*	0.00	87,806.58	87,806.58	0.00	0.00	0.00	0.00	0.00
	C0138	INVERSIONES FINANCIERAS Y OTRAS PROVISIONES FISN *REMANENTE 2022*	0.00	420,864.00	420,864.00	0.00	0.00	0.00	0.00	0.00
	C0139	INVERSIONES FINANCIERAS Y OTRAS PROVISIONES FISR *REMANENTE 2022*	0.00	2,236.89	2,236.89	0.00	0.00	0.00	0.00	0.00
	C0140	INVERSIONES FINANCIERAS Y OTRAS PROVISIONES FONDO PREDIAL *REMANENTE 2022*	0.00	276,811.23	276,811.23	0.00	0.00	0.00	0.00	0.00
	C0141	INVERSIONES FINANCIERAS Y OTRAS PROVISIONES *RECURSOS PROPIOS REMANENTE 2014* (EMBARGADA)	0.00	3,612.00	0.00	3,612.00	0.00	0.00	0.00	0.00
	C0142	INVERSIONES FINANCIERAS Y OTRAS PROVISIONES INGRESOS DE GESTION *REMANENTE 2021*	0.00	122,342.29	122,342.29	0.00	0.00	0.00	0.00	0.00
	C0143	INVERSIONES FINANCIERAS Y OTRAS PROVISIONES INGRESOS DE GESTION *REMANENTE 2022*	0.00	1,623,764.88	1,623,764.88	0.00	0.00	0.00	0.00	0.00
	C0144	INVERSIONES FINANCIERAS Y OTRAS PROVISIONES R23 MARITIMAS *REMANENTE 2022*	0.00	238,147.07	238,147.07	0.00	0.00	0.00	0.00	0.00
	C0145	INVERSIONES FINANCIERAS Y OTRAS PROVISIONES T23 TERRESTRES *REMANENTE 2022*	0.00	62,151.35	62,151.35	0.00	0.00	0.00	0.00	0.00
	C0146	INVERSIONES FINANCIERAS Y OTRAS PROVISIONES FISE *REMANENTE 2022*	0.00	17,325.36	17,325.36	0.00	0.00	0.00	0.00	0.00
	C0147	INVERSIONES FINANCIERAS Y OTRAS PROVISIONES CONVENIOS ESTATALES TRANSITO *REMANENTE 2022*	0.00	237,715.31	237,715.31	0.00	0.00	0.00	0.00	0.00
	C0154	INVERSIONES FINANCIERAS Y OTRAS PROVISIONES R23 HIDROCARBURO EN REGIONES TERRESTRES	0.00	5,230,121.56	3,215,599.49	2,014,522.07	0.00	0.00	0.00	0.00
	C0155	INVERSIONES FINANCIERAS Y OTRAS PROVISIONES R23 HIDROCARBURO EN REGIONES MARITIMAS	0.00	4,246,097.53	2,503,682.54	1,742,414.99	0.00	0.00	0.00	0.00
	C0156	INVERSIONES FINANCIERAS Y OTRAS PROVISIONES R23 FEIEF *REMANENTE 2022*	0.00	18,435.00	18,435.00	0.00	0.00	0.00	0.00	0.00
	C0157	INVERSIONES FINANCIERAS Y OTRAS PROVISIONES *FONDO IV*	0.00	260,993.00	260,993.00	0.00	0.00	0.00	0.00	0.00
	C0158	INVERSIONES FINANCIERAS Y OTRAS PROVISIONES *PARTICIPACIONES*	0.00	5,720,247.89	5,560,986.60	159,261.29	0.00	0.00	0.00	0.00
	C0159	INVERSIONES FINANCIERAS Y OTRAS PROVISIONES *FEIEF*	0.00	11,165,574.76	11,162,270.88	3,303.88	0.00	0.00	0.00	0.00
	C0161	INVERSIONES FINANCIERAS Y OTRAS PROVISIONES FONDO III INTERESES	0.00	37,434.93	37,434.93	0.00	0.00	0.00	0.00	0.00
	C0162	INVERSIONES FINANCIERAS Y OTRAS PROVISIONES FONDO IV INTERESES	0.00	4,612.18	4,612.18	0.00	0.00	0.00	0.00	0.00
	C0163	GASTOS DE OPERACION DE LA DIRECCION DE PROGRAMACION. *FONDO PREDIAL REMANENTE 2022*	0.00	17,429.61	0.00	17,429.61	17,429.61	17,429.61	17,429.61	0.00
	C0164	INVERSIONES FINANCIERAS Y OTRAS PROVISIONES PARTICIPACIONES *REMANENTE 2019*	0.00	230,343.73	230,343.73	0.00	0.00	0.00	0.00	0.00
	C0166	INVERSIONES FINANCIERAS Y OTRAS PROVISIONES R23 HIDROCARBURO EN REGIONES TERRESTRES *REFERENDO 2022*	0.00	26,577.38	26,577.38	0.00	0.00	0.00	0.00	0.00



H. AYUNTAMIENTO DE JALPA DE MENDEZ, TABASCO.

GASTO POR PROGRAMAS Y PROYECTOS
DEL 01 DE ENERO AL 31 DE DICIEMBRE DE 2023

P.P	Proy.	Descripción	Autorizado	Adecuaciones		Modificado	Devengado	Ejercido	Pagado	Subejercicio
				Ampliaciones	Reducciones					
	C0171	INVERSIONES FINANCIERAS Y OTRAS PROVISIONES *PROGRAMA DE MEJORAMIENTO URBANO SEDATU 2023*	0.00	6,118,810.61	6,118,810.61	0.00	0.00	0.00	0.00	0.00
	C0181	GASTOS DE OPERACION DE PROGRAMACION. *IG*	0.00	30,000.00	0.00	30,000.00	30,000.00	30,000.00	30,000.00	0.00
	C0220	GASTOS DE OPERACION DE PROGRAMACION. *ISR*	0.00	351,618.36	0.00	351,618.36	351,618.36	351,618.36	351,618.36	0.00
	C0237	INVERSIONES FINANCIERAS Y OTRAS PROVISIONES CONVENIOS ESTATALES TRANSITO.	0.00	521,422.33	0.00	521,422.33	0.00	0.00	0.00	0.00
P008		ADMINISTRACIÓN TRIBUTARIA	12,104,851.64	7,714,766.67	5,467,005.56	14,352,612.75	14,352,612.75	14,352,612.75	14,352,612.75	0.00
	C0003	GASTOS DE OPERACION DE LA DIRECCION DE FINANZAS.	10,709,401.64	4,209,632.20	4,092,751.82	10,826,282.02	10,826,282.02	10,826,282.02	10,826,282.02	0.00
	C0031	CONVENIO DE COORDINACION ADMINISTRATIVA DEL COBRO DEL IMPUESTO PREDIAL.	109,200.00	92,668.80	41,130.80	160,738.00	160,738.00	160,738.00	160,738.00	0.00
	C0032	PROGRAMA DE ESTIMULOS FISCALES (INAPAM).	86,250.00	0.00	86,250.00	0.00	0.00	0.00	0.00	0.00
	C0048	PROGRAMA DE ESTIMULOS FISCALES	1,200,000.00	1,996,459.40	1,246,872.94	1,949,586.46	1,949,586.46	1,949,586.46	1,949,586.46	0.00
	C0160	DEVOLUCION DE INGRESOS PERCIBIDOS EN EJERCICIOS ANTERIORES	0.00	876,547.00	0.00	876,547.00	876,547.00	876,547.00	876,547.00	0.00
	C0180	GASTOS DE OPERACION DE LA DIRECCION DE FINANZAS. *IG*	0.00	173,166.95	0.00	173,166.95	173,166.95	173,166.95	173,166.95	0.00
	C0217	GASTOS DE OPERACION DE LA DIRECCION DE FINANZAS. *FEIEF*	0.00	366,292.32	0.00	366,292.32	366,292.32	366,292.32	366,292.32	0.00
P010		MEJORA REGULATORIA	77,376.00	0.00	77,376.00	0.00	0.00	0.00	0.00	0.00
	C0073	MEJORA REGULATORIA	77,376.00	0.00	77,376.00	0.00	0.00	0.00	0.00	0.00
P012		COORDINACIÓN DE LA POLÍTICA ESTATAL EN MATERIA DE ASUNTOS RELIGIOSOS	155,142.20	761,738.05	206,611.57	710,268.68	710,268.68	710,268.68	710,268.68	0.00
	C0020	GASTOS DE OPERACION DE LA COORDINACION DE ASUNTOS RELIGIOSOS.	155,142.20	728,098.47	206,611.57	676,629.10	676,629.10	676,629.10	676,629.10	0.00
	C0198	GASTOS DE OPERACION DE LA COORDINACION DE ASUNTOS RELIGIOSOS. *IG*	0.00	3,000.00	0.00	3,000.00	3,000.00	3,000.00	3,000.00	0.00
	C0215	GASTOS DE OPERACION DE LA COORDINACION DE ASUNTOS RELIGIOSOS. *FEIEF*	0.00	30,639.58	0.00	30,639.58	30,639.58	30,639.58	30,639.58	0.00
P013		PLANEACIÓN PARA EL DESARROLLO INTEGRAL DE LA FAMILIA	4,818,161.59	523,767.51	1,583,653.60	3,758,275.50	3,758,275.50	3,758,275.50	3,758,275.50	0.00
	C0042	GASTOS DE OPERACIÓN DE LA UNIDAD DE ADIESTRAMIENTO Y CAPACITACION (DIF)	1,966,839.51	396,399.99	500,114.84	1,863,124.66	1,863,124.66	1,863,124.66	1,863,124.66	0.00
	C0043	GASTOS DE OPERACION DE LA UNIDAD DE MEJORAMIENTO A LA COMUNIDAD (DIF).	2,851,322.08	61,367.52	1,083,538.76	1,829,150.84	1,829,150.84	1,829,150.84	1,829,150.84	0.00
	C0206	GASTOS DE OPERACIÓN DE LA UNIDAD DE ADIESTRAMIENTO Y CAPACITACION (DIF) *IG*	0.00	36,000.00	0.00	36,000.00	36,000.00	36,000.00	36,000.00	0.00
	C0207	GASTOS DE OPERACION DE LA UNIDAD DE MEJORAMIENTO A LA COMUNIDAD (DIF). *IG*	0.00	30,000.00	0.00	30,000.00	30,000.00	30,000.00	30,000.00	0.00
P014		INCLUSIÓN, PARTICIPACIÓN SOCIAL Y RELACIONES INTERINSTITUCIONALES	111,900.00	10,878.34	100,158.34	22,620.00	22,620.00	22,620.00	22,620.00	0.00
	C0022	CELEBRACION DE EVENTOS RESCATANDO A LA POBLACION INDIGENA.	111,900.00	10,878.34	100,158.34	22,620.00	22,620.00	22,620.00	22,620.00	0.00
P021		ASUNTOS JURIDICOS	11,248,535.93	1,379,613.82	6,922,286.86	5,705,862.89	5,705,862.89	5,705,862.89	5,705,862.89	0.00
	C0013	GASTOS DE OPERACION DE LA DIRECCION DE ASUNTOS JURIDICOS	11,248,535.93	1,159,522.90	6,922,286.86	5,485,771.97	5,485,771.97	5,485,771.97	5,485,771.97	0.00
	C0188	GASTOS DE OPERACION DE LA DIRECCION DE ASUNTOS JURIDICOS. *IG*	0.00	220,090.92	0.00	220,090.92	220,090.92	220,090.92	220,090.92	0.00
U001		SUBSIDIOS Y APORTACIONES DIVERSAS	2,820,000.00	988,000.00	1,338,000.00	2,470,000.00	2,470,000.00	2,470,000.00	2,470,000.00	0.00
	C0076	APOYO CON BECAS A ESTUDIANTES DE LAS DIFERENTES COMUNIDADES DEL MUNICIPIO	2,470,000.00	0.00	988,000.00	1,482,000.00	1,482,000.00	1,482,000.00	1,482,000.00	0.00
	C0095	PROGRAMA DE APOYO A LA EDUCACION (UTILES ESCOLARES)	250,000.00	0.00	250,000.00	0.00	0.00	0.00	0.00	0.00
	C0115	PROGRAMA COVID FORTALECIMIENTO A LA SALUD (FIV)	100,000.00	0.00	100,000.00	0.00	0.00	0.00	0.00	0.00
	C0174	APOYO CON BECAS A ESTUDIANTES DE LAS DIFERENTES COMUNIDADES DEL MUNICIPIO *FEIEF*	0.00	988,000.00	0.00	988,000.00	988,000.00	988,000.00	988,000.00	0.00



H. AYUNTAMIENTO DE JALPA DE MENDEZ, TABASCO.

GASTO POR PROGRAMAS Y PROYECTOS

DEL 01 DE ENERO AL 31 DE DICIEMBRE DE 2023

P.P.	Proy.	Descripción	Autorizado	Adecuaciones		Modificado	Devengado	Ejercido	Pagado	Subejercicio
				Ampliaciones	Reducciones					


LCF. MANUEL ANTONIO CORTES PEREZ
DIRECTOR DE PROGRAMACION
MUNICIPAL


TEC. ANAHÍ OLÁN MARTÍNEZ
SINDICO DE HACIENDA


LIC. NURIS LOPEZ SANCHEZ
PRESIDENTA MUNICIPAL

INFORMACION TRIMESTRAL PRESUPUESTAL: FORMATOS PARA DAR CUMPLIMIENTO A LA LDF (OCTUBRE-DICIEMBRE 2023).


12. OBLIGACIONES DIFERENTES DE FINANCIAMIENTOS - LDF
13. ESTADO ANALITICO DEL EJERCICIO DEL PRESUPUESTO DE EGRESOS DETALLADO-LDF (POR OBJETO DEL GASTO)
14. ESTADO ANALITICO DEL EJERCICIO DEL PRESUPUESTO DE EGRESOS DETALLADO-LDF (ADMINISTRATIVA)
15. ESTADO ANALITICO DEL EJERCICIO DEL PRESUPUESTO DE EGRESOS DETALLADO-LDF (FUNCIONAL)
16. PROYECCIONES DE EGRESOS-LDF
17. RESULTADOS DE EGRESOS-LDF
18. BALANCE PRESUPUESTARIO-LDF
19. CLASIFICACION DE SERVICIOS PERSONALES POR CATEGORIA-LDF




H. AYUNTAMIENTO DE JALPA DE MENDEZ, TABASCO.
INFORME ANALITICO DE OBLIGACIONES DIFERENTES DE FINANCIAMIENTOS - LDF
DEL 01 DE ENERO AL 31 DE DICIEMBRE DE 2023
(PESOS)

DENOMINACION DE LAS OBLIGACIONES DIFERENTES DE FINANCIAMIENTO	FECHA DEL CONTRATO	FECHA DE INICIO DE OPERACION DEL PROYECTO	FECHA DE VENCIMIENTO	MONTO DE LA INVERSION PACTADO	PLAZO PACTADO	MONTO PROMEDIO MENSUAL DEL PAGO DE LA CONTRAPRESTACION	MONTO PROMEDIO MENSUAL DEL PAGO DE LA CONTRAPRESTACION CORRESPONDIENTE AL PAGO DE LA INVERSION	MONTO PAGADO DE LA INVERSION AL 31 DE DICIEMBRE DE 2023	MONTO PAGADO DE LA INVERSION ACTUALIZADO AL 31 DE DICIEMBRE DE 2023	SALDO PENDIENTE POR PAGAR DE LA INVERSION AL 31 DE DICIEMBRE DE 2023
TOTAL DE OBLIGACIONES DIFERENTES DE FINANCIAMIENTO						0.00	0.00	0.00	0.00	0.00
						0.00	0.00	0.00	0.00	0.00

NO APLICA


 LCF. MANUEL ANTONIO CORTES PEREZ
 DIRECTOR DE PROGRAMACION MUNICIPAL.


 TEC. ANAHI OLAN MARTINEZ
 SINDICO DE HACIENDA


 LIC. NURIS LOPEZ SANCHEZ
 PRESIDENTA MUNICIPAL



H. AYUNTAMIENTO DE JALPA DE MENDEZ, TABASCO.
ESTADO ANALÍTICO DEL EJERCICIO DEL PRESUPUESTO DE EGRESOS DETALLADO - LDF
CLASIFICACIÓN POR OBJETO DEL GASTO (CAPÍTULO Y CONCEPTO)

DEL 01 DE ENERO AL 31 DE DICIEMBRE DE 2023

(PESOS)

Concepto	Egresos					Subejercicio
	Aprobado	Ampliaciones / Reducciones	Modificado	Devengado	Pagado	
I. GASTO NO ETIQUETADO I=A+B+C+D+E+F+G+H+I	307,199,351.54	17,475,970.70	324,675,322.24	323,565,850.16	323,565,850.16	1,109,472.08
A. SERVICIOS PERSONALES (A=a1+a2+a3+a4+a5+a6+a7)	193,926,241.17	10,043,587.63	203,969,828.80	203,969,828.80	203,969,828.80	-0.00
a1) REMUNERACIONES AL PERSONAL DE CARÁCTER PERMANENTE	45,449,850.77	33,021.28	45,482,872.05	45,482,872.05	45,482,872.05	0.00
a2) REMUNERACIONES AL PERSONAL DE CARÁCTER TRANSITORIO	5,594,872.58	171,235.36	5,766,107.94	5,766,107.94	5,766,107.94	0.00
a3) REMUNERACIONES ADICIONALES Y ESPECIALES	91,129,774.43	9,116,309.25	100,246,083.68	100,246,083.68	100,246,083.68	0.00
a4) SEGURIDAD SOCIAL	12,570,210.47	2,285.47	12,572,495.94	12,572,495.94	12,572,495.94	0.00
a5) OTRAS PRESTACIONES SOCIALES Y ECONÓMICAS	29,177,739.65	-744,938.37	28,432,801.28	28,432,801.28	28,432,801.28	-0.00
a6) PREVISIONES	0.00	0.00	0.00	0.00	0.00	0.00
a7) PAGO DE ESTIMULOS A SERVIDORES PUBLICOS	10,003,793.27	1,465,674.64	11,469,467.91	11,469,467.91	11,469,467.91	0.00
B. MATERIALES Y SUMINISTROS (B=b1+b2+b3+b4+b5+b6+b7+b8+b9)	20,197,744.47	7,152,180.14	27,349,924.61	27,349,924.61	27,349,924.61	0.00
b1) MATERIALES DE ADMINISTRACIÓN, EMISIÓN DE DOCUMENTOS Y ARTÍCULOS OFICIALES	5,294,731.99	908,700.18	6,203,432.17	6,203,432.17	6,203,432.17	0.00
b2) ALIMENTOS Y UTENSILIOS	472,290.00	173,160.47	645,450.47	645,450.47	645,450.47	0.00
b3) MATERIAS PRIMAS Y MATERIALES DE PRODUCCIÓN Y COMERCIALIZACIÓN	12,600.00	-12,600.00	0.00	0.00	0.00	0.00
b4) MATERIALES Y ARTÍCULOS DE CONSTRUCCIÓN Y DE REPARACIÓN	1,435,616.61	1,092,892.68	2,528,509.29	2,528,509.29	2,528,509.29	0.00
b5) PRODUCTOS QUÍMICOS, FARMACÉUTICOS Y DE LABORATORIO	231,211.00	-142,676.68	88,534.32	88,534.32	88,534.32	0.00
b6) COMBUSTIBLES, LUBRICANTES Y ADITIVOS	6,643,367.05	3,909,273.68	10,552,640.73	10,552,640.73	10,552,640.73	0.00
b7) VESTUARIO, BLANCOS, PRENDAS DE PROTECCIÓN Y ARTÍCULOS DEPORTIVOS	3,832,198.67	1,436,395.65	5,268,594.32	5,268,594.32	5,268,594.32	0.00
b8) MATERIALES Y SUMINISTROS PARA SEGURIDAD	0.00	0.00	0.00	0.00	0.00	0.00
b9) HERRAMIENTAS, REFACCIONES Y ACCESORIOS MENORES	2,275,729.15	-212,965.84	2,062,763.31	2,062,763.31	2,062,763.31	-0.00
C. SERVICIOS GENERALES (C=c1+c2+c3+c4+c5+c6+c7+c8+c9)	42,641,278.03	7,184,187.25	49,825,465.28	49,825,465.28	49,825,465.28	0.00
c1) SERVICIOS BÁSICOS	5,720,289.00	40,652.88	5,760,941.88	5,760,941.88	5,760,941.88	0.00
c2) SERVICIOS DE ARRENDAMIENTO	4,395,184.71	2,792,126.81	7,187,311.52	7,187,311.52	7,187,311.52	0.00
c3) SERVICIOS PROFESIONALES, CIENTÍFICOS Y TÉCNICOS Y OTROS SERVICIOS	8,355,507.66	-6,193,145.66	2,162,362.00	2,162,362.00	2,162,362.00	0.00
c4) SERVICIOS FINANCIEROS, BANCARIOS Y COMERCIALES	514,275.60	412,251.17	926,526.77	926,526.77	926,526.77	0.00
c5) SERVICIOS DE INSTALACIÓN, REPARACIÓN, MANTENIMIENTO Y CONSERVACIÓN	1,206,473.27	-317,048.28	889,424.99	889,424.99	889,424.99	0.00
c6) SERVICIOS DE COMUNICACIÓN SOCIAL Y PUBLICIDAD	1,040,645.39	550,874.61	1,591,520.00	1,591,520.00	1,591,520.00	0.00
c7) SERVICIOS DE TRASLADO Y VIÁTICOS	260,472.00	-225,706.85	34,765.15	34,765.15	34,765.15	-0.00
c8) SERVICIOS OFICIALES	15,393,230.40	1,328,896.70	16,722,127.10	16,722,127.10	16,722,127.10	0.00
c9) OTROS SERVICIOS GENERALES	5,755,200.00	8,795,285.87	14,550,485.87	14,550,485.87	14,550,485.87	0.00
D. TRANSFERENCIAS ASIGNACIONES SUBSIDIOS Y OTRAS AYUDAS (D=d1+d2+d3+d4+d5+d6+d7+d8+d9)	13,161,625.00	1,107,299.85	14,268,924.85	14,268,924.85	14,268,924.85	0.00
d1) TRANSFERENCIAS INTERNAS Y ASIGNACIONES AL SECTOR PUBLICO	0.00	0.00	0.00	0.00	0.00	0.00
d2) TRANSFERENCIAS AL RESTO DEL SECTOR PUBLICO	0.00	0.00	0.00	0.00	0.00	0.00
d3) SUBSIDIOS Y SUBVENCIONES	2,378,625.00	-1,679,241.00	699,384.00	699,384.00	699,384.00	0.00
d4) AYUDAS SOCIALES	10,783,000.00	2,786,540.85	13,569,540.85	13,569,540.85	13,569,540.85	0.00
d5) PENSIONES Y JUBILACIONES	0.00	0.00	0.00	0.00	0.00	0.00
d6) TRANSFERENCIAS A FIDEICOMISOS, MANDATOS Y OTROS ANALOGOS	0.00	0.00	0.00	0.00	0.00	0.00



H. AYUNTAMIENTO DE JALPA DE MENDEZ, TABASCO.
ESTADO ANALÍTICO DEL EJERCICIO DEL PRESUPUESTO DE EGRESOS DETALLADO - LDF
CLASIFICACIÓN POR OBJETO DEL GASTO (CAPÍTULO Y CONCEPTO)
DEL 01 DE ENERO AL 31 DE DICIEMBRE DE 2023
(PESOS)

Concepto	Egresos					Subejercicio
	Aprobado	Ampliaciones / Reducciones	Modificado	Devengado	Pagado	
d7) TRANSFERENCIAS A LA SEGURIDAD SOCIAL	0.00	0.00	0.00	0.00	0.00	0.00
d8) DONATIVOS	0.00	0.00	0.00	0.00	0.00	0.00
d9) TRANSFERENCIAS AL EXTERIOR	0.00	0.00	0.00	0.00	0.00	0.00
E. BIENES MUEBLES INMUEBLES E INTANGIBLES (E=e1+e2+e3+e4+e5+e6+e7+e8+e9)	144,462.80	1,598,943.20	1,743,406.00	1,743,406.00	1,743,406.00	0.00
e1) MOBILIARIO Y EQUIPO DE ADMINISTRACIÓN	144,462.80	634,997.36	779,460.16	779,460.16	779,460.16	-0.00
e2) MOBILIARIO Y EQUIPO EDUCACIONAL Y RECREATIVO	0.00	0.00	0.00	0.00	0.00	0.00
e3) EQUIPO E INSTRUMENTAL MÉDICO Y DE LABORATORIO	0.00	0.00	0.00	0.00	0.00	0.00
e4) VEHÍCULOS Y EQUIPO TERRESTRE	0.00	0.00	0.00	0.00	0.00	0.00
e5) EQUIPO DE DEFENSA Y SEGURIDAD	0.00	0.00	0.00	0.00	0.00	0.00
e6) MAQUINARIA, OTROS EQUIPOS Y HERRAMIENTAS	0.00	915,109.84	915,109.84	915,109.84	915,109.84	0.00
e7) ACTIVOS BIOLÓGICOS	0.00	0.00	0.00	0.00	0.00	0.00
e8) BIENES INMUEBLES	0.00	0.00	0.00	0.00	0.00	0.00
e9) ACTIVOS INTANGIBLES	0.00	48,836.00	48,836.00	48,836.00	48,836.00	0.00
F. INVERSIÓN PÚBLICA (F=f1+f2+f3)	0.00	1,119,753.62	1,119,753.62	1,119,753.62	1,119,753.62	0.00
f1) OBRA PÚBLICA EN BIENES DE DOMINIO PÚBLICO	0.00	610,220.64	610,220.64	610,220.64	610,220.64	0.00
f2) OBRA PÚBLICA EN BIENES PROPIOS	0.00	509,532.98	509,532.98	509,532.98	509,532.98	0.00
f3) PROYECTOS PRODUCTIVOS Y ACCIONES DE FOMENTO	0.00	0.00	0.00	0.00	0.00	0.00
G. INVERSIONES FINANCIERAS Y OTRAS PROVISIONES (G=g1+g2+g3+g4+g5+g6+g7)	13,728,000.07	-12,618,527.99	1,109,472.08	0.00	0.00	1,109,472.08
g1) INVERSIONES PARA EL FOMENTO DE ACTIVIDADES PRODUCTIVAS	0.00	0.00	0.00	0.00	0.00	0.00
g2) ACCIONES Y PARTICIPACIONES DE CAPITAL	0.00	0.00	0.00	0.00	0.00	0.00
g3) COMPRA DE TITULOS Y VALORES	0.00	0.00	0.00	0.00	0.00	0.00
g4) CONCESION DE PRESTAMOS	0.00	0.00	0.00	0.00	0.00	0.00
g5) INVERSIONES EN FIDEICOMISOS, MANDATOS Y OTROS ANALOGOS FIDEICOMISO DE DESASTRES NATURALES (INFORMATIVO)	0.00	0.00	0.00	0.00	0.00	0.00
g6) OTRAS INVERSIONES FINANCIERAS	0.00	0.00	0.00	0.00	0.00	0.00
g7) PROVISIONES PARA CONTINGENCIAS Y OTRAS EROGACIONES ESPECIALES	13,728,000.07	-12,618,527.99	1,109,472.08	0.00	0.00	1,109,472.08
H. PARTICIPACIONES Y APORTACIONES (H=h1+h2+h3)	23,400,000.00	1,000,000.00	24,400,000.00	24,400,000.00	24,400,000.00	0.00
h1) PARTICIPACIONES	0.00	0.00	0.00	0.00	0.00	0.00
h2) APORTACIONES	0.00	0.00	0.00	0.00	0.00	0.00
h3) CONVENIOS	23,400,000.00	1,000,000.00	24,400,000.00	24,400,000.00	24,400,000.00	0.00
I. DEUDA PÚBLICA (I=i1+i2+i3+i4+i5+i6+i7)	0.00	888,547.00	888,547.00	888,547.00	888,547.00	0.00
i1) AMORTIZACIÓN DE LA DEUDA PÚBLICA	0.00	0.00	0.00	0.00	0.00	0.00
i2) INTERESES DE LA DEUDA PÚBLICA	0.00	0.00	0.00	0.00	0.00	0.00
i3) COMISIONES DE LA DEUDA PÚBLICA	0.00	0.00	0.00	0.00	0.00	0.00
i4) GASTOS DE LA DEUDA PÚBLICA	0.00	0.00	0.00	0.00	0.00	0.00
i5) COSTO POR COBERTURAS	0.00	0.00	0.00	0.00	0.00	0.00
i6) APOYOS FINANCIEROS	0.00	0.00	0.00	0.00	0.00	0.00



H. AYUNTAMIENTO DE JALPA DE MENDEZ, TABASCO.
ESTADO ANALÍTICO DEL EJERCICIO DEL PRESUPUESTO DE EGRESOS DETALLADO - LDF
CLASIFICACIÓN POR OBJETO DEL GASTO (CAPÍTULO Y CONCEPTO)
DEL 01 DE ENERO AL 31 DE DICIEMBRE DE 2023
(PESOS)

Concepto	Egresos					Subejercicio
	Aprobado	Ampliaciones / Reducciones	Modificado	Devengado	Pagado	
i7) ADEUDOS DE EJERCICIOS FISCALES ANTERIORES (ADEFAS)	0.00	888,547.00	888,547.00	888,547.00	888,547.00	0.00
II. GASTO ETIQUETADO (II=A+B+C+D+E+F+G+H+I)	213,215,775.19	39,684,319.13	252,900,094.32	245,408,112.61	245,344,626.36	7,491,981.71
A. SERVICIOS PERSONALES (A=a1+a2+a3+a4+a5+a6+a7)	56,601,600.90	-1,071,303.06	55,530,297.84	55,530,297.84	55,507,965.54	-0.00
a1) REMUNERACIONES AL PERSONAL DE CARÁCTER PERMANENTE	19,146,574.94	-251,414.19	18,895,160.75	18,895,160.75	18,887,511.09	0.00
a2) REMUNERACIONES AL PERSONAL DE CARÁCTER TRANSITORIO	962,272.69	-196,653.31	765,619.38	765,619.38	765,619.38	-0.00
a3) REMUNERACIONES ADICIONALES Y ESPECIALES	19,704,611.30	-1,908,062.05	17,796,549.25	17,796,549.25	17,796,549.25	0.00
a4) SEGURIDAD SOCIAL	5,773,946.29	448,270.67	6,222,216.96	6,222,216.96	6,207,566.08	0.00
a5) OTRAS PRESTACIONES SOCIALES Y ECONÓMICAS	8,995,014.80	781,188.08	9,776,202.88	9,776,202.88	9,776,171.12	0.00
a6) PREVISIONES	0.00	0.00	0.00	0.00	0.00	0.00
a7) PAGO DE ESTIMULOS A SERVIDORES PUBLICOS	2,019,180.88	55,367.74	2,074,548.62	2,074,548.62	2,074,548.62	-0.00
B. MATERIALES Y SUMINISTROS (B=b1+b2+b3+b4+b5+b6+b7+b8+b9)	5,723,187.35	14,295,730.87	20,018,918.22	20,018,918.22	20,018,918.22	0.00
b1) MATERIALES DE ADMINISTRACIÓN, EMISIÓN DE DOCUMENTOS Y ARTÍCULOS OFICIALES	468,841.00	-89,253.64	379,587.36	379,587.36	379,587.36	0.00
b2) ALIMENTOS Y UTENSILIOS	101,958.00	-98,280.80	3,677.20	3,677.20	3,677.20	-0.00
b3) MATERIAS PRIMAS Y MATERIALES DE PRODUCCIÓN Y COMERCIALIZACIÓN	0.00	22,131.06	22,131.06	22,131.06	22,131.06	0.00
b4) MATERIALES Y ARTÍCULOS DE CONSTRUCCIÓN Y DE REPARACIÓN	881,575.35	8,633,210.13	9,514,785.48	9,514,785.48	9,514,785.48	0.00
b5) PRODUCTOS QUÍMICOS, FARMACÉUTICOS Y DE LABORATORIO	51,350.00	-51,350.00	0.00	0.00	0.00	0.00
b6) COMBUSTIBLES, LUBRICANTES Y ADITIVOS	392,672.00	6,422,965.63	6,815,637.63	6,815,637.63	6,815,637.63	0.00
b7) VESTUARIO, BLANCOS, PRENDAS DE PROTECCIÓN Y ARTÍCULOS DEPORTIVOS	1,955,915.00	224,113.60	2,180,028.60	2,180,028.60	2,180,028.60	0.00
b8) MATERIALES Y SUMINISTROS PARA SEGURIDAD	1,042,400.00	-650,842.00	391,558.00	391,558.00	391,558.00	0.00
b9) HERRAMIENTAS, REFACCIONES Y ACCESORIOS MENORES	828,476.00	-116,963.11	711,512.89	711,512.89	711,512.89	0.00
C. SERVICIOS GENERALES (C=c1+c2+c3+c4+c5+c6+c7+c8+c9)	26,516,895.85	-3,475,157.10	23,041,738.75	23,041,738.75	23,000,584.80	0.00
c1) SERVICIOS BÁSICOS	13,425,700.94	-242,036.00	13,183,664.94	13,183,664.94	13,183,664.94	0.00
c2) SERVICIOS DE ARRENDAMIENTO	6,601,167.75	-2,622,064.63	3,979,103.12	3,979,103.12	3,979,103.12	0.00
c3) SERVICIOS PROFESIONALES, CIENTÍFICOS Y TÉCNICOS Y OTROS SERVICIOS	162,400.00	-113,796.00	48,604.00	48,604.00	48,604.00	0.00
c4) SERVICIOS FINANCIEROS, BANCARIOS Y COMERCIALES	777,320.16	-470,740.04	306,580.12	306,580.12	306,580.12	0.00
c5) SERVICIOS DE INSTALACIÓN, REPARACIÓN, MANTENIMIENTO Y CONSERVACIÓN	550,307.00	-126,192.44	424,114.56	424,114.56	424,114.56	0.00
c6) SERVICIOS DE COMUNICACIÓN SOCIAL Y PUBLICIDAD	0.00	0.00	0.00	0.00	0.00	0.00
c7) SERVICIOS DE TRASLADO Y VIÁTICOS	0.00	0.00	0.00	0.00	0.00	0.00
c8) SERVICIOS OFICIALES	0.00	232,208.80	232,208.80	232,208.80	232,208.80	0.00
c9) OTROS SERVICIOS GENERALES	5,000,000.00	-132,536.79	4,867,463.21	4,867,463.21	4,826,309.26	0.00
D. TRANSFERENCIAS ASIGNACIONES SUBSIDIOS Y OTRAS AYUDAS (D=d1+d2+d3+d4+d5+d6+d7+d8+d9)	0.00	0.00	0.00	0.00	0.00	0.00
d1) TRANSFERENCIAS INTERNAS Y ASIGNACIONES AL SECTOR PUBLICO	0.00	0.00	0.00	0.00	0.00	0.00
d2) TRANSFERENCIAS AL RESTO DEL SECTOR PUBLICO	0.00	0.00	0.00	0.00	0.00	0.00
d3) SUBSIDIOS Y SUBVENCIONES	0.00	0.00	0.00	0.00	0.00	0.00
d4) AYUDAS SOCIALES	0.00	0.00	0.00	0.00	0.00	0.00
d5) PENSIONES Y JUBILACIONES	0.00	0.00	0.00	0.00	0.00	0.00



H. AYUNTAMIENTO DE JALPA DE MENDEZ, TABASCO.
ESTADO ANALÍTICO DEL EJERCICIO DEL PRESUPUESTO DE EGRESOS DETALLADO - LDF
CLASIFICACIÓN POR OBJETO DEL GASTO (CAPÍTULO Y CONCEPTO)
DEL 01 DE ENERO AL 31 DE DICIEMBRE DE 2023
(PESOS)


Concepto	Egresos					Subejercicio
	Aprobado	Ampliaciones / Reducciones	Modificado	Devengado	Pagado	
d6) TRANSFERENCIAS A FIDEICOMISOS, MANDATOS Y OTROS ANALOGOS	0.00	0.00	0.00	0.00	0.00	0.00
d7) TRANSFERENCIAS A LA SEGURIDAD SOCIAL	0.00	0.00	0.00	0.00	0.00	0.00
d8) DONATIVOS	0.00	0.00	0.00	0.00	0.00	0.00
d9) TRANSFERENCIAS AL EXTERIOR	0.00	0.00	0.00	0.00	0.00	0.00
E. BIENES MUEBLES INMUEBLES E INTANGIBLES (E=e1+e2+e3+e4+e5+e6+e7+e8+e9)	3,147,130.00	-2,879,726.80	267,403.20	267,403.20	267,403.20	0.00
e1) MOBILIARIO Y EQUIPO DE ADMINISTRACIÓN	0.00	0.00	0.00	0.00	0.00	0.00
e2) MOBILIARIO Y EQUIPO EDUCACIONAL Y RECREATIVO	0.00	0.00	0.00	0.00	0.00	0.00
e3) EQUIPO E INSTRUMENTAL MÉDICO Y DE LABORATORIO	0.00	0.00	0.00	0.00	0.00	0.00
e4) VEHÍCULOS Y EQUIPO TERRESTRE	3,147,130.00	-3,147,130.00	0.00	0.00	0.00	0.00
e5) EQUIPO DE DEFENSA Y SEGURIDAD	0.00	0.00	0.00	0.00	0.00	0.00
e6) MAQUINARIA, OTROS EQUIPOS Y HERRAMIENTAS	0.00	267,403.20	267,403.20	267,403.20	267,403.20	0.00
e7) ACTIVOS BIOLÓGICOS	0.00	0.00	0.00	0.00	0.00	0.00
e8) BIENES INMUEBLES	0.00	0.00	0.00	0.00	0.00	0.00
e9) ACTIVOS INTANGIBLES	0.00	0.00	0.00	0.00	0.00	0.00
F. INVERSIÓN PÚBLICA (F=f1+f2+f3)	5,193,662.94	145,091,136.31	150,284,799.25	146,549,754.60	146,549,754.60	3,735,044.65
f1) OBRA PÚBLICA EN BIENES DE DOMINIO PÚBLICO	2,786,192.00	140,327,594.57	143,113,786.57	139,378,741.92	139,378,741.92	3,735,044.65
f2) OBRA PÚBLICA EN BIENES PROPIOS	2,407,470.94	4,763,541.74	7,171,012.68	7,171,012.68	7,171,012.68	0.00
f3) PROYECTOS PRODUCTIVOS Y ACCIONES DE FOMENTO	0.00	0.00	0.00	0.00	0.00	0.00
G. INVERSIONES FINANCIERAS Y OTRAS PROVISIONES (G=g1+g2+g3+g4+g5+g6+g7)	116,033,298.15	-112,276,361.09	3,756,937.06	0.00	0.00	3,756,937.06
g1) INVERSIONES PARA EL FOMENTO DE ACTIVIDADES PRODUCTIVAS	0.00	0.00	0.00	0.00	0.00	0.00
g2) ACCIONES Y PARTICIPACIONES DE CAPITAL	0.00	0.00	0.00	0.00	0.00	0.00
g3) COMPRA DE TITULOS Y VALORES	0.00	0.00	0.00	0.00	0.00	0.00
g4) CONCESION DE PRESTAMOS	0.00	0.00	0.00	0.00	0.00	0.00
g5) INVERSIONES EN FIDEICOMISOS, MANDATOS Y OTROS ANALOGOS FIDEICOMISO DE DESASTRES NATURALES (INFORMATIVO)	0.00	0.00	0.00	0.00	0.00	0.00
g6) OTRAS INVERSIONES FINANCIERAS	0.00	0.00	0.00	0.00	0.00	0.00
g7) PROVISIONES PARA CONTINGENCIAS Y OTRAS EROGACIONES ESPECIALES	116,033,298.15	-112,276,361.09	3,756,937.06	0.00	0.00	3,756,937.06
H. PARTICIPACIONES Y APORTACIONES (H=h1+h2+h3)	0.00	0.00	0.00	0.00	0.00	0.00
h1) PARTICIPACIONES	0.00	0.00	0.00	0.00	0.00	0.00
h2) APORTACIONES	0.00	0.00	0.00	0.00	0.00	0.00
h3) CONVENIOS	0.00	0.00	0.00	0.00	0.00	0.00
I. DEUDA PÚBLICA (I=i1+i2+i3+i4+i5+i6+i7)	0.00	0.00	0.00	0.00	0.00	0.00
i1) AMORTIZACIÓN DE LA DEUDA PÚBLICA	0.00	0.00	0.00	0.00	0.00	0.00
i2) INTERESES DE LA DEUDA PÚBLICA	0.00	0.00	0.00	0.00	0.00	0.00
i3) COMISIONES DE LA DEUDA PÚBLICA	0.00	0.00	0.00	0.00	0.00	0.00
i4) GASTOS DE LA DEUDA PÚBLICA	0.00	0.00	0.00	0.00	0.00	0.00
i5) COSTO POR COBERTURAS	0.00	0.00	0.00	0.00	0.00	0.00



H. AYUNTAMIENTO DE JALPA DE MENDEZ, TABASCO.
ESTADO ANALÍTICO DEL EJERCICIO DEL PRESUPUESTO DE EGRESOS DETALLADO - LDF
CLASIFICACIÓN POR OBJETO DEL GASTO (CAPÍTULO Y CONCEPTO)
DEL 01 DE ENERO AL 31 DE DICIEMBRE DE 2023
(PESOS)

Concepto	Egresos					Subejercicio
	Aprobado	Ampliaciones / Reducciones	Modificado	Devengado	Pagado	
16) APOYOS FINANCIEROS	0.00	0.00	0.00	0.00	0.00	0.00
17) ADEUDOS DE EJERCICIOS FISCALES ANTERIORES (ADEFAS)	0.00	0.00	0.00	0.00	0.00	0.00
Total del Gasto	520,415,126.73	57,160,289.83	577,575,416.56	568,973,962.77	568,910,476.52	8,601,453.79


 LCF. MANUEL ANTONIO CORTES PEREZ
 DIRECTOR DE PROGRAMACION
 MUNICIPAL.


 TEC. ANAHI OLAN MARTINEZ
 SINDICO DE HACIENDA


 LIC. NURIS LOPEZ SANCHEZ
 PRESIDENTA MUNICIPAL



H. AYUNTAMIENTO DE JALPA DE MENDEZ, TABASCO.
ESTADO ANALÍTICO DEL EJERCICIO DEL PRESUPUESTO DE EGRESOS DETALLADO - LDF
CLASIFICACIÓN ADMINISTRATIVA
DEL 01 DE ENERO AL 31 DE DICIEMBRE DE 2023
(PESOS)


Concepto	Egresos					Subejercicio
	Aprobado	Ampliaciones / Reducciones	Modificado	Devengado	Pagado	
I. GASTO NO ETIQUETADO (I=A +B +C +D +E +F +G +H +I +J +K +L +M +N +O +P +Q +R +S +T +U +V +W +X +Y +)	307,199,351.54	17,475,970.70	324,675,322.24	323,565,850.16	323,565,850.16	1,109,472.08
A. AYUNTAMIENTO DE JALPA DE MENDEZ	0.00	0.00	0.00	0.00	0.00	0.00
B. PRESIDENCIA	17,367,973.09	1,638,855.27	19,006,828.36	19,006,828.36	19,006,828.36	0.00
C. SECRETARIA DEL AYUNTAMIENTO	23,209,873.90	2,024,782.10	25,234,656.00	25,234,656.00	25,234,656.00	0.00
D. DIRECCIÓN DE FINANZAS	21,664,751.52	2,642,944.53	24,307,696.05	24,307,696.05	24,307,696.05	0.00
E. DIRECCIÓN DE PROGRAMACIÓN	12,386,798.73	-3,865,334.49	8,521,464.24	7,411,992.16	7,411,992.16	1,109,472.08
F. CONTRALORIA MUNICIPAL	4,934,638.94	426,808.07	5,361,447.01	5,361,447.01	5,361,447.01	0.00
G. DIRECCIÓN DE DESARROLLO	13,776,897.52	-553,621.92	13,223,275.60	13,223,275.60	13,223,275.60	0.00
H. DIRECCIÓN DE FOMENTO ECONÓMICO Y TURISMO	12,002,744.54	7,141,518.20	19,144,262.74	19,144,262.74	19,144,262.74	0.00
I. DIRECCIÓN DE OBRAS, ORDENAMIENTO TERRITORIAL Y SERVICIOS MUNICIPALES	19,057,587.41	2,594,478.18	21,652,065.59	21,652,065.59	21,652,065.59	0.00
J. DIRECCIÓN DE EDUCACIÓN, CULTURA Y RECREACIÓN	30,485,803.29	-255,703.56	30,230,099.73	30,230,099.73	30,230,099.73	0.00
K. DIRECCIÓN DE ADMINISTRACIÓN	41,367,826.89	10,023,550.88	51,391,377.77	51,391,377.77	51,391,377.77	0.00
L. DIRECCIÓN DE SEGURIDAD PÚBLICA	0.00	0.00	0.00	0.00	0.00	0.00
M. DIRECCIÓN DE TRÁNSITO	5,435,796.40	-546,799.57	4,888,996.83	4,888,996.83	4,888,996.83	0.00
N. DIRECCIÓN DE ASUNTOS JURÍDICOS	16,868,535.93	-3,512,380.63	13,356,155.30	13,356,155.30	13,356,155.30	0.00
O. DIRECCIÓN DE ATENCIÓN CIUDADANA	4,167,885.22	-85,120.25	4,082,764.97	4,082,764.97	4,082,764.97	0.00
P. DIRECCIÓN DE ATENCIÓN A LAS MUJERES	2,499,041.43	87,648.97	2,586,690.40	2,586,690.40	2,586,690.40	0.00
Q. DIRECCIÓN DE PROTECCIÓN AMBIENTAL Y DESARROLLO SUSTENTABLE	62,574,491.67	1,665,184.67	64,239,676.34	64,239,676.34	64,239,676.34	0.00
R. COORDINACIÓN DEL DIF	19,398,705.06	-1,950,839.75	17,447,865.31	17,447,865.31	17,447,865.31	0.00
S. COORDINACIÓN DE DESARROLLO SOCIAL	0.00	0.00	0.00	0.00	0.00	0.00
T. SERVICIOS DE AGUA Y SANEAMIENTO	0.00	0.00	0.00	0.00	0.00	0.00
U. INSTITUTO DE PLANEACIÓN	0.00	0.00	0.00	0.00	0.00	0.00
V. COORDINACIÓN DE DESARROLLO POLITICO	0.00	0.00	0.00	0.00	0.00	0.00
W. COORDINACIÓN DE FISCALIZACIÓN Y NORMATIVIDAD	0.00	0.00	0.00	0.00	0.00	0.00
X. COORDINACIÓN DE SALUD	0.00	0.00	0.00	0.00	0.00	0.00
Y. INSTITUTO DE VIVIENDA	0.00	0.00	0.00	0.00	0.00	0.00
II. GASTO ETIQUETADO (II=A +B +C +D +E +F +G +H +I +J +K +L +M +N +O +P +Q +R +S +T +U +V +W +X +Y +)	213,215,775.19	39,684,319.13	252,900,094.32	245,408,112.61	245,344,626.36	7,491,981.71
A. AYUNTAMIENTO DE JALPA DE MENDEZ	0.00	0.00	0.00	0.00	0.00	0.00
B. PRESIDENCIA	0.00	0.00	0.00	0.00	0.00	0.00
C. SECRETARIA DEL AYUNTAMIENTO	0.00	0.00	0.00	0.00	0.00	0.00
D. DIRECCIÓN DE FINANZAS	0.00	0.00	0.00	0.00	0.00	0.00
E. DIRECCIÓN DE PROGRAMACIÓN	116,033,298.15	-112,276,361.09	3,756,937.06	0.00	0.00	3,756,937.06
F. CONTRALORIA MUNICIPAL	0.00	0.00	0.00	0.00	0.00	0.00
G. DIRECCIÓN DE DESARROLLO	0.00	0.00	0.00	0.00	0.00	0.00



H. AYUNTAMIENTO DE JALPA DE MENDEZ, TABASCO.
ESTADO ANALÍTICO DEL EJERCICIO DEL PRESUPUESTO DE EGRESOS DETALLADO - LDF
CLASIFICACIÓN ADMINISTRATIVA
DEL 01 DE ENERO AL 31 DE DICIEMBRE DE 2023
(PESOS)

Concepto	Egresos					Subejercicio
	Aprobado	Ampliaciones / Reducciones	Modificado	Devengado	Pagado	
H. DIRECCIÓN DE FOMENTO ECONÓMICO Y TURISMO	0.00	0.00	0.00	0.00	0.00	0.00
I. DIRECCIÓN DE OBRAS, ORDENAMIENTO TERRITORIAL Y SERVICIOS MUNICIPALES	8,732,430.69	153,142,395.34	161,874,826.03	158,139,781.38	158,139,781.38	3,735,044.65
J. DIRECCIÓN DE EDUCACIÓN, CULTURA Y RECREACIÓN	0.00	0.00	0.00	0.00	0.00	0.00
K. DIRECCIÓN DE ADMINISTRACIÓN	13,561,761.94	-399,780.04	13,161,981.90	13,161,981.90	13,161,981.90	0.00
L. DIRECCIÓN DE SEGURIDAD PÚBLICA	62,339,661.06	650,747.83	62,990,408.89	62,990,408.89	62,968,076.59	0.00
M. DIRECCIÓN DE TRÁNSITO	0.00	0.00	0.00	0.00	0.00	0.00
N. DIRECCIÓN DE ASUNTOS JURÍDICOS	5,000,000.00	-139,455.79	4,860,544.21	4,860,544.21	4,819,390.26	0.00
O. DIRECCIÓN DE ATENCIÓN CIUDADANA	0.00	0.00	0.00	0.00	0.00	0.00
P. DIRECCIÓN DE ATENCIÓN A LAS MUJERES	0.00	0.00	0.00	0.00	0.00	0.00
Q. DIRECCIÓN DE PROTECCIÓN AMBIENTAL Y DESARROLLO SUSTENTABLE	7,548,623.35	-1,293,227.12	6,255,396.23	6,255,396.23	6,255,396.23	-0.00
R. COORDINACIÓN DEL DIF	0.00	0.00	0.00	0.00	0.00	0.00
S. COORDINACIÓN DE DESARROLLO SOCIAL	0.00	0.00	0.00	0.00	0.00	0.00
T. SERVICIOS DE AGUA Y SANEAMIENTO	0.00	0.00	0.00	0.00	0.00	0.00
U. INSTITUTO DE PLANEACIÓN	0.00	0.00	0.00	0.00	0.00	0.00
V. COORDINACIÓN DE DESARROLLO POLÍTICO	0.00	0.00	0.00	0.00	0.00	0.00
W. COORDINACIÓN DE FISCALIZACIÓN Y NORMATIVIDAD	0.00	0.00	0.00	0.00	0.00	0.00
X. COORDINACIÓN DE SALUD	0.00	0.00	0.00	0.00	0.00	0.00
Y. INSTITUTO DE VIVIENDA	0.00	0.00	0.00	0.00	0.00	0.00
TOTAL DE EGRESOS (III=I+II)	520,415,126.73	57,160,289.83	577,575,416.56	568,973,962.77	568,910,476.52	8,601,453.79


LCF. MANUEL ANTONIO CORTES PEREZ
DIRECTOR DE PROGRAMACION
MUNICIPAL.


TEC. ANAHI OLAN MARTINEZ
SINDICO DE HACIENDA


LIC. NURIS LOPEZ SANCHEZ
PRESIDENTA MUNICIPAL



H. AYUNTAMIENTO DE JALPA DE MENDEZ, TABASCO.
ESTADO ANALÍTICO DEL EJERCICIO DEL PRESUPUESTO DE EGRESOS DETALLADO - LDF
CLASIFICACIÓN FUNCIONAL (FINALIDAD Y FUNCION)
DEL 01 DE ENERO AL 31 DE DICIEMBRE DE 2023
(PESOS)


Concepto	Egresos					Subejercicio
	Aprobado	Ampliaciones / Reducciones	Modificado	Devengado	Pagado	
I. GASTO NO ETIQUETADO (I=A+B+C+D)	307,199,351.54	17,475,970.70	324,675,322.24	323,565,850.16	323,565,850.16	1,109,472.08
A. GOBIERNO (A=a1+a2+a3+a4+a5+a6+a7+a8)	220,950,007.51	15,140,812.06	236,090,819.57	234,981,347.49	234,981,347.49	1,109,472.08
a1) LEGISLACION	197,376.00	-197,376.00	0.00	0.00	0.00	0.00
a2) JUSTICIA	0.00	0.00	0.00	0.00	0.00	0.00
a3) COORDINACION DE LA POLITICA DE GOBIERNO	950,000.00	-526,072.71	423,927.29	423,927.29	423,927.29	0.00
a4) ASUNTOS DE ORDEN PUBLICO Y DE SEGURIDAD	10,135,796.40	-391,505.07	9,744,291.33	9,744,291.33	9,744,291.33	0.00
a5) RELACIONES EXTERIORES	0.00	0.00	0.00	0.00	0.00	0.00
a6) OTROS SERVICIOS	189,480,596.35	14,297,167.87	203,777,764.22	202,668,292.14	202,668,292.14	1,109,472.08
a7) ASUNTOS FINANCIEROS Y HACENDARIOS	20,186,238.76	1,958,597.97	22,144,836.73	22,144,836.73	22,144,836.73	0.00
a8) SEGURIDAD NACIONAL	0.00	0.00	0.00	0.00	0.00	0.00
B. DESARROLLO SOCIAL (B=b1+b2+b3+b4+b5+b6+b7)	77,853,798.97	3,936,038.08	81,789,837.05	81,789,837.05	81,789,837.05	0.00
b1) PROTECCION AMBIENTAL	39,132,361.67	686,613.59	39,818,975.26	39,818,975.26	39,818,975.26	0.00
b2) VIVIENDA Y SERVICIOS A LA COMUNIDAD	0.00	0.00	0.00	0.00	0.00	0.00
b3) SALUD	8,012,915.89	-1,515,900.57	6,497,015.32	6,497,015.32	6,497,015.32	-0.00
b4) RECREACION, CULTURA Y OTRAS MANIFESTACIONES SOCIALES	25,691,416.19	5,380,860.44	31,072,276.63	31,072,276.63	31,072,276.63	0.00
b5) EDUCACION	0.00	0.00	0.00	0.00	0.00	0.00
b6) PROTECCION SOCIAL	1,659,600.00	-323,523.17	1,336,076.83	1,336,076.83	1,336,076.83	0.00
b7) OTROS ASUNTOS	3,357,505.22	-292,012.21	3,065,493.01	3,065,493.01	3,065,493.01	0.00
C. DESARROLLO ECONOMICO (C=c1+c2+c3+c4+c5+c6+c7+c8+c9)	8,395,545.06	-1,600,879.44	6,794,665.62	6,794,665.62	6,794,665.62	0.00
c1) ASUNTOS ECONOMICOS, COMERCIALES Y LABORALES EN GENERAL	3,409,668.54	130,607.97	3,540,276.51	3,540,276.51	3,540,276.51	0.00
c2) AGROPECUARIA, SILVICULTURA, PESCA Y CAZA	4,985,876.52	-1,731,487.41	3,254,389.11	3,254,389.11	3,254,389.11	-0.00
c3) TURISMO	0.00	0.00	0.00	0.00	0.00	0.00
c4) CIENCIA, TECNOLOGIA E INNOVACION	0.00	0.00	0.00	0.00	0.00	0.00
c5) COMBUSTIBLES Y ENERGIA	0.00	0.00	0.00	0.00	0.00	0.00
c6) MINERIA, MANUFACTURAS Y CONSTRUCCION	0.00	0.00	0.00	0.00	0.00	0.00
c7) TRANSPORTE	0.00	0.00	0.00	0.00	0.00	0.00
c8) COMUNICACIONES	0.00	0.00	0.00	0.00	0.00	0.00
c9) OTRAS INDUSTRIAS Y OTROS ASUNTOS	0.00	0.00	0.00	0.00	0.00	0.00
D. OTRAS NO CLASIFICADAS EN FUNCIONES ANTERIORES (D=d1+d2+d3+d4)	0.00	0.00	0.00	0.00	0.00	0.00
d1) TRANSACCIONES DE LA DEUDA PUBLICA/COSTO FINANCIERO DE LA DEUDA	0.00	0.00	0.00	0.00	0.00	0.00
d2) TRANSFERENCIAS, PARTICIPACIONES Y APORTACIONES ENTRE DIFERENTES NIVELES Y ORDENES DE GOBIERNO	0.00	0.00	0.00	0.00	0.00	0.00
d3) SANEAMIENTO DEL SISTEMA FINANCIERO	0.00	0.00	0.00	0.00	0.00	0.00
d4) ADEUDOS DE EJERCICIOS FISCALES ANTERIORES	0.00	0.00	0.00	0.00	0.00	0.00
II. GASTO ETIQUETADO (II=A+B+C+D)	213,215,775.19	39,684,319.13	252,900,094.32	245,408,112.61	245,344,626.36	7,491,981.71
A. GOBIERNO (A=a1+a2+a3+a4+a5+a6+a7+a8)	204,673,944.25	18,415,111.70	223,089,055.95	219,230,349.38	219,166,863.13	3,858,706.57
a1) LEGISLACION	0.00	0.00	0.00	0.00	0.00	0.00
a2) JUSTICIA	0.00	0.00	0.00	0.00	0.00	0.00
a3) COORDINACION DE LA POLITICA DE GOBIERNO	0.00	0.00	0.00	0.00	0.00	0.00
a4) ASUNTOS DE ORDEN PUBLICO Y DE SEGURIDAD	75,751,942.00	400,448.79	76,152,390.79	76,152,390.79	76,130,058.49	0.00
a5) RELACIONES EXTERIORES	0.00	0.00	0.00	0.00	0.00	0.00
a6) OTROS SERVICIOS	128,922,002.25	18,014,662.91	146,936,665.16	143,077,958.59	143,036,804.64	3,858,706.57



H. AYUNTAMIENTO DE JALPA DE MÉNDEZ, TABASCO.
ESTADO ANALÍTICO DEL EJERCICIO DEL PRESUPUESTO DE EGRESOS DETALLADO - LDF
CLASIFICACIÓN FUNCIONAL (FINALIDAD Y FUNCION)
DEL 01 DE ENERO AL 31 DE DICIEMBRE DE 2023
(PESOS)

Concepto	Egresos					Subejercicio
	Aprobado	Ampliaciones / Reducciones	Modificado	Devengado	Pagado	
a7) ASUNTOS FINANCIEROS Y HACENDARIOS	0.00	0.00	0.00	0.00	0.00	0.00
a8) SEGURIDAD NACIONAL	0.00	0.00	0.00	0.00	0.00	0.00
B. DESARROLLO SOCIAL (B=b1+b2+b3+b4+b5+b6+b7)	8,541,830.94	21,269,207.43	29,811,038.37	26,177,763.23	26,177,763.23	3,633,275.14
b1) PROTECCION AMBIENTAL	3,348,168.00	729,193.99	4,077,361.99	4,077,361.99	4,077,361.99	0.00
b2) VIVIENDA Y SERVICIOS A LA COMUNIDAD	2,786,192.00	-2,786,192.00	0.00	0.00	0.00	0.00
b3) SALUD	0.00	0.00	0.00	0.00	0.00	0.00
b4) RECREACION, CULTURA Y OTRAS MANIFESTACIONES SOCIALES	2,407,470.94	7,934,025.49	10,341,496.43	10,341,496.43	10,341,496.43	0.00
b5) EDUCACION	0.00	15,392,179.95	15,392,179.95	11,758,904.81	11,758,904.81	3,633,275.14
b6) PROTECCION SOCIAL	0.00	0.00	0.00	0.00	0.00	0.00
b7) OTROS ASUNTOS	0.00	0.00	0.00	0.00	0.00	0.00
C. DESARROLLO ECONOMICO (C=c1+c2+c3+c4+c5+c6+c7+c8+c9)	0.00	0.00	0.00	0.00	0.00	0.00
c1) ASUNTOS ECONOMICOS, COMERCIALES Y LABORALES EN GENERAL	0.00	0.00	0.00	0.00	0.00	0.00
c2) AGROPECUARIA, SILVICULTURA, PESCA Y CAZA	0.00	0.00	0.00	0.00	0.00	0.00
c3) TURISMO	0.00	0.00	0.00	0.00	0.00	0.00
c4) CIENCIA, TECNOLOGIA E INNOVACION	0.00	0.00	0.00	0.00	0.00	0.00
c5) COMBUSTIBLES Y ENERGIA	0.00	0.00	0.00	0.00	0.00	0.00
c6) MINERIA, MANUFACTURAS Y CONSTRUCCION	0.00	0.00	0.00	0.00	0.00	0.00
c7) TRANSPORTE	0.00	0.00	0.00	0.00	0.00	0.00
c8) COMUNICACIONES	0.00	0.00	0.00	0.00	0.00	0.00
c9) OTRAS INDUSTRIAS Y OTROS ASUNTOS	0.00	0.00	0.00	0.00	0.00	0.00
D. OTRAS NO CLASIFICADAS EN FUNCIONES ANTERIORES (D=d1+d2+d3+d4)	0.00	0.00	0.00	0.00	0.00	0.00
d1) TRANSACCIONES DE LA DEUDA PUBLICA/COSTO FINANCIERO DE LA DEUDA	0.00	0.00	0.00	0.00	0.00	0.00
d2) TRANSFERENCIAS, PARTICIPACIONES Y APORTACIONES ENTRE DIFERENTES NIVELES Y ORDENES DE GOBIERNO	0.00	0.00	0.00	0.00	0.00	0.00
d3) SANEAMIENTO DEL SISTEMA FINANCIERO	0.00	0.00	0.00	0.00	0.00	0.00
d4) ADEUDOS DE EJERCICIOS FISCALES ANTERIORES	0.00	0.00	0.00	0.00	0.00	0.00
III. TOTAL DE EGRESOS (III = I + II)	520,415,126.73	57,160,289.83	577,575,416.56	568,973,962.77	568,910,476.52	8,601,453.79


 LCF. MANUEL ANTONIO CORTES PEREZ
 DIRECTOR DE PROGRAMACION
 MUNICIPAL.


 TEC. ANAHI OLAN MARTINEZ
 SINDICO DE HACIENDA


 LIC. NIDIS LOPEZ SANCHEZ
 PRESIDENTA MUNICIPAL




H. AYUNTAMIENTO DE JALPA DE MENDEZ, TABASCO.
PROYECCIONES DE EGRESOS - LDF
(PESOS)
(CIFRAS NOMINAL)

FORMATO 7b

Concepto	Año en cuestion (de proyecto de presupuesto)	2024	2025	2026	2027	2028
1. GASTO NO ETIQUETADO						
A. SERVICIOS PERSONALES	307,199,351.54	310,885,743.76	0.00	0.00	0.00	0.00
B. MATERIALES Y SUMINISTROS	193,926,241.17	196,253,356.06	0.00	0.00	0.00	0.00
C. SERVICIOS GENERALES	20,197,744.47	20,440,117.40	0.00	0.00	0.00	0.00
D. TRANSFERENCIAS ASIGNACIONES SUBSIDIOS Y OTRAS AYUDAS	42,641,278.03	43,152,973.37	0.00	0.00	0.00	0.00
E. BIENES MUEBLES INMUEBLES E INTANGIBLES	13,161,625.00	13,319,564.50	0.00	0.00	0.00	0.00
F. INVERSIÓN PÚBLICA	144,462.80	146,196.35	0.00	0.00	0.00	0.00
G. INVERSIONES FINANCIERAS Y OTRAS PROVISIONES	0.00	0.00	0.00	0.00	0.00	0.00
H. PARTICIPACIONES Y APORTACIONES	13,728,000.07	13,892,736.07	0.00	0.00	0.00	0.00
I. DEUDA PÚBLICA	23,400,000.00	23,680,800.00	0.00	0.00	0.00	0.00
	0.00	0.00	0.00	0.00	0.00	0.00
2. GASTO ETIQUETADO						
A. SERVICIOS PERSONALES	213,215,775.19	215,774,364.49	0.00	0.00	0.00	0.00
B. MATERIALES Y SUMINISTROS	56,601,600.90	57,280,820.11	0.00	0.00	0.00	0.00
C. SERVICIOS GENERALES	5,723,187.35	5,791,865.60	0.00	0.00	0.00	0.00
D. TRANSFERENCIAS ASIGNACIONES SUBSIDIOS Y OTRAS AYUDAS	26,516,895.85	26,835,098.60	0.00	0.00	0.00	0.00
E. BIENES MUEBLES INMUEBLES E INTANGIBLES	0.00	0.00	0.00	0.00	0.00	0.00
F. INVERSIÓN PÚBLICA	3,147,130.00	3,184,895.56	0.00	0.00	0.00	0.00
G. INVERSIONES FINANCIERAS Y OTRAS PROVISIONES	5,193,662.94	5,255,986.90	0.00	0.00	0.00	0.00
H. PARTICIPACIONES Y APORTACIONES	116,033,298.15	117,425,697.73	0.00	0.00	0.00	0.00
I. DEUDA PÚBLICA	0.00	0.00	0.00	0.00	0.00	0.00
	0.00	0.00	0.00	0.00	0.00	0.00
3. Total de Egresos Projectados	520,415,126.73	526,660,108.25	0.00	0.00	0.00	0.00


LCF. MANUEL ANTONIO CORTES PEREZ
DIRECTOR DE PROGRAMACION
MUNICIPAL.


TEC. ANAHO LÁN MARTINEZ
SINDICO DE HACIENDA


LIC. NURIS LOPEZ SANCHEZ
PRESIDENTA MUNICIPAL



H. AYUNTAMIENTO DE JALPA DE MENDEZ, TABASCO.
RESULTADOS DE EGRESOS - LDF
(PESOS)

FORMATO 7d

Concepto	2018	2019	2020	2021	2022	Año del ejercicio Vigente
1. GASTO NO ETIQUETADO	0.00	0.00	0.00	0.00	291,607,371.35	323,565,850.16
A. SERVICIOS PERSONALES	0.00	0.00	0.00	0.00	208,666,907.35	203,969,828.80
E. MATERIALES Y SUMINISTROS	0.00	0.00	0.00	0.00	23,502,527.97	27,349,924.61
C. SERVICIOS GENERALES	0.00	0.00	0.00	0.00	30,129,306.11	49,825,465.28
D. TRANSFERENCIAS ASIGNACIONES SUBSIDIOS Y OTRAS AYUDAS	0.00	0.00	0.00	0.00	11,001,741.28	14,268,924.85
E. BIENES MUEBLES INMUEBLES E INTANGIBLES	0.00	0.00	0.00	0.00	1,552,754.92	1,743,406.00
F. INVERSIÓN PÚBLICA	0.00	0.00	0.00	0.00	2,468,918.20	1,119,753.62
G. INVERSIONES FINANCIERAS Y OTRAS PROVISIONES	0.00	0.00	0.00	0.00	0.00	0.00
H. PARTICIPACIONES Y APORTACIONES	0.00	0.00	0.00	0.00	13,738,667.52	24,400,000.00
I. DEUDA PÚBLICA	0.00	0.00	0.00	0.00	546,548.00	888,547.00
2. GASTO ETIQUETADO	0.00	0.00	0.00	0.00	157,812,623.16	245,408,112.61
A. SERVICIOS PERSONALES	0.00	0.00	0.00	0.00	35,235,569.67	55,530,297.84
B. MATERIALES Y SUMINISTROS	0.00	0.00	0.00	0.00	17,142,120.74	20,018,918.22
C. SERVICIOS GENERALES	0.00	0.00	0.00	0.00	26,376,280.87	23,041,738.75
D. TRANSFERENCIAS ASIGNACIONES SUBSIDIOS Y OTRAS AYUDAS	0.00	0.00	0.00	0.00	29,232.00	0.00
E. BIENES MUEBLES INMUEBLES E INTANGIBLES	0.00	0.00	0.00	0.00	1,756,550.11	267,403.20
F. INVERSIÓN PÚBLICA	0.00	0.00	0.00	0.00	77,272,869.77	146,549,754.60
G. INVERSIONES FINANCIERAS Y OTRAS PROVISIONES	0.00	0.00	0.00	0.00	0.00	0.00
H. PARTICIPACIONES Y APORTACIONES	0.00	0.00	0.00	0.00	0.00	0.00
I. DEUDA PÚBLICA	0.00	0.00	0.00	0.00	0.00	0.00
3. Total del Resultado de Egresos	0.00	0.00	0.00	0.00	449,419,994.51	568,973,962.77


 LCF. MANUEL ANTONIO CORTES PEREZ
 DIRECTOR DE PROGRAMACION
 MUNICIPAL.


 TEC. ANAHI OLAN MARTINEZ
 SINDICO DE HACIENDA


 LIC. NURIS LOPEZ SANCHEZ
 PRESIDENTA MUNICIPAL



H. AYUNTAMIENTO DE JALPA DE MENDEZ, TABASCO.

BALANCE PRESUPUESTARIO - LDF

(PESOS)

DEL 01 DE ENERO AL 31 DE DICIEMBRE DE 2023

FORMATO 4

Concepto	Estimado/Aprobado	Devengado	Recaudado/Pagado
A. INGRESOS TOTALES (A=A1+A2+A3)	520,415,126.73	552,910,334.83	552,910,334.83
A1. INGRESOS DE LIBRE DISPOSICION	305,765,598.63	322,162,580.65	322,162,580.65
A2. TRANSFERENCIAS FEDERALES ETIQUETADAS	214,649,528.10	230,747,754.18	230,747,754.18
A3. FINANCIAMIENTO NETO	0.00	0.00	0.00
B. EGRESOS PRESUPUESTARIOS (B=B1+B2)	520,415,126.73	565,746,383.83	565,682,897.58
B1. GASTO NO ETIQUETADO (sin incluir Amortizacion de la Deuda Publica)	307,199,351.54	320,638,569.64	320,638,569.64
B2. GASTO ETIQUETADO (sin incluir Amortizacion de la Deuda Publica)	213,215,775.19	245,107,814.19	245,044,327.94
C. REMANENTES DEL EJERCICIO ANTERIOR (C=C1+C2)	0.00	3,227,578.94	3,227,578.94
C1. REMANENTES DE INGRESOS DE LIBRE DISPOSICION APLICADOS EN EL PERIODO	0.00	2,927,280.52	2,927,280.52
C2. REMANENTES DE TRANSFERENCIAS FEDERALES ETIQUETADAS APLICADOS EN EL PERIODO	0.00	300,298.42	300,298.42
I. BALANCE PRESUPUESTARIO (I=A-B+C)	0.00	-9,608,470.06	-9,544,983.81
II. BALANCE PRESUPUESTARIO SIN FINANCIAMIENTO NETO (II=I-A3)	0.00	-9,608,470.06	-9,544,983.81
III. BALANCE PRESUPUESTARIO SIN FINANCIAMIENTO NETO Y SIN REMANENTES DEL EJERCICIO ANTERIOR (III=II-C)	0.00	-12,836,049.00	-12,772,562.75

Concepto	Aprobado	Devengado	Pagado
E. INTERESES, COMISIONES Y GASTOS DE LA DEUDA (E=E1+E2)	0.00	0.00	0.00
E1. INTERESES, COMISIONES Y GASTOS DE LA DEUDA CON GASTO NO ETIQUETADO	0.00	0.00	0.00
E2. INTERESES, COMISIONES Y GASTOS DE LA DEUDA CON GASTO ETIQUETADO	0.00	0.00	0.00
IV. BALANCE PRIMARIO (IV=III+E)	0.00	-12,836,049.00	-12,772,562.75

Concepto	Estimado/Aprobado	Devengado	Recaudado/Pagado
F. FINANCIAMIENTO (F=F1+F2)	0.00	0.00	0.00
F1. FINANCIAMIENTO CON FUENTE DE PAGO DE INGRESOS DE LIBRE DISPOSICION	0.00	0.00	0.00
F2. FINANCIAMIENTO CON FUENTE DE PAGO DE TRANSFERENCIAS FEDERALES ETIQUETADAS	0.00	0.00	0.00
G. AMORTIZACION DE LA DEUDA (G=G1+G2)	0.00	0.00	0.00
G1. AMORTIZACION DE LA DEUDA PÚBLICA CON GASTO NO ETIQUETADO	0.00	0.00	0.00
G2. AMORTIZACION DE LA DEUDA PÚBLICA CON GASTO ETIQUETADO	0.00	0.00	0.00
A3. FINANCIAMIENTO NETO (A3=F-G)	0.00	0.00	0.00

Concepto	Estimado/Aprobado	Devengado	Recaudado/Pagado
A1. INGRESOS DE LIBRE DISPOSICION	305,765,598.63	322,162,580.65	322,162,580.65
A3.1. FINANCIAMIENTO NETO CON FUENTE DE PAGO DE INGRESOS DE LIBRE DISPOSICION (A3.1=F1-G1)	0.00	0.00	0.00
F1. FINANCIAMIENTO CON FUENTE DE PAGO DE INGRESOS DE LIBRE DISPOSICION	0.00	0.00	0.00
G1. AMORTIZACION DE LA DEUDA PÚBLICA CON GASTO NO ETIQUETADO	0.00	0.00	0.00
B1. GASTO NO ETIQUETADO (sin incluir Amortizacion de la Deuda Publica)	307,199,351.54	320,638,569.64	320,638,569.64
C1. REMANENTES DE INGRESOS DE LIBRE DISPOSICION APLICADOS EN EL PERIODO	0.00	2,927,280.52	2,927,280.52
V. BALANCE PRESUPUESTARIO DE RECURSOS DISPONIBLES (V=A1+A3.1-B1+C1)	-1,433,752.91	4,451,291.53	4,451,291.53
VI. BALANCE PRESUPUESTARIO DE RECURSOS DISPONIBLES SIN FINANCIAMIENTO NETO (VI=V+A3.1)	-1,433,752.91	4,451,291.53	4,451,291.53

Concepto	Estimado/Aprobado	Devengado	Recaudado/Pagado
A2. TRANSFERENCIAS FEDERALES ETIQUETADAS	214,649,528.10	230,747,754.18	230,747,754.18
A3.2. FINANCIAMIENTO NETO CON FUENTE DE PAGO DE TRANSFERENCIAS FEDERALES ETIQUETADAS (A3.2=F2-G2)	0.00	0.00	0.00
F2. FINANCIAMIENTO CON FUENTE DE PAGO DE TRANSFERENCIAS FEDERALES ETIQUETADAS	0.00	0.00	0.00
G2. AMORTIZACION DE LA DEUDA PÚBLICA CON GASTO ETIQUETADO	0.00	0.00	0.00
B2. GASTO ETIQUETADO (sin incluir Amortizacion de la Deuda Publica)	213,215,775.19	245,107,814.19	245,044,327.94



H. AYUNTAMIENTO DE JALPA DE MENDEZ, TABASCO.

BALANCE PRESUPUESTARIO - LDF

(PESOS)

DEL 01 DE ENERO AL 31 DE DICIEMBRE DE 2023

FORMATO 4

C2. REMANENTES DE TRANSFERENCIAS FEDERALES ETIQUETADAS APLICADOS EN EL PERIODO	0.00	300,298.42	300,298.42
VII. BALANCE PRESUPUESTARIO DE RECURSOS ETIQUETADOS (VII=A2+A3.2-B2+C2)	1,433,752.91	-14,059,761.59	-13,996,275.34
VIII. BALANCE PRESUPUESTARIO DE RECURSOS ETIQUETADOS SIN FINANCIAMIENTO NETO (VIII=VII-A3.2)	1,433,752.91	-14,059,761.59	-13,996,275.34

LCF. MANUEL ANTONIO CORTES PEREZ
DIRECTOR DE PROGRAMACION
MUNICIPAL.

TEC. ANAHI OLAN MARTINEZ
SINDICO DE HACIENDA

LIC. NURIS LOPEZ SANCHEZ
PRESIDENTA MUNICIPAL



H. AYUNTAMIENTO DE JALPA DE MENDEZ, TABASCO.
ESTADO ANALÍTICO DEL EJERCICIO DEL PRESUPUESTO DE EGRESOS DETALLADO - LDF
CLASIFICACION DE SERVICIOS PERSONALES POR CATEGORIA

DEL 01 DE ENERO AL 31 DE DICIEMBRE DE 2023

(PESOS)

FORMATO 6d

Concepto (c)	Aprobado (d)	Ampliaciones/ Reducciones	Modificado	Devengado	Pagado	Subejercicio
I. GASTO NO ETIQUETADO (I=A+B+C+D+E+F)	197,479,378.93	12,107,607.21	209,586,986.14	209,586,986.14	209,586,986.14	12,107,607.21
A. PERSONAL ADMINISTRATIVO Y DE SERVICIO PUBLICO	191,979,378.93	9,969,314.80	201,948,693.73	201,948,693.73	201,948,693.73	9,969,314.80
B. MAGISTERIO	0.00	0.00	0.00	0.00	0.00	0.00
C. SERVICIOS DE SALUD (C=C1+C2)	0.00	0.00	0.00	0.00	0.00	0.00
C1) PERSONAL ADMINISTRATIVO	0.00	0.00	0.00	0.00	0.00	0.00
C2) PERSONAL MEDICO, PARAMEDICO Y AFIN	0.00	0.00	0.00	0.00	0.00	0.00
D. SEGURIDAD PUBLICA	0.00	0.00	0.00	0.00	0.00	0.00
E. GASTOS ASOCIADOS A LA IMPLEMENTACION DE NUEVAS LEYES FEDERALES O REFORMAS A LAS MISMAS (E=E1+E2)	0.00	0.00	0.00	0.00	0.00	0.00
E1) NOMBRE DEL PROGRAMA O LEY 1	0.00	0.00	0.00	0.00	0.00	0.00
E2) NOMBRE DEL PROGRAMA O LEY 2	0.00	0.00	0.00	0.00	0.00	0.00
F. SENTENCIAS LABORALES DEFINITIVAS	5,500,000.00	2,138,292.41	7,638,292.41	7,638,292.41	7,638,292.41	2,138,292.41
F. SENTENCIAS LABORALES DEFINITIVAS	0.00	0.00	0.00	0.00	0.00	0.00
II. GASTO ETIQUETADO (II=A+B+C+D+E+F)	61,451,600.90	-1,179,916.85	60,271,684.05	60,271,684.05	60,208,197.80	-1,243,403.10
A. PERSONAL ADMINISTRATIVO Y DE SERVICIO PUBLICO	45,000.00	-45,000.00	0.00	0.00	0.00	-45,000.00
B. MAGISTERIO	0.00	0.00	0.00	0.00	0.00	0.00
C. SERVICIOS DE SALUD (C=C1+C2)	0.00	0.00	0.00	0.00	0.00	0.00
C1) PERSONAL ADMINISTRATIVO	0.00	0.00	0.00	0.00	0.00	0.00
C2) PERSONAL MEDICO, PARAMEDICO Y AFIN	0.00	0.00	0.00	0.00	0.00	0.00
D. SEGURIDAD PUBLICA	56,406,600.90	-995,461.06	55,411,139.84	55,411,139.84	55,388,807.54	-1,017,793.36
E. GASTOS ASOCIADOS A LA IMPLEMENTACION DE NUEVAS LEYES FEDERALES O REFORMAS A LAS MISMAS (E=E1+E2)	0.00	0.00	0.00	0.00	0.00	0.00
E1) NOMBRE DEL PROGRAMA O LEY 1	0.00	0.00	0.00	0.00	0.00	0.00
E2) NOMBRE DEL PROGRAMA O LEY 2	0.00	0.00	0.00	0.00	0.00	0.00
F. SENTENCIAS LABORALES DEFINITIVAS	5,000,000.00	-139,455.79	4,860,544.21	4,860,544.21	4,819,390.26	-180,609.74
F. SENTENCIAS LABORALES DEFINITIVAS	0.00	0.00	0.00	0.00	0.00	0.00
III. TOTAL DEL GASTO EN SERVICIOS PERSONALES	258,930,979.83	10,927,690.36	269,858,670.19	269,858,670.19	269,795,183.94	10,864,204.11

LCF. MANUEL ANTONIO CORTES PEREZ
 DIRECTOR DE PROGRAMACION MUNICIPAL.

TEC. ANAHI OLAN MARTINEZ
 SÍNDICO DE HACIENDA

LIC. NURIS LOPEZ SANCHEZ
 PRESIDENTA MUNICIPAL