



...: MUNICIPIO DE JALPA DE MENDEZ ...:  
Informe Análítico de la Deuda Pública y Otros Pasivos - LDF


01 de Enero de 2023 al 31 de Diciembre de 2023

(PESOS)

0359

Denominación de la Deuda Pública y Otros Pasivos (c)	Saldo al 31 de Diciembre de 2022 (d)	Disposiciones del Periodo (e)	Amortizaciones del Periodo (f)	Revaluaciones, Reclasificaciones y Otros Ajustes (g)	Saldo Final del Periodo (h) h=d+e-f+g	Pago de Intereses del Periodo (i)	Pago de Comisiones y demás Costos Asociados Durante el Periodo (j)
<b>1. DEUDA PUBLICA (1=A+B)</b>	0.00	0.00	0.00		0.00	0.00	
<b>A. CORTO PLAZO (A=a1+a2+a3)</b>	0.00	0.00	0.00		0.00	0.00	
a1) Instituciones de Crédito	0.00	0.00	0.00		0.00	0.00	
a2) Títulos y Valores	0.00	0.00	0.00		0.00	0.00	
a3) Arrendamientos Financieros	0.00	0.00	0.00		0.00	0.00	
<b>B. LARGO PLAZO (B=b1+b2+b3)</b>	0.00	0.00	0.00		0.00	0.00	
b1) Instituciones de Crédito	0.00	0.00	0.00		0.00	0.00	
b2) Títulos y Valores	0.00	0.00	0.00		0.00	0.00	
b3) Arrendamientos Financieros	0.00	0.00	0.00		0.00	0.00	
<b>2. OTROS PASIVOS</b>	5,146,890.18	583,191,016.83	582,375,587.26		5,962,319.75	0.00	
<b>3. TOTAL DE LA DEUDA PUBLICA Y OTROS PASIVOS (3=1+2)</b>	5,146,890.18	583,191,016.83	582,375,587.26		5,962,319.75	0.00	
<b>4. Deuda Contingente <sup>1</sup> (Informativo)</b>	0.00	0.00	0.00		0.00	0.00	
A. Deuda Contingente 1	0.00	0.00	0.00		0.00	0.00	
B. Deuda Contingente 2	0.00	0.00	0.00		0.00	0.00	
C. Deuda Contingente XX	0.00	0.00	0.00		0.00	0.00	
<b>5. Valor de Instrumentos Bono Cupón Cero <sup>2</sup> (Informativo)</b>	0.00	0.00	0.00		0.00	0.00	
A. Instrumento Bono Cupón Cero 1	0.00	0.00	0.00		0.00	0.00	
B. Instrumento Bono Cupón Cero 2	0.00	0.00	0.00		0.00	0.00	
C. Instrumento Bono Cupón Cero XX	0.00	0.00	0.00		0.00	0.00	

Obligaciones a Corto Plazo (k)	Monto Contratado (l)	Plazo Pactado (m)	Tasa de Interés (n)	Comisiones y Costos Relacionados (o)	Tasa Efectiva (p)
<b>6. Obligaciones a Corto Plazo (Informativo)</b>	0.00	0.00	0.00	0.00	0.00
A. Crédito 1	0.00	0.00	0.00	0.00	0.00
B. Crédito 2	0.00	0.00	0.00	0.00	0.00
C. Crédito XX	0.00	0.00	0.00	0.00	0.00

  
 LIC. NURIS LOPEZ SANCHEZ  
 PRESIDENTA MUNICIPAL

  
 TEC. ANAHI OLAN MARTINEZ  
 SINDICO DE HACIENDA

  
 L.C.P. EDER IZQUIERDO HERNANDEZ  
 DIRECTOR DE FINANZAS

"Bajo protesta de decir verdad declaramos que los Estados Financieros y sus notas, son razonablemente correctos y son responsabilidad del emisor."



**...: MUNICIPIO DE JALPA DE MENDEZ ...**  
**ESTADO DE SITUACION FINANCIERA DETALLADO LDF**  
 al 31 de Diciembre de 2023 y al 30 de Noviembre de 2023

0360

PESOS

Formato 1

ACTIVO	Mes Actual	Mes Anterior	PASIVO	Mes Actual	Mes Anterior
<b>ACTIVO CIRCULANTE</b>			<b>PASIVO CIRCULANTE</b>		
<b>a. EFECTIVO Y EQUIVALENTES</b> (a=a1+a2+a3+a4+a5+a6+a7)	<b>9,342,260.50</b>	<b>54,562,571.20</b>	<b>a. CUENTAS POR PAGAR A CORTO PLAZO</b> (a=a1+a2+a3+a4+a5+a6+a7+a8+a9)	<b>2,636,494.01</b>	<b>21,299,087.73</b>
a1) EFECTIVO	0.00	0.00	a1) SERVICIOS PERSONALES POR PAGAR A CORTO PLAZO	0.00	7,044,765.58
a2) BANCOS/TESORERIA	9,339,572.00	54,559,882.70	a2) PROVEEDORES POR PAGAR A CORTO PLAZO	341,798.52	4,043,808.20
a3) BANCOS/DEPENDENCIAS Y OTROS	0.00	0.00	a3) CONTRATISTAS POR OBRAS PUBLICAS POR PAGAR A CORTO PLAZO	1,979,249.63	3,940,975.78
a4) INVERSIONES TEMPORALES (HASTA 3 MESES)	0.00	0.00	a4) PARTICIONES Y APORTACIONES POR PAGAR A CORTO PLAZO	0.00	0.00
a5) FONDOS CON AFECTACION ESPECIFICA	0.00	0.00	a5) TRANSFERENCIAS OTORGADAS POR PAGAR A CORTO PLAZO	0.00	103,400.00
a6) DEPOSITOS DE FONDOS DE TERCEROS EN GARANTIA Y/O ADMINISTRACION	2,322.07	2,322.07	Transferencias Otorgadas por Pagar a Corto Plazo	0.00	0.00
a7) OTROS EFECTIVOS Y EQUIVALENTES	366.43	366.43	a6) INTERESES, COMISIONES Y OTROS GASTOS DE LA DEUDA PUBLICA POR PAGAR A CORTO PLAZO	0.00	0.00
<b>b. DERECHOS A RECIBIR EFECTIVO O EQUIVALENTE</b> (b=b1+b2+b3+b4+b5+b6+b7)	<b>4,159,990.08</b>	<b>10,920,884.35</b>	a7) RETENCIONES Y CONTRIBUCIONES POR PAGAR A CORTO PLAZO	312,685.03	2,062,257.34
b1) Inversiones Financieras de Corto Plazo	0.00	0.00	a8) DEVOLUCIONES DE LA LEY DE INGRESOS POR PAGAR A CORTO PLAZO	0.00	0.00
b2) CUENTAS POR COBRAR A CORTO PLAZO	2,690.97	6,132,510.97	a9) OTRAS CUENTAS POR PAGAR A CORTO PLAZO	2,760.83	1,513,880.83
b3) DEUDORES DIVERSOS POR COBRAR A CORTO PLAZO	4,157,299.11	4,547,652.75	<b>b. DOCUMENTOS POR PAGAR A CORTO PLAZO (b=b1+b2+b3)</b>	<b>0.00</b>	<b>0.00</b>
b4) INGRESOS POR RECUPERAR A CORTO PLAZO	0.00	0.00	b1) DOCUMENTOS COMERCIALES POR PAGAR A CORTO PLAZO	0.00	0.00
b5) DEUDORES POR ANTICIPO DE LA TESORERIA A CORTO PLAZO	0.00	240,720.63	b2) DOCUMENTOS CON CONTRATISTAS POR OBRAS PUBLICAS POR PAGAR A CORTO PLAZO	0.00	0.00
b6) PRESTAMOS OTORGADOS A CORTO PLAZO	0.00	0.00	b3) OTROS DOCUMENTOS POR PAGAR A CORTO PLAZO	0.00	0.00
b7) OTROS DERECHOS A RECIBIR EFECTIVO O EQUIVALENTES A CORTO PLAZO	0.00	0.00	<b>c. PORCION A CORTO PLAZO DE LA DEUDA PUBLICA A LARGO PLAZO (c=c1+c2)</b>	<b>0.00</b>	<b>0.00</b>
<b>c. DERECHO A RECIBIR BIENES O SERVICIOS (c=c1+c2+c3+c4+c5)</b>	<b>1,205,868.58</b>	<b>9,118,185.95</b>	c1) Porción a Corto Plazo de la Deuda Pública Interna	0.00	0.00
c1) ANTICIPO A PROVEEDORES POR ADQUISICION DE BIENES Y PRESTACION DE SERVICIOS A CORTO PLAZO	0.00	0.00	Porción a Corto Plazo de la Deuda Pública Externa	0.00	0.00
c2) ANTICIPO A PROVEEDORES POR ADQUISICION DE BIENES INMUEBLES Y MUEBLES A CORTO PLAZO	0.00	0.00	c2) Porción a Corto Plazo de Arrendamiento Financiero	0.00	0.00
c3) ANTICIPO A PROVEEDORES POR ADQUISICION DE BIENES INTANGIBLES A CORTO PLAZO	0.00	0.00	<b>d. TITULOS Y VALORES A CORTO PLAZO</b>	<b>0.00</b>	<b>0.00</b>
c4) ANTICIPO A CONTRATISTAS POR OBRAS PUBLICAS A CORTO PLAZO	1,205,868.58	9,118,185.95	TITULOS Y VALORES DE LA DEUDA PUBLICA INTERNA A CORTO PLAZO	0.00	0.00
c5) OTROS DERECHOS A RECIBIR BIENES O SERVICIOS A CORTO PLAZO	0.00	0.00	TITULOS Y VALORES DE LA DEUDA PUBLICA EXTERNA A CORTO PLAZO	0.00	0.00
<b>d. INVENTARIOS (d=d1+d2+d3+d4+d5)</b>	<b>0.00</b>	<b>0.00</b>	<b>e. PASIVOS DIFERIDOS A CORTO PLAZO (e=e1+e2+e3)</b>	<b>0.00</b>	<b>0.00</b>
d1) INVENTARIO DE MERCANCIAS PARA VENTA	0.00	0.00	e1) INGRESOS COBRADOS POR ADELANTADO A CORTO PLAZO	0.00	0.00
d2) INVENTARIO DE MERCANCIAS TERMINADAS	0.00	0.00	e2) INTERESES COBRADOS POR ADELANTADO A CORTO PLAZO	0.00	0.00
d3) INVENTARIO DE MERCANCIAS EN PROCESO DE ELABORACION	0.00	0.00	e3) OTROS PASIVOS DIFERIDOS A CORTO PLAZO	0.00	0.00
d4) INVENTARIO DE MATERIAS PRIMAS, MATERIALES Y SUMINISTROS PARA PRODUCCION	0.00	0.00	<b>f. FONDOS Y BIENES DE TERCEROS EN GARANTIA Y/O ADMINISTRACION A CORTO PLAZO (f=f1+f2+f3+f4+f5+f6)</b>	<b>0.00</b>	<b>0.00</b>
			f1) FONDOS EN GARANTIA A	0.00	0.00

LIC. NURIS LOPEZ SANCHEZ  
 PRESIDENTA MUNICIPAL

TEC. ANAHI OLAN MARTINEZ  
 SINDICO DE HACIENDA

L.C.P. EDER IZQUIERDO HERNANDEZ  
 DIRECTOR DE FINANZAS

"Bajo protesta de decir verdad declaramos que los Estados Financieros y sus notas, son razonablemente correctos y son responsabilidad del emisor."



...: MUNICIPIO DE JALPA DE MENDEZ ...  
ESTADO DE SITUACION FINANCIERA DETALLADO LDF  
al 31 de Diciembre de 2023 y al 30 de Noviembre de 2023

0361

PESOS

Formato 1

ACTIVO	Mes Actual	Mes Anterior	PASIVO	Mes Actual	Mes Anterior
d5) BIENES EN TRANSITO	0.00	0.00	CORTO PLAZO		
e. ALMACEN	0.00	0.00	f2) FONDOS EN ADMINISTRACION A CORTO PLAZO	0.00	0.00
Almacén de Materiales y Suministros de Consumo	0.00	0.00	f3) FONDOS CONTINGENTES A CORTO PLAZO	0.00	0.00
ALMACEN DE MATERIALES Y SUMINISTROS DE CONSUMO	0.00	0.00	f4) FONDOS DE FIDEICOMISOS, MANDATOS Y CONTRATOS ANALOGOS A CORTO PLAZO	0.00	0.00
f. ESTIMACION POR PERDIDAS O DETERIORO DE ACTIVOS CIRCULANTES (f=f1+f2)	0.00	0.00	f5) OTROS FONDOS DE TERCEROS EN GARANTIA Y/O ADMINISTRACION A CORTO PLAZO	0.00	0.00
f1) ESTIMACIONES PARA CUENTAS INCOBRABLES POR DERECHOS A RECIBIR EFECTIVO O EQUIVALENTES	0.00	0.00	f6) VALORES Y BIENES EN GARANTIA A CORTO PLAZO	0.00	0.00
f2) ESTIMACION POR DETERIORO DE INVENTARIOS	0.00	0.00	g. PROVISIONES A CORTO PLAZO (g=g1+g2+g3)	0.00	0.00
g. OTROS ACTIVOS CIRCULANTES (g=g1+g2+g3+g4)	0.00	0.00	g1) PROVISION PARA DEMANDAS Y JUICIOS A CORTO PLAZO	0.00	0.00
g1) VALORES EN GARANTIA	0.00	0.00	g2) PROVISION PARA CONTINGENCIAS A CORTO PLAZO	0.00	0.00
g2) BIENES EN GARANTIA (EXCLUYE DEPOSITOS DE FONDOS)	0.00	0.00	g3) OTRAS PROVISIONES A CORTO PLAZO	0.00	0.00
g3) BIENES DERIVADOS DE EMBARGOS, DECOMISOS, ASEGURAMIENTOS Y DACION EN PAGO	0.00	0.00	h. OTROS PASIVOS A CORTO PLAZO (h=h1+h2+h3)	1,733,156.34	747,340.33
ADQUISICION CON FONDOS DE TERCEROS	0.00	0.00	h1) INGRESOS POR CLASIFICAR	1,733,156.34	747,340.33
IA. TOTAL DE ACTIVOS CIRCULANTES (IA=a+b+c+d+e+f+g)	14,708,119.16	74,601,641.50	h2) RECAUDACION POR PARTICIPAR	0.00	0.00
ACTIVO NO CIRCULANTE			h3) OTROS PASIVOS CIRCULANTES	0.00	0.00
a. INVERSIONES FINANCIERAS A LARGO PLAZO	0.00	0.00	IIA. TOTAL DE PASIVOS CIRCULANTES (IIA=a+b+c+d+e+f+g+h)	4,369,650.35	22,046,428.06
b. DERECHOS A RECIBIR EFECTIVO O EQUIVALENTES A LARGO PLAZO	0.00	0.00	PASIVO NO CIRCULANTE		
c. BIENES INMUEBLES, INFRAESTRUCTURA Y CONTRUCCIONES EN PROCESO	278,494,133.76	370,012,963.50	a. CUENTAS POR PAGAR A LARGO PLAZO	574,497.65	574,497.65
d. BIENES MUEBLES	63,974,318.61	63,478,873.09	b. DOCUMENTOS POR PAGAR A LARGO PLAZO	1,018,171.75	1,018,171.75
e. ACTIVOS INTANGIBLES	91,178.41	91,178.41	c. DEUDA PUBLICA A LARGO PLAZO	0.00	0.00
f. DEPRECIACIONES, DETERIORO Y ARMORTIZACIONES ACUMULADAS DE BIENES	-32,556,792.55	-28,370,038.04	d. PASIVOS DIFERIDOS A LARGO PLAZO	0.00	0.00
g. ACTIVOS DIFERIDOS	0.00	0.00	e. FONDOS Y BIENES DE TERCEROS EN GARANTIA Y/O ADMINISTRACION LARGO PLAZO	0.00	0.00
h. ESTIMACION POR PERDIDA O DETERIORO DE ACTIVOS NO CIRCULANTES	0.00	0.00	f. PROVISIONES A LARGO PLAZO	0.00	0.00
i. OTROS ACTIVOS NO CIRCULANTES	0.00	0.00	IIIB. TOTAL DE PASIVOS NO CIRCULANTES (IIIB=a+b+c+d+e+f)	1,592,669.40	1,592,669.40
IB. TOTAL DE ACTIVOS NO CIRCULANTES (IB=a+b+c+d+e+f+g+h+i)	310,002,838.23	405,212,976.96	II. TOTAL DEL PASIVO (II=IIA+IIIB)	5,962,319.75	23,639,097.46
I. TOTAL DEL ACTIVO (I=IA+IB)	324,710,957.39	479,814,618.46			

HACIENDA PUBLICA/PATRIMONIO	Mes Actual	Mes Anterior
IIIA.HACIENDA PUBLICA/PATRIMONIO CONTRIBUIDO (IIIA=a+b+c)		
a. APORTACIONES	0.00	0.00
b. DONACIONES DE CAPITAL	23,275,571.72	23,275,571.72
c. ACTUALIZACION DE LA HACIENDA PUBLICA/PATRIMONIO	0.00	0.00
	23,275,571.72	23,275,571.72

IIIB.HACIENDA PUBLICA /PATRIMONIO

LIC. NURIS LOPEZ SANCHEZ  
PRESIDENTA MUNICIPAL

TEC. ANABEL OLÁN MARTINEZ  
SINDICO DE HACIENDA

L.C.P. EDER IZQUIERDO HERNANDEZ  
DIRECTOR DE FINANZAS

"Bajo protesta de decir verdad declaramos que los Estados Financieros y sus notas, son razonablemente correctos y son responsabilidad del emisor."





...: MUNICIPIO DE JALPA DE MENDEZ ...  
ESTADO DE SITUACION FINANCIERA DETALLADO LDF  
al 31 de Diciembre de 2023 y al 30 de Noviembre de 2023  
PESOS

0362

Formato 1

HACIENDA PUBLICA/PATRIMONIO	Mes Actual	Mes Anterior
<b>IIIB.GENERADO (IIIB=a+b+c+d+e)</b>		
a. RESULTADOS DEL EJERCICIO: (AHORRO/DESAHORRO)	7,949,763.47	141,833,563.59
b. RESULTADO DE EJERCICIOS ANTERIORES	287,523,302.45	291,066,385.69
c. REVALUOS	0.00	0.00
d. RESERVAS	0.00	0.00
e. RECTIFICACIONES DE RESULTADOS DE EJERCICIOS ANTERIORES	0.00	0.00
	<hr/>	<hr/>
	295,473,065.92	432,899,949.28
<b>IIIC.EXCESO O INSUFICIENCIA E LA ACTUALIZACION DE LA HACIENDA PUBLICA/PATRIMONIO (IIIC=a+b)</b>		
a. RESULTADO POR POSICION MONETARIA	0.00	0.00
b. RESULTADO POR TENENCIA DE ACTIVOS NO MONETARIOS	0.00	0.00
	<hr/>	<hr/>
	0.00	0.00
<b>III. TOTAL DE HACIENDA PUBLICA/PATRIMONIO (III=IIIA+IIIB+IIIC)</b>	<hr/>	<hr/>
	318,748,637.64	456,175,521.00
<b>IV. TOTAL DEL PASIVO Y HACIENDA PUBLICA/PATRIMONIO (IV=II+III)</b>	<hr/>	<hr/>
	324,710,957.39	479,814,618.46

  
LIC. NURIS LOPEZ SANCHEZ  
PRESIDENTA MUNICIPAL

  
TEC. ANAHÍ POLAN MARTINEZ  
SINDICO DE HACIENDA

  
L.C.P. EDER IZQUIERDO HERNANDEZ  
DIRECTOR DE FINANZAS

"Bajo protesta de decir verdad declaramos que los Estados Financieros y sus notas, son razonablemente correctos y son responsabilidad del emisor."



## H. AYUNTAMIENTO DE JALPA DE MENDEZ, TABASCO.

ESTADO ANALITICO DE INGRESOS DETALLADO - LDF

DEL 01 DE ENERO AL 31 DE DICIEMBRE DE 2023

(PESOS)

0363

FORMATO 5

Concepto	Ingreso					
	Estimado	Ampliaciones/ Reducciones	Modificado	Devengado	Recaudado	Diferencia
<b>INGRESOS DE LIBRE DISPOSICION</b>						
A. IMPUESTOS	8,388,780.42	834,984.63	9,223,765.05	9,223,765.05	9,223,765.05	834,984.63
B. CUOTAS Y APORTACIONES DE SEGURIDAD SOCIAL	0.00	0.00	0.00	0.00	0.00	0.00
C. CONTRIBUCIONES DE MEJORAS	0.00	0.00	0.00	0.00	0.00	0.00
D. DERECHOS	11,440,748.73	599,980.52	12,040,729.25	12,040,729.25	12,040,729.25	599,980.52
E. PRODUCTOS	444,654.35	761,232.79	1,205,887.14	1,205,887.14	1,205,887.14	761,232.79
F. APROVECHAMIENTOS	2,613,119.85	2,393,755.97	5,006,875.82	5,006,875.82	5,006,875.82	2,393,755.97
G. INGRESOS POR VENTAS DE BIENES Y SERVICIOS	0.00	0.00	0.00	0.00	0.00	0.00
H. PARTICIPACIONES (H=h1+h2+h3+h4+h5+h6+h7+h8+h9+h10+h11)	0.00	0.00	0.00	0.00	0.00	0.00
h1) FONDO GENERAL DE PARTICIPACIONES	257,036,436.00	-6,562,306.00	250,474,130.00	250,474,130.00	250,474,130.00	-6,562,306.00
h10) FONDO DEL IMPUESTO SOBRE LA RENTA	12,889,728.96	1,510,592.04	14,400,321.00	14,400,321.00	14,400,321.00	1,510,592.04
h11) FONDO DE ESTABILIZACION DE LOS INGRESOS DE LAS ENTIDADES FEDERATIVAS	430,843.27	10,485,803.73	10,916,447.00	10,916,447.00	10,916,447.00	10,485,803.73
h2) FONDO DE FOMENTO MUNICIPAL	0.00	0.00	0.00	0.00	0.00	0.00
h3) FONDO DE FISCALIZACION Y RECAUDACION	0.00	0.00	0.00	0.00	0.00	0.00
h4) FONDO DE COMPENSACION	3,896,540.00	312,643.00	4,209,183.00	4,209,183.00	4,209,183.00	312,643.00
h5) FONDO DE EXTRACCION DE HIDROCARBUROS	0.00	0.00	0.00	0.00	0.00	0.00
h6) IMPUESTO ESPECIAL SOBRE PRODUCCION Y SERVICIOS	0.00	0.00	0.00	0.00	0.00	0.00
h7) 0.136% DE LA RECAUDACION FEDERAL PARTICIPABLE	0.00	0.00	0.00	0.00	0.00	0.00
h8) 3.17% SOBRE EXTRACCION DE PETROLEO	0.00	0.00	0.00	0.00	0.00	0.00
h9) GASOLINA Y DIESEL	0.00	0.00	0.00	0.00	0.00	0.00
I. INCENTIVOS DERIVADOS DE LA COLABORACION FISCAL (I=i1+i2+i3+i4+i5)	0.00	0.00	0.00	0.00	0.00	0.00
i1) TENENCIA O USO DE VEHICULOS	0.00	0.00	0.00	0.00	0.00	0.00
i2) FONDO DE COMPENSACION ISAN	0.00	0.00	0.00	0.00	0.00	0.00
i3) IMPUESTO SOBRE AUTOMOVILES NUEVOS	0.00	0.00	0.00	0.00	0.00	0.00
i4) FONDO DE COMPENSACION DE REPECOS-INTERMEDIOS	0.00	0.00	0.00	0.00	0.00	0.00
i5) OTROS INCENTIVOS ECONOMICOS	6,170,594.30	159,979.70	6,330,574.00	6,330,574.00	6,330,574.00	159,979.70
J. TRANSFERENCIAS Y ASIGNACIONES	0.00	0.00	0.00	0.00	0.00	0.00
K. CONVENIOS	0.00	0.00	0.00	0.00	0.00	0.00
k1) OTROS CONVENIOS Y SUBSIDIOS	2,444,275.00	5,910,393.39	8,354,668.39	8,354,668.39	8,354,668.39	5,910,393.39
L. OTROS INGRESOS DE LIBRE DISPOSICION (L=l1+l2)	0.00	0.00	0.00	0.00	0.00	0.00
l1) PARTICIPACIONES EN INGRESOS LOCALES	0.00	0.00	0.00	0.00	0.00	0.00
l2) OTROS INGRESOS DE LIBRE DISPOSICION	0.00	0.00	0.00	0.00	0.00	0.00
<b>I. TOTAL DE INGRESOS DE LIBRE DISPOSICION (I=A+B+C+D+E+F+G+H+I+J+K+L)</b>	<b>305,755,520.88</b>	<b>16,407,059.77</b>	<b>322,162,580.65</b>	<b>322,162,580.65</b>	<b>322,162,580.65</b>	<b>16,407,059.77</b>
<b>INGRESOS EXCEDENTES DE INGRESOS DE LIBRE DISPOSICION</b>						
<b>TRANSFERENCIAS FEDERALES ETIQUETADAS</b>						
A. APORTACIONES (A=a1+a2+a3+a4+a5+a6+a7+a8)	0.00	0.00	0.00	0.00	0.00	0.00
a1) FONDO DE APORTACIONES PARA LA NOMINA EDUCATIVA Y GASTO OPERATIVO	0.00	0.00	0.00	0.00	0.00	0.00
a2) FONDO DE APORTACIONES PARA LOS SERVICIOS DE SALUD	0.00	0.00	0.00	0.00	0.00	0.00
a3) FONDO DE APORTACIONES PARA LA INFRAESTRUCTURA SOCIAL	120,350,262.19	11,736,061.72	132,086,323.91	132,086,323.91	132,086,323.91	11,736,061.72
a4) FONDO DE APORTACIONES PARA EL FORTALECIMIENTO DE LOS MUNICIPIOS Y DE LAS DEMARCACIONES TERRITORIALES DEL DISTRITO FEDERAL	80,851,942.00	160,993.00	81,012,935.00	81,012,935.00	81,012,935.00	160,993.00
a5) FONDO DE APORTACIONES MULTIPLES	0.00	0.00	0.00	0.00	0.00	0.00
a6) FONDO DE APORTACION PARA LA EDUCACION TECNOLOGICA Y DE ADULTOS	0.00	0.00	0.00	0.00	0.00	0.00
a7) FONDO DE APORTACIONES PARA LA SEGURIDAD PUBLICA DE LOS ESTADOS Y DEL DISTRITO FEDERAL	0.00	0.00	0.00	0.00	0.00	0.00
a8) FONDO DE APORTACIONES PARA EL FORTALECIMIENTO DE LAS ENTIDADES FEDERATIVAS	0.00	0.00	0.00	0.00	0.00	0.00
B. CONVENIOS (B=b1+b2+b3+b4)	0.00	0.00	0.00	0.00	0.00	0.00
b1) CONVENIOS DE PROTECCION SOCIAL EN SALUD	0.00	0.00	0.00	0.00	0.00	0.00
b2) CONVENIOS DE DESCENTRALIZACION	0.00	0.00	0.00	0.00	0.00	0.00
b3) CONVENIOS DE REASIGNACION	0.00	0.00	0.00	0.00	0.00	0.00
b4) OTROS CONVENIOS Y SUBSIDIOS	1,433,752.91	3,838,647.09	5,272,400.00	5,272,400.00	5,272,400.00	3,838,647.09
C. FONDOS DISTINTOS DE APORTACIONES (C=c1+c2)	0.00	0.00	0.00	0.00	0.00	0.00
c1) FONDO PARA ENTIDADES FEDERATIVAS Y MUNICIPIOS PRODUCTORES DE HIDROCARBUROS	12,013,571.00	362,524.27	12,376,095.27	12,376,095.27	12,376,095.27	362,524.27
c2) FONDO MINERO	0.00	0.00	0.00	0.00	0.00	0.00
D. TRANSFERENCIAS, ASIGNACIONES, SUBSIDIOS Y SUBVENCIONES Y PENSIONES Y JUBILACIONES	0.00	0.00	0.00	0.00	0.00	0.00
E. OTRAS TRANSFERENCIAS FEDERALES ETIQUETADAS	0.00	0.00	0.00	0.00	0.00	0.00
F. APROVECHAMIENTOS	0.00	0.00	0.00	0.00	0.00	0.00



**H. AYUNTAMIENTO DE JALPA DE MENDEZ, TABASCO.**  
**ESTADO ANALITICO DE INGRESOS DETALLADO - LDF**  
**DEL 01 DE ENERO AL 31 DE DICIEMBRE DE 2023**  
**(PESOS)**

0364

FORMATO 5

Concepto	Ingreso					
	Estimado	Ampliaciones/ Reducciones	Modificado	Devengado	Recaudado	Diferencia
h11) FONDO DE ESTABILIZACION DE LOS INGRESOS DE LAS ENTIDADES FEDERATIVAS	0.00	0.00	0.00	0.00	0.00	0.00
k1) OTROS CONVENIOS Y SUBSIDIOS	0.00	0.00	0.00	0.00	0.00	0.00
<b>II. TOTAL DE TRANSFERENCIAS FEDERALES ETIQUETADAS (II=A+B+C+D+E)</b>	<b>214,649,528.10</b>	<b>16,098,226.08</b>	<b>230,747,754.18</b>	<b>230,747,754.18</b>	<b>230,747,754.18</b>	<b>16,098,226.08</b>
<b>III. INGRESOS DERIVADOS DE FINANCIAMIENTO (III=A)</b>						
A. INGRESOS DERIVADOS DE FINANCIAMIENTO	0.00	0.00	0.00	0.00	0.00	0.00
<b>IV. TOTAL DE INGRESOS (IV=I+II+III)</b>	<b>520,405,048.98</b>	<b>32,505,285.85</b>	<b>552,910,334.83</b>	<b>552,910,334.83</b>	<b>552,910,334.83</b>	<b>32,505,285.85</b>

Datos informativos

1. Ingresos Derivados de Financiamientos con Fuente de Pago de Recursos de Libre Disposición
2. Ingresos Derivados de Financiamientos con Fuente de Pago de Transferencias Federales Etiquetadas
3. Ingresos Derivados de Financiamientos (3=1+2)

  
**LCP. EDER IZQUIERDO HERNANDEZ**  
**DIRECTOR DE FINANZAS MUNICIPAL.**

  
**TEC. ANAHLÍ OLAN MARTINEZ**  
**SINDICO DE HACIENDA**

  
**LIC. NURIS LÓPEZ SANCHEZ**  
**PRESIDENTA MUNICIPAL**



**H. AYUNTAMIENTO DE JALPA DE MENDEZ, TABASCO.**  
**PROYECCION DE INGRESOS - LDF**  
**(PESOS)**  
**(CIFRAS NOMINAL)**

FORMATO 7a

Concepto	Año en Cuestión (de Iniciativa de Ley)	2024	2025	2026	2027	2028
<b>1. INGRESOS DE LIBRE DISPOSICION</b>						
A. IMPUESTOS	305,765,598.63	309,434,785.81	0.00	0.00	0.00	0.00
B. CONVENIOS	8,377,953.69	8,478,489.13	0.00	0.00	0.00	0.00
B. CUOTAS Y APORTACIONES DE SEGURIDAD SOCIAL	2,874,918.27	2,909,417.29	0.00	0.00	0.00	0.00
C. CONTRIBUCIONES DE MEJORAS	0.00	0.00	0.00	0.00	0.00	0.00
D. DERECHOS	11,440,748.73	11,578,037.71	0.00	0.00	0.00	0.00
E. PRODUCTOS	444,654.35	449,990.20	0.00	0.00	0.00	0.00
F. APROVECHAMIENTOS	2,634,024.33	2,665,632.62	0.00	0.00	0.00	0.00
G. INGRESOS POR VENTA DE BIENES O SERVICIOS	0.00	0.00	0.00	0.00	0.00	0.00
H. PARTICIPACIONES	279,993,299.26	283,353,218.85	0.00	0.00	0.00	0.00
J. TRANSFERENCIAS Y ASIGNACIONES	0.00	0.00	0.00	0.00	0.00	0.00
K. CONVENIOS	0.00	0.00	0.00	0.00	0.00	0.00
L. OTROS INGRESOS DE LIBRE DISPOSICION	0.00	0.00	0.00	0.00	0.00	0.00
<b>2. TRANSFERENCIAS FEDERALES ETIQUETADAS</b>						
A. APORTACIONES	214,649,528.10	217,225,322.44	0.00	0.00	0.00	0.00
B. CONVENIOS	201,202,204.19	203,616,630.64	0.00	0.00	0.00	0.00
C. FONDOS DISTINTOS DE APORTACIONES	13,447,323.91	13,608,691.80	0.00	0.00	0.00	0.00
D. TRANSFERENCIAS, ASIGNACIONES, SUBSIDIOS Y SUBVENCIONES Y PENSIONES Y JUBILACIONES	0.00	0.00	0.00	0.00	0.00	0.00
E. OTRAS TRANSFERENCIAS FEDERALES ETIQUETADAS	0.00	0.00	0.00	0.00	0.00	0.00
I. INCENTIVOS DERIVADOS DE LA COLABORACION FISCAL	0.00	0.00	0.00	0.00	0.00	0.00
A. INGRESOS DERIVADOS DE FINANCIAMIENTO	0.00	0.00	0.00	0.00	0.00	0.00
<b>4. TOTAL DE RESULTADOS DE INGRESOS</b>	<b>520,415,126.73</b>	<b>526,660,108.25</b>	<b>0.00</b>	<b>0.00</b>	<b>0.00</b>	<b>0.00</b>
Datos Informativos						
1. Ingresos Derivados de Financiamientos con Fuente de Pago de Recursos de Libre Disposición						
2. Ingresos Derivados de Financiamientos con Fuente de Pago de Transferencias Federales Etiquetadas						

0365




H. AYUNTAMIENTO DE JALPA DE MÉNDEZ, TABASCO.  
PROYECCION DE INGRESOS - LDF  
(PESOS)  
(CIFRAS NOMINAL)

FORMATO 7a

Concepto	Año en Cuestión (de Iniciativa de Ley)	2024	2025	2026	2027	2028
----------	----------------------------------------	------	------	------	------	------

  
LCP. EDER IZQUIERDO HERNANDEZ  
DIRECTOR DE FINANZAS MUNICIPALES.

  
TEC. ANAHLÍ OLAN MARTINEZ  
SINDICO DE HACIENDA

  
LIC. NUNIS LOPEZ SANCHEZ  
PRESIDENTA MUNICIPAL

0366





**H. AYUNTAMIENTO DE JALPA DE MÉNDEZ, TABASCO.**  
**RESULTADO DE INGRESOS - LDF**  
**(PESOS)**

FORMATO 7c

Concepto	2018	2019	2020	2021	2022	2023
<b>1. INGRESOS DE LIBRE DISPOSICION</b>						
A. IMPUESTOS	0.00	0.00	0.00	0.00	285,371,026.83	322,162,580.65
B. CONVENIOS	0.00	0.00	0.00	0.00	6,907,198.72	9,223,765.05
B. CUOTAS Y APORTACIONES DE SEGURIDAD SOCIAL	0.00	0.00	0.00	0.00	2,577,686.00	19,271,115.39
C. CONTRIBUCIONES DE MEJORAS	0.00	0.00	0.00	0.00	0.00	0.00
D. DERECHOS	0.00	0.00	0.00	0.00	13,436,244.01	12,040,729.25
E. PRODUCTOS	0.00	0.00	0.00	0.00	962,144.88	1,205,887.14
F. APROVECHAMIENTOS	0.00	0.00	0.00	0.00	4,466,337.22	5,006,875.82
G. INGRESOS POR VENTA DE BIENES O SERVICIOS	0.00	0.00	0.00	0.00	0.00	0.00
H. PARTICIPACIONES	0.00	0.00	0.00	0.00	257,021,436.00	275,414,208.00
I. INCENTIVOS DERIVADOS DE LA COLABORACION FISCAL	0.00	0.00	0.00	0.00	0.00	0.00
J. TRANSFERENCIAS Y ASIGNACIONES	0.00	0.00	0.00	0.00	0.00	0.00
K. CONVENIOS	0.00	0.00	0.00	0.00	0.00	0.00
L. OTROS INGRESOS DE LIBRE DISPOSICION	0.00	0.00	0.00	0.00	0.00	0.00
<b>2. TRANSFERENCIAS FEDERALES ETIQUETADAS</b>						
A. APORTACIONES	0.00	0.00	0.00	0.00	176,568,878.48	230,747,754.18
B. CONVENIOS	0.00	0.00	0.00	0.00	160,520,772.48	213,099,258.91
C. FONDOS DISTINTOS DE APORTACIONES	0.00	0.00	0.00	0.00	16,038,106.00	17,648,495.27
D. TRANSFERENCIAS, ASIGNACIONES, SUBSIDIOS Y SUBVENCIONES Y PENSIONES Y JUBILACIONES	0.00	0.00	0.00	0.00	0.00	0.00
E. OTRAS TRANSFERENCIAS FEDERALES ETIQUETADAS	0.00	0.00	0.00	0.00	0.00	0.00
<b>3.</b>						
A. INGRESOS DERIVADOS DE FINANCIAMIENTO	0.00	0.00	0.00	0.00	0.00	0.00
<b>4. TOTAL DE RESULTADOS DE INGRESOS</b>	<b>0.00</b>	<b>0.00</b>	<b>0.00</b>	<b>0.00</b>	<b>461,929,905.31</b>	<b>552,910,334.83</b>

Datos Informativos

1. Ingresos Derivados de Financiamientos con Fuente de Pago de Recursos de Libre Disposición

2. Ingresos Derivados de Financiamientos con Fuente de Pago de Transferencias Federales Etiquetadas



H. AYUNTAMIENTO DE JALPA DE MENDOZ, TABASCO.  
RESULTADO DE INGRESOS - LDF  
(PESOS)

FORMATO 7c

Concepto	2018	2019	2020	2021	2022	2023
----------	------	------	------	------	------	------

  
LCP. EDER IZQUIERDO HERNANDEZ  
DIRECTOR DE FINANZAS MUNICIPAL.

  
TEC. ANAHI OLAN MARTINEZ  
SINDICO DE HACIENDA

  
LIC. NURIS LOPEZ SANCHEZ  
PRESIDENTA MUNICIPAL

3930