

INFORMACION PRESUPUESTAL: AL MES DE NOVIEMBRE DE 2023.

1. ESTADO ANALITICO DE INGRESOS (RUBROS DE INGRESOS)
2. ESTADO ANALITICO DEL EJERCICIO DEL PRESUPUESTO DE EGRESOS POR FUENTE
3. INDICADORES DE POSTURA FISCAL
4. ESTADO ANALITICO DEL EJERCICIO DEL PRESUPUESTO (POR OBJETO DEL GASTO)
5. ESTADO ANALITICO DEL EJERCICIO DEL PRESUPUESTO (ECONOMICA (TIPO DE GASTO))
6. ESTADO ANALITICO DEL EJERCICIO DEL PRESUPUESTO (ADMINISTRATIVA)
7. ESTADO ANALITICO DEL EJERCICIO DEL PRESUPUESTO (FUNCIONAL)
8. ENDEUDAMIENTO NETO
9. INTERESES DE LA DEUDA
10. GASTO POR CATEGORIA PROGRAMATICA
11. GASTO POR PROGRAMAS Y PROYECTOS



H. AYUNTAMIENTO DE JALPA DE MENDEZ, TABASCO.

ESTADO ANALITICO DE INGRESOS

DEL 01 DE ENERO AL 30 DE NOVIEMBRE DE 2023

0306

Rubro de Ingresos	Ingresos					Diferencia
	Estimado	Ampliaciones y Reducciones	Modificado	Devengado	Recaudado	
	(1)	(2)	(3=1+2)	(4)	(5)	
INGRESOS DERIVADOS DE FINANCIAMIENTOS	0.00	0.00	0.00	0.00	0.00	0.00
IMPUESTOS	8,377,953.69	434,531.92	8,812,485.61	8,748,564.26	8,748,564.26	370,610.57
CUOTAS Y APORTACIONES DE SEGURIDAD SOCIAL	0.00	0.00	0.00	0.00	0.00	0.00
CONTRIBUCIONES DE MEJORAS	0.00	0.00	0.00	0.00	0.00	0.00
DERECHOS	11,440,748.73	622,274.78	12,063,023.51	11,532,272.11	11,532,272.11	91,523.38
PRODUCTOS	444,654.35	621,503.57	1,066,157.92	1,066,157.92	1,066,157.92	621,503.57
PRODUCTOS DE TIPO CORRIENTE	444,654.35	621,503.57	1,066,157.92	1,066,157.92	1,066,157.92	621,503.57
PRODUCTOS DE CAPITAL	0.00	0.00	0.00	0.00	0.00	0.00
APROVECHAMIENTOS	2,634,024.33	1,321,689.73	3,955,714.06	3,950,374.06	3,950,374.06	1,316,349.73
APROVECHAMIENTOS DE TIPO CORRIENTE	2,634,024.33	1,321,689.73	3,955,714.06	3,950,374.06	3,950,374.06	1,316,349.73
APROVECHAMIENTOS DE CAPITAL	0.00	0.00	0.00	0.00	0.00	0.00
INGRESOS POR VENTA DE BIENES O SERVICIOS	0.00	0.00	0.00	0.00	0.00	0.00
PARTICIPACIONES Y APORTACIONES	497,517,745.63	32,829,772.75	530,347,518.38	494,138,912.76	489,520,212.76	-7,997,532.87
TRANSFERENCIAS, ASIGNACIONES, SUBSIDIOS Y SUBVENCIONES Y PENSIONES Y JUBILACIONES	0.00	0.00	0.00	0.00	0.00	0.00
Total	520,415,126.73	35,829,772.75	556,244,899.48	519,436,281.11	514,817,581.11	-5,597,545.62

Ingresos Excedentes ¹

Estado Analítico de Ingresos Por Fuente de Financiamiento	Ingresos					Diferencia
	Estimado	Ampliaciones y Reducciones	Modificado	Devengado	Recaudado	
	(1)	(2)	(3=1+2)	(4)	(5)	
INGRESOS DEL PODER EJECUTIVO FEDERAL O ESTATAL Y DE LOS MUNICIPIOS	520,415,126.73	35,829,772.75	556,244,899.48	519,436,281.11	514,817,581.11	-5,597,545.62
IMPUESTOS	8,377,953.69	434,531.92	8,812,485.61	8,748,564.26	8,748,564.26	370,610.57
CUOTAS Y APORTACIONES DE SEGURIDAD SOCIAL	0.00	0.00	0.00	0.00	0.00	0.00
CONTRIBUCIONES DE MEJORAS	0.00	0.00	0.00	0.00	0.00	0.00
DERECHOS	11,440,748.73	622,274.78	12,063,023.51	11,532,272.11	11,532,272.11	91,523.38
PRODUCTOS [1]	444,654.35	621,503.57	1,066,157.92	1,066,157.92	1,066,157.92	621,503.57
APROVECHAMIENTOS [2]	2,634,024.33	1,321,689.73	3,955,714.06	3,950,374.06	3,950,374.06	1,316,349.73
PARTICIPACIONES Y APORTACIONES	497,517,745.63	32,829,772.75	530,347,518.38	494,138,912.76	489,520,212.76	-7,997,532.87
TRANSFERENCIAS, ASIGNACIONES, SUBSIDIOS Y SUBVENCIONES Y PENSIONES Y JUBILACIONES	0.00	0.00	0.00	0.00	0.00	0.00
INGRESOS DE LOS ENTES PUBLICOS DE LOS PODERES LEGISLATIVO Y JUDICIAL, DE LOS ORGANOS AUTONOMOS Y DEL SECTOR PARAESTATAL O PARAMUNICIPAL, ASI COMO DE LAS EMPRESAS PRODUCTIVAS DEL ESTADO	0.00	0.00	0.00	0.00	0.00	0.00
CUOTAS Y APORTACIONES DE SEGURIDAD SOCIAL	0.00	0.00	0.00	0.00	0.00	0.00
PRODUCTOS [1]	0.00	0.00	0.00	0.00	0.00	0.00
INGRESOS POR VENTA DE BIENES O SERVICIOS	0.00	0.00	0.00	0.00	0.00	0.00
TRANSFERENCIAS, ASIGNACIONES, SUBSIDIOS Y SUBVENCIONES Y PENSIONES Y JUBILACIONES	0.00	0.00	0.00	0.00	0.00	0.00
INGRESOS DERIVADOS DE FINANCIAMIENTO	0.00	0.00	0.00	0.00	0.00	0.00
INGRESOS DERIVADOS DE FINANCIAMIENTOS	0.00	0.00	0.00	0.00	0.00	0.00
Total	520,415,126.73	35,829,772.75	556,244,899.48	519,436,281.11	514,817,581.11	-5,597,545.62


Ingresos Excedentes ¹

[1] Incluye intereses que generan las cuentas bancarias de los entes públicos en productos.

[2] Incluye donativos en efectivo del Poder Ejecutivo, entre otros aprovechamientos.

[3] Se refiere a los ingresos propios obtenidos por los Poderes Legislativos y Judicial, los Órganos Autónomos y las entidades de administración pública paraestatal y paramunicipal, por sus actividades diversas no inherentes a su operación que generan recursos que no sean ingresos que no sean por venta de bienes o prestación de servicios, tales como donativos en efectivo, entre otros.

"Bajo protesta de decir verdad declaramos que los Estados Financieros y sus Notas son razonablemente correctos y son responsabilidad del emisor".


 LCF. MANUEL ANTONIO CORTES PEREZ
 DIRECTOR DE PROGRAMACION MUNICIPAL


 TEC. ANAHÍ OLAN MARTINEZ
 SINDICO DE HACIENDA



 LIC. NURIS LOPEZ SANCHEZ
 PRESIDENTA MUNICIPAL




H. AYUNTAMIENTO DE JALPA DE MENDEZ, TABASCO.
ESTADO ANALITICO DEL EJERCICIO DEL PRESUPUESTO DE EGRESOS POR FUENTE
DEL 01 DE ENERO AL 30 DE NOVIEMBRE DE 2023

0307

Fuente de Financiamiento	Aprobado	Ampliaciones/ Reducciones	Modificado	Devengado	Pagado	Subejercicio
Programa Normal						
RECURSOS TRANSFERIDOS TRÁNSITO	2,444,275.00	0.00	2,444,275.00	1,420,615.87	1,259,859.74	1,023,659.13
SEDENER COMBUSTIBLE	1,433,752.91	3,184,947.09	4,618,700.00	0.00	0.00	4,618,700.00
RESCATE DE ESPACIOS PÚBLICOS	0.00	6,000,000.00	6,000,000.00	0.00	0.00	6,000,000.00
FONDO DE ESTABILIZACION DE LOS INGRESOS DE LAS ENTIDADES FEDERATIVAS FEIEF	430,643.27	10,073,938.73	10,504,582.00	7,201,017.90	7,049,092.70	3,303,564.10
FONDO PARA MUNICIPIOS PRODUCTORES DE HIDROCARBUROS EN REGIONES MARITIMAS	8,604,205.00	-1,810,077.00	6,794,128.00	4,908,110.01	4,393,929.82	1,886,017.99
FONDO PARA MUNICIPIOS PRODUCTORES DE HIDROCARBUROS EN REGIONES TERRESTRES	3,409,366.00	1,957,702.00	5,367,068.00	451,419.73	451,419.73	4,915,648.27
FIII FONDO DE APORTACIONES PARA LA INFRAESTRUCTURA SOCIAL MUNICIPAL (FISM)	109,385,465.00	28,325.31	109,413,790.31	88,209,536.36	84,622,726.72	21,204,253.95
FIV FONDO DE APORTACIONES PARA EL FORTALECIMIENTO DE LOS MUNICIPIOS (FORTAMUN)	80,851,942.00	165,166.60	81,017,108.60	76,448,080.94	67,601,244.82	4,569,027.66
FONDO DE APORTACIONES PARA LA INFRAESTRUCTURA SOCIAL ESTATAL (FISE)	10,964,797.19	12,747,550.98	23,712,348.17	14,317,431.30	14,006,118.93	9,394,916.87
FONDO GENERAL DE PARTICIPACIONES	255,019,714.00	-619,495.00	254,400,219.00	232,864,329.61	229,901,891.95	21,535,889.39
FONDO DE IMPUESTO SOBRE LA RENTA	12,889,728.96	1,510,592.04	14,400,321.00	12,131,296.86	11,784,296.87	2,269,024.14
FONDO DE RESARCIMIENTO DE CONTRIBUCIONES	6,170,594.30	0.00	6,170,594.30	5,494,624.00	5,494,624.00	675,970.30
FONDO DE CONVENIO PREDIAL	5,913,262.00	-408,878.00	5,504,384.00	3,079,384.17	3,079,384.17	2,424,999.83
INGRESOS DE GESTIÓN	22,897,381.10	3,000,000.00	25,897,381.10	22,377,502.44	22,125,593.44	3,519,878.66
SubTotal Programa Normal	520,415,126.73	35,829,772.75	556,244,899.48	468,903,349.19	451,770,182.89	87,341,550.29
Refrendo						
FONDO PARA MUNICIPIOS PRODUCTORES DE HIDROCARBUROS EN REGIONES MARITIMAS	0.00	3,498,467.63	3,498,467.63	3,498,467.63	3,498,467.63	0.00
FONDO PARA MUNICIPIOS PRODUCTORES DE HIDROCARBUROS EN REGIONES TERRESTRES	0.00	2,953,040.68	2,953,040.68	2,926,463.30	2,926,463.30	26,577.38
FIII FONDO DE APORTACIONES PARA LA INFRAESTRUCTURA SOCIAL MUNICIPAL (FISM)	0.00	12,014,221.50	12,014,221.50	12,014,221.50	12,014,221.50	0.00
FONDO DE APORTACIONES PARA LA INFRAESTRUCTURA SOCIAL ESTATAL (FISE)	0.00	2,804,099.90	2,804,099.90	2,804,099.90	2,804,099.90	0.00
SubTotal Refrendo	0.00	21,269,829.71	21,269,829.71	21,243,252.33	21,243,252.33	26,577.38
Remanente						
RECURSOS TRANSFERIDOS TRÁNSITO	0.00	235,713.65	235,713.65	233,711.99	233,711.99	2,001.66
FONDO DE ESTABILIZACION DE LOS INGRESOS DE LAS ENTIDADES FEDERATIVAS FEIEF	0.00	18,435.00	18,435.00	0.00	0.00	18,435.00
FONDO PARA MUNICIPIOS PRODUCTORES DE HIDROCARBUROS EN REGIONES MARITIMAS	0.00	238,147.07	238,147.07	238,147.07	238,147.07	0.00
FONDO PARA MUNICIPIOS PRODUCTORES DE HIDROCARBUROS EN REGIONES TERRESTRES	0.00	62,151.35	62,151.35	62,151.35	62,151.35	0.00
FONDO DE APORTACIONES PARA LA INFRAESTRUCTURA SOCIAL ESTATAL (FISE)	0.00	0.00	0.00	0.00	0.00	0.00
FONDO GENERAL DE PARTICIPACIONES	0.00	475,635.04	475,635.04	274,363.41	192,569.74	201,271.63
ADELANTO DE PARTICIPACIONES	0.00	0.00	0.00	0.00	0.00	0.00
FONDO DE IMPUESTO SOBRE LA RENTA	0.00	2,236.89	2,236.89	2,236.89	2,236.89	0.00
FONDO DE RESARCIMIENTO DE CONTRIBUCIONES	0.00	420,864.00	420,864.00	420,864.00	420,864.00	0.00
FONDO DE CONVENIO PREDIAL	0.00	218,927.23	218,927.23	208,054.31	208,054.31	10,872.92
INGRESOS DE GESTIÓN	0.00	1,749,719.17	1,749,719.17	1,746,107.17	1,746,107.17	3,612.00
SubTotal Remanente	0.00	3,421,829.40	3,421,829.40	3,185,636.19	3,103,842.52	236,193.21
Totales	520,415,126.73	60,521,431.86	580,936,558.59	493,332,237.71	476,117,277.74	87,604,320.88


 LCF. MANUEL ANTONIO CORTES PEREZ
 DIRECTOR DE PROGRAMACION MUNICIPAL


 TEC. ANAHI OLAN MARTINEZ
 SINDICO DE HACIENDA


 LIC. NURIS LOPEZ SANCHEZ
 PRESIDENTA MUNICIPAL



H. AYUNTAMIENTO DE JALPA DE MENDEZ, TABASCO.

INDICADORES DE POSTURA FISCAL
DEL 01 DE ENERO AL 30 DE NOVIEMBRE DE 2023

0306

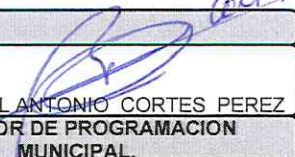
Concepto	Estimado/Aprobado	Devengado	Pagado 3
I. Ingresos Presupuestarios (I=1+2)	520,415,126.73	519,436,281.11	514,817,581.11
1. Ingresos del Gobierno de la Entidad Federativa ¹	520,415,126.73	519,436,281.11	514,817,581.11
2. Ingresos del Sector Paraestatal ¹	0.00	0.00	0.00
II. Egresos Presupuestarios (II=3+4)	520,415,126.73	493,332,237.71	476,117,277.74
3. Egresos del Gobierno de la Entidad Federativa ²	520,415,126.73	493,332,237.71	476,117,277.74
4. Egresos del Sector Paraestatal ²	0.00	0.00	0.00
III. Balance Presupuestario (Superávit o Déficit) (III=I-II)	0.00	26,104,043.40	38,700,303.37
Concepto	Estimado/Aprobado	Devengado	Pagado 3
III. Balance Presupuestario (Superávit o Déficit)	0.00	26,104,043.40	38,700,303.37
IV. Intereses, Comisiones y Gastos de la Deuda	0.00	0.00	0.00
V. Balance Primario (Superávit o Déficit) (V=III+IV)	0.00	26,104,043.40	38,700,303.37
Concepto	Estimado/Aprobado	Devengado	Pagado 3
A. Financiamiento	0.00	0.00	0.00
B. Amortización de la deuda	0.00	0.00	0.00
C. Financiamiento Neto	0.00	0.00	0.00


1 Los Ingresos que se presentan son los ingresos presupuestarios totales sin incluir los ingresos por financiamientos. Los ingresos del Gobierno de la Entidad Federativa corresponde a los del Poder Ejecutivo, Legislativo Judicial y Autónomos.


2 Los Egresos que se presentan son los egresos presupuestarios totales sin incluir los ingresos por amortización. Los ingresos del Gobierno de la Entidad Federativa corresponde a los del Poder Ejecutivo, Legislativo Judicial y Órganos Autónomos.

3 Para Ingresos se reportan los ingresos recaudados; para egresos se reportan los egresos pagados.

"Bajo protesta de decir verdad declaramos que los Estados Financieros y sus Notas son razonablemente correctos y son responsabilidad del emisor".


LCF. MANUEL ANTONIO CORTES PEREZ
DIRECTOR DE PROGRAMACION
MUNICIPAL.


TEC. ANAHLÍ LAN MARTINEZ
SINDICO DE HACIENDA


LIC. NURIS LÓPEZ SANCHEZ
PRESIDENTA MUNICIPAL

h. AYUNTAMIENTO DE JALPA DE MÉNDEZ, TABASCO.
ESTADO ANALÍTICO DEL EJERCICIO DEL PRESUPUESTO DE EGRESOS
CLASIFICACIÓN POR OBJETO DEL GASTO (CAPÍTULO Y CONCEPTO)


DEL 01 DE ENERO AL 30 DE NOVIEMBRE DE 2023

Concepto	Egresos						Subejercicio
	Aprobado	Ampliaciones / Reducciones	Modificado	Devengado	Pagado	6=(3-4)	
SERVICIOS PERSONALES	280,527,842.07	-2,496,912.96	248,030,929.11	231,568,744.65	223,147,942.02	16,472,184.46	
REMUNERACIONES AL PERSONAL DE CARÁCTER PERMANENTE	64,596,425.71	-2,806,483.42	61,789,942.29	58,931,506.31	58,916,384.29	2,863,435.98	
REMUNERACIONES AL PERSONAL DE CARÁCTER TRANSITORIO	6,557,145.27	562,971.81	7,120,117.08	6,003,340.02	6,003,340.02	1,116,777.06	
REMUNERACIONES ADICIONALES Y ESPECIALES	110,834,385.73	-3,035,166.46	107,799,219.27	101,563,939.52	93,188,079.35	6,235,279.75	
SEGURIDAD SOCIAL	18,344,156.76	496,622.10	18,780,778.86	17,221,287.70	17,206,636.82	1,559,491.16	
OTRAS PRESTACIONES SOCIALES Y ECONÓMICAS	38,172,754.45	426,225.66	38,598,980.11	34,740,680.31	34,735,520.75	3,858,289.80	
PREVISIONES	0.00	0.00	0.00	0.00	0.00	0.00	
PAGO DE ESTÍMULOS A SERVIDORES PÚBLICOS	12,022,974.15	1,918,917.35	13,941,891.50	13,097,980.79	13,097,980.79	843,910.71	
MATERIALES Y SUMINISTROS	25,970,931.82	23,862,242.00	49,783,173.82	39,992,815.64	36,825,778.15	9,790,358.18	
MATERIALES DE ADMINISTRACIÓN, EMISIÓN DE DOCUMENTOS Y ARTÍCULOS OFICIALES	5,763,572.99	2,497,276.38	8,260,849.37	6,508,556.81	6,506,874.81	1,752,292.56	
ALIMENTOS Y UTENSILIOS	574,248.00	317,759.40	892,007.40	645,421.47	645,421.47	246,585.93	
MATERIAS PRIMAS Y MATERIALES DE PRODUCCIÓN Y COMERCIALIZACIÓN	12,600.00	48,324.91	60,924.91	0.00	0.00	60,924.91	
MATERIALES Y ARTÍCULOS DE CONSTRUCCIÓN Y DE REPARACIÓN	2,317,191.66	10,042,009.70	12,359,201.66	11,161,893.51	9,469,782.38	1,197,308.15	
PRODUCTOS QUÍMICOS, FARMACÉUTICOS Y DE LABORATORIO	282,561.00	-34,154.79	248,406.21	88,534.32	88,534.32	159,871.89	
COMBUSTIBLES, LUBRICANTES Y ADITIVOS	7,036,039.05	9,679,021.66	16,715,060.71	11,004,622.81	9,702,076.35	5,710,437.90	
VESTUARIO, BLANCOS, PRENDAS DE PROTECCIÓN Y ARTÍCULOS DEPORTIVOS	5,788,113.67	1,809,952.45	7,598,066.12	7,448,622.92	7,448,622.92	149,443.20	
MATERIALES Y SUMINISTROS PARA SEGURIDAD	1,042,400.00	-595,517.23	446,882.77	391,568.00	391,568.00	55,324.77	
HERRAMIENTAS, REFACCIONES Y ACCESORIOS MENORES	3,104,205.15	97,569.52	3,201,774.67	2,743,605.80	2,572,907.90	458,168.87	
SERVICIOS GENERALES	69,158,173.88	10,633,501.18	79,791,675.06	67,117,265.32	66,598,421.16	12,674,403.74	
SERVICIOS BÁSICOS	19,145,989.94	-472,570.10	18,673,419.84	17,625,712.88	17,625,712.88	1,047,706.96	
SERVICIOS DE ARRENDAMIENTO	10,996,352.46	1,137,347.76	12,133,700.22	9,450,578.89	9,103,578.90	2,883,121.33	
SERVICIOS PROFESIONALES, CIENTÍFICOS Y TÉCNICOS Y OTROS SERVICIOS	8,517,907.66	-2,058,300.47	6,459,607.19	1,400,932.00	1,400,932.00	5,058,675.19	
SERVICIOS FINANCIEROS, BANCARIOS Y COMERCIALES	1,291,595.76	177,502.84	1,469,098.60	1,147,155.41	1,147,155.41	321,943.19	
SERVICIOS DE INSTALACIÓN, REPARACIÓN, MANTENIMIENTO Y CONSERVACIÓN	1,756,780.27	-108,340.14	1,648,440.13	1,216,702.75	1,166,770.55	431,737.38	
SERVICIOS DE COMUNICACIÓN SOCIAL Y PUBLICIDAD	1,040,645.39	598,937.97	1,639,583.36	1,308,944.00	1,308,944.00	330,639.36	
SERVICIOS DE TRASLADO Y VIÁTICOS	260,472.00	-217,576.27	42,895.73	34,765.15	34,765.15	8,130.58	
SERVICIOS OFICIALES	15,393,230.40	3,084,574.65	18,457,805.05	16,350,475.16	16,347,575.16	2,107,329.89	
OTROS SERVICIOS GENERALES	10,755,200.00	8,511,924.94	19,267,124.94	18,581,999.08	18,462,987.11	685,125.86	
TRANSFERENCIAS ASIGNACIONES SUBSIDIOS Y OTRAS AYUDAS	13,161,625.00	2,456,543.97	15,618,168.97	13,925,032.91	13,821,632.91	1,693,136.06	
TRANSFERENCIAS INTERNAS Y ASIGNACIONES AL SECTOR PÚBLICO	0.00	0.00	0.00	0.00	0.00	0.00	
TRANSFERENCIAS AL RESTO DEL SECTOR PÚBLICO	0.00	0.00	0.00	0.00	0.00	0.00	
SUBSIDIOS Y SUBVENCIONES	2,378,625.00	-1,569,741.00	808,884.00	699,384.00	699,384.00	109,500.00	
AYUDAS SOCIALES	10,783,000.00	4,026,284.97	14,809,284.97	13,225,648.91	13,122,248.91	1,583,636.06	
PENSIONES Y JUBILACIONES	0.00	0.00	0.00	0.00	0.00	0.00	
TRANSFERENCIAS A FIDEICOMISOS, MANDATOS Y OTROS ANALOGOS	0.00	0.00	0.00	0.00	0.00	0.00	
TRANSFERENCIAS A LA SEGURIDAD SOCIAL	0.00	0.00	0.00	0.00	0.00	0.00	
DONATIVOS	0.00	0.00	0.00	0.00	0.00	0.00	
TRANSFERENCIAS AL EXTERIOR	0.00	0.00	0.00	0.00	0.00	0.00	
BIENES INMUEBLES E INTANGIBLES	3,291,592.80	-1,251,496.10	2,040,096.70	1,515,363.68	1,380,223.68	524,733.02	
MOBILIARIO Y EQUIPO DE ADMINISTRACIÓN	144,462.80	634,997.36	779,460.16	768,587.24	768,587.24	10,872.92	
MOBILIARIO Y EQUIPO EDUCACIONAL Y RECREATIVO	0.00	0.00	0.00	0.00	0.00	0.00	
EQUIPO E INSTRUMENTAL MÉDICO Y DE LABORATORIO	0.00	0.00	0.00	0.00	0.00	0.00	
VEHÍCULOS Y EQUIPO TERRESTRE	3,147,130.00	-3,147,130.00	0.00	0.00	0.00	0.00	
EQUIPO DE DEFENSA Y SEGURIDAD	0.00	0.00	0.00	0.00	0.00	0.00	

Concepto	Egresos						Subejercicio
	1	2	3=(1+2)	4	5	6=(3-4)	
	Aprobado	Ampliaciones / Reducciones	Modificado	Devengado	Pagado		
MAQUINARIA, OTROS EQUIPOS Y HERRAMIENTAS	0.00	1,211,800.54	1,211,800.54	697,940.44	562,800.44	513,860.10	
ACTIVOS BIOLÓGICOS	0.00	0.00	0.00	0.00	0.00	0.00	
BIENES INMUEBLES	0.00	0.00	0.00	0.00	0.00	0.00	
ACTIVOS INTANGIBLES	0.00	48,836.00	48,836.00	48,836.00	48,836.00	0.00	
INVERSIÓN PÚBLICA	5,193,662.94	147,092,870.18	152,286,533.12	114,214,156.51	111,924,420.82	38,072,376.51	
OBRA PÚBLICA EN BIENES DE DOMINIO PÚBLICO	2,766,192.00	141,819,703.74	144,605,895.74	109,261,471.72	107,004,973.91	35,344,424.02	
OBRA PÚBLICA EN BIENES PROPIOS	2,407,470.94	5,273,166.44	7,680,637.38	4,952,684.79	4,919,446.91	2,727,952.59	
PROYECTOS PRODUCTIVOS Y ACCIONES DE FOMENTO	0.00	0.00	0.00	0.00	0.00	0.00	
INVERSIONES FINANCIERAS Y OTRAS PROVISIONES	129,761,298.22	-121,384,175.41	8,377,122.81	0.00	0.00	8,377,122.81	
INVERSIONES PARA EL FOMENTO DE ACTIVIDADES PRODUCTIVAS	0.00	0.00	0.00	0.00	0.00	0.00	
ACCIONES Y PARTICIPACIONES DE CAPITAL	0.00	0.00	0.00	0.00	0.00	0.00	
COMPRA DE TÍTULOS Y VALORES	0.00	0.00	0.00	0.00	0.00	0.00	
CONCESION DE PRESTAMOS	0.00	0.00	0.00	0.00	0.00	0.00	
INVERSIONES EN FIDEICOMISOS, MANDATOS Y OTROS ANALOGOS FIDEICOMISO DE DESASTRES NATURALES (INFORMATIVO)	0.00	0.00	0.00	0.00	0.00	0.00	
OTRAS INVERSIONES FINANCIERAS	0.00	0.00	0.00	0.00	0.00	0.00	
PROVISIONES PARA CONTINGENCIAS Y OTRAS EROGACIONES ESPECIALES	0.00	0.00	0.00	0.00	0.00	0.00	
PARTICIPACIONES Y APORTACIONES	129,761,298.22	-121,384,175.41	8,377,122.81	0.00	0.00	8,377,122.81	
PARTICIPACIONES	23,400,000.00	1,000,000.00	24,400,000.00	24,400,000.00	21,810,000.00	0.00	
APORTACIONES	0.00	0.00	0.00	0.00	0.00	0.00	
CONVENIOS	0.00	0.00	0.00	0.00	0.00	0.00	
DEUDA PÚBLICA	23,400,000.00	1,000,000.00	24,400,000.00	24,400,000.00	21,810,000.00	0.00	
AMORTIZACIÓN DE LA DEUDA PÚBLICA	0.00	0.00	0.00	0.00	0.00	0.00	
INTERESES DE LA DEUDA PÚBLICA	0.00	0.00	0.00	0.00	0.00	0.00	
COMISIONES DE LA DEUDA PÚBLICA	0.00	0.00	0.00	0.00	0.00	0.00	
GASTOS DE LA DEUDA PÚBLICA	0.00	0.00	0.00	0.00	0.00	0.00	
COSTO POR COBERTURAS	0.00	0.00	0.00	0.00	0.00	0.00	
APOYOS FINANCIEROS	0.00	0.00	0.00	0.00	0.00	0.00	
ADEUDOS DE EJERCICIOS FISCALES ANTERIORES (ADEFAS)	0.00	0.00	0.00	0.00	0.00	0.00	
Total del Gasto	520,415,126.73	60,521,431.86	580,936,558.59	493,332,237.71	476,117,277.74	87,604,320.88	

"Bajo protesta de decir verdad declaramos que los Estados Financieros y sus Notas son razonablemente correctos y son responsabilidad del emisor".


 LCF. MANUEL ANTONIO CORTES PEREZ
 DIRECTOR DE PROGRAMACION MUNICIPAL.


 TEC. ANAHI OLAN MARTINEZ
 SINDICO DE HACIENDA


 LIC. NURIS LOPEZ SANCHEZ
 PRESIDENTA MUNICIPAL



H. AYUNTAMIENTO DE JALPA DE MÉNDEZ, TABASCO.
ESTADO ANALÍTICO DEL EJERCICIO DEL PRESUPUESTO DE EGRESOS
CLASIFICACIÓN ECONÓMICA (POR TIPO DE GASTO)
DEL 01 DE ENERO AL 30 DE NOVIEMBRE DE 2023

Concepto	Egresos					Subejercicio
	Aprobado 1	Ampliaciones / Reducciones 2	Modificado 3=(1+2)	Devengado 4	Pagado 5	
GASTO CORRIENTE	511,880,389.99	-93,754,789.23	418,125,600.76	369,916,805.51	356,735,107.55	6=(3-4) 48,208,795.25
GASTO DE CAPITAL	8,534,736.74	154,276,221.09	162,810,957.83	123,415,432.20	119,382,170.19	39,395,525.63
AMORTIZACIÓN DE DEUDA Y DISMINUCIÓN DE PASIVOS	0.00	0.00	0.00	0.00	0.00	0.00
Total del Gasto	520,415,126.73	60,521,431.86	580,936,558.59	493,332,237.71	476,117,277.74	87,604,320.88

"Bajo protesta de decir verdad declaramos que los Estados Financieros y sus Notas son razonablemente correctos y son responsabilidad del emisor".


LCF. MANUEL ANTONIO CORTES PEREZ
DIRECTOR DE PROGRAMACION
MUNICIPAL.


TEC. ANAHI OTÁN MARTÍNEZ
SINDICO DE HACIENDA


LIC. NURIS LOPEZ SANCHEZ
PRESIDENTA MUNICIPAL



H. AYUNTAMIENTO DE JALPA DE MENDEZ, VERACRUZ


ESTADO ANALÍTICO DEL EJERCICIO DEL PRESUPUESTO DE EGRESOS
CLASIFICACIÓN ADMINISTRATIVA

DEL 01 DE ENERO AL 30 DE NOVIEMBRE DE 2023

Concepto	Egresos			Pagado	Subejercicio
	Aprobado (1)	Ampliaciones/ Reducciones (2)	Modificado (3=1+2)		
PRESIDENCIA	17,367,973.09	-171,626.53	17,196,346.56	16,294,181.61	874,204.50
SECRETARÍA DEL AYUNTAMIENTO	23,209,873.90	1,366,541.21	24,566,415.11	22,310,200.59	2,208,161.52
DIRECCIÓN DE FINANZAS	21,664,751.52	1,839,099.47	23,503,850.99	21,984,970.55	1,512,618.34
DIRECCIÓN DE PROGRAMACIÓN	128,420,096.88	-112,834,225.84	15,585,871.04	6,422,183.09	9,156,431.25
CONTRALORIA MUNICIPAL	4,934,638.94	-75,318.31	4,859,320.63	4,164,394.71	692,507.02
DIRECCIÓN DE DESARROLLO	13,776,897.52	-856,893.77	12,920,003.75	11,648,571.92	1,271,431.83
DIRECCIÓN DE FOMENTO ECONÓMICO Y TURISMO	12,002,744.54	6,917,158.86	18,919,903.40	18,664,683.58	255,219.82
DIRECCIÓN DE OBRAS, ORDENAMIENTO TERRITORIAL Y SERVICIOS MUNICIPALES	27,790,018.10	155,464,266.74	183,254,284.84	142,547,138.88	138,590,962.07
DIRECCIÓN DE EDUCACIÓN, CULTURA Y RECREACIÓN	30,485,803.29	-243,393.50	30,242,409.79	27,199,522.97	3,042,886.82
DIRECCIÓN DE ADMINISTRACIÓN PÚBLICA	54,929,588.83	8,198,362.80	63,127,951.63	54,170,776.94	8,957,174.69
DIRECCIÓN DE SEGURIDAD PÚBLICA	62,339,661.06	650,747.83	62,990,408.89	58,425,554.83	4,564,854.06
DIRECCIÓN DE TRÁNSITO	5,435,796.40	454,064.74	5,889,861.14	4,196,799.90	1,532,305.11
DIRECCIÓN DE ASUNTOS JURÍDICOS	21,868,535.93	4,388.87	21,872,924.80	17,415,771.24	4,338,141.59
DIRECCIÓN DE ATENCIÓN CIUDADANA	4,167,885.22	-357,066.66	3,810,818.56	3,520,497.90	290,320.66
DIRECCIÓN DE ATENCIÓN A LAS MUJERES	2,489,041.43	-24,154.53	2,474,886.90	2,228,892.21	245,994.69
DIRECCIÓN DE PROTECCIÓN AMBIENTAL Y DESARROLLO SUSTENTABLE	70,123,115.02	829,499.01	70,952,614.03	65,789,129.30	62,227,285.12
COORDINACIÓN DEL DIF	19,388,705.06	-630,018.53	18,768,686.53	15,977,248.24	2,791,438.29
Total del Gasto	520,415,126.73	60,521,431.86	580,936,558.59	493,332,237.71	87,604,320.88

"Bajo protesta de decir verdad declaramos que los Estados Financieros y sus Notas son razonablemente correctos y son responsabilidad del emisor".


LCF. MANUEL ANTONIO CORTES PEREZ
DIRECTOR DE PROGRAMACION
MUNICIPAL


TEC. ANAHI OLVERA MARTINEZ
SINDICO DE HACIENDA


LIC. NURIS LOPEZ SANCHEZ
PRESIDENTA MUNICIPAL



H. AYUNTAMIENTO DE JALPA DE MENDEZ, Tlaxcala
ESTADO ANALÍTICO DEL EJERCICIO DEL PRESUPUESTO DE EGRESOS
CLASIFICACIÓN FUNCIONAL (FINALIDAD Y FUNCION)
DEL 01 DE ENERO AL 30 DE NOVIEMBRE DE 2023

Concepto	Egresos					Subejercicio 6=(3-4)
	Aprobado 1	Ampliaciones / Reducciones 2	Modificado 3=(1+2)	Devengado 4	Pagado 5	
GOBIERNO	425,623,951.76	33,177,787.98	458,801,739.74	393,986,422.70	377,876,560.29	64,815,317.04
LEGISLACION	197,376.00	-197,376.00	0.00	0.00	0.00	0.00
JUSTICIA	0.00	0.00	0.00	0.00	0.00	0.00
COORDINACION DE LA POLITICA DE GOBIERNO	950,000.00	-700,000.00	250,000.00	0.00	0.00	250,000.00
RELACIONES EXTERIORES	0.00	0.00	0.00	0.00	0.00	0.00
ASUNTOS FINANCIEROS Y HACENDARIOS	20,166,238.76	1,541,551.67	21,727,790.43	20,243,914.94	20,237,652.84	1,483,875.49
SEGURIDAD NACIONAL	0.00	0.00	0.00	0.00	0.00	0.00
ASUNTOS DE ORDEN PUBLICO Y DE SEGURIDAD	85,887,738.40	689,615.53	86,587,353.93	79,580,984.26	70,642,503.26	7,006,369.67
OTROS SERVICIOS	318,402,598.60	31,833,986.78	350,236,585.38	294,161,523.50	286,996,394.19	56,075,071.88
DESARROLLO SOCIAL	86,395,629.91	29,034,447.01	115,430,076.92	93,200,116.90	92,095,028.34	22,229,961.02
PROTECCION AMBIENTAL	42,480,529.67	1,651,844.51	44,132,374.18	38,190,393.98	38,218,549.80	4,941,980.20
VIVIENDA Y SERVICIOS A LA COMUNIDAD	2,786,192.00	-2,786,192.00	0.00	0.00	0.00	0.00
SALUD	8,012,915.89	-490,539.72	7,522,376.17	5,977,211.40	5,873,811.40	1,545,164.77
RECREACION, CULTURA Y OTRAS MANIFESTACIONES SOCIALES	28,098,887.13	15,922,395.30	44,021,282.43	34,706,940.56	34,705,157.54	9,314,341.87
EDUCACION	0.00	15,589,508.24	15,589,508.24	9,486,267.19	9,468,206.83	6,103,241.05
PROTECCION SOCIAL	1,659,600.00	-287,517.06	1,372,082.94	1,211,947.55	1,211,947.55	160,135.39
OTROS ASUNTOS	3,357,505.22	-565,052.28	2,792,452.96	2,627,365.22	2,627,365.22	165,097.74
DESARROLLO ECONOMICO	8,395,545.06	-1,690,803.13	6,704,741.93	6,145,699.11	6,145,699.11	559,042.82
ASUNTOS ECONOMICOS, COMERCIALES Y LABORALES EN GENERAL	3,409,688.54	-121,009.18	3,288,659.36	3,096,657.35	3,096,657.35	192,002.01
AGROPECUARIO, SILVICULTURA, PESCA Y CAZA	4,985,876.52	-1,569,793.95	3,416,082.57	3,049,041.76	3,049,041.76	367,040.81
COMBUSTIBLES Y ENERGIA	0.00	0.00	0.00	0.00	0.00	0.00
MINERIA, MANUFACTURAS Y CONSTRUCCION	0.00	0.00	0.00	0.00	0.00	0.00
TRANSPORTE	0.00	0.00	0.00	0.00	0.00	0.00
COMUNICACIONES	0.00	0.00	0.00	0.00	0.00	0.00
TURISMO	0.00	0.00	0.00	0.00	0.00	0.00
CIENCIA, TECNOLOGIA E INNOVACION	0.00	0.00	0.00	0.00	0.00	0.00
OTRAS INDUSTRIAS Y OTROS ASUNTOS	0.00	0.00	0.00	0.00	0.00	0.00
OTRAS NO CLASIFICADAS EN FUNCIONES ANTERIORES	0.00	0.00	0.00	0.00	0.00	0.00
TRANSACCIONES DE LA DEUDA PUBLICA/COSTO FINANCIERO DE LA DEUDA	0.00	0.00	0.00	0.00	0.00	0.00
TRANSFERENCIAS, PARTICIPACIONES Y APORTACIONES ENTRE DIFERENTES NIVELES Y ORDENES DE GOBIERNO	0.00	0.00	0.00	0.00	0.00	0.00
SANEAMIENTO DEL SISTEMA FINANCIERO	0.00	0.00	0.00	0.00	0.00	0.00
ADEUDOS DE EJERCICIOS FISCALES ANTERIORES	0.00	0.00	0.00	0.00	0.00	0.00
Total del Gasto	520,415,126.73	60,521,431.86	580,936,558.59	493,332,237.71	476,117,277.74	87,604,320.88



H. AYUNTAMIENTO DE JALPA DE MENDEZ, TABASCO.
 ESTADO ANALÍTICO DEL EJERCICIO DEL PRESUPUESTO DE EGRESOS
 CLASIFICACIÓN FUNCIONAL (FINALIDAD Y FUNCION)
 DEL 01 DE ENERO AL 30 DE NOVIEMBRE DE 2023

Concepto	Egresos			Pagado	Subejercicio
	Aprobado	Ampliaciones / Reducciones	Modificado		
	1	2	3=(1+2)	4	5
					6=(3-4)

"Bajo protesta de decir verdad declaramos que los Estados Financieros y sus Notas son razonablemente correctos y son responsabilidad del emisor".

[Signature]
 LCF. MANUEL ANTONIO CORTES PEREZ
 DIRECTOR DE PROGRAMACION MUNICIPAL.

[Signature]
 TEC. ANA HILDA MARTINEZ
 SINDICO DE HACIENDA

[Signature]
 LIC. NURIS LOPEZ SANCHEZ
 PRESIDENTA MUNICIPAL

0314



H. AYUNTAMIENTO DE JALPA DE MENDEZ, TABASCO.
ESTADO ANALITICO DEL EJERCICIO DEL PRESUPUESTO DE EGRESOS
GASTO POR CATEGORIA PROGRAMATICA
DEL 01 DE ENERO AL 30 DE NOVIEMBRE DE 2023

Concepto	Egresos					Subejercicio
	Aprobado 1	Ampliaciones / Reducciones 2	Modificado 3=(1+2)	Devengado 3	Pagado	
PROGRAMAS	520,416,126.73	60,621,431.86	580,936,558.59	493,332,237.71	476,117,277.74	87,604,320.88
SUBSIDIOS: SECTORES SOCIAL Y PRIVADO O ENTIDADES FEDERATIVAS Y MUNICIPIOS	2,820,000.00	-350,000.00	2,470,000.00	1,976,000.00	1,976,000.00	494,000.00
SUJETOS A REGLAS DE OPERACION	0.00	0.00	0.00	0.00	0.00	0.00
OTROS SUBSIDIOS	2,820,000.00	-350,000.00	2,470,000.00	1,976,000.00	1,976,000.00	494,000.00
DESEMPEÑO DE LAS FUNCIONES	286,932,712.28	60,689,346.16	336,522,057.44	271,472,357.95	255,753,212.14	65,049,699.49
FUNCIONES DE LAS FUERZAS ARMADAS	0.00	0.00	0.00	0.00	0.00	0.00
PROVISION DE BIENES PUBLICOS	0.00	0.00	0.00	0.00	0.00	0.00
PRESTACION DE SERVICIOS PUBLICOS	73,910,998.16	358,312.19	74,269,310.35	67,677,900.41	58,701,835.41	6,591,409.94
PROMOCION Y FOMENTO	24,700,949.79	3,099,224.12	27,800,173.91	24,666,159.68	24,562,759.68	3,134,014.23
REGULACION Y SUPERVISION	24,636,155.35	2,304,083.42	26,940,238.77	26,667,982.96	24,075,082.96	272,256.81
PROYECTOS DE INVERSION	5,748,544.74	157,062,413.09	162,810,957.83	123,415,432.20	119,382,170.19	39,395,525.63
PLANEACION, SEGUIMIENTO Y EVALUACION DE POLITICAS PUBLICAS	156,936,064.24	-112,234,687.66	44,701,376.58	29,044,882.70	29,031,363.90	15,666,493.88
ESPECIFICOS	0.00	0.00	0.00	0.00	0.00	0.00
ADMINISTRATIVOS Y DE APOYO	220,947,014.45	8,350,901.08	229,297,915.53	207,237,294.14	205,870,960.95	22,060,621.39
ACTIVIDADES DE APOYO.	215,206,838.31	9,117,393.95	224,324,232.26	203,206,117.89	201,842,203.60	21,118,114.37
APOYO AL MEJORAMIENTO DE LA GESTION PUBLICA	5,740,176.14	-766,492.67	4,973,683.27	4,031,176.25	4,028,757.35	942,507.02
COMPROMISOS DE GOBIERNO FEDERAL	10,715,400.00	1,831,185.62	12,646,585.62	12,646,585.62	12,517,104.65	0.00
OBLIGACIONES JURIDICAS	10,500,000.00	2,010,836.62	12,510,836.62	12,510,836.62	12,391,824.65	0.00
DESASTRE NATURALES	215,400.00	-79,651.00	135,749.00	135,749.00	125,280.00	0.00
OBLIGACIONES DE GOBIERNO FEDERAL	0.00	0.00	0.00	0.00	0.00	0.00
PENSIONES Y JUBILACIONES	0.00	0.00	0.00	0.00	0.00	0.00
APOTACIONES A LA SEGURIDAD SOCIAL	0.00	0.00	0.00	0.00	0.00	0.00
APOTACIONES A FONDOS DE ESTABILIZACION (ART 19 FIV LFPYRH)	0.00	0.00	0.00	0.00	0.00	0.00
APORTACIONES A FONDO DE INVERSION Y REESTRUCTURA DE PENSIONES (ART 19 FV LFP Y RH)	0.00	0.00	0.00	0.00	0.00	0.00
GASTO FEDERALIZADO	0.00	0.00	0.00	0.00	0.00	0.00
GASTO FEDERALIZADO	0.00	0.00	0.00	0.00	0.00	0.00
GASTO NO PROGRAMABLE	0.00	0.00	0.00	0.00	0.00	0.00
PARTICIPACIONES A ENTIDADES FEDERATIVAS Y MUNICIPIOS	0.00	0.00	0.00	0.00	0.00	0.00
COSTO FINANCIERO, DEUDA O APOYOS A DEUDORES Y AHORRADORES DE LA BANCA	0.00	0.00	0.00	0.00	0.00	0.00
ADEUDO DE EJERCICIOS FISCALES ANTERIORES (ADEFAS)	0.00	0.00	0.00	0.00	0.00	0.00
Total del Gasto	520,416,126.73	60,621,431.86	580,936,558.59	493,332,237.71	476,117,277.74	87,604,320.88

0317



H. AYUNTAMIENTO DE JALPA DE MENDEZ, TABASCO.
ESTADO ANALÍTICO DEL EJERCICIO DEL PRESUPUESTO DE EGRESOS
GASTO POR CATEGORIA PROGRAMÁTICA
DEL 01 DE ENERO AL 30 DE NOVIEMBRE DE 2023

PROGRAMAS	Concepto	Egresos					Subejercicio
		Aprobado	Ampliaciones / Reducciones	Modificado	Devengado	Pagado	
		1	2	3=(1+2)	3	Pagado	
		520,416,126.73	60,521,431.86	580,936,558.59	493,332,237.71	476,117,277.74	87,604,320.88

Bajo protesta de decir verdad declaramos que los estados financieros y sus notas, son razonablemente correctos y son responsabilidad del emisor.


 LCF. MANUEL ANTONIO CORTES PEREZ
 DIRECTOR DE PROGRAMACION MUNICIPAL


 TEC. ANAPOLAN MARTINEZ
 SINDICO DE HACIENDA


 LIC. NURIS LOPEZ SANCHEZ
 PRESIDENTA MUNICIPAL

3130



H. AYUNTAMIENTO DE JALPA DE MENDEZ, TABASCO.

GASTO POR PROGRAMAS Y PROYECTOS

DEL 01 DE ENERO AL 30 DE NOVIEMBRE DE 2023

P.P	Proy.	Descripción	Autorizado		Adecuaciones		Modificado	Devengado	Ejercido	Pagado	Subejercicio
			Ampliaciones	Reducciones	Ampliaciones	Reducciones					
E021	PROTECCIÓN VIAL		520,415,125.73	392,393,538.13	331,872,106.27	560,936,558.59	493,332,237.71	481,273,838.98	476,117,277.74	2,058,398.73	0.00
	C0012	GASTOS DE OPERACION DE LA DIRECCION DE TRANSITO.	5,435,798.40	1,759,584.21	1,336,621.63	5,658,658.98	4,326,553.87	4,326,553.87	4,165,787.74	0.00	0.00
	C0110	GASTOS DE OPERACION DIRECCION DE TRANSITO (CONVENIO)	2,991,521.40	962,432.13	742,079.38	3,211,874.15	2,703,228.17	2,703,228.17	2,703,228.17	0.00	0.00
	C0188	GASTOS DE OPERACION DE LA DIRECCION DE TRANSITO. *REMANENTE 2022*	2,444,275.00	591,373.30	591,373.30	2,444,275.00	1,420,615.87	1,420,615.87	1,259,859.74	0.00	0.00
E025	ATENCIÓN A FAMILIAS Y POBLACIÓN VULNERABLE		0.00	205,778.78	3,068.95	202,709.83	202,709.83	202,709.83	202,709.83	0.00	0.00
	C0019	AYUDAS Y COOPERACIONES DIVERSAS A LA COMUNIDAD	1,659,600.00	679,445.49	966,962.55	1,372,082.94	1,211,947.55	1,211,947.55	1,211,947.55	0.00	0.00
	C0092	APOYO PARA MEJORAR LA ECONOMIA FAMILIAR (TRICICLOS, TANQUES DE GAS, VENTILADORES, MOLINOS ELECTRICOS)	330,000.00	172,085.06	192,532.12	309,532.94	274,620.47	274,620.47	274,620.47	0.00	0.00
	C0083	APOYOS ECONOMICOS	454,600.00	0.00	248,176.64	206,423.36	206,250.44	206,250.44	206,250.44	0.00	0.00
	C0084	APOYO ASISTENCIAL ALIMENTARIO CON DESPENSAS A LAS FAMILIAS DE DIFERENTES COMUNIDADES DEL MUNICIPIO	500,000.00	236,503.79	213,753.79	522,750.00	522,700.00	522,700.00	522,700.00	0.00	0.00
	C0173	PROGRAMA DE MEJORAMIENTO A LA VIVIENDA (LAMINAS)	375,000.00	20,876.64	187,500.00	208,376.64	208,376.64	208,376.64	208,376.64	0.00	0.00
E028	PROTECCIÓN CIVIL		0.00	250,000.00	125,000.00	125,000.00	0.00	0.00	0.00	0.00	0.00
	C0028	GASTOS DE OPERACION DE LA UNIDAD DE PROTECCION CIVIL.	2,887,866.75	1,047,012.33	955,577.57	2,979,301.51	2,726,931.72	2,726,931.72	2,689,347.72	0.00	0.00
	C0197	GASTOS DE OPERACION DE LA UNIDAD DE PROTECCION CIVIL. *IG*	2,887,866.75	1,026,012.33	955,577.57	2,959,301.51	2,705,931.72	2,705,931.72	2,668,347.72	0.00	0.00
	C0214	GASTOS DE OPERACION DE LA UNIDAD DE PROTECCION CIVIL. *FEIEF*	0.00	21,000.00	0.00	21,000.00	21,000.00	21,000.00	21,000.00	0.00	0.00
E037	SEGURIDAD Y PROTECCIÓN CIUDADANA		62,339,661.06	12,176,282.38	11,792,937.75	62,723,005.69	58,156,151.63	58,149,150.03	49,380,426.76	9,001.60	0.00
	C0011	GASTOS DE OPERACION DIRECCION DE SEGURIDAD PUBLICA FIV	62,339,661.06	12,176,282.38	11,792,937.75	62,723,005.69	58,156,151.63	58,149,150.03	49,380,426.76	9,001.60	0.00
	C0091	ORDENAMIENTO TERRITORIAL DIVERSAS COLONIAS (TITULACION)	120,000.00	0.00	120,000.00	0.00	0.00	0.00	0.00	0.00	0.00
	C0030	GASTOS DE OPERACION DE LA UNIDAD DE CATASTRO.	1,468,073.95	315,400.15	447,412.87	1,336,061.23	1,254,315.64	1,254,315.64	1,248,315.64	0.00	0.00
	C0200	GASTOS DE OPERACION DE LA UNIDAD DE CATASTRO. *IG*	1,468,073.95	309,400.15	447,412.87	1,330,061.23	1,248,315.64	1,248,315.64	1,248,315.64	0.00	0.00
	C0219	GASTOS DE OPERACION DE LA UNIDAD DE CATASTRO. *ISR*	0.00	6,000.00	0.00	6,000.00	6,000.00	6,000.00	6,000.00	0.00	0.00
F003	DESARROLLO AGRICOLA		761,239.00	319,907.60	741,506.60	359,640.00	294,439.54	294,439.54	294,439.54	0.00	0.00
	C0051	MANTENIMIENTO Y REPARACION DE MAQUINARIA AGRICOLA.	264,679.00	195,281.94	174,610.94	289,330.00	224,129.54	224,129.54	224,129.54	0.00	0.00
	C0056	APOYO A PEQUEÑAS PARCELAS PRODUCTIVAS	70,310.00	5,645.66	5,645.66	70,310.00	70,310.00	70,310.00	70,310.00	0.00	0.00
	C0058	PAQUETE TECNOLÓGICO A CACAOTEROS	240,000.00	115,000.00	355,000.00	0.00	0.00	0.00	0.00	0.00	0.00
	C0053	PAQUETE TECNOLÓGICO DE POLLOS DE ENGORDA	1,758,375.00	1,589,500.00	2,538,991.00	808,884.00	699,384.00	699,384.00	699,384.00	0.00	0.00
	C0054	PAQUETE TECNOLÓGICO DE LECHONES DE ENGORDA	160,000.00	420,000.00	300,120.00	299,880.00	299,880.00	299,880.00	299,880.00	0.00	0.00
	C0055	PAQUETE TECNOLÓGICO DE PAVOS DE ENGORDA	175,375.00	205,000.00	380,375.00	0.00	0.00	0.00	0.00	0.00	0.00
	C0060	PAQUETE TECNOLÓGICO PARA LA GANADERIA	165,000.00	735,000.00	500,496.00	399,504.00	399,504.00	399,504.00	399,504.00	0.00	0.00
	C0061	PERFORACION DE POZO PROFUNDO	84,500.00	109,500.00	84,500.00	109,500.00	0.00	0.00	0.00	0.00	0.00
	C0062	POLLITAS DE DOBLE PROPOSITO	175,000.00	0.00	175,000.00	0.00	0.00	0.00	0.00	0.00	0.00
	C0063	APOYO A GANADEROS	140,000.00	120,000.00	260,000.00	0.00	0.00	0.00	0.00	0.00	0.00
	C0064	INSEMINACION ARTIFICIAL BOVINA	252,500.00	0.00	252,500.00	0.00	0.00	0.00	0.00	0.00	0.00
	C0065	CERDAS GESTANTES	300,000.00	0.00	300,000.00	0.00	0.00	0.00	0.00	0.00	0.00
	C0059	PAQUETE TECNOLÓGICO PARA PISCICULTURA	174,000.00	0.00	174,000.00	0.00	0.00	0.00	0.00	0.00	0.00
F010	DESARROLLO TURISTICO		200,000.00	244,188.58	200,000.00	244,188.58	244,188.58	244,188.58	244,188.58	0.00	0.00
	C0067	FESTIVAL DEL ULICHE	200,000.00	244,188.58	200,000.00	244,188.58	244,188.58	244,188.58	244,188.58	0.00	0.00
F011	FORMACION, DIFUSION Y COMERCIALIZACION ARTESANAL		44,220.00	25,276.40	25,312.00	44,184.40	44,184.40	44,184.40	44,184.40	0.00	0.00
	C0071	CAPACITACION PARA EMPRENDEDORES Y ARTESANOS	44,220.00	25,276.40	25,312.00	44,184.40	44,184.40	44,184.40	44,184.40	0.00	0.00

H. AYUNTAMIENTO DE JALPA DE MENDEZ, TABASCO.
GASTO POR PROGRAMAS Y PROYECTOS
DEL 01 DE ENERO AL 30 DE NOVIEMBRE DE 2023



P.P	Proy.	Descripción	Autorizado	Adecuaciones		Modificado	Devengado	Ejercido	Pagado	Subejercicio
				Ampliaciones	Reducciones					
F012		IMPULSO AL DESARROLLO COMUNITARIO PARA LA SUSTENTABILIDAD	300,000.00	0.00	300,000.00	0.00	0.00	0.00	0.00	0.00
	CO109	BRIGADAS COMUNITARIAS	300,000.00	0.00	300,000.00	0.00	0.00	0.00	0.00	0.00
F013		COMBATE AL DESEMPEÑO	300,000.00	0.00	300,000.00	0.00	0.00	0.00	0.00	0.00
	CO086	PROYECTO DE CAPACITACION DE OFICIOS NO COMUNES PARA MUJERES VULNERABLES	300,000.00	0.00	300,000.00	0.00	0.00	0.00	0.00	0.00
F014		VIVIENDA	2,786,192.00	0.00	2,786,192.00	0.00	0.00	0.00	0.00	0.00
	I0001	APOYO A LA VIVIENDA	182,164.00	0.00	182,164.00	0.00	0.00	0.00	0.00	0.00
	CO072	FORO EMPRESARIAL	182,164.00	0.00	182,164.00	0.00	0.00	0.00	0.00	0.00
F030		CULTURA FÍSICA	514,976.19	829,589.24	481,928.54	862,636.89	831,431.90	831,431.90	831,431.90	0.00
	CO078	PROGRAMA GENERAL DE EVENTOS DEPORTIVOS Y RECREATIVOS	245,076.00	826,424.84	231,060.46	840,440.38	810,410.38	810,410.38	810,410.38	0.00
	CO080	SUMINISTROS DE MATERIALES Y UNIFORMES DEPORTIVOS	120,000.00	3,164.40	100,967.89	22,196.51	21,021.52	21,021.52	21,021.52	0.00
	CO080	CHAPEO UNIDADES DEPORTIVAS	149,900.19	0.00	149,900.19	0.00	0.00	0.00	0.00	0.00
F032		CONSERVACIÓN Y RESTAURACION FORESTAL	41,230.00	42,130.00	0.00	83,360.00	0.00	0.00	0.00	0.00
	CO103	CAMPAÑA DE REFORESTACION	41,230.00	42,130.00	0.00	83,360.00	0.00	0.00	0.00	0.00
F035		BENEFICENCIA PUBLICA	0.00	152,656.00	0.00	152,656.00	117,320.00	117,320.00	13,920.00	0.00
	CO177	PROGRAMA DE CIRUGIAS DE CATARATAS PARA PERSONAS EN CONDICION DE VULNERABILIDAD.	8,271,480.00	13,087,410.63	6,016,019.57	15,342,871.06	15,279,653.25	15,279,653.25	15,279,653.25	0.00
F036		PROMOCIÓN Y FOMENTO TURISTICO	171,480.00	100,305.56	108,305.56	171,480.00	164,993.30	164,993.30	164,993.30	0.00
	CO017	ATARDECER TURISTICO	2,000,000.00	440,909.00	1,507,937.09	832,971.91	861,447.00	861,447.00	861,447.00	0.00
	CO066	FESTIVAL DE LA BUTIFARRA 2023	200,000.00	0.00	200,000.00	0.00	0.00	0.00	0.00	0.00
	CO069	FESTIVAL DEL MUSICO Y TALABARTERO	200,000.00	0.00	200,000.00	0.00	0.00	0.00	0.00	0.00
	CO069	FESTIVAL DEL TAMAL	200,000.00	0.00	200,000.00	0.00	0.00	0.00	0.00	0.00
	CO070	FESTIVAL DE LA JICARA, POZOL Y DULCE	200,000.00	186,697.60	200,000.00	186,697.60	186,697.60	186,697.60	186,697.60	0.00
	CO120	FERIA ESTATAL "ISR"	3,000,000.00	3,334,920.23	2,624,087.58	3,710,832.65	3,710,832.65	3,710,832.65	3,710,832.65	0.00
	CO126	FERIA MUNICIPAL "FONDO PREDIAL"	2,500,000.00	1,737,673.51	1,158,289.34	3,079,384.17	3,079,384.17	3,079,384.17	3,079,384.17	0.00
	CO169	FERIA MUNICIPAL	0.00	5,116,521.60	0.00	5,116,521.60	5,116,521.60	5,116,521.60	5,116,521.60	0.00
	CO170	3ER. CAMPEONATO NACIONAL DE PARRILLA JALPA DE MENDEZ	0.00	522,736.93	17,400.00	505,336.93	505,336.93	505,336.93	505,336.93	0.00
	CO176	FESTIVAL DE LA BUTIFARRA 2023 *FEIEF*	9,347,073.60	4,097,046.91	3,542,367.53	9,901,752.98	1,634,440.00	1,634,440.00	1,634,440.00	0.00
	CO045	FOMENTO A LAS EXPRESIONES CULTURALES Y ARTÍSTICAS	41,255.00	388,289.95	131,181.19	296,363.76	230,089.76	230,089.76	230,089.76	0.00
	CO046	CELEBRACION DE EVENTOS CIVICOS	766,356.16	883,109.42	722,714.90	926,750.68	926,750.68	926,750.68	926,750.68	0.00
	CO074	FIESTAS PATRIAS	100,000.00	0.00	100,000.00	0.00	0.00	0.00	0.00	0.00
	CO075	CARNAVAL 2023	80,000.00	0.00	80,000.00	0.00	0.00	0.00	0.00	0.00
	CO075	CLAUSURA DE CURSOS DE VERANO 2023	80,000.00	40,000.00	40,001.18	79,998.82	79,998.82	79,998.82	79,998.82	0.00
	CO077	CONCURSOS LECTURA, AJEDREZ, DIBUJO Y POESIA, MUESTRA PERIODICOS	115,240.00	120,500.00	117,800.00	117,990.00	84,100.00	84,100.00	84,100.00	0.00
	CO081	DIA DE MUERTOS Y CONCURSO PINTURA PANTEONES	80,000.00	40,000.00	40,000.00	80,000.00	50,979.40	50,979.40	50,979.40	0.00
	CO082	DIA DEL MUSICO	80,000.00	0.00	26,500.00	53,500.00	0.00	0.00	0.00	0.00
	CO083	TOURS RECREATIVOS NIÑOS Y NIÑAS	67,200.00	0.00	26,500.00	40,700.00	0.00	0.00	0.00	0.00
	CO084	CELEBRACION DE FERIAS COMUNITARIAS	185,000.00	0.00	185,000.00	0.00	0.00	0.00	0.00	0.00
	CO085	FESTIVAL DE LA FUNDACION DE JALPA DE MENDEZ	200,000.00	0.00	200,000.00	0.00	0.00	0.00	0.00	0.00
	CO086	ACTIVIDADES CULTURALES BIBLIOTECA	161,801.44	28,401.60	138,806.91	138,806.91	43,801.60	43,801.60	43,801.60	0.00
	CO087	RESCATE DE TRADICIONES CULTURALES, JALPA PRIMAVERA	172,866.00	66,684.35	125,715.14	112,835.21	78,340.60	78,340.60	78,340.60	0.00
	CO088	DIA DEL MAESTRO	1,300,000.00	549,931.10	9,201.13	1,840,729.97	1,840,729.97	1,840,729.97	1,840,729.97	0.00
	CO089	ACTOS CIVICOS	160,000.00	0.00	160,000.00	0.00	0.00	0.00	0.00	0.00
	CO097	DIA INTERNACIONAL DE LA LUCHA CONTRA EL CANCER	10,785.00	0.00	10,785.00	0.00	0.00	0.00	0.00	0.00
	CO098	ORUGA MARIPOSA EMPODERAMIENTO DE MUJERES	60,990.00	55,445.50	116,435.50	0.00	0.00	0.00	0.00	0.00
	CO099	DIA INTERNACIONAL DE LA MUJER	24,355.00	7,810.64	0.00	32,165.64	32,165.64	32,165.64	32,165.64	0.00
	CO100	DIA INTERNACIONAL DE LA VIOLENCIA CONTRA LA MUJER	10,785.00	76,978.65	10,785.00	78,978.65	12,388.80	12,388.80	12,388.80	0.00

0320



H. AYUNTAMIENTO DE JALPA DE MENDEZ, TABASCO.

GASTO POR PROGRAMAS Y PROYECTOS
DEL 01 DE ENERO AL 30 DE NOVIEMBRE DE 2023

P.P	Proy.	Descripción	Autorizado	Adecuaciones		Modificado	Devengado	Ejercido	Pagado	Subejercicio
				Ampliaciones	Reducciones					
	C0105	DIA DEL NIÑO	1,100,000.00	0.00	307,488.00	792,512.00	792,512.00	792,512.00	792,512.00	0.00
	C0106	DIA DE LA MADRE	1,630,440.00	346,200.70	591,120.40	1,385,520.30	1,385,520.30	1,385,520.30	1,385,520.30	0.00
	C0107	DIA DE REYES	1,100,000.00	0.00	579,528.96	520,471.04	0.00	0.00	0.00	0.00
	C0108	DIA DEL ABUELO	300,000.00	0.00	0.00	300,000.00	104,555.44	104,555.44	104,555.44	0.00
	C0127	FERIA NAVIDEÑA *FONDO PREDIAL*	1,000,000.00	0.00	0.00	1,000,000.00	0.00	0.00	0.00	0.00
	C0128	POSADA 2023 *FONDO PREDIAL*	600,000.00	0.00	0.00	600,000.00	0.00	0.00	0.00	0.00
	C0148	DIA DE REYES *IG REMANENTE 2022*	0.00	1,493,645.00	0.00	1,493,645.00	1,493,645.00	1,493,645.00	1,493,645.00	0.00
G003		GESTION Y REGULACION AMBIENTAL	24,636,155.35	3,480,228.62	1,176,145.20	26,940,238.77	26,667,982.96	26,667,982.96	24,075,082.96	0.00
	C0039	ASIGNACION PRESUPUESTARIA PARAMUNICIPAL	23,400,000.00	1,000,000.00	0.00	24,400,000.00	24,400,000.00	24,400,000.00	21,810,000.00	0.00
	C0102	TALLERES Y CAMPAÑAS EDUCACION AMBIENTAL	140,700.00	87,668.69	87,668.69	140,700.00	89,948.72	89,948.72	87,046.72	0.00
	C0104	DIA DEL MEDIO AMBIENTE	42,130.00	0.00	42,130.00	0.00	0.00	0.00	0.00	0.00
	C0132	GASTO DE DISPOSICION FINAL DE LOS RESIDUOS SOLIDOS URBANOS DEL MUNICIPIO DE JALPA DE MENDEZ. (HIDROCARBUROS MARITIMAS 2023)	1,053,325.35	2,392,559.93	1,046,346.51	2,399,538.77	2,178,034.24	2,178,034.24	2,178,034.24	0.00
K002		MEJORAMIENTO PARA LA INFRAESTRUCTURA DE AGUA POTABLE	0.00	13,100,847.44	7,727.76	13,092,919.68	11,343,785.02	11,343,785.02	11,343,785.02	0.00
	I0008	CONSTRUCCION DE POZO PROFUNDO PRIMERA ETAPA EN LA RIA. REFORMA SEGUNDA. SECCION. (REFERENDO 2022) ANTES I0150	0.00	7,064,479.81	0.00	7,064,479.81	7,064,479.81	7,064,479.81	7,064,479.81	0.00
	I0014	AMPLIACION DE AGUA POTABLE (REFERENDO 2022) ANTES I0172	0.00	496,809.63	0.00	496,809.63	496,809.63	496,809.63	496,809.63	0.00
	I0109A	CONSTRUCCION DE RED DE AGUA ENTUBADA	0.00	3,312,120.23	1.12	3,312,119.11	3,312,119.11	3,312,119.11	3,312,119.11	0.00
	I0109B	05000510.- CONSTRUCCION DE RED DE AGUA POTABLE, EN EL MUNICIPIO DE JALPA DE MENDEZ, CIUDAD DE JALPA DE MENDEZ, BARRIO SAN LUIS, CALLE SANTOS DEGOLLADO 40% APORTACION MUNICIPAL	0.00	59,936.59	907.63	58,028.96	58,028.96	58,028.96	58,028.96	0.00
	I0111A	05000510.- CONSTRUCCION DE RED DE AGUA POTABLE, EN EL MUNICIPIO DE JALPA DE MENDEZ, CIUDAD DE JALPA DE MENDEZ, BARRIO SAN LUIS, CALLE SANTOS DEGOLLADO 60% APORTACION ESTATAL	0.00	88,404.89	1,361.45	87,043.44	87,043.44	87,043.44	87,043.44	0.00
	I0111B	05000512.- CONSTRUCCION DE RED DE AGUA POTABLE EN EL MUNICIPIO DE JALPA DE MENDEZ, CIUDAD DE JALPA DE MENDEZ, BARRIO SAN LUIS, CALLE EMILIANO ZAPATA 40% APORTACION MUNICIPAL	0.00	132,304.65	2,183.02	130,121.63	130,121.63	130,121.63	130,121.63	0.00
	I0142	AMPLIACION DE RED DE AGUA ENTUBADA EN LA RA. EL CAMPO PETROLERO MECOACAN.	0.00	198,456.98	3,274.54	195,182.44	195,182.44	195,182.44	195,182.44	0.00
K003		MEJORAMIENTO DE LA INFRAESTRUCTURA PARA DRENAJE Y ALCANTARILLADO	0.00	1,749,134.66	0.00	1,749,134.66	0.00	0.00	0.00	0.00
	I0004A	05000459.- REHABILITACION DE DRENAJE SANITARIO EN EL MUNICIPIO DE JALPA DE MENDEZ, VILLA JALPA, EN CALLE SANTA ISABEL 60% APORTACION ESTATAL (FISE) (REFERENDO 2022) ANTES I0138B	0.00	17,413,129.84	468,726.68	16,944,403.18	12,845,854.24	12,845,854.24	12,809,218.88	0.00
	I0004B	05000459.- REHABILITACION DE DRENAJE SANITARIO EN EL MUNICIPIO DE JALPA DE MENDEZ, VILLA JALPA, EN CALLE SANTA ISABEL 40% APORTACION MUNICIPAL (FISIM) (REFERENDO 2022) ANTES	0.00	153,954.85	0.00	153,954.85	153,954.85	153,954.85	153,954.85	0.00
	I0035	CONSTRUCCION DE RED DE DRENAJE SANITARIO EN EL MUNICIPIO DE JALPA DE MENDEZ, CIUDAD DE JALPA DE MENDEZ, BARRIO SAN LUIS, CALLE SANTOS DEGOLLADO 40% APORTACION MUNICIPAL	0.00	102,636.56	0.00	102,636.56	102,636.56	102,636.56	102,636.56	0.00
	I0108A	05000509.- CONSTRUCCION DE RED DE DRENAJE SANITARIO EN EL MUNICIPIO DE JALPA DE MENDEZ, CIUDAD DE JALPA DE MENDEZ, BARRIO SAN LUIS, CALLE SANTOS DEGOLLADO 40% APORTACION MUNICIPAL	0.00	9,382,949.66	168,893.10	9,214,056.56	6,817,186.92	6,817,186.92	6,780,551.56	0.00
	I0108B	05000509.- CONSTRUCCION DE RED DE DRENAJE SANITARIO EN EL MUNICIPIO DE JALPA DE MENDEZ, CIUDAD DE JALPA DE MENDEZ, BARRIO SAN LUIS, CALLE SANTOS DEGOLLADO 60% APORTACION ESTATAL	0.00	1,085,530.92	177,114.78	908,216.14	623,384.17	623,384.17	623,384.17	0.00
	I0110A	05000511.- CONSTRUCCION DE RED DE DRENAJE SANITARIO EN EL MUNICIPIO DE JALPA DE MENDEZ, CIUDAD DE JALPA DE MENDEZ, BARRIO SAN LUIS, CALLE EMILIANO ZAPATA 40% APORTACION MUNICIPAL	0.00	1,627,996.37	0.00	1,627,996.37	935,076.21	935,076.21	935,076.21	0.00
	I0110B	05000511.- CONSTRUCCION DE RED DE DRENAJE SANITARIO EN EL MUNICIPIO DE JALPA DE MENDEZ, CIUDAD DE JALPA DE MENDEZ, BARRIO SAN LUIS, CALLE EMILIANO ZAPATA 60% APORTACION MUNICIPAL	0.00	1,734,533.72	49,087.50	1,685,446.22	1,685,446.22	1,685,446.22	1,685,446.22	0.00
	I0115B	CONSTRUCCION DE RED DE DRENAJE SANITARIO EN EL MUNICIPIO DE JALPA DE MENDEZ, CIUDAD DE JALPA DE MENDEZ, BARRIO SAN LUIS, CALLE EMILIANO ZAPATA 40% APORTACION MUNICIPAL	0.00	2,601,900.59	73,631.28	2,528,169.31	2,528,169.31	2,528,169.31	2,528,169.31	0.00
	I0151	REHABILITACION DE DRENAJE SANITARIO EN LA CALLE 27 DE FEBRERO, BARRIO SANTA ANA	0.00	232,691.49	0.00	232,691.49	0.00	0.00	0.00	0.00
	I0153	REHABILITACION DE DRENAJE SANITARIO EN TRAMOS DE LA CALLE VILLADO SANCHEZ HERNANDEZ.	0.00	218,640.95	0.00	218,640.95	0.00	0.00	0.00	0.00
	I0154	CONSTRUCCION DE RED DE ALCANTARILLADO CON CABEZALES EN LA CALLE EL FILAR RANCHERIA	0.00	272,594.73	0.00	272,594.73	0.00	0.00	0.00	0.00
K004		URBANIZACION	0.00	32,950,021.89	4,223,108.79	28,726,913.10	14,736,696.99	14,736,696.99	14,566,053.85	0.00
	I0003A	05000392.- REHABILITACION DE DRENAJE SANITARIO EN EL MUNICIPIO DE JALPA DE MENDEZ, CIUDAD DE JALPA DE MENDEZ, BARRIO SANTA ANA, CALLE CINCO DE MAYO 60% APORTACION ESTATAL (FISE) (REFERENDO 2022) ANTES I0009B	0.00	1,512,448.47	0.00	1,512,448.47	1,512,448.47	1,512,448.47	1,512,448.47	0.00

Ejercicio: 2023

MARCIA



H. AYUNTAMIENTO DE JALPA DE MÉNDEZ, TABASCO.
GASTO POR PROGRAMAS Y PROYECTOS
DEL 01 DE ENERO AL 30 DE NOVIEMBRE DE 2023

P.P	Proy.	Descripción	Autorizado	Adecuaciones		Modificado	Devengado	Ejercido	Pagado	Subejercicio
				Ampliaciones	Reducciones					
10115A		MENDEZ, BARRIO SAN LUIS, INSTITUTO DE DIFUSION TECNICA (IDIFTEC) NO. 5 40% APORTACION MUNICIPAL	0.00	1,484,100.86	35,618.42	1,448,482.44	1,088,292.73	1,088,292.73	1,078,063.93	0.00
10115B		05000516.- REHABILITACION DE AULAS EN EL MUNICIPIO DE JALPA DE MENDEZ, CIUDAD DE JALPA DE MENDEZ, BARRIO SAN LUIS, INSTITUTO DE DIFUSION TECNICA (IDIFTEC) NO. 5 60% APORTACION ESTATAL	0.00	2,226,151.29	0.00	2,226,151.29	1,632,439.13	1,632,439.13	1,617,095.93	0.00
10116A		05000517.- CONSTRUCCION DE TECHADO EN EL MUNICIPIO DE JALPA DE MENDEZ, CIUDAD DE JALPA DE MENDEZ, BARRIO SAN LUIS, INSTITUTO DE DIFUSION TECNICA (IDIFTEC) NO. 5 40% APORTACION MUNICIPAL	0.00	1,274,216.60	32,482.52	1,241,724.08	1,086,089.70	1,086,089.70	1,085,974.95	0.00
10116B		05000517.- CONSTRUCCION DE TECHADO EN EL MUNICIPIO DE JALPA DE MENDEZ, CIUDAD DE JALPA DE MENDEZ, BARRIO SAN LUIS, INSTITUTO DE DIFUSION TECNICA (IDIFTEC) NO. 5 60% APORTACION ESTATAL	0.00	1,911,324.91	0.00	1,911,324.91	1,629,134.55	1,629,134.55	1,628,962.42	0.00
10122		CONSTRUCCION DE CERCA PERIMETRAL EN EL TELE BACHILLER COMUNITARIO NO. 27	0.00	806,782.56	22,983.32	783,799.24	364,816.78	364,816.78	362,615.30	0.00
10123		CONSTRUCCION DE ALFA EN EL TELE BACHILLER COMUNITARIO NO. 27	0.00	714,166.92	14,987.55	699,171.37	520,191.53	520,191.53	520,191.53	0.00
10136		REHABILITACION DE BANDA DE ACCESO EN EL TELEBACHILLERATO No.7	0.00	327,979.27	9,675.39	318,303.88	318,303.88	318,303.88	318,303.88	0.00
10149		05000687.- CONSTRUCCION DE TECHADO EN ESPACIO MULTIDEPORATIVO EN EL MUNICIPIO DE JALPA DE MENDEZ, POBLADO SOYATACO, COLONIA EL PUYON, "FISE"	0.00	3,712,348.16	0.00	3,712,348.16	0.00	0.00	0.00	0.00
10156		MANTENIMIENTO DE SERVICIOS BASICOS EN LA ESCUELA PRIMARIA GREGORIO MENDEZ MAGAÑA, BARRIO SANTA ANA	0.00	401,213.98	0.00	401,213.98	0.00	0.00	0.00	0.00
K013		TECNOLOGIAS DE LA INFORMACION Y COMUNICACION	144,462.80	648,082.10	110,592.96	681,951.94	681,951.94	681,951.94	681,951.94	0.00
A0001		BIENES INFORMATICOS	144,462.80	67,179.20	83,298.80	118,343.20	118,343.20	118,343.20	118,343.20	0.00
A0005		ADQUISICION DE EQUIPO DE COMUNICACION *INGRESOS DE GESTION REMANENTE 2022*	0.00	80,736.00	0.00	80,736.00	80,736.00	80,736.00	80,736.00	0.00
A0008		ADQUISICION DE BIENES INFORMATICOS *INGRESOS DE GESTION REMANENTE 2021*	0.00	122,342.29	0.00	122,342.29	122,342.29	122,342.29	122,342.29	0.00
A0008		ADQUISICION DE BIENES INFORMATICOS *INGRESOS DE GESTION REMANENTE 2022*	0.00	49,383.88	0.00	49,383.88	49,383.88	49,383.88	49,383.88	0.00
A0010		ADQUISICION DE EQUIPO DE COMUNICACION *FIV*	0.00	267,403.20	0.00	267,403.20	267,403.20	267,403.20	267,403.20	0.00
A0014		ADQUISICION DE BIENES INFORMATICOS *PARTICIPACIONES REMANENTE 2019*	0.00	25,449.21	0.00	25,449.21	25,449.21	25,449.21	25,449.21	0.00
A0018		ADQUISICION DE IMPRESORA *PARTICIPACIONES REMANENTE 2019*	0.00	17,294.16	0.00	17,294.16	17,294.16	17,294.16	17,294.16	0.00
A0018		ADQUISICION DE IMPRESORA *PARTICIPACIONES REMANENTE 2019*	0.00	17,294.16	0.00	17,294.16	17,294.16	17,294.16	17,294.16	0.00
K014		MAQUINARIA Y EQUIPO PARA LA CONSTRUCCION	3,147,130.00	0.00	3,147,130.00	0.00	0.00	0.00	0.00	0.00
A0003		ADQUISICIONES DE VEHICULOS Y MAQUINARIA (HIDROCARBUROS TERRESTRES 2023)	3,147,130.00	0.00	3,147,130.00	0.00	0.00	0.00	0.00	0.00
K015		EQUIPAMIENTO PARA LA GESTION PUBLICA	49,481.00	1,384,877.25	123,224.57	1,311,133.68	786,400.66	786,400.66	651,260.66	0.00
A0002		EQUIPAMIENTO DE LA COORDINACION DEL RAMO 33 FIII (PRODIMDF)	49,481.00	0.00	49,481.00	0.00	0.00	0.00	0.00	0.00
A0004		ADQUISICION DE TRACTOPONADOR MOTOR DE 2 CILINDROS DE 22HP *FONDO PREDIAL REMANENTE 2022*	0.00	166,750.00	57,884.00	108,866.00	108,866.00	108,866.00	108,866.00	0.00
A0007		ADQUISICION DE EQUIPOS DE AIRE ACONDICIONADO *FISN REMANENTE 2022*	0.00	420,864.00	0.00	420,864.00	420,864.00	420,864.00	420,864.00	0.00
A0009		ADQUISICION DE ALQUILMETRO IBL0W 10	0.00	31,002.16	0.00	31,002.16	31,002.16	31,002.16	31,002.16	0.00
A0011		ADQUISICION DE COPIADORA MULTIFUNCIONAL *PARTICIPACIONES REMANENTE 2019*	0.00	78,606.07	15,859.57	62,746.50	62,746.50	62,746.50	62,746.50	0.00
A0012		ADQUISICION DE EQUIPOS DE AIRE ACONDICIONADO *FONDO PREDIAL REMANENTE 2022*	0.00	10,872.92	0.00	10,872.92	0.00	0.00	0.00	0.00
A0017		ADQUISICION DE DESVARADORA	0.00	139,000.00	0.00	139,000.00	135,140.00	135,140.00	0.00	0.00
A0019		ADQUISICION DE PERTIGA PARA LA COORDINACION DE LOS SERVICIOS DE ALUMBRADO PUBLICO. *ISR*	0.00	27,782.00	0.00	27,782.00	27,782.00	27,782.00	27,782.00	0.00
A0020		ADQUISICION DE SIERRA ELECTRICA CORTA PECHO CON SUS ADITAMENTOS.	0.00	170,595.70	0.00	170,595.70	0.00	0.00	0.00	0.00
A0021		ADQUISICION DE SIERRA ELECTRICA CORTA CANAL CON SUS ADITAMENTOS.	0.00	339,404.40	0.00	339,404.40	0.00	0.00	0.00	0.00
K018		MEJORAMIENTO PARA LA INFRAESTRUCTURA DEL BIENESTAR SOCIAL	0.00	61,326,440.79	6,032,592.82	55,293,847.97	51,590,951.38	49,972,565.06	49,639,310.63	1,608,386.32
10019		REHABILITACION DE CAMINO RURAL EN TRAMOS AISLADOS	0.00	1,438,530.43	9.83	1,438,520.60	1,438,520.60	1,438,520.60	1,434,719.91	0.00
10020		REHABILITACION DE CAMINO RURAL EN TRAMOS AISLADOS	0.00	861,036.40	0.43	861,035.97	861,035.97	861,035.97	854,125.03	0.00
10021		REHABILITACION DE ALUMBRADO PUBLICO EN BOULEVARD DE LA R/A. TOMAS GARRIDO	0.00	331,440.21	331,440.21	0.00	0.00	0.00	0.00	0.00
10022		REHABILITACION DE ALUMBRADO PUBLICO EN BOULEVARD R/A. RIBERA ALTA	0.00	1,756,736.77	944,711.44	811,025.33	811,025.33	811,025.33	811,025.33	0.00
10023		AMPLIACION DE ELECTRIFICACION EN MEDIA Y BAJA TENSION, TRAMO: LOS JAVIER	0.00	715,108.50	16,679.76	698,428.74	696,428.74	696,428.74	696,428.74	0.00
10024		AMPLIACION DE ELECTRIFICACION EN MEDIA Y BAJA TENSION, TRAMO: EL AMATILLO Y CARRETERA BOQUIAJAPA	0.00	1,287,988.18	28,435.17	1,259,553.01	1,259,553.01	1,259,553.01	1,259,553.01	0.00

0325



H. AYUNTAMIENTO DE JALPA DE MENDEZ, TABASCO.

GASTO POR PROGRAMAS Y PROYECTOS

DEL 01 DE ENERO AL 30 DE NOVIEMBRE DE 2023

P.P	Proy.	Descripción	Autorizado		Adeuaciones		Modificado	Devengado	Ejercido	Pagado	Subejercicio
			Ampliaciones	Reducciones	Ampliaciones	Reducciones					
10027		REHABILITACION DE CAMINO EN TRAMO VICENTE GUERRERO 1RA. SECC. A EJIDO SANTA LUCIA	0.00	8,410,630.15	210,265.88		8,200,364.27	8,200,364.27	8,200,364.27	8,200,364.27	0.00
10032		EQUIPAMIENTO DE ELECTRIFICACION EN LA RIA. REFORMA 2DA. SECCION SANTA MARIA	0.00	71,766.75	24,958.55		46,800.20	46,800.20	46,800.20	46,800.20	0.00
10033		EQUIPAMIENTO DE ELECTRIFICACION EN LA COL. SAN PEDRITO POR LA DEPORTIVA	0.00	128,475.64	44,685.36		83,790.28	83,790.28	83,790.28	83,790.28	0.00
10036		REHABILITACION DE CARRETERA CON CONCRETO ASFALTICO EN CALIENTE, TRAMO: RENE.	0.00	2,640,647.40	47,531.65		2,593,115.75	2,593,115.75	2,593,115.75	2,593,115.75	0.00
10037		REHABILITACION DE CAMINO CON CONCRETO ASFALTICO, TRAMO: LOS HERNADEZ.	0.00	2,494,048.64	42,398.82		2,451,649.82	2,451,649.82	2,451,649.82	2,451,649.82	0.00
10038		REHABILITACION DE CAMINO CON GRAVA DE REVESTIMIENTO DE 1/2 PULGADA A FINOS TRAMO: LA	0.00	1,555,570.08	668,339.60		887,230.48	887,230.48	887,230.48	887,230.48	0.00
10039		EQUIPAMIENTO DE ELECTRIFICACION EN EL CAMINO A LOS ALMEIDA.	0.00	110,299.76	0.00		110,299.76	110,299.76	110,299.76	110,299.76	0.00
10040		REHABILITACION DEL ALUMBRADO PUBLICO EN EL PARQUE Y CALLE ALLENDE.	0.00	485,686.04	328,708.80		156,977.24	0.00	0.00	0.00	0.00
10041		AMPLIACION DE ELECTRIFICACION EN LA CALLE DEL JARDIN DE NIÑOS SALIME DEL ROSARIO MOSQUEDA.	0.00	245,310.37	5,698.88		239,611.49	239,611.49	239,611.49	239,611.49	0.00
10042		REHABILITACION DE REVESTIMIENTO DE CAMINO EN TRAMO FAMILIA DE LA O.	0.00	1,013,951.24	20,294.48		993,656.76	993,656.76	993,656.76	993,656.76	0.00
10043		CONSTRUCCION DE CAMINO CON MEZCLA ASFALTICA EN TRAMO EL PULPITO A VICENTE GUERRERO.	0.00	2,259,892.22	44,747.47		2,215,144.75	2,215,144.75	2,215,144.75	2,215,144.75	0.00
10044		CONSTRUCCION DE CAMINO CON MEZCLA ASFALTICA EN TRAMO SECTOR BUGAMBILA.	0.00	2,231,372.65	93.94		2,231,278.71	2,231,278.71	2,231,278.71	2,228,965.15	0.00
10047		EQUIPAMIENTO DE ELECTRIFICACION POR EL CENTRO DE SALUD.	0.00	76,068.16	38,034.08		38,034.08	38,034.08	0.00	0.00	38,034.08
10049		EQUIPAMIENTO DE ELECTRIFICACION EN LA CARRETERA PRINCIPAL POR EL TEMPLO BETHEL	0.00	38,835.64	0.00		38,835.64	38,835.64	38,835.64	38,835.64	0.00
10050		BACHEO DE PAVIMENTO ASFALTICO EN EL MUNICIPIO DE JALPA DE MENDEZ *FONDO PARA MUNICIPIOS PRODUCTORES DE HIDROCARBUROS EN REGIONES TERRESTRES 2023*	0.00	56,391.62	28,195.81		28,195.81	28,003.39	28,003.39	28,003.39	0.00
10051		BACHEO DE PAVIMENTO ASFALTICO EN DIFERENTES CALLES DEL MUNICIPIO DE JALPA DE MENDEZ *FONDO PARA MUNICIPIOS PRODUCTORES DE HIDROCARBUROS EN REGIONES TERRESTRES 2023*	0.00	217,449.84	110,460.43		106,989.41	106,256.43	106,256.43	106,256.43	0.00
10052		BACHEO DE PAVIMENTO ASFALTICO EN EL MUNICIPIO DE JALPA DE MENDEZ *FONDO PARA MUNICIPIOS PRODUCTORES DE HIDROCARBUROS EN REGIONES TERRESTRES 2023*	0.00	34,288.07	0.00		34,288.07	33,910.11	33,910.11	33,910.11	0.00
10053		REHABILITACION DEL ALUMBRADO PUBLICO.	0.00	23,823.06	2,238.01		21,585.05	21,585.05	21,585.05	21,585.05	0.00
10054		REHABILITACION DEL ALUMBRADO PUBLICO	0.00	51,654.08	25,795.13		25,858.95	25,795.13	0.00	0.00	25,795.13
10055		REHABILITACION DEL ALUMBRADO PUBLICO	0.00	45,060.67	22,501.67		22,559.00	22,501.67	0.00	0.00	22,501.67
10056		REHABILITACION DEL ALUMBRADO PUBLICO	0.00	11,684.26	437.92		11,246.34	11,246.34	11,246.34	11,246.34	0.00
10057		REHABILITACION DEL ALUMBRADO PUBLICO	0.00	58,132.35	28,065.64		28,065.71	28,065.64	0.00	0.00	28,065.64
10058		REHABILITACION DEL ALUMBRADO PUBLICO	0.00	46,352.02	1,398.26		44,953.76	44,953.76	44,953.76	44,953.76	0.00
10059		REHABILITACION DEL ALUMBRADO PUBLICO	0.00	55,093.07	27,477.62		27,615.45	27,477.62	0.00	0.00	27,477.62
10060		REHABILITACION DEL ALUMBRADO PUBLICO	0.00	124,582.44	62,287.73		62,294.71	0.00	0.00	0.00	0.00
10061		REHABILITACION DEL ALUMBRADO PUBLICO	0.00	27,408.36	2,806.64		24,601.72	24,601.72	24,601.72	24,601.72	0.00
10062		REHABILITACION DEL ALUMBRADO PUBLICO	0.00	10,302.99	239.02		10,063.88	10,063.88	10,063.88	10,063.88	0.00
10063		REHABILITACION DEL ALUMBRADO PUBLICO	0.00	35,102.99	18,046.55		18,056.44	18,046.55	0.00	0.00	18,046.55
10064		REHABILITACION DEL ALUMBRADO PUBLICO	0.00	77,140.95	38,534.93		38,606.02	38,534.93	0.00	0.00	38,534.93
10065		REHABILITACION DEL ALUMBRADO PUBLICO	0.00	34,233.92	17,113.50		17,120.42	0.00	0.00	0.00	0.00
10066		REHABILITACION DEL ALUMBRADO PUBLICO	0.00	22,708.13	2,591.18		20,116.95	20,116.95	20,116.95	20,116.95	0.00
10067		REHABILITACION DEL ALUMBRADO PUBLICO	0.00	25,743.17	3,474.39		22,268.78	22,268.78	22,268.78	22,268.78	0.00
10068		REHABILITACION DEL ALUMBRADO PUBLICO	0.00	27,464.88	13,728.17		13,736.71	0.00	0.00	0.00	0.00
10069		REHABILITACION DEL ALUMBRADO PUBLICO	0.00	15,779.65	1,324.96		14,454.69	14,454.69	14,454.69	14,454.69	0.00
10070		REHABILITACION DEL ALUMBRADO PUBLICO	0.00	20,484.14	2,652.69		17,831.45	17,831.45	17,831.45	17,831.45	0.00
10071		REHABILITACION DEL ALUMBRADO PUBLICO	0.00	33,889.47	16,936.44		16,953.03	0.00	0.00	0.00	0.00
10072		REHABILITACION DEL ALUMBRADO PUBLICO	0.00	71,456.78	35,722.28		35,734.50	0.00	0.00	0.00	0.00
10073		REHABILITACION DEL ALUMBRADO PUBLICO	0.00	20,354.43	2,561.98		17,772.45	17,772.45	17,772.45	17,772.45	0.00
10074		REHABILITACION DEL ALUMBRADO PUBLICO	0.00	31,160.92	3,575.22		27,585.70	27,585.70	27,585.70	27,585.70	0.00
10075		REHABILITACION DEL ALUMBRADO PUBLICO	0.00	19,727.61	2,329.81		17,397.80	17,397.80	17,397.80	17,397.80	0.00
10076		REHABILITACION DEL ALUMBRADO PUBLICO	0.00	17,922.74	1,636.27		16,286.47	16,286.47	16,286.47	16,286.47	0.00
10077		REHABILITACION DEL ALUMBRADO PUBLICO	0.00	61,368.51	8,064.07		53,304.44	53,304.44	53,304.44	53,304.44	0.00
10078		REHABILITACION DEL ALUMBRADO PUBLICO	0.00	176,592.01	23,073.82		153,518.19	153,518.19	153,518.19	153,518.19	0.00

0324



H. AYUNTAMIENTO DE JALPA DE MENDEZ, TABASCO.
GASTO POR PROGRAMAS Y PROYECTOS
DEL 01 DE ENERO AL 30 DE NOVIEMBRE DE 2023

P.P	Proy.	Descripción	Autorizado	Adeusaciones		Modificado	Devengado	Ejercido	Pagado	Subejercicio
				Ampliaciones	Reducciones					
10079		REHABILITACION DEL ALUMBRADO PUBLICO	0.00	375,467.20	44,766.88	330,700.32	330,700.32	330,700.32	330,700.32	0.00
10080		REHABILITACION DEL ALUMBRADO PUBLICO	0.00	299,343.13	39,227.94	259,115.19	259,115.19	259,115.19	259,115.19	0.00
10081		REHABILITACION DEL ALUMBRADO PUBLICO	0.00	437,293.68	57,583.73	379,709.95	379,709.95	379,709.95	379,709.95	0.00
10082		REHABILITACION DEL ALUMBRADO PUBLICO	0.00	136,260.26	16,169.82	120,090.44	120,090.44	120,090.44	120,090.44	0.00
10083		REHABILITACION DEL ALUMBRADO PUBLICO	0.00	233,276.60	30,096.75	203,179.85	203,179.85	203,179.85	203,179.85	0.00
10084		REHABILITACION DEL ALUMBRADO PUBLICO	0.00	145,737.42	16,302.53	129,434.89	129,434.89	129,434.89	129,434.89	0.00
10085		REHABILITACION DEL ALUMBRADO PUBLICO	0.00	199,350.08	25,269.12	174,080.96	174,080.96	174,080.96	174,080.96	0.00
10086		REHABILITACION DEL ALUMBRADO PUBLICO	0.00	101,306.23	12,669.47	88,636.76	88,636.76	88,636.76	88,636.76	0.00
10087		REHABILITACION DEL ALUMBRADO PUBLICO	0.00	295,217.52	38,039.73	257,177.79	257,177.79	257,177.79	257,177.79	0.00
10088		REHABILITACION DEL ALUMBRADO PUBLICO	0.00	100,367.51	50,176.21	50,191.30	0.00	0.00	0.00	0.00
10089		REHABILITACION DEL ALUMBRADO PUBLICO	0.00	178,581.56	22,579.89	156,001.67	156,001.67	156,001.67	156,001.67	0.00
10090		REHABILITACION DEL ALUMBRADO PUBLICO	0.00	179,584.45	19,937.80	159,646.65	159,646.65	159,646.65	159,646.65	0.00
10091		REHABILITACION DEL ALUMBRADO PUBLICO	0.00	278,736.95	32,287.50	246,449.45	246,449.45	246,449.45	246,449.45	0.00
10092		REHABILITACION DEL ALUMBRADO PUBLICO	0.00	240,174.64	32,210.44	207,964.20	207,964.20	207,964.20	207,964.20	0.00
10093		REHABILITACION DEL ALUMBRADO PUBLICO	0.00	199,839.08	27,090.99	171,748.09	171,748.09	171,748.09	171,748.09	0.00
10094		REHABILITACION DEL ALUMBRADO PUBLICO	0.00	171,738.09	21,925.89	149,812.20	149,812.20	149,812.20	149,812.20	0.00
10095		REHABILITACION DEL ALUMBRADO PUBLICO	0.00	96,045.02	10,639.23	85,405.79	85,405.79	85,405.79	85,405.79	0.00
10096		REHABILITACION DEL ALUMBRADO PUBLICO	0.00	47,115.46	5,158.84	41,956.62	41,956.62	41,956.62	41,956.62	0.00
10097		REHABILITACION DEL ALUMBRADO PUBLICO	0.00	194,814.55	24,538.85	170,275.70	170,275.70	170,275.70	170,275.70	0.00
10098		REHABILITACION DEL ALUMBRADO PUBLICO	0.00	197,879.27	22,185.32	175,693.95	175,693.95	175,693.95	175,693.95	0.00
10099		REHABILITACION DEL ALUMBRADO PUBLICO	0.00	17,541.81	614.89	16,926.82	16,926.82	16,926.82	16,926.82	0.00
10100		REHABILITACION DEL ALUMBRADO PUBLICO	0.00	41,560.59	20,778.89	20,781.70	0.00	0.00	0.00	0.00
10101		REHABILITACION DEL ALUMBRADO PUBLICO	0.00	137,906.59	68,878.26	69,028.33	0.00	0.00	0.00	0.00
10102		REHABILITACION DEL ALUMBRADO PUBLICO	0.00	170,134.69	85,063.99	85,070.71	0.00	0.00	0.00	0.00
10103		REHABILITACION DEL ALUMBRADO PUBLICO	0.00	176,171.62	88,076.86	88,094.66	0.00	0.00	0.00	0.00
10104		REHABILITACION DEL ALUMBRADO PUBLICO	0.00	268,860.51	34,038.15	234,822.36	234,822.36	234,822.36	234,822.36	0.00
10105		REHABILITACION DEL ALUMBRADO PUBLICO	0.00	165,539.06	18,599.88	146,939.18	146,939.18	146,939.18	146,939.18	0.00
10106		REHABILITACION DEL ALUMBRADO PUBLICO	0.00	105,697.84	52,842.95	52,854.89	0.00	0.00	0.00	0.00
10107		REHABILITACION DEL ALUMBRADO PUBLICO	0.00	3,664,735.23	103,712.01	3,561,023.22	3,213,594.74	3,213,594.74	3,088,539.52	0.00
10114A		05000515- REHABILITACION DE CARRETERA CON CONCRETO ASFALTICO EN EL MUNICIPIO DE JALPA DE MENDEZ, RANCHERIA EL RIO 40% APORTACION MUNICIPAL.	0.00	5,497,102.85	0.00	5,497,102.85	4,820,392.09	4,820,392.09	4,632,807.75	0.00
10114B		05000515- REHABILITACION DE CARRETERA CON CONCRETO ASFALTICO EN EL MUNICIPIO DE JALPA DE MENDEZ, RANCHERIA EL RIO 40% APORTACION MUNICIPAL.	0.00	3,416,795.21	145,996.28	3,270,798.93	3,270,798.93	3,270,798.93	3,270,798.93	0.00
10118		REHABILITACION DE REVESTIMIENTO EN TRAMO LOS GARCIA	0.00	7,283,223.50	0.00	7,283,223.50	6,578,457.89	6,578,457.89	6,578,457.89	0.00
10119		EQUIPAMIENTO DE ELECTRIFICACION POR LA ESC. PRIM. SALVADOR MARTINEZ GUZMAN.	0.00	495,450.21	11,558.83	483,891.38	483,891.38	483,891.38	483,891.38	0.00
10124		EQUIPAMIENTO DE ELECTRIFICACION POR LA ESC. PRIM. SALVADOR MARTINEZ GUZMAN.	0.00	118,722.52	18.56	118,703.96	118,703.96	118,703.96	118,703.96	0.00
10125		EQUIPAMIENTO DE ELECTRIFICACION EN LA CALLE SAN ROMAN ENTRE CALLE SAN PEDRITO Y PALAPA CASCARILLA	0.00	1,671,022.21	28,073.17	1,642,949.04	812,030.43	812,030.43	807,130.25	0.00
10128		CONSTRUCCION DE CAMINO CON GRAVA DE REVESTIMIENTO EN DIVERSOS TRAMOS COLONIA LA CASCARILLA	0.00	455,068.60	76,820.99	378,247.61	379,237.61	379,237.61	376,949.11	0.00
10129		REHABILITACION DE CALLE SAN PEDRITO TRAMO LA DEPORTIVA CON MEZCLA ASFALTICA	0.00	239,140.66	2,343.67	236,797.09	236,797.09	236,797.09	236,797.09	0.00
10130		AMPLIACION A LA RED DE DISTRIBUCION DE ENERGIA ELECTRICA EN MEDIA Y BAJA TENSION, ENTRADA LA CHICHARRA	0.00	299,527.17	23,646.82	271,880.35	271,880.35	271,880.35	271,880.35	0.00
10131		EQUIPAMIENTO DE ELECTRIFICACION POR EL TALLER MECANICO LOS GARCIA, BARRIO SAN ANTONIO	0.00	220,502.08	109,299.84	111,202.24	109,299.84	109,299.84	0.00	109,299.84
10132		EQUIPAMIENTO DE ELECTRIFICACION EN LA CALLE SANTOS DEGOLLADO	0.00	144,768.00	72,384.00	72,384.00	72,384.00	72,384.00	72,384.00	0.00
10137		CONSTRUCCION DE PAVIMENTO DE ASFALTICO EN CALIENTE EN CAMINO DE ACCESO DE ENTRADA LOS CABANA, EN COL. SAN ANTONIO.	0.00	266,965.96	0.00	266,965.96	0.00	0.00	0.00	0.00

0325



H. AYUNTAMIENTO DE JALPA DE MÉNDEZ, TABASCO.
GASTO POR PROGRAMAS Y PROYECTOS
DEL 01 DE ENERO AL 30 DE NOVIEMBRE DE 2023

P.P	Proy.	Descripción	Autorizado		Adeuaciones		Modificado	Devengado	Ejercido	Pagado	Subejercicio
			Ampliaciones	Reducciones	Ampliaciones	Reducciones					
	10139	EQUIPAMIENTO DE ELECTRIFICACION EN CALLE GREGORIO MENDEZ ESQUINA CON SANTOS DEGOLLADO BARRIO SAN LUIS	0.00	116,000.00	58,000.00	58,000.00	58,000.00	58,000.00	0.00	0.00	58,000.00
	10140	EQUIPAMIENTO DE ELECTRIFICACION EN LA CALLE BENITO JUAREZ FRENTE AL DIF BARRIO SANTA ANA	0.00	156,967.72	71,478.04	85,489.68	71,478.04	71,478.04	0.00	0.00	71,478.04
	10141	EQUIPAMIENTO DE ELECTRIFICACION FRENTE A LA ESC. PRIM. BENITO JUAREZ	0.00	176,724.14	79,615.44	97,108.70	79,615.44	79,615.44	0.00	0.00	79,615.44
	10143	EQUIPAMIENTO DEL ALUMBRADO PUBLICO BARRIO LA GUADALUPE	0.00	499,980.00	249,980.00	249,980.00	249,980.00	249,980.00	0.00	0.00	249,980.00
	10144	EQUIPAMIENTO DE ALUMBRADO PUBLICO BARRIO SAN LUIS	0.00	374,970.00	187,485.00	187,485.00	187,485.00	187,485.00	0.00	0.00	187,485.00
	10145	EQUIPAMIENTO DE ALUMBRADO PUBLICO BARRIO LA CANDELARIA	0.00	437,465.00	218,732.50	218,732.50	218,732.50	218,732.50	0.00	0.00	218,732.50
	10146	EQUIPAMIENTO DE ALUMBRADO PUBLICO BARRIO SANTA ANA	0.00	624,950.00	312,475.00	312,475.00	312,475.00	312,475.00	0.00	0.00	312,475.00
	10152	REHABILITACION DE CARCAMO SANITARIO DEL BARRIO LA CANDELARIA.	0.00	66,201.20	0.00	66,201.20	0.00	0.00	0.00	0.00	0.00
	10155	EQUIPAMIENTO DE ELECTRIFICACION.	0.00	100,961.76	50,480.88	50,480.88	50,480.88	50,480.88	0.00	0.00	50,480.88
	10157	EQUIPAMIENTO DE ELECTRIFICACION.	0.00	87,691.17	0.00	87,691.17	0.00	0.00	0.00	0.00	0.00
	10160	REHABILITACION DE CAMINO PRINCIPAL CON MEZCLA EN FRIO (INTERESES).	0.00	28,324.91	0.00	28,324.91	0.00	0.00	0.00	0.00	0.00
	10161	REHABILITACION DE CAMINO EN TRAMOS AISLADOS TRAMO: DOÑA NOSHA-ESC. PRIM. GRAL MATAMOROS.	0.00	0.00	0.00	0.00	0.00	0.00	0.00	0.00	0.00
	2,407,470.94	MEJORAMIENTO DE LA INFRAESTRUCTURA DEPORTIVA Y RECREATIVA	0.00	10,361,377.91	2,424,332.16	10,361,377.91	2,424,332.16	2,424,332.16	4,663,393.18	4,661,610.16	0.00
	10022	CONSTRUCCION DE CANCHA TECHADA PII	0.00	2,407,470.94	0.00	2,407,470.94	0.00	0.00	0.00	0.00	0.00
	10034	REHABILITACION DE ESPACIO PUBLICO MULTIDEPORTIVO EL CAMPESTRE COL. ENRIQUE GONZALEZ PEDRERO.	0.00	3,584,516.20	1.66	3,584,514.54	3,584,514.54	3,584,514.54	3,584,514.54	3,584,514.54	0.00
	10117	REHABILITACION DE CANCHA PUBLICA EN LA UNIDAD DEPORTIVA, CIUDAD DE JALPA DE MENDEZ.	0.00	1,462,469.07	13,162.22	1,449,306.85	1,078,878.64	1,078,878.64	1,078,878.64	1,077,995.62	0.00
	10133	REHABILITACION AL PARQUE PUBLICO	0.00	273,877.37	3,697.34	270,180.03	0.00	0.00	0.00	0.00	0.00
	10135	REHABILITACION DE ESPACIO PUBLICO MULTIDEPORTIVO ESTADIO MANUEL VARGAS IZQUIERDO	0.00	5,000,000.00	0.00	5,000,000.00	0.00	0.00	0.00	0.00	0.00
	10147	REHABILITACION DE ESPACIO PUBLICO MULTIDEPORTIVO EN EL BARRIO SAN LUIS.	0.00	60,515.27	0.00	60,515.27	0.00	0.00	0.00	0.00	0.00
	K026	MEJORAMIENTO DE LA INFRAESTRUCTURA PARA LA PROTECCION CIVIL	0.00	26,310.00	0.00	26,310.00	26,310.00	26,310.00	26,310.00	26,310.00	0.00
	A0013	ADQUISICION DE EQUIPO PARA LA COORDINACION DE PROTECCION CIVIL *FONDO PREDIAL REMANENTE 2022*	0.00	26,310.00	0.00	26,310.00	26,310.00	26,310.00	26,310.00	26,310.00	0.00
	K031	EDIFICIOS PUBLICOS	0.00	14,383,222.88	398,139.58	13,985,083.30	10,640,225.43	10,323,428.07	8,942,304.28	2,508,095.13	316,797.36
	10025	REHABILITACION DE CENTRO INTEGRADOR DE DESARROLLO ORIENTADO A EJECUTAR ACCIONES SOCIALES BASICAS DE ATENCION INMEDIATA DIF BARRIO SANTA ANA	0.00	3,995,063.50	254,573.33	2,840,490.17	2,840,490.17	2,533,692.81	2,533,692.81	2,508,095.13	0.00
	10031	REHABILITACION DE RASTRO MUNICIPAL	0.00	4,479,743.01	0.00	4,479,743.01	4,479,743.01	4,479,743.01	3,147,454.78	0.00	0.00
	10120	REHABILITACION DE CENTRO CULTURAL CASA DE LA CULTURA DE LA CABECERA MUNICIPAL.	0.00	3,500,171.09	96,284.70	3,403,886.39	1,921,009.21	1,921,009.21	1,912,523.40	0.00	0.00
	10121	ADECUACION DE ESPACIOS PARA BAÑOS EN AREAS DEL AYUNTAMIENTO MUNICIPAL DE JALPA DE MENDEZ.	0.00	515,725.41	6,192.43	509,532.98	509,532.98	509,532.98	509,532.98	509,532.98	0.00
	10126	REHABILITACION DE CENTRO ARTISTICO EN LA PLAZA DE LA JUVENTUD	0.00	2,175,614.59	41,119.12	2,134,495.47	889,450.06	889,450.06	889,450.06	884,697.99	0.00
	10158	INSTALACION ELECTRICA EN BAJA TENSION PARA EL SERVICIO DE CLIMATIZACION EN EL POLIDEPORTIVO. *FEIEF*	0.00	367,187.22	0.00	367,187.22	0.00	0.00	0.00	0.00	0.00
	10159	INSTALACION ELECTRICA EN BAJA TENSION PARA EL SERVICIO DE CLIMATIZACION EN EL CENTRO DE DESARROLLO COMUNITARIO. *FEIEF*	0.00	249,718.06	0.00	249,718.06	0.00	0.00	0.00	0.00	0.00
	L001	OBLIGACIONES JURIDICAS INELUIDIBLES	10,500,000.00	6,919,980.63	4,909,144.01	12,510,836.62	12,510,836.62	12,510,836.62	12,391,924.65	0.00	0.00
	C0116	PAGO DE OBLIGACIONES JURIDICAS INELUIDIBLES	5,000,000.00	2,106,773.46	2,246,229.27	4,860,544.21	4,860,544.21	4,860,544.21	4,791,432.96	0.00	0.00
	C0122	PAGO DE OBLIGACIONES JURIDICAS INELUIDIBLES *ISR*	5,500,000.00	1,757,335.14	2,559,652.73	4,697,682.41	4,697,682.41	4,697,682.41	4,697,682.41	4,697,682.41	0.00
	C0165	OBLIGACIONES JURIDICAS EMITIDAS POR AUTORIDAD COMPETENTE	0.00	82,000.00	0.00	82,000.00	82,000.00	82,000.00	82,000.00	82,000.00	0.00
	C0175	OBLIGACIONES JURIDICAS EMITIDAS POR AUTORIDAD COMPETENTE *FEIEF*	0.00	2,973,872.01	103,262.01	2,870,610.00	2,870,610.00	2,870,610.00	2,820,709.28	0.00	0.00
	M001	ACTIVIDADES DE APOYO ADMINISTRATIVO	215,206,638.31	96,210,082.72	87,092,688.77	224,324,232.26	203,205,117.89	203,092,373.44	201,842,203.60	113,744.45	113,744.45
	C0001	GASTOS DE OPERACION DE LA PRESIDENCIA MUNICIPAL	15,902,785.71	5,299,198.77	4,687,906.86	16,511,077.62	15,921,785.59	15,920,213.14	15,893,825.14	1,572.45	1,572.45
	C0002	GASTOS DE OPERACION DE LA SECRETARIA DEL AYUNTAMIENTO.	14,346,024.39	2,086,270.08	7,721,360.48	8,710,913.99	7,737,466.26	7,737,466.26	7,737,466.26	0.00	0.00
	C0006	GASTO DE OPERACION DE LA DIRECCION DE DESARROLLO MUNICIPAL.	8,616,021.00	2,284,167.85	2,147,267.77	8,752,921.08	8,362,390.16	8,362,390.16	8,335,941.46	0.00	0.00
	C0007	GASTOS DE OPERACION DE LA DIRECCION DE FOMENTO ECONOMICO Y TURISMO.	3,227,504.64	1,123,027.77	1,076,872.95	3,273,859.36	3,081,657.35	3,081,657.35	3,081,657.35	0.00	0.00
	C0008	GASTOS DE OPERACION DE LA DIRECCION DE OBRAS, ORDENAMIENTO TERRITORIAL Y SERVICIOS MUNICIPALES.	14,856,092.92	5,191,496.39	4,460,524.82	14,111,714.71	14,111,714.71	14,111,714.71	14,056,659.91	0.00	0.00

0326



H. AYUNTAMIENTO DE JALPA DE MENDEZ, TABASCO.
GASTO POR PROGRAMAS Y PROYECTOS
DEL 01 DE ENERO AL 30 DE NOVIEMBRE DE 2023

P.P.	Proy.	Descripción	Autorizado	Adeucciones		Modificado	Devengado	Ejercido	Pagado	Subejercicio
				Ampliaciones	Reducciones					
C0009		GASTOS DE OPERACION DE LA DIRECCION DE EDUCACION, CULTURA Y RECREACION (DECUR).	18,803,918.26	5,243,747.42	5,851,565.21	18,196,100.47	17,321,004.60	17,321,004.60	17,310,449.40	0.00
C0010		GASTOS DE OPERACION DE LA DIRECCION DE ADMINISTRACION.	33,617,203.98	18,404,904.45	15,572,602.16	36,449,506.27	33,823,687.42	33,819,279.42	33,735,554.61	4,408.00
C0014		GASTOS DE OPERACION DE LA DIRECCION DE ATENCION CIUDADANA	2,588,285.22	1,212,380.09	1,064,386.75	2,736,286.56	2,571,170.82	2,571,170.82	2,571,170.82	0.00
C0015		GASTO DE OPERACION DE LA DIRECCION DE ATENCION A LA MUJER.	2,092,126.43	999,217.81	756,366.63	2,334,957.61	2,166,337.77	2,166,337.77	2,166,337.77	0.00
C0016		GASTO DE OPERACION DE LA DIRECCION DE PROTECCION AMBIENTAL Y DESARROLLO SUSTENTABLE.	3,611,876.78	1,076,172.64	1,251,276.63	3,436,772.79	2,661,421.77	2,661,421.77	2,661,421.77	0.00
C0018		GASTO DE OPERACION DE LA COORDINACION DEL DIF MUNICIPAL.	6,955,349.17	1,236,768.14	1,482,945.29	6,709,162.02	6,178,804.10	6,178,804.10	6,178,804.10	0.00
C0021		GASTO DE OPERACION COORDINACION DE RECLUTAMIENTO.	37,934.00	951,541.74	92,721.02	896,754.72	848,818.82	848,818.82	848,818.82	0.00
C0023		GASTOS DE OPERACION DE LA COORDINACION DE ASUNTOS INDIGENAS.	29,987.00	342,637.06	25,442.30	347,181.76	262,217.92	262,217.92	262,217.92	0.00
C0024		GASTOS DE OPERACION DEL PRIMER CUADRO DE LA CIUDAD.	24,015.00	666,825.56	49,335.57	641,504.99	525,506.51	525,506.51	525,506.51	0.00
C0025		GASTOS DE OPERACION DE LA COORDINACION DE DELEGADOS.	44,069.00	3,041,081.50	479,459.64	2,605,690.86	2,560,132.61	2,560,132.61	2,560,132.61	0.00
C0026		GASTOS DE OPERACION DE LA COORDINACION DE BIENESTAR SOCIAL	67,929.00	1,920,957.40	281,652.82	1,606,333.58	1,548,512.63	1,548,512.63	1,548,512.63	0.00
C0027		GASTOS DE OPERACION DEL REGISTRO CIVIL.	4,482,915.40	1,051,798.00	1,175,613.85	4,359,099.45	4,049,109.93	4,049,109.93	4,049,109.93	0.00
C0029		GASTO DE OPERACION DE LA UNIDAD DE FISCALIZACION (REGLAMENTO).	1,478,512.76	746,105.00	525,176.82	1,699,441.14	1,681,571.21	1,681,571.21	1,681,571.21	0.00
C0033		GASTOS DE OPERACION DEL RASTRO MUNICIPAL	2,447,262.32	166,220.80	392,924.75	2,220,558.57	2,028,218.22	2,028,218.22	2,028,218.22	0.00
C0034		GASTOS DE OPERACION DE OPERACION DE LOS SERVICIOS DE ALUMBRADO PUBLICO.	4,201,504.49	1,577,910.07	1,344,861.62	4,434,552.94	3,824,719.27	3,824,719.27	3,824,719.27	0.00
C0035		GASTO DE OPERACION DE BIBLIOTECAS MUNICIPALES.	4,994,801.40	844,374.23	963,930.11	4,885,245.52	4,529,270.08	4,529,270.08	4,529,270.08	0.00
C0036		PAGO ENERGIA ELECTRICA EDIFICIOS Y ALUMBRADO PUB.	4,700,000.00	0.00	154,898.00	4,545,102.00	3,635,891.50	3,635,891.50	3,635,891.50	0.00
C0037		GASTOS DE OPERACION DE LA DIRECCION DE ADMINISTRACION.	400,200.00	54,950.11	33,350.11	421,000.00	421,000.00	421,000.00	421,000.00	0.00
C0038		GASTO DE OPERACION DEL SERVICIO DE RECOLECCION, TRASLADO DE RESIDUOS SOLIDOS.	34,338,554.89	5,702,321.48	8,420,910.46	31,619,965.91	29,037,389.70	28,929,635.70	28,929,635.70	107,764.00
C0040		SUMINISTRO DE CONTENEDORES METALICOS FIJOS, PARA LA SEPARACION DE RESIDUOS SOLIDOS.	200,000.00	0.00	200,000.00	0.00	0.00	0.00	0.00	0.00
C0041		GASTOS DE OPERACION DE LA UNIDAD BASICA DE REHABILITACION (UBR) (DIF)	3,194,754.30	183,738.66	700,223.45	2,678,269.51	2,350,419.12	2,350,419.12	2,350,419.12	0.00
C0049		GASTOS DE OPERACION DE LA DIRECCION DE FINANZAS.	12,075.60	5,383.52	3,279.32	14,179.80	14,179.80	14,179.80	14,179.80	0.00
C0080		GASTOS DE OPERACION DE LA DIRECCION DE ADMINISTRACION.	319,316.00	0.00	319,316.00	0.00	0.00	0.00	0.00	0.00
C0101		MANTENIMIENTO CAMIONES RECOLECTORES	800,000.00	0.00	748,763.67	51,236.33	0.00	0.00	0.00	0.00
C0111		GASTOS DE OPERACION DE LA DIRECCION DE FINANZAS. (FEIEF)	430,643.27	0.00	430,643.27	0.00	0.00	0.00	0.00	0.00
C0113		GASTOS INDIRECTOS DEL RAMO 33 FII	3,538,767.75	3,219,591.61	3,476,795.41	3,281,563.95	2,547,854.38	2,547,854.38	2,547,854.38	0.00
C0114		PAGO ENERGIA ELECTRICA EDIFICIOS Y ALUMBRADO PUB. (FIV)	13,412,280.94	0.00	260,289.04	13,161,981.90	13,161,981.90	13,161,981.90	13,161,981.90	0.00
C0117		FONDO DE RESARCIMIENTO DE CONTRIBUCIONES ESTATALES (2.5 ISN)	6,170,594.30	6,170,594.30	6,170,594.30	6,170,594.30	5,494,624.00	5,494,624.00	5,494,624.00	0.00
C0118		GASTOS DE OPERACION DE LA PRESIDENCIA MUNICIPAL *ISR*	185,187.38	0.00	185,187.38	0.00	0.00	0.00	0.00	0.00
C0121		GASTOS DE OPERACION DE LA DIRECCION DE ADMINISTRACION. *FISR*	287,354.00	0.00	287,354.00	0.00	0.00	0.00	0.00	0.00
C0130		GASTO DE OPERACION PARA LA RECOLECCION DE LOS RESIDUOS SOLIDOS URBANOS Y RURALES (HIDROCARBUROS MARITIMAS 2023)	3,085,932.00	8,739,770.43	8,515,626.66	3,310,075.77	2,730,075.77	2,730,075.77	2,215,895.58	0.00
C0131		PROGRAMA DE EMPLEO TEMPORAL, PARA CUBRIR NECESIDADES PROMORDIALES DEL AREA DE RECOLECCION DE RESIDUOS SOLIDOS URBANOS DEL MUNICIPIO DE JALPA DE MENDEZ.	262,236.00	162,241.80	17,241.80	407,236.00	283,249.80	283,249.80	283,249.80	0.00
C0133		(HIDROCARBUROS TERRESTRES 2023)	1,433,752.91	7,803,647.09	4,618,700.00	4,618,700.00	0.00	0.00	0.00	0.00
C0149		SUMINISTRO DE COMBUSTIBLE PARA LA OPERACION DEL PARQUE VEHICULAR DE ESTE AYUNTAMIENTO RECURSOS EN ESPECIE VALES DE COMBUSTIBLES (CONVENIOS SEDENER)	0.00	4,079.87	0.00	4,079.87	4,079.87	4,079.87	4,079.87	0.00
C0150		GASTOS DE OPERACION DE LA DIRECCION DE ADMINISTRACION. (PARTICIPACIONES REMANENTE 2022)	0.00	2,236.89	0.00	2,236.89	2,236.89	2,236.89	2,236.89	0.00
C0151		GASTO DE OPERACION DE LA DIRECCION DE ADMINISTRACION. (ISR REMANENTE 2022)	0.00	238,147.07	0.00	238,147.07	238,147.07	238,147.07	238,147.07	0.00
C0152		GASTO DE OPERACION DEL SERVICIO DE RECOLECCION, TRASLADO DE RESIDUOS SOLIDOS. *FONDO PARA MUNICIPIOS PRODUCTORES DE HIDROCARBUROS EN REGIONES MARITIMAS(REMANENTE 2022)*	0.00	62,151.35	0.00	62,151.35	62,151.35	62,151.35	62,151.35	0.00
C0153		GASTOS DE OPERACION DE LA DIRECCION DE ADMINISTRACION. *FONDO PREDIAL REMANENTE 2022*	0.00	34,747.62	0.00	34,747.62	34,747.62	34,747.62	34,747.62	0.00
C0167		GASTO DE OPERACION PARA LA RECOLECCION DE LOS RESIDUOS SOLIDOS URBANOS Y RURALES	0.00	4,565,481.24	175,752.28	4,389,728.96	3,694,989.80	3,694,989.80	3,347,999.81	0.00
C0172		GASTOS DE OPERACION DE LA DIRECCION DE ADMINISTRACION. *FEIEF*	0.00	2,300,000.00	0.00	2,300,000.00	2,099,943.42	2,099,943.42	2,099,943.42	0.00
C0178		GASTOS DE OPERACION DE LA PRESIDENCIA MUNICIPAL. *IG*	0.00	45,000.00	0.00	45,000.00	45,000.00	45,000.00	45,000.00	0.00

0327

H. AYUNTAMIENTO DE JALPA DE MENDEZ, TABASCO.
GASTO POR PROGRAMAS Y PROYECTOS
DEL 01 DE ENERO AL 30 DE NOVIEMBRE DE 2023



P.P	Proy.	Descripción	Autorizado		Adecuaciones		Modificado	Devengado	Ejercido	Pagado	Subejercicio
			Ampliaciones	Reducciones							
	C0179	GASTOS DE OPERACION DE LA SECRETARIA DEL AYUNTAMIENTO. *IG*	0.00	39,000.00	0.00	39,000.00	39,000.00	39,000.00	39,000.00	39,000.00	0.00
	C0183	GASTO DE OPERACION DE LA DIRECCION DE DESARROLLO MUNICIPAL. *IG*	0.00	102,000.00	0.00	102,000.00	102,000.00	102,000.00	102,000.00	102,000.00	0.00
	C0184	GASTOS DE OPERACION DE LA DIRECCION DE FOMENTO ECONOMICO Y TURISMO. *IG*	0.00	15,000.00	0.00	15,000.00	15,000.00	15,000.00	15,000.00	15,000.00	0.00
	C0185	GASTOS DE OPERACION DE LA DIRECCION DE ORDENAMIENTO TERRITORIAL Y SERVICIOS MUNICIPALES. *IG*	0.00	99,000.00	0.00	99,000.00	99,000.00	99,000.00	99,000.00	99,000.00	0.00
	C0186	GASTOS DE OPERACION DE LA DIRECCION DE EDUCACION, CULTURA Y RECREACION (DECUR). *IG*	0.00	183,000.00	0.00	183,000.00	183,000.00	183,000.00	183,000.00	183,000.00	0.00
	C0187	GASTOS DE OPERACION DE LA DIRECCION DE ADMINISTRACION. *IG*	0.00	210,000.00	0.00	210,000.00	210,000.00	210,000.00	210,000.00	210,000.00	0.00
	C0189	GASTOS DE OPERACION DE LA DIRECCION DE ATENCION CIUDADANA. *IG*	0.00	12,000.00	0.00	12,000.00	12,000.00	12,000.00	12,000.00	12,000.00	0.00
	C0190	GASTO DE OPERACION DE LA DIRECCION DE ATENCION A LA MUJER. *IG*	0.00	18,000.00	0.00	18,000.00	18,000.00	18,000.00	18,000.00	18,000.00	0.00
	C0191	GASTO DE OPERACION DE LA DIRECCION DE PROTECCION AMBIENTAL Y DESARROLLO SUSTENTABLE. *IG*	0.00	3,000.00	0.00	3,000.00	3,000.00	3,000.00	3,000.00	3,000.00	0.00
	C0192	GASTO DE OPERACION DE LA COORDINACION DEL DIF MUNICIPAL. *IG*	0.00	45,000.00	0.00	45,000.00	45,000.00	45,000.00	45,000.00	45,000.00	0.00
	C0193	GASTO DE OPERACION COORDINACION DE RECLUTAMIENTO. *IG*	0.00	12,000.00	0.00	12,000.00	12,000.00	12,000.00	12,000.00	12,000.00	0.00
	C0194	GASTOS DE OPERACION DE LA COORDINACION DE DELEGADOS. *IG*	0.00	3,000.00	0.00	3,000.00	3,000.00	3,000.00	3,000.00	3,000.00	0.00
	C0195	GASTOS DE OPERACION DE LA COORDINACION DE BIENESTAR SOCIAL. *IG*	0.00	12,000.00	0.00	12,000.00	12,000.00	12,000.00	12,000.00	12,000.00	0.00
	C0196	GASTOS DE OPERACION DEL REGISTRO CIVIL. *IG*	0.00	54,000.00	0.00	54,000.00	54,000.00	54,000.00	54,000.00	54,000.00	0.00
	C0199	GASTO DE OPERACION DE LA UNIDAD DE NORMATIVIDAD Y FISCALIZACION (REGLAMENTO). *IG*	0.00	3,000.00	0.00	3,000.00	3,000.00	3,000.00	3,000.00	3,000.00	0.00
	C0201	GASTOS DE OPERACION DEL RASTRO MUNICIPAL. *IG*	0.00	27,000.00	0.00	27,000.00	27,000.00	27,000.00	27,000.00	27,000.00	0.00
	C0202	GASTOS DE OPERACION DE LOS SERVICIOS DE ALUMBRADO PUBLICO. *IG*	0.00	33,000.00	0.00	33,000.00	33,000.00	33,000.00	33,000.00	33,000.00	0.00
	C0203	GASTO DE OPERACION DE BIBLIOTECAS MUNICIPALES. *IG*	0.00	72,000.00	0.00	72,000.00	72,000.00	72,000.00	72,000.00	72,000.00	0.00
	C0204	GASTO DE OPERACION DEL SERVICIO DE RECOLECCION, TRASLADO DE RESIDUOS SOLIDOS. *IG*	0.00	390,000.00	0.00	390,000.00	390,000.00	390,000.00	390,000.00	390,000.00	0.00
	C0205	GASTOS DE OPERACION DE LA UNIDAD BASICA DE REHABILITACION (UBR) (DIF) *IG*	0.00	33,000.00	0.00	33,000.00	33,000.00	33,000.00	33,000.00	33,000.00	0.00
	C0208	GASTOS DE OPERACION DE LA PRESIDENCIA MUNICIPAL. *FEIEF*	0.00	0.00	0.00	0.00	0.00	0.00	0.00	0.00	0.00
	C0209	GASTOS DE OPERACION DE LA SECRETARIA DEL AYUNTAMIENTO. *FEIEF*	0.00	0.00	0.00	0.00	0.00	0.00	0.00	0.00	0.00
	C0210	GASTO DE OPERACION COORDINACION DE RECLUTAMIENTO. *FEIEF*	0.00	0.00	0.00	0.00	0.00	0.00	0.00	0.00	0.00
	C0211	GASTOS DE OPERACION DE LA COORDINACION DE DELEGADOS. *FEIEF*	0.00	0.00	0.00	0.00	0.00	0.00	0.00	0.00	0.00
	C0212	GASTOS DE OPERACION DE LA COORDINACION DE BIENESTAR SOCIAL. *FEIEF*	0.00	0.00	0.00	0.00	0.00	0.00	0.00	0.00	0.00
	C0213	GASTOS DE OPERACION DEL REGISTRO CIVIL. *FEIEF*	0.00	0.00	0.00	0.00	0.00	0.00	0.00	0.00	0.00
	C0216	GASTOS DE OPERACION DE LA COORDINACION DE ASUNTOS INDIGENAS. *FEIEF*	0.00	0.00	0.00	0.00	0.00	0.00	0.00	0.00	0.00
	C0222	GASTO DE OPERACION DE LA UNIDAD DE NORMATIVIDAD Y FISCALIZACION (REGLAMENTO). *ISR*	0.00	0.00	0.00	0.00	0.00	0.00	0.00	0.00	0.00
	C0223	GASTO DE OPERACION DE LA DIRECCION DE DESARROLLO MUNICIPAL. *ISR*	0.00	0.00	0.00	0.00	0.00	0.00	0.00	0.00	0.00
	C0224	GASTOS DE OPERACION DE LA DIRECCION DE FOMENTO ECONOMICO Y TURISMO. *ISR*	0.00	0.00	0.00	0.00	0.00	0.00	0.00	0.00	0.00
	C0225	GASTOS DE OPERACION DE LA DIRECCION DE OBRAS, ORDENAMIENTO TERRITORIAL Y SERVICIOS MUNICIPALES. *ISR*	0.00	0.00	0.00	0.00	0.00	0.00	0.00	0.00	0.00
	C0226	GASTOS DE OPERACION DE OPERACION DE LOS SERVICIOS DE ALUMBRADO PUBLICO. *ISR*	0.00	0.00	0.00	0.00	0.00	0.00	0.00	0.00	0.00
	C0227	GASTOS DE OPERACION DE LA DIRECCION DE EDUCACION, CULTURA Y RECREACION (DECUR). *FONDO PREDIAL*	0.00	0.00	0.00	0.00	0.00	0.00	0.00	0.00	0.00
	C0228	GASTO DE OPERACION DE BIBLIOTECAS MUNICIPALES. *FONDO PREDIAL*	0.00	0.00	0.00	0.00	0.00	0.00	0.00	0.00	0.00
	C0229	GASTOS DE OPERACION DE LA DIRECCION DE ADMINISTRACION. (PARTICIPACIONES REMANENTE 2022)	0.00	83,726.71	0.00	83,726.71	81,793.67	81,793.67	81,793.67	81,793.67	0.00
	C0230	GASTOS DE OPERACION DE LA DIRECCION DE ADMINISTRACION. *FEIEF*	0.00	103,480.20	0.00	103,480.20	102,024.48	102,024.48	102,024.48	102,024.48	0.00
	C0047	DESASTRES NATURALES									
	C0047	ATENCION A LA CIUDADANIA ANTE FENOMENOS HIDROMETEOROLOGICOS		215,400.00		115,000.00	135,749.00	135,749.00	125,280.00	125,280.00	10,469.00
	C0005	TRANSPARENCIA Y RENDICION DE CUENTAS		215,400.00		35,349.00	135,749.00	135,749.00	125,280.00	125,280.00	10,469.00
	C0005	GASTOS DE OPERACION DE LA CONTRALORIA MUNICIPAL.		5,240,176.14		1,028,174.11	4,473,683.27	4,031,176.25	4,031,176.25	4,028,757.35	0.00
	C0044	ZDO INFORME DE GOBIERNO		4,290,176.14		1,010,174.11	4,205,663.98	4,013,176.25	4,013,176.25	4,010,757.35	0.00
	C0182	GASTOS DE OPERACION DE LA CONTRALORIA MUNICIPAL. *IG*	0.00	950,000.00	0.00	700,000.00	250,000.00	0.00	0.00	0.00	0.00
	C0182	GASTOS DE OPERACION DE LA CONTRALORIA MUNICIPAL. *IG*	0.00	18,000.00	0.00	18,000.00	18,000.00	18,000.00	18,000.00	18,000.00	0.00

0328



H. AYUNTAMIENTO DE JALPA DE MENDEZ, TABASCO.
GASTO POR PROGRAMAS Y PROYECTOS
DEL 01 DE ENERO AL 30 DE NOVIEMBRE DE 2023

P.P	Proy.	Descripción	Autorizado	Adecuaciones		Modificado	Devengado	Ejercido	Pagado	Subejercicio
				Ampliaciones	Reducciones					
0002	C0221	GASTOS DE OPERACION DE LA CONTRALORIA MUNICIPAL. "ISR"	0.00	0.00	0.00	0.00	0.00	0.00	0.00	0.00
		COMBATE A LA CORRUPCIÓN E IMPUNIDAD	500,000.00	0.00	0.00	500,000.00	0.00	0.00	0.00	0.00
		EVALUACIONES DE LOS PROGRAMAS ESPECIFICOS FEDERALES *FONDO PREDIAL*	500,000.00	0.00	0.00	500,000.00	0.00	0.00	0.00	0.00
F007		DISEÑO Y CONDUCCIÓN DE LA POLÍTICA DE GASTO PUBLICO	128,420,096.88	64,434,492.87	177,295,167.92	15,559,421.83	6,402,990.58	6,402,990.58	6,395,733.88	0.00
		GASTOS DE OPERACION DE PROGRAMACION.	7,154,786.24	2,964,669.40	3,234,586.23	6,884,665.41	6,355,560.97	6,348,304.27	6,348,304.27	0.00
		INVERSIONES FINANCIERAS Y OTRAS PROVISIONES IG	11,562.91	8,594,319.61	7,705,882.52	1,000,000.00	0.00	0.00	0.00	0.00
		INVERSIONES FINANCIERAS Y OTRAS PROVISIONES FII	100,603,553.31	8,509,425.94	109,082,478.17	30,500.08	0.00	0.00	0.00	0.00
		INVERSIONES FINANCIERAS Y OTRAS PROVISIONES FIBR	3,907,187.58	1,504,630.02	3,937,522.62	1,574,294.98	0.00	0.00	0.00	0.00
		INVERSIONES FINANCIERAS Y OTRAS PROVISIONES FIBR	250,000.00	0.00	0.00	250,000.00	0.00	0.00	0.00	0.00
		CAPACITACION PARA MEJORAR LOS PROCESOS DE PLANEACION *FONDO PREDIAL*	1,063,262.00	2,600.00	990,862.17	74,999.83	0.00	0.00	0.00	0.00
		INVERSIONES FINANCIERAS Y OTRAS PROVISIONES *FPREDIAL*	4,464,947.65	0.00	4,464,947.65	0.00	0.00	0.00	0.00	0.00
		INVERSIONES FINANCIERAS Y OTRAS PROVISIONES R23 HIDRO MAT Y TER	10,964,797.19	12,825,818.25	23,712,348.17	78,267.27	0.00	0.00	0.00	0.00
		INVERSIONES FINANCIERAS Y OTRAS PROVISIONES FISE	0.00	50,485.12	0.00	50,485.12	0.00	0.00	0.00	0.00
		INVERSIONES FINANCIERAS Y OTRAS PROVISIONES PARTICIPACIONES *REMANENTE 2020*	0.00	140,153.34	0.00	140,153.34	0.00	0.00	0.00	0.00
		INVERSIONES FINANCIERAS Y OTRAS PROVISIONES PARTICIPACIONES *REMANENTE 2021*	0.00	87,806.58	0.00	87,806.58	0.00	0.00	0.00	0.00
		INVERSIONES FINANCIERAS Y OTRAS PROVISIONES PARTICIPACIONES *REMANENTE 2022*	0.00	420,864.00	0.00	420,864.00	0.00	0.00	0.00	0.00
		INVERSIONES FINANCIERAS Y OTRAS PROVISIONES FISN *REMANENTE 2022*	0.00	2,236.89	0.00	2,236.89	0.00	0.00	0.00	0.00
		INVERSIONES FINANCIERAS Y OTRAS PROVISIONES FIBR *REMANENTE 2022*	0.00	276,811.23	0.00	276,811.23	0.00	0.00	0.00	0.00
		INVERSIONES FINANCIERAS Y OTRAS PROVISIONES *RECURSOS PROPIOS REMANENTE 2014*	0.00	3,612.00	0.00	3,612.00	0.00	0.00	0.00	0.00
		INVERSIONES FINANCIERAS Y OTRAS PROVISIONES INGRESOS DE GESTION *REMANENTE 2021*	0.00	122,342.29	0.00	122,342.29	0.00	0.00	0.00	0.00
		INVERSIONES FINANCIERAS Y OTRAS PROVISIONES INGRESOS DE GESTION *REMANENTE 2022*	0.00	1,623,764.88	0.00	1,623,764.88	0.00	0.00	0.00	0.00
		INVERSIONES FINANCIERAS Y OTRAS PROVISIONES R23 MARITIMAS *REMANENTE 2022*	0.00	238,147.07	0.00	238,147.07	0.00	0.00	0.00	0.00
		INVERSIONES FINANCIERAS Y OTRAS PROVISIONES T23 TERRESTRES *REMANENTE 2022*	0.00	62,151.35	0.00	62,151.35	0.00	0.00	0.00	0.00
		INVERSIONES FINANCIERAS Y OTRAS PROVISIONES FISE *REMANENTE 2022*	0.00	17,325.36	0.00	17,325.36	0.00	0.00	0.00	0.00
		INVERSIONES FINANCIERAS Y OTRAS PROVISIONES CONVENIOS ESTATALES TRANSITO *REMANENTE 2022*	0.00	237,715.31	0.00	237,715.31	0.00	0.00	0.00	0.00
		INVERSIONES FINANCIERAS Y OTRAS PROVISIONES R23 HIDROCARBURO EN REGIONES TERRESTRES	0.00	5,104,832.00	2,810,363.76	2,294,466.24	0.00	0.00	0.00	0.00
		INVERSIONES FINANCIERAS Y OTRAS PROVISIONES R23 HIDROCARBURO EN REGIONES MARITIMAS	0.00	3,588,196.00	2,503,682.54	1,084,513.46	0.00	0.00	0.00	0.00
		INVERSIONES FINANCIERAS Y OTRAS PROVISIONES R23 FIEEF *REMANENTE 2022*	0.00	18,435.00	0.00	18,435.00	0.00	0.00	0.00	0.00
		INVERSIONES FINANCIERAS Y OTRAS PROVISIONES *FONDO IV*	0.00	260,993.00	0.00	260,993.00	0.00	0.00	0.00	0.00
		INVERSIONES FINANCIERAS Y OTRAS PROVISIONES *PARTICIPACIONES*	0.00	735,726.60	735,726.60	0.00	0.00	0.00	0.00	0.00
		INVERSIONES FINANCIERAS Y OTRAS PROVISIONES *FIEEF*	0.00	10,504,582.00	8,518,641.68	1,985,940.32	0.00	0.00	0.00	0.00
		INVERSIONES FINANCIERAS Y OTRAS PROVISIONES FONDO III INTERESES	0.00	28,325.31	28,324.91	0.40	0.00	0.00	0.00	0.00
		INVERSIONES FINANCIERAS Y OTRAS PROVISIONES FONDO IV INTERESES	0.00	4,173.60	0.00	4,173.60	0.00	0.00	0.00	0.00
		GASTOS DE OPERACION DE LA DIRECCION DE PROGRAMACION. *FONDO PREDIAL. REMANENTE 2022*	0.00	17,429.61	0.00	17,429.61	17,429.61	17,429.61	17,429.61	0.00
		INVERSIONES FINANCIERAS Y OTRAS PROVISIONES PARTICIPACIONES *REMANENTE 2019*	0.00	230,343.73	221,643.60	8,700.13	0.00	0.00	0.00	0.00
		INVERSIONES FINANCIERAS Y OTRAS PROVISIONES R23 HIDROCARBURO EN REGIONES TERRESTRES	0.00	26,577.38	0.00	26,577.38	0.00	0.00	0.00	0.00
		INVERSIONES FINANCIERAS Y OTRAS PROVISIONES *PROGRAMA DE MEJORAMIENTO URBANO SEDATU 2023*	0.00	6,000,000.00	6,000,000.00	0.00	0.00	0.00	0.00	0.00
		GASTOS DE OPERACION DE PROGRAMACION. *IG*	0.00	30,000.00	0.00	30,000.00	30,000.00	30,000.00	30,000.00	0.00
		GASTOS DE OPERACION DE PROGRAMACION. *ISR*	0.00	0.00	0.00	0.00	0.00	0.00	0.00	0.00
P008		ADMINISTRACION TRIBUTARIA	12,104,851.64	6,544,271.24	4,442,167.78	14,206,955.10	13,480,795.50	13,474,533.40	13,474,533.40	0.00
		GASTOS DE OPERACION DE LA DIRECCION DE FINANZAS.	10,709,401.64	3,783,284.04	3,764,377.38	10,728,308.30	10,089,956.70	10,089,956.70	10,089,956.70	0.00
		CONVENIO DE COORDINACION ADMINISTRATIVA DEL COBRO DEL IMPUESTO PREDIAL.	109,200.00	92,668.80	14,754.80	187,114.00	155,556.00	155,556.00	155,556.00	0.00

0329

H. AYUNTAMIENTO DE JALPA DE MENDEZ, TABASCO.
GASTO POR PROGRAMAS Y PROYECTOS
DEL 01 DE ENERO AL 30 DE NOVIEMBRE DE 2023



P.P	Proy.	Descripción	Adeuciones		Modificado	Devengado	Ejercido	Pagado	Subejercicio
			Ampliaciones	Reducciones					
			86,250.00	0.00	86,250.00	0.00	0.00	0.00	0.00
		PROGRAMA DE ESTIMULOS FISCALES (INAPAM).							
		C0032 PROGRAMA DE ESTIMULOS FISCALES	1,200,000.00	633,035.60	2,563,423.80	2,563,423.80	2,563,423.80	2,563,423.80	0.00
		C0048 PROGRAMA DE ESTIMULOS FISCALES	0.00	596,859.00	596,859.00	596,859.00	596,859.00	596,859.00	0.00
		C0160 DEVOLUCION DE INGRESOS PERCIBIDOS EN EJERCICIOS ANTERIORES	0.00	0.00	0.00	0.00	0.00	0.00	0.00
		C0180 GASTOS DE OPERACION DE LA DIRECCION DE FINANZAS. *IG*	0.00	75,000.00	75,000.00	75,000.00	75,000.00	75,000.00	0.00
		C0217 GASTOS DE OPERACION DE LA DIRECCION DE FINANZAS. *FEIEF*	0.00	0.00	0.00	0.00	0.00	0.00	0.00
		P010 MEJORA REGULATORIA	77,376.00	0.00	77,376.00	0.00	0.00	0.00	0.00
		C0073 MEJORA REGULATORIA	77,376.00	0.00	77,376.00	0.00	0.00	0.00	0.00
		P012 COORDINACION DE LA POLITICA ESTATAL EN MATERIA DE ASUNTOS RELIGIOSOS	155,142.20	721,877.74	803,560.81	638,057.75	638,057.75	638,057.75	0.00
		C0020 GASTOS DE OPERACION DE LA COORDINACION DE ASUNTOS RELIGIOSOS.	155,142.20	721,877.74	803,560.81	638,057.75	638,057.75	638,057.75	0.00
		C0198 GASTOS DE OPERACION DE LA COORDINACION DE ASUNTOS RELIGIOSOS. *FEIEF*	0.00	3,000.00	3,000.00	3,000.00	3,000.00	3,000.00	0.00
		C0215 GASTOS DE OPERACION DE LA COORDINACION DE ASUNTOS RELIGIOSOS. *FEIEF*	0.00	0.00	0.00	0.00	0.00	0.00	0.00
		P013 PLANEACION PARA EL DESARROLLO INTEGRAL DE LA FAMILIA	4,818,161.59	445,495.38	4,658,450.66	3,476,472.28	3,476,472.28	3,476,472.28	0.00
		C0042 GASTOS DE OPERACION DE LA UNIDAD DE ADIESTRAMIENTO Y CAPACITACION (DIF)	1,966,839.51	321,824.46	1,831,438.25	1,721,649.93	1,721,649.93	1,721,649.93	0.00
		C0043 GASTOS DE OPERACION DE LA UNIDAD DE MEJORAMIENTO A LA COMUNIDAD (DIF).	2,851,322.08	57,670.92	2,661,012.41	1,688,822.35	1,688,822.35	1,688,822.35	0.00
		C0206 GASTOS DE OPERACION DE LA UNIDAD DE ADIESTRAMIENTO Y CAPACITACION (DIF) *IG*	0.00	36,000.00	36,000.00	36,000.00	36,000.00	36,000.00	0.00
		C0207 GASTOS DE OPERACION DE LA UNIDAD DE MEJORAMIENTO A LA COMUNIDAD (DIF). *IG*	0.00	0.00	0.00	0.00	0.00	0.00	0.00
		P014 INCLUSION, PARTICIPACION SOCIAL Y RELACIONES INTERINSTITUCIONALES	111,900.00	10,878.34	107,900.00	22,620.00	22,620.00	22,620.00	0.00
		C0022 CELEBRACION DE EVENTOS RESCATANDO A LA POBLACION INDIGENA.	111,900.00	10,878.34	107,900.00	22,620.00	22,620.00	22,620.00	0.00
		C0013 ASUNTOS JURIDICOS	11,248,535.93	1,006,779.07	9,347,088.18	5,023,946.59	5,023,946.59	5,023,946.59	0.00
		C0188 GASTOS DE OPERACION DE LA DIRECCION DE ASUNTOS JURIDICOS	11,248,535.93	991,779.07	9,347,088.18	5,008,946.59	5,008,946.59	5,008,946.59	0.00
		C0188 GASTOS DE OPERACION DE LA DIRECCION DE ASUNTOS JURIDICOS. *IG*	0.00	15,000.00	15,000.00	15,000.00	15,000.00	15,000.00	0.00
		C0076 SUBSIDIOS Y APORTACIONES DIVERSAS	2,820,000.00	988,000.00	1,388,000.00	1,976,000.00	1,976,000.00	1,976,000.00	0.00
		C0095 APOYO CON BECAS A ESTUDIANTES DE LAS DIFERENTES COMUNIDADES DEL MUNICIPIO	2,470,000.00	0.00	2,470,000.00	1,482,000.00	1,482,000.00	1,482,000.00	0.00
		C0095 PROGRAMA DE APOYO A LA EDUCACION (UTILES ESCOLARES)	250,000.00	0.00	250,000.00	0.00	0.00	0.00	0.00
		C0115 PROGRAMA COVID FORTALECIMIENTO A LA SALUD (FIV)	100,000.00	0.00	100,000.00	0.00	0.00	0.00	0.00
		C0174 APOYO CON BECAS A ESTUDIANTES DE LAS DIFERENTES COMUNIDADES DEL MUNICIPIO *FEIEF*	0.00	988,000.00	988,000.00	494,000.00	494,000.00	494,000.00	0.00

LCF. MANUEL ANTONIO CORTES PEREZ
DIRECTOR DE PROGRAMACION
MUNICIPAL.

TEC. AMARILIO MARTINEZ
SINDICO DE HACIENDA

LIC. NURIS LOPEZ SANCHEZ
PRESIDENTA MUNICIPAL

0330