

# **INFORMACION PRESUPUESTAL: AL MES DE SEPTIEMBRE DE 2023.**

1. ESTADO ANALITICO DE INGRESOS (RUBROS DE INGRESOS)
2. ESTADO ANALITICO DEL EJERCICIO DEL PRESUPUESTO DE EGRESOS POR FUENTE
3. INDICADORES DE POSTURA FISCAL
4. ESTADO ANALITICO DEL EJERCICIO DEL PRESUPUESTO (POR OBJETO DEL GASTO)
5. ESTADO ANALITICO DEL EJERCICIO DEL PRESUPUESTO (ECONOMICA (TIPO DE GASTO))
6. ESTADO ANALITICO DEL EJERCICIO DEL PRESUPUESTO (ADMINISTRATIVA)
7. ESTADO ANALITICO DEL EJERCICIO DEL PRESUPUESTO (FUNCIONAL)
8. ENDEUDAMIENTO NETO
9. INTERESES DE LA DEUDA
10. GASTO POR CATEGORIA PROGRAMATICA
11. GASTO POR PROGRAMAS Y PROYECTOS



## H. AYUNTAMIENTO DE JALPA DE MENDEZ, TABASCO.

### ESTADO ANALITICO DE INGRESOS

DEL 01 DE ENERO AL 30 DE SEPTIEMBRE DE 2023

Rubro de Ingresos	Ingresos					Diferencia (6=5-1)
	Estimado	Ampliaciones y Reducciones	Modificado	Devengado	Recaudado	
	(1)	(2)	(3=1+2)	(4)	(5)	
INGRESOS DERIVADOS DE FINANCIAMIENTOS	0.00	0.00	0.00	0.00	0.00	0.00
IMPUESTOS	8,377,953.69	-177,528.07	8,200,425.62	7,895,058.57	7,895,058.57	-482,895.12
CUOTAS Y APORTACIONES DE SEGURIDAD SOCIAL	0.00	0.00	0.00	0.00	0.00	0.00
CONTRIBUCIONES DE MEJORAS	0.00	0.00	0.00	0.00	0.00	0.00
DERECHOS	11,440,748.73	136,913.67	11,577,662.40	10,669,670.73	10,669,670.73	-771,078.00
PRODUCTOS	444,654.35	248,699.68	693,354.03	693,354.03	693,354.03	248,699.68
PRODUCTOS DE TIPO CORRIENTE	444,654.35	248,699.68	693,354.03	693,354.03	693,354.03	248,699.68
PRODUCTOS DE CAPITAL	0.00	0.00	0.00	0.00	0.00	0.00
APROVECHAMIENTOS	2,634,024.33	928,153.18	3,562,177.51	3,476,875.28	3,476,875.28	842,850.95
APROVECHAMIENTOS DE TIPO CORRIENTE	2,634,024.33	928,153.18	3,562,177.51	3,476,875.28	3,476,875.28	842,850.95
APROVECHAMIENTOS DE CAPITAL	0.00	0.00	0.00	0.00	0.00	0.00
INGRESOS POR VENTA DE BIENES O SERVICIOS	0.00	0.00	0.00	0.00	0.00	0.00
PARTICIPACIONES Y APORTACIONES	497,517,745.63	24,850,681.15	522,368,426.78	419,500,861.21	414,882,161.21	-82,635,584.42
TRANSFERENCIAS, ASIGNACIONES, SUBSIDIOS Y SUBVENCIONES Y PENSIONES Y JUBILACIONES	0.00	0.00	0.00	0.00	0.00	0.00
<b>Total</b>	<b>520,415,126.73</b>	<b>25,986,919.61</b>	<b>546,402,046.34</b>	<b>442,235,819.82</b>	<b>437,617,119.82</b>	<b>-82,798,006.91</b>

Estado Análítico de Ingresos Por Fuente de Financiamiento	Ingresos					Diferencia (6=5-1)
	Estimado	Ampliaciones y Reducciones	Modificado	Devengado	Recaudado	
	(1)	(2)	(3=1+2)	(4)	(5)	
INGRESOS DEL PODER EJECUTIVO FEDERAL O ESTATAL Y DE LOS MUNICIPIOS	520,415,126.73	25,986,919.61	546,402,046.34	442,235,819.82	437,617,119.82	-82,798,006.91
IMPUESTOS	8,377,953.69	-177,528.07	8,200,425.62	7,895,058.57	7,895,058.57	-482,895.12
CUOTAS Y APORTACIONES DE SEGURIDAD SOCIAL	0.00	0.00	0.00	0.00	0.00	0.00
CONTRIBUCIONES DE MEJORAS	0.00	0.00	0.00	0.00	0.00	0.00
DERECHOS	11,440,748.73	136,913.67	11,577,662.40	10,669,670.73	10,669,670.73	-771,078.00
PRODUCTOS [1]	444,654.35	248,699.68	693,354.03	693,354.03	693,354.03	248,699.68
APROVECHAMIENTOS [2]	2,634,024.33	928,153.18	3,562,177.51	3,476,875.28	3,476,875.28	842,850.95
PARTICIPACIONES Y APORTACIONES	497,517,745.63	24,850,681.15	522,368,426.78	419,500,861.21	414,882,161.21	-82,635,584.42
TRANSFERENCIAS, ASIGNACIONES, SUBSIDIOS Y SUBVENCIONES Y PENSIONES Y JUBILACIONES	0.00	0.00	0.00	0.00	0.00	0.00
INGRESOS DE LOS ENTES PUBLICOS DE LOS PODERES LEGISLATIVO Y JUDICIAL, DE LOS ORGANOS AUTONOMOS Y DEL SECTOR PARAESTATAL O PARAMUNICIPAL, ASI COMO DE LAS EMPRESAS PRODUCTIVAS DEL ESTADO	0.00	0.00	0.00	0.00	0.00	0.00
CUOTAS Y APORTACIONES DE SEGURIDAD SOCIAL	0.00	0.00	0.00	0.00	0.00	0.00
PRODUCTOS [1]	0.00	0.00	0.00	0.00	0.00	0.00
INGRESOS POR VENTA DE BIENES O SERVICIOS	0.00	0.00	0.00	0.00	0.00	0.00
TRANSFERENCIAS, ASIGNACIONES, SUBSIDIOS Y SUBVENCIONES Y PENSIONES Y JUBILACIONES	0.00	0.00	0.00	0.00	0.00	0.00
INGRESOS DERIVADOS DE FINANCIAMIENTO	0.00	0.00	0.00	0.00	0.00	0.00
INGRESOS DERIVADOS DE FINANCIAMIENTOS	0.00	0.00	0.00	0.00	0.00	0.00
<b>Total</b>	<b>520,415,126.73</b>	<b>25,986,919.61</b>	<b>546,402,046.34</b>	<b>442,235,819.82</b>	<b>437,617,119.82</b>	<b>-82,798,006.91</b>


[1] Incluye intereses que generan las cuentas bancarias de los entes públicos en productos.

[2] Incluye donativos en efectivo del Poder Ejecutivo, entre otros aprovechamientos.

[3] Se refiere a los ingresos propios obtenidos por los Poderes Legislativos y Judicial, los Órganos Autónomos y las entidades de administración pública paraestatal y paramunicipal, por sus actividades diversas no inherentes a su operación que generan recursos que no sean ingresos que no sean por venta de bienes o prestación de servicios, tales como donativos en efectivo, entre otros.

"Bajo protesta de decir verdad declaramos que los Estados Financieros y sus Notas son razonablemente correctos y son responsabilidad del emisor".

  
LCF. MANUEL ANTONIO CORTES PEREZ  
DIRECTOR DE PROGRAMACION MUNICIPAL.

  
TEC. ANAHIOLAN MARTINEZ  
SINDICO DE HACIENDA

  
LIC. NURIS LOPEZ SANCHEZ  
PRESIDENTA MUNICIPAL



**H. AYUNTAMIENTO DE JALPA DE MENDEZ, TABASCO.**  
**ESTADO ANALITICO DEL EJERCICIO DEL PRESUPUESTO DE EGRESOS POR FUENTE**  
**DEL 01 DE ENERO AL 30 DE SEPTIEMBRE DE 2023**

Fuente de Financiamiento	Aprobado	Ampliaciones/ Reducciones	Modificado	Devengado	Pagado	Subejercicio
<b>Programa Normal</b>						
RECURSOS TRANSFERIDOS TRÁNSITO	2,444,275.00	0.00	2,444,275.00	1,141,027.28	1,087,867.29	1,303,247.72
SEDENER COMBUSTIBLE	1,433,752.91	3,184,947.09	4,618,700.00	0.00	0.00	4,618,700.00
RESCATE DE ESPACIOS PÚBLICOS	0.00	6,000,000.00	6,000,000.00	0.00	0.00	6,000,000.00
FONDO DE ESTABILIZACION DE LOS INGRESOS DE LAS ENTIDADES FEDERATIVAS FEIEF	430,643.27	7,471,337.73	7,901,981.00	2,657,027.69	1,619,234.88	5,244,953.31
FONDO PARA MUNICIPIOS PRODUCTORES DE HIDROCARBUROS EN REGIONES MARITIMAS	8,604,205.00	-1,957,702.00	6,646,503.00	3,950,920.76	3,950,920.76	2,695,582.24
FONDO PARA MUNICIPIOS PRODUCTORES DE HIDROCARBUROS EN REGIONES TERRESTRES	3,409,366.00	1,957,702.00	5,367,068.00	207,643.48	201,381.80	5,159,424.52
FIII FONDO DE APORTACIONES PARA LA INFRAESTRUCTURA SOCIAL MUNICIPAL (FISM)	109,385,465.00	23,199.01	109,408,664.01	71,705,025.13	67,851,264.06	37,703,638.88
FIV FONDO DE APORTACIONES PARA EL FORTALECIMIENTO DE LOS MUNICIPIOS (FORTAMUN)	80,851,942.00	164,367.50	81,016,309.50	59,321,161.82	58,490,962.93	21,695,147.68
FONDO DE APORTACIONES PARA LA INFRAESTRUCTURA SOCIAL ESTATAL (FISE)	10,964,797.19	9,035,202.82	20,000,000.01	10,014,542.69	9,715,669.88	9,985,457.32
FONDO GENERAL DE PARTICIPACIONES	255,019,714.00	-619,495.00	254,400,219.00	172,237,863.21	171,651,112.35	82,162,355.79
FONDO DE IMPUESTO SOBRE LA RENTA	12,889,728.96	0.00	12,889,728.96	11,301,561.59	11,285,078.10	1,588,167.37
FONDO DE RESARCIMIENTO DE CONTRIBUCIONES	6,170,594.30	0.00	6,170,594.30	4,490,618.00	4,490,618.00	1,679,976.30
FONDO DE CONVENIO PREDIAL	5,913,262.00	-408,878.00	5,504,384.00	3,079,384.17	3,079,384.17	2,424,999.83
INGRESOS DE GESTIÓN	22,897,381.10	1,136,238.46	24,033,619.56	17,175,820.92	17,112,900.30	6,857,798.64
<b>SubTotal Programa Normal</b>	<b>520,415,126.73</b>	<b>25,986,919.61</b>	<b>546,402,046.34</b>	<b>357,282,596.74</b>	<b>350,536,394.52</b>	<b>189,119,449.60</b>
<b>Refrendo</b>						
FONDO PARA MUNICIPIOS PRODUCTORES DE HIDROCARBUROS EN REGIONES MARITIMAS	0.00	3,498,467.63	3,498,467.63	3,498,467.63	3,498,467.63	0.00
FONDO PARA MUNICIPIOS PRODUCTORES DE HIDROCARBUROS EN REGIONES TERRESTRES	0.00	2,953,040.68	2,953,040.68	2,926,463.30	2,926,463.30	26,577.38
FIII FONDO DE APORTACIONES PARA LA INFRAESTRUCTURA SOCIAL MUNICIPAL (FISM)	0.00	12,014,221.50	12,014,221.50	12,014,221.50	12,014,221.50	0.00
FONDO DE APORTACIONES PARA LA INFRAESTRUCTURA SOCIAL ESTATAL (FISE)	0.00	2,804,099.90	2,804,099.90	2,804,099.90	2,804,099.90	0.00
<b>SubTotal Refrendo</b>	<b>0.00</b>	<b>21,269,829.71</b>	<b>21,269,829.71</b>	<b>21,243,252.33</b>	<b>21,243,252.33</b>	<b>26,577.38</b>
<b>Remanente</b>						
RECURSOS TRANSFERIDOS TRÁNSITO	0.00	235,713.65	235,713.65	233,711.99	233,711.99	2,001.66
FONDO DE ESTABILIZACION DE LOS INGRESOS DE LAS ENTIDADES FEDERATIVAS FEIEF	0.00	18,435.00	18,435.00	0.00	0.00	18,435.00
FONDO PARA MUNICIPIOS PRODUCTORES DE HIDROCARBUROS EN REGIONES MARITIMAS	0.00	238,147.07	238,147.07	238,147.07	238,147.07	0.00
FONDO PARA MUNICIPIOS PRODUCTORES DE HIDROCARBUROS EN REGIONES TERRESTRES	0.00	62,151.35	62,151.35	62,151.35	62,151.35	0.00
FONDO DE APORTACIONES PARA LA INFRAESTRUCTURA SOCIAL ESTATAL (FISE)	0.00	0.00	0.00	0.00	0.00	0.00
FONDO GENERAL DE PARTICIPACIONES	0.00	391,908.33	391,908.33	192,569.74	192,569.74	199,338.59
ADELANTO DE PARTICIPACIONES	0.00	0.00	0.00	0.00	0.00	0.00
FONDO DE IMPUESTO SOBRE LA RENTA	0.00	2,236.89	2,236.89	2,236.89	2,236.89	0.00
FONDO DE RESARCIMIENTO DE CONTRIBUCIONES	0.00	420,864.00	420,864.00	420,864.00	420,864.00	0.00
FONDO DE CONVENIO PREDIAL	0.00	218,927.23	218,927.23	208,054.31	208,054.31	10,872.92
INGRESOS DE GESTIÓN	0.00	1,749,719.17	1,749,719.17	1,746,107.17	1,746,107.17	3,612.00
<b>SubTotal Remanente</b>	<b>0.00</b>	<b>3,338,102.69</b>	<b>3,338,102.69</b>	<b>3,103,842.52</b>	<b>3,103,842.52</b>	<b>234,260.17</b>
<b>Totales</b>	<b>520,415,126.73</b>	<b>50,594,852.01</b>	<b>571,009,978.74</b>	<b>381,629,691.59</b>	<b>374,883,489.37</b>	<b>189,380,287.15</b>

**LCF. MANUEL ANTONIO CORTES PEREZ**  
**DIRECTOR DE PROGRAMACION MUNICIPAL.**

**TEC. ANAHI OLAN MARTINEZ**  
**SINDICO DE HACIENDA**

**LIC. NURIS LOPEZ SANCHEZ**  
**PRESIDENTA MUNICIPAL**



## H. AYUNTAMIENTO DE JALPA DE MENDEZ, TABASCO.

### INDICADORES DE POSTURA FISCAL

DEL 01 DE ENERO AL 30 DE SEPTIEMBRE DE 2023


Concepto	Estimado/Aprobado	Devengado	Pagado 3
I. Ingresos Presupuestarios (I=1+2)	520,415,126.73	442,235,819.82	437,617,119.82
1. Ingresos del Gobierno de la Entidad Federativa <sup>1</sup>	520,415,126.73	442,235,819.82	437,617,119.82
2. Ingresos del Sector Paraestatal <sup>1</sup>	0.00	0.00	0.00
II. Egresos Presupuestarios (II=3+4)	520,415,126.73	381,629,691.59	374,883,489.37
3. Egresos del Gobierno de la Entidad Federativa <sup>2</sup>	520,415,126.73	381,629,691.59	374,883,489.37
4. Egresos del Sector Paraestatal <sup>2</sup>	0.00	0.00	0.00
III. Balance Presupuestario (Superávit o Déficit) (III=I-II)	0.00	60,606,128.23	62,733,630.45
Concepto	Estimado/Aprobado	Devengado	Pagado 3
III. Balance Presupuestario (Superávit o Déficit)	0.00	60,606,128.23	62,733,630.45
IV. Intereses, Comisiones y Gastos de la Deuda	0.00	0.00	0.00
V. Balance Primario (Superávit o Déficit) (V=III+IV)	0.00	60,606,128.23	62,733,630.45
Concepto	Estimado/Aprobado	Devengado	Pagado 3
A. Financiamiento	0.00	0.00	0.00
B. Amortización de la deuda	0.00	0.00	0.00
C. Financiamiento Neto	0.00	0.00	0.00


1 Los Ingresos que se presentan son los ingresos presupuestarios totales sin incluir los ingresos por financiamientos. Los ingresos del Gobierno de la Entidad Federativa corresponde a los del Poder Ejecutivo, Legislativo Judicial y Autónomos.

2 Los Egresos que se presentan son los egresos presupuestarios totales sin incluir los ingresos por amortización. Los ingresos del Gobierno de la Entidad Federativa corresponde a los del Poder Ejecutivo, Legislativo Judicial y Órganos Autónomos.

3 Para Ingresos se reportan los ingresos recaudados; para egresos se reportan los egresos pagados.

"Bajo protesta de decir verdad declaramos que los Estados Financieros y sus Notas son razonablemente correctos y son responsabilidad del emisor".

  
**LCF. MANUEL ANTONIO CORTES PEREZ**  
**DIRECTOR DE PROGRAMACION MUNICIPAL.**

  
**TEC. ANAHI OLAN MARTINEZ**  
**SINDICO DE HACIENDA**

  
**LIC. NURIS LOPEZ SANCHEZ**  
**PRESIDENTA MUNICIPAL**



**H. AYUNTAMIENTO DE JALPA DE MENDEZ, TABASCO.**

**ESTADO ANALÍTICO DEL EJERCICIO DEL PRESUPUESTO DE EGRESOS  
CLASIFICACIÓN POR OBJETO DEL GASTO (CAPÍTULO Y CONCEPTO)**

DEL 01 DE ENERO AL 30 DE SEPTIEMBRE DE 2023


Concepto	Egresos					Subejercicio 6=(3-4)
	Aprobado 1	Ampliaciones / Reducciones 2	Modificado 3=(1+2)	Devengado 4	Pagado 5	
<b>SERVICIOS PERSONALES</b>	<b>250,527,842.07</b>	<b>-3,783,143.14</b>	<b>246,744,698.93</b>	<b>168,678,292.33</b>	<b>168,421,835.89</b>	<b>78,066,406.60</b>
REMUNERACIONES AL PERSONAL DE CARÁCTER PERMANENTE	64,596,425.71	-2,945,533.02	61,650,892.69	46,736,309.04	46,531,522.76	14,914,593.65
REMUNERACIONES AL PERSONAL DE CARÁCTER TRANSITORIO	6,567,145.27	343,335.60	6,900,480.87	4,858,242.98	4,858,242.98	2,042,237.89
REMUNERACIONES ADICIONALES Y ESPECIALES	110,834,385.73	-3,463,271.74	107,371,113.99	61,876,169.72	61,865,085.60	45,494,944.27
SEGURIDAD SOCIAL	18,344,156.76	426,746.53	18,770,903.29	14,157,964.08	14,143,313.20	4,612,939.21
OTRAS PRESTACIONES SOCIALES Y ECONÓMICAS	38,172,754.45	15,514.22	38,188,268.67	28,520,474.71	28,507,886.92	9,667,793.96
PREVISIONES	0.00	0.00	0.00	0.00	0.00	0.00
PAGO DE ESTÍMULOS A SERVIDORES PÚBLICOS	12,022,974.15	1,840,065.27	13,863,039.42	12,529,131.80	12,515,784.43	1,333,907.62
<b>MATERIALES Y SUMINISTROS</b>	<b>25,920,931.82</b>	<b>22,957,488.73</b>	<b>48,878,420.55</b>	<b>31,624,427.75</b>	<b>26,692,730.75</b>	<b>17,253,992.80</b>
MATERIALES DE ADMINISTRACIÓN, EMISIÓN DE DOCUMENTOS Y ARTÍCULOS OFICIALES	3,446,901.34	9,210,474.33	6,378,543.41	6,378,543.41	5,253,693.81	2,831,930.92
ALIMENTOS Y UTENSILIOS	574,248.00	224,090.88	798,338.88	436,990.31	436,294.31	361,348.57
MATERIAS PRIMAS Y MATERIALES DE PRODUCCIÓN Y COMERCIALIZACIÓN	12,600.00	20,000.00	32,600.00	0.00	0.00	32,600.00
MATERIALES Y ARTÍCULOS DE CONSTRUCCIÓN Y DE REPARACIÓN	2,317,191.96	10,224,040.73	12,541,232.69	8,701,147.08	5,108,793.71	3,840,085.61
PRODUCTOS QUÍMICOS, FARMACÉUTICOS Y DE LABORATORIO	282,561.00	-19,819.19	262,741.81	84,369.92	84,369.92	178,371.89
COMBUSTIBLES, LUBRICANTES Y ADITIVOS	7,036,039.05	7,506,106.48	14,542,145.53	9,325,081.31	9,320,521.27	5,217,064.22
VESTUARIO, BLANCOS, PRENDAS DE PROTECCIÓN Y ARTÍCULOS DEPORTIVOS	5,788,113.67	1,897,503.98	7,685,617.65	3,948,638.09	3,802,782.36	3,736,979.56
MATERIALES Y SUMINISTROS PARA SEGURIDAD	1,042,400.00	-264,987.06	777,412.94	391,558.00	391,558.00	385,854.94
HERRAMIENTAS, REFACCIONES Y ACCESORIOS MENORES	3,104,205.15	-76,348.43	3,027,856.72	2,358,099.63	2,294,717.37	669,757.09
<b>SERVICIOS GENERALES</b>	<b>69,158,173.88</b>	<b>9,837,773.75</b>	<b>78,995,947.63</b>	<b>53,238,582.17</b>	<b>52,639,628.72</b>	<b>25,757,365.46</b>
SERVICIOS BÁSICOS	19,145,989.94	-472,271.06	18,673,718.88	14,527,809.00	14,252,583.00	4,145,909.88
SERVICIOS DE ARRENDAMIENTO	10,996,352.46	1,886,869.17	12,883,221.63	7,137,048.05	7,108,048.05	5,746,173.58
SERVICIOS PROFESIONALES, CIENTÍFICOS Y TÉCNICOS Y OTROS SERVICIOS	8,517,907.66	-1,980,513.23	6,537,394.43	1,077,187.00	1,053,987.00	5,460,207.43
SERVICIOS FINANCIEROS, BANCARIOS Y COMERCIALES	1,291,595.76	155,902.84	1,447,498.60	725,355.41	725,355.41	722,143.19
SERVICIOS DE INSTALACIÓN, REPARACIÓN, MANTENIMIENTO Y CONSERVACIÓN	1,756,780.27	-227,311.79	1,529,468.48	983,169.15	983,169.15	546,299.33
SERVICIOS DE COMUNICACIÓN SOCIAL Y PUBLICIDAD	1,040,645.39	598,937.97	1,639,583.36	1,026,368.00	1,026,368.00	613,215.36
SERVICIOS DE TRASLADO Y VIÁTICOS	260,472.00	-180,394.90	80,077.10	34,765.15	34,765.15	45,311.95
SERVICIOS OFICIALES	15,393,230.40	2,034,155.03	17,427,385.43	12,848,371.24	12,842,484.24	4,579,014.19
OTROS SERVICIOS GENERALES	10,755,200.00	8,022,399.72	18,777,599.72	14,878,509.17	14,612,868.72	3,899,090.55
<b>TRANSFERENCIAS ASIGNACIONES SUBSIDIOS Y OTRAS AYUDAS</b>	<b>13,161,625.00</b>	<b>2,119,034.87</b>	<b>15,280,659.87</b>	<b>11,530,403.31</b>	<b>11,478,373.31</b>	<b>3,750,256.56</b>
TRANSFERENCIAS INTERNAS Y ASIGNACIONES AL SECTOR PÚBLICO	0.00	0.00	0.00	0.00	0.00	0.00
TRANSFERENCIAS AL RESTO DEL SECTOR PÚBLICO	0.00	0.00	0.00	0.00	0.00	0.00
SUBSIDIOS Y SUBVENCIONES	2,378,625.00	-1,569,125.00	809,500.00	0.00	0.00	809,500.00
AYUDAS SOCIALES	10,783,000.00	3,688,159.87	14,471,159.87	11,530,403.31	11,478,373.31	2,940,766.56
PENSIONES Y JUBILACIONES	0.00	0.00	0.00	0.00	0.00	0.00
TRANSFERENCIAS A FIDEICOMISOS, MANDATOS Y OTROS ANALOGOS	0.00	0.00	0.00	0.00	0.00	0.00
TRANSFERENCIAS A LA SEGURIDAD SOCIAL	0.00	0.00	0.00	0.00	0.00	0.00
DONATIVOS	0.00	0.00	0.00	0.00	0.00	0.00
TRANSFERENCIAS AL EXTERIOR	0.00	0.00	0.00	0.00	0.00	0.00
<b>BIENES MUEBLES INMUEBLES E INTANGIBLES</b>	<b>3,291,582.80</b>	<b>-1,761,496.20</b>	<b>1,530,086.60</b>	<b>1,352,441.68</b>	<b>1,085,038.48</b>	<b>177,654.92</b>
MOBILIARIO Y EQUIPO DE ADMINISTRACIÓN	144,462.80	634,997.36	779,460.16	768,587.24	768,587.24	10,872.92
MOBILIARIO Y EQUIPO EDUCACIONAL Y RECREATIVO	0.00	0.00	0.00	0.00	0.00	0.00
EQUIPO E INSTRUMENTAL MÉDICO Y DE LABORATORIO	0.00	0.00	0.00	0.00	0.00	0.00
VEHÍCULOS Y EQUIPO TERRESTRE	3,147,130.00	-3,147,130.00	0.00	0.00	0.00	0.00
EQUIPO DE DEFENSA Y SEGURIDAD	0.00	0.00	0.00	0.00	0.00	0.00




**H. AYUNTAMIENTO DE JALPA DE MENDEZ, TABASCO.**  
**ESTADO ANALÍTICO DEL EJERCICIO DEL PRESUPUESTO DE EGRESOS**  
**CLASIFICACION POR OBJETO DEL GASTO (CAPITULO Y CONCEPTO)**  
**DEL 01 DE ENERO AL 30 DE SEPTIEMBRE DE 2023**

Concepto	Egresos					Subejercicio
	Aprobado	Ampliaciones / Reducciones	Modificado	Devengado	Pagado	
	1	2	3=(1+2)	4	5	
MAQUINARIA, OTROS EQUIPOS Y HERRAMIENTAS	0.00	701,800.44	701,800.44	535,018.44	267,615.24	166,782.00
ACTIVOS BIOLÓGICOS	0.00	0.00	0.00	0.00	0.00	0.00
BIENES INMUEBLES	0.00	0.00	0.00	0.00	0.00	0.00
ACTIVOS INTANGIBLES	0.00	48,836.00	48,836.00	48,836.00	48,836.00	0.00
<b>INVERSIÓN PÚBLICA</b>	<b>5,193,662.94</b>	<b>136,953,079.86</b>	<b>142,146,742.80</b>	<b>95,557,979.35</b>	<b>94,918,317.22</b>	<b>46,588,763.45</b>
OBRA PÚBLICA EN BIENES DE DOMINIO PÚBLICO	2,786,192.00	131,673,720.99	134,459,912.99	93,415,753.83	92,776,091.70	41,044,159.16
OBRA PÚBLICA EN BIENES PROPIOS	2,407,470.94	5,279,358.87	7,686,829.81	2,142,225.52	2,142,225.52	5,544,604.29
PROYECTOS PRODUCTIVOS Y ACCIONES DE FOMENTO	0.00	0.00	0.00	0.00	0.00	0.00
<b>INVERSIONES FINANCIERAS Y OTRAS PROVISIONES</b>	<b>129,761,298.22</b>	<b>-117,155,450.86</b>	<b>12,605,847.36</b>	<b>0.00</b>	<b>0.00</b>	<b>12,605,847.36</b>
INVERSIONES PARA EL FOMENTO DE ACTIVIDADES PRODUCTIVAS	0.00	0.00	0.00	0.00	0.00	0.00
ACCIONES Y PARTICIPACIONES DE CAPITAL	0.00	0.00	0.00	0.00	0.00	0.00
COMPRA DE TÍTULOS Y VALORES	0.00	0.00	0.00	0.00	0.00	0.00
CONCESION DE PRESTAMOS	0.00	0.00	0.00	0.00	0.00	0.00
INVERSIONES EN FIDEICOMISOS, MANDATOS Y OTROS ANALOGOS FIDEICOMISO DE DESASTRES NATURALES (INFORMATIVO)	0.00	0.00	0.00	0.00	0.00	0.00
OTRAS INVERSIONES FINANCIERAS	0.00	0.00	0.00	0.00	0.00	0.00
PROVISIONES PARA CONTINGENCIAS Y OTRAS EROGACIONES ESPECIALES	129,761,298.22	-117,155,450.86	12,605,847.36	0.00	0.00	12,605,847.36
<b>PARTICIPACIONES Y APORTACIONES</b>	<b>23,400,000.00</b>	<b>1,000,000.00</b>	<b>24,400,000.00</b>	<b>19,220,000.00</b>	<b>19,220,000.00</b>	<b>5,180,000.00</b>
PARTICIPACIONES	0.00	0.00	0.00	0.00	0.00	0.00
APORTACIONES	23,400,000.00	1,000,000.00	24,400,000.00	19,220,000.00	19,220,000.00	5,180,000.00
CONVENIOS	0.00	0.00	0.00	0.00	0.00	0.00
<b>DEUDA PÚBLICA</b>	<b>0.00</b>	<b>427,565.00</b>	<b>427,565.00</b>	<b>427,565.00</b>	<b>427,565.00</b>	<b>0.00</b>
AMORTIZACIÓN DE LA DEUDA PÚBLICA	0.00	0.00	0.00	0.00	0.00	0.00
INTERESES DE LA DEUDA PÚBLICA	0.00	0.00	0.00	0.00	0.00	0.00
COMISIONES DE LA DEUDA PÚBLICA	0.00	0.00	0.00	0.00	0.00	0.00
GASTOS DE LA DEUDA PÚBLICA	0.00	0.00	0.00	0.00	0.00	0.00
COSTO POR COBERTURAS	0.00	0.00	0.00	0.00	0.00	0.00
APOYOS FINANCIEROS	0.00	0.00	0.00	0.00	0.00	0.00
ADEUDOS DE EJERCICIOS FISCALES ANTERIORES (ADEFAS)	0.00	427,565.00	427,565.00	427,565.00	427,565.00	0.00
<b>Total del Gasto</b>	<b>520,415,126.73</b>	<b>50,594,852.01</b>	<b>571,009,978.74</b>	<b>381,629,691.59</b>	<b>374,883,489.37</b>	<b>189,380,287.15</b>

"Bajo protesta de decir verdad declaramos que los Estados Financieros y sus Notas son razonablemente correctos y son responsabilidad del emisor".

  
**LCF. MANUEL ANTONIO CORTES PEREZ**  
**DIRECTOR DE PROGRAMACION MUNICIPAL.**

  
**TEC. ANAHITOLAN MARTINEZ**  
**SINDICO DE HACIENDA**

  
**LIC. NURIS LOPEZ SANCHEZ**  
**PRESIDENTA MUNICIPAL**





**H. AYUNTAMIENTO DE JALPA DE MENDEZ, TABASCO.**  
**ESTADO ANALÍTICO DEL EJERCICIO DEL PRESUPUESTO DE EGRESOS**  
**CLASIFICACIÓN ECONÓMICA (POR TIPO DE GASTO)**  
**DEL 01 DE ENERO AL 30 DE SEPTIEMBRE DE 2023**

Concepto	Egresos						Subejercicio
	Aprobado 1	Ampliaciones / Reducciones 2	Modificado 3=(1+2)	Devengado 4	Pagado 5	Subejercicio 6=(3-4)	
GASTO CORRIENTE	511,880,389.99	-93,218,011.88	418,662,378.11	278,803,653.12	276,443,769.10	139,858,724.99	
GASTO DE CAPITAL	8,534,736.74	143,812,863.89	152,347,600.63	102,826,038.47	98,439,720.27	49,521,562.16	
AMORTIZACIÓN DE DEUDA Y DISMINUCIÓN DE PASIVOS	0.00	0.00	0.00	0.00	0.00	0.00	
<b>Total del Gasto</b>	<b>520,415,126.73</b>	<b>50,594,852.01</b>	<b>571,009,978.74</b>	<b>381,629,691.59</b>	<b>374,883,489.37</b>	<b>189,380,287.15</b>	

"Bajo protesta de decir verdad declaramos que los Estados Financieros y sus Notas son razonablemente correctos y son responsabilidad del emisor".

  
**LCF. MANUEL ANTONIO CORTES PEREZ**  
**DIRECTOR DE PROGRAMACION**  
**MUNICIPAL.**

  
**TEC. ANAHÍ OLAN MARTINEZ**  
**SINDICO DE HACIENDA**

  
**LIC. NORIS LOPEZ SANCHEZ**  
**PRESIDENTA MUNICIPAL**




**H. AYUNTAMIENTO DE JALPA DE MÉNDEZ, TABASCO.**  
**ESTADO ANALÍTICO DEL EJERCICIO DEL PRESUPUESTO DE EGRESOS**  
**CLASIFICACIÓN ADMINISTRATIVA**  
**DEL 01 DE ENERO AL 30 DE SEPTIEMBRE DE 2023**

Concepto	Egresos				Subejercicio (6=3-4)	
	Aprobado (1)	Ampliaciones / Reducciones (2)	Modificado (3=1+2)	Devengado (4)		Pagado (5)
PRESIDENCIA	17,367,973.09	-219,703.40	17,148,269.69	13,242,951.98	13,231,381.98	3,905,317.71
SECRETARIA DEL AYUNTAMIENTO	23,209,873.90	183,372.84	23,393,246.74	16,295,704.04	16,187,613.76	7,087,542.70
DIRECCIÓN DE FINANZAS	21,664,751.52	1,294,036.75	22,958,788.27	17,843,843.43	17,843,843.43	5,114,944.84
DIRECCIÓN DE PROGRAMACIÓN	128,420,096.88	-109,135,669.85	19,284,427.03	4,997,350.83	4,997,350.83	14,287,076.20
CONTRALORIA MUNICIPAL	4,934,638.94	-24,277.04	4,910,361.90	3,184,946.26	3,184,946.26	1,725,415.64
DIRECCIÓN DE DESARROLLO	13,776,897.52	-1,315,176.27	12,461,721.25	7,788,653.95	7,787,655.94	4,673,067.30
DIRECCIÓN DE FOMENTO ECONÓMICO Y TURISMO	12,002,744.54	5,826,911.18	17,829,655.72	15,517,951.98	15,517,951.98	2,311,703.74
DIRECCIÓN DE OBRAS, ORDENAMIENTO TERRITORIAL Y SERVICIOS MUNICIPALES	27,790,018.10	145,823,795.71	173,613,813.81	117,206,140.71	112,911,468.76	56,407,673.10
DIRECCIÓN DE EDUCACIÓN, CULTURA Y RECREACIÓN	30,485,803.29	-54,651.23	30,431,152.06	20,403,437.84	20,393,729.10	10,027,714.22
DIRECCIÓN DE ADMINISTRACIÓN	54,929,588.83	6,748,402.91	61,677,991.74	39,639,549.31	38,307,842.29	22,038,442.43
DIRECCIÓN DE SEGURIDAD PÚBLICA	62,339,661.06	428,396.20	62,768,057.26	41,497,765.36	40,878,915.64	21,270,291.90
DIRECCIÓN DE TRÁNSITO	5,435,796.40	416,946.04	5,852,742.44	3,717,253.50	3,658,728.51	2,135,488.94
DIRECCIÓN DE ASUNTOS JURÍDICOS	21,868,535.93	-98,403.40	21,770,132.53	13,978,858.78	13,712,666.33	7,791,273.75
DIRECCIÓN DE ATENCIÓN CIUDADANA	4,167,885.22	-616,162.92	3,551,722.30	2,487,974.21	2,471,874.21	1,063,748.09
DIRECCIÓN DE ATENCIÓN A LAS MUJERES	2,489,041.43	-246,772.55	2,252,268.88	1,715,739.15	1,715,739.15	536,529.73
DIRECCIÓN DE PROTECCIÓN AMBIENTAL Y DESARROLLO SUSTENTABLE	70,123,115.02	1,364,792.35	71,487,907.37	49,749,643.44	49,744,183.38	21,738,263.93
COORDINACIÓN DEL DIF	19,398,705.06	219,014.69	19,617,719.75	12,361,926.82	12,337,566.82	7,255,792.93
<b>Total del Gasto</b>	<b>520,415,126.73</b>	<b>50,594,852.01</b>	<b>571,009,978.74</b>	<b>381,629,691.59</b>	<b>374,883,489.37</b>	<b>189,380,287.15</b>

"Bajo protesta de decir verdad declaramos que los Estados Financieros y sus Notas son razonablemente correctos y son responsabilidad del emisor".

  
**L.C.F. MANUEL ANTONIO CORTES PEREZ**  
**DIRECTOR DE PROGRAMACION MUNICIPAL.**

  
**TEC. ANAHÍOLAN MARTÍNEZ**  
**SINDICO DE HACIENDA**

  
**LIC. NURIS LOPEZ SANCHEZ**  
**PRESIDENTA MUNICIPAL**





**H. AYUNTAMIENTO DE JALPA DE MÉNDEZ, TABASCO.**  
**ESTADO ANALÍTICO DEL EJERCICIO DEL PRESUPUESTO DE EGRESOS**  
**CLASIFICACIÓN FUNCIONAL (FINALIDAD Y FUNCION)**  
**DEL 01 DE ENERO AL 30 DE SEPTIEMBRE DE 2023**

Concepto	Egresos					Subejercicio
	Aprobado 1	Ampliaciones / Reducciones 2	Modificado 3=(1+2)	Devengado 4	Pagado 5	
<b>GOBIERNO</b>	425,623,951.76	27,374,662.76	452,998,614.52	306,587,047.83	300,002,303.06	146,411,566.69
LEGISLACION	197,376.00	-197,376.00	0.00	0.00	0.00	0.00
JUSTICIA	0.00	0.00	0.00	0.00	0.00	0.00
COORDINACION DE LA POLITICA DE GOBIERNO	950,000.00	-700,000.00	250,000.00	0.00	0.00	250,000.00
RELACIONES EXTERIORES	0.00	0.00	0.00	0.00	0.00	0.00
ASUNTOS FINANCIEROS Y HACENDARIOS	20,186,238.76	1,141,473.60	21,327,712.36	16,498,993.39	16,498,993.39	4,828,718.97
SEGURIDAD NACIONAL	85,887,738.40	440,444.24	86,328,182.64	59,069,890.26	58,117,289.55	27,258,292.38
ASUNTOS DE ORDEN PUBLICO Y DE SEGURIDAD	318,402,598.60	26,690,120.92	345,092,719.52	231,018,164.18	225,886,020.12	114,074,555.34
OTROS SERVICIOS	86,395,629.91	24,750,183.40	111,145,813.31	70,818,272.89	70,656,815.44	40,327,540.42
<b>DESARROLLO SOCIAL</b>	42,480,529.67	2,215,711.43	44,696,241.10	28,773,917.18	28,768,457.12	15,922,323.92
PROTECCION AMBIENTAL	2,786,192.00	-2,786,192.00	0.00	0.00	0.00	0.00
VIVIENDA Y SERVICIOS A LA COMUNIDAD	8,012,915.89	152,666.00	8,165,571.89	3,945,810.32	3,945,810.32	4,219,761.57
SALUD	28,098,887.13	14,823,021.80	42,921,908.93	28,061,643.47	28,014,822.85	14,860,265.46
RECREACION, CULTURA Y OTRAS MANIFESTACIONES SOCIALES	0.00	11,485,621.49	11,485,621.49	7,240,232.84	7,158,726.07	4,245,388.65
EDUCACION	1,659,600.00	-339,236.80	1,320,363.20	741,460.47	713,790.47	578,902.73
PROTECCION SOCIAL	3,357,505.22	-801,398.52	2,556,106.70	2,055,208.61	2,055,208.61	500,898.09
OTROS ASUNTOS	8,395,545.06	-1,529,994.15	6,865,550.91	4,224,370.87	4,224,370.87	2,641,180.04
<b>DESARROLLO ECONOMICO</b>	3,409,668.54	-192,538.75	3,217,129.79	2,475,034.75	2,475,034.75	742,095.04
ASUNTOS ECONOMICOS, COMERCIALES Y LABORALES EN GENERAL	4,985,876.52	-1,337,455.40	3,648,421.12	1,749,336.12	1,749,336.12	1,899,095.00
AGROPECUARIA, SILVICULTURA, PESCA Y CAZA	0.00	0.00	0.00	0.00	0.00	0.00
COMBUSTIBLES Y ENERGIA	0.00	0.00	0.00	0.00	0.00	0.00
MINERIA, MANUFACTURAS Y CONSTRUCCION	0.00	0.00	0.00	0.00	0.00	0.00
TRANSPORTE	0.00	0.00	0.00	0.00	0.00	0.00
COMUNICACIONES	0.00	0.00	0.00	0.00	0.00	0.00
TURISMO	0.00	0.00	0.00	0.00	0.00	0.00
CIENCIA, TECNOLOGIA E INNOVACION	0.00	0.00	0.00	0.00	0.00	0.00
OTRAS INDUSTRIAS Y OTROS ASUNTOS	0.00	0.00	0.00	0.00	0.00	0.00
<b>OTRAS NO CLASIFICADAS EN FUNCIONES ANTERIORES</b>	0.00	0.00	0.00	0.00	0.00	0.00
TRANSACCIONES DE LA DEUDA PUBLICA/COSTO FINANCIERO DE LA DEUDA	0.00	0.00	0.00	0.00	0.00	0.00
TRANSFERENCIAS, PARTICIPACIONES Y APORTACIONES ENTRE DIFERENTES NIVELES Y ORDENES DE GOBIERNO	0.00	0.00	0.00	0.00	0.00	0.00
SANEAMIENTO DEL SISTEMA FINANCIERO	0.00	0.00	0.00	0.00	0.00	0.00
ADEUDOS DE EJERCICIOS FISCALES ANTERIORES	0.00	0.00	0.00	0.00	0.00	0.00
<b>Total del Gasto</b>	<b>520,415,126.73</b>	<b>50,594,852.01</b>	<b>571,009,978.74</b>	<b>381,629,691.59</b>	<b>374,883,489.37</b>	<b>185,380,287.15</b>




**H. AYUNTAMIENTO DE JALPA DE MENDEZ, TABASCO.**  
**ESTADO ANALÍTICO DEL EJERCICIO DEL PRESUPUESTO DE EGRESOS**  
**CLASIFICACIÓN FUNCIONAL (FINALIDAD Y FUNCION)**  
**DEL 01 DE ENERO AL 30 DE SEPTIEMBRE DE 2023**

Concepto	Egresos				Subejercicio
	Aprobado	Ampliaciones / Reducciones	Modificado	Pagado	
	1	2	3=(1+2)	5	6=(3-4)

"Bajo protesta de decir verdad declaramos que los Estados Financieros y sus Notas son razonablemente correctos y son responsabilidad del emisor".

  
**LCF. MANUEL ANTONIO CORTES PEREZ**  
**DIRECTOR DE PROGRAMACION MUNICIPAL.**

  
**TEC. ANAHI OLAN MARTINEZ**  
**SINDICO DE HACIENDA**

  
**LIC. NURIS LOPEZ SANCHEZ**  
**PRESIDENTA MUNICIPAL**



H. AYUNTAMIENTO DE JALPA DE MENDEZ, TABASCO.

ENDEUDAMIENTO NETO

DEL 01 DE ENERO AL 30 DE SEPTIEMBRE DE 2023

Identificación de crédito o instrumento	Contratación / Colocación	Amortización	Endeudamiento Neto
	A	B	C=A-B
<b>Créditos Bancarios</b>			
Total Créditos Bancarios			
<b>Otros Instrumentos de Deuda</b>			
Total de Intereses de Otros Instrumentos de Deuda			
<b>TOTAL</b>			

"Bajo protesta de decir verdad declaramos que los Estados Financieros y sus Notas son razonablemente correctos y son responsabilidad del emisor".

  
 LCF. MANUEL ANTONIO CORTES PEREZ  
 DIRECTOR DE PROGRAMACION MUNICIPAL.

  
 TEC. ANAHTOLAN MARTINEZ  
 SINDICO DE HACIENDA

  
 LIC. NURIS LOPEZ SANCHEZ  
 PRESIDENTA MUNICIPAL



H. AYUNTAMIENTO DE JALPA DE MENDEZ, TABASCO.

INTERESES DE LA DEUDA

DEL 01 DE ENERO AL 30 DE SEPTIEMBRE DE 2023

Identificación de crédito o instrumento	Devengado	Pagado
<b>Créditos Bancarios</b>		
Total Créditos Bancarios		
<b>Otros Instrumentos de Deuda</b>		
Total de Intereses de Otros Instrumentos de Deuda		
TOTAL		

"Bajo protesta de decir verdad declaramos que los Estados Financieros y sus Notas son razonablemente correctos y son responsabilidad del emisor".

  
 LCF. MANUEL ANTONIO CORTES PEREZ  
 DIRECTOR DE PROGRAMACION  
 MUNICIPAL.

  
 TEC. ANAHÍ OLAN MARTINEZ  
 SÍNDICO DE HACIENDA

  
 LIC. NURIS LOPEZ SANCHEZ  
 PRESIDENTA MUNICIPAL



**H. AYUNTAMIENTO DE JALPA DE MENDEZ, TABASCO.**  
**ESTADO ANALÍTICO DEL EJERCICIO DEL PRESUPUESTO DE EGRESOS**  
**GASTO POR CATEGORIA PROGRAMÁTICA**  
**DEL 01 DE ENERO AL 30 DE SEPTIEMBRE DE 2023**

PROGRAMAS	Concepto	Egresos					Subejercicio
		Aprobado 1	Ampliaciones/ Reducciones 2	Modificado 3=(1+2)	Devengado 3	Pagado	
<b>PROGRAMAS</b>		520,415,126.73	50,594,852.01	571,009,978.74	381,629,691.59	374,883,489.37	189,380,287.15
<b>SUBSITOS: SECTORES SOCIAL Y PRIVADO O ENTIDADES FEDERATIVAS Y MUNICIPIOS</b>		2,820,000.00	-350,000.00	2,470,000.00	1,482,000.00	1,482,000.00	988,000.00
SUJETOS A REGLAS DE OPERACION		0.00	0.00	0.00	0.00	0.00	0.00
OTROS SUBSIDIOS		2,820,000.00	-350,000.00	2,470,000.00	1,482,000.00	1,482,000.00	988,000.00
<b>DESEMPEÑO DE LAS FUNCIONES</b>		285,932,712.28	42,435,489.48	328,368,201.76	215,603,155.94	210,659,130.89	112,765,045.82
FUNCIONES DE LAS FUERZAS ARMADAS		0.00	0.00	0.00	0.00	0.00	0.00
PROVISION DE BIENES PUBLICOS		0.00	0.00	0.00	0.00	0.00	0.00
PRESTACION DE SERVICIOS PUBLICOS		73,910,998.16	115,660.96	74,026,679.12	48,679,958.59	48,169,594.36	25,346,720.53
PROMOCION Y FOMENTO		24,700,949.79	2,050,559.12	26,751,508.91	20,229,420.64	20,182,600.02	6,522,088.27
REGULACION Y SUPERVISION		24,636,155.35	2,275,509.84	26,911,665.19	21,020,857.50	21,020,857.50	5,990,807.69
PROYECTOS DE INVERSION		5,748,544.74	146,599,055.89	152,347,600.63	102,826,038.47	98,439,720.27	49,521,562.16
PLANEACION, SEGUIMIENTO Y EVALUACION DE POLITICAS PUBLICAS		156,936,064.24	-108,605,316.33	48,330,747.91	22,846,880.74	22,846,358.74	25,463,867.17
ESPECIFICOS		0.00	0.00	0.00	0.00	0.00	0.00
<b>ADMINISTRATIVOS Y DE APOYO</b>		220,947,014.45	7,041,495.93	227,988,510.38	154,654,307.70	153,117,770.98	73,334,202.68
ACTIVIDADES DE APOYO.		215,206,838.31	7,756,947.53	222,963,785.84	151,604,988.80	150,068,462.08	71,358,787.04
APOYO AL MEJORAMIENTO DE LA GESTION PUBLICA		5,740,176.14	-715,451.60	5,024,724.54	3,049,308.90	3,049,308.90	1,975,415.64
<b>COMPROMISOS DE GOBIERNO FEDERAL</b>		10,715,400.00	1,467,866.60	12,183,266.60	9,890,227.95	9,624,587.50	2,293,038.65
OBLIGACIONES JURIDICAS		10,500,000.00	1,567,866.60	12,067,866.60	9,890,227.95	9,624,587.50	2,177,638.65
DESASTRE NATURALES		215,400.00	-100,000.00	115,400.00	0.00	0.00	115,400.00
<b>OBLIGACIONES DE GOBIERNO FEDERAL</b>		0.00	0.00	0.00	0.00	0.00	0.00
PENSIONES Y JUBILACIONES		0.00	0.00	0.00	0.00	0.00	0.00
APOTACIONES A LA SEGURIDAD SOCIAL		0.00	0.00	0.00	0.00	0.00	0.00
APOTACIONES A FONDOS DE ESTABILIZACION (ART 19 FIV LFPYRH)		0.00	0.00	0.00	0.00	0.00	0.00
APORTACIONES A FONDO DE INVERSION Y REESTRUCTURA DE PENSIONES (ART 19 FV LFP Y RH)		0.00	0.00	0.00	0.00	0.00	0.00
<b>GASTO FEDERALIZADO</b>		0.00	0.00	0.00	0.00	0.00	0.00
GASTO FEDERALIZADO		0.00	0.00	0.00	0.00	0.00	0.00
<b>GASTO NO PROGRAMABLE</b>		0.00	0.00	0.00	0.00	0.00	0.00
PARTICIPACIONES A ENTIDADES FEDERATIVAS Y MUNICIPIOS		0.00	0.00	0.00	0.00	0.00	0.00
COSTO FINANCIERO, DEUDA O APOYOS A DEUDORES Y AHORRADORES DE LA BANCA		0.00	0.00	0.00	0.00	0.00	0.00
ADEUDO DE EJERCICIOS FISCALES ANTERIORES (ADEFAS)		0.00	0.00	0.00	0.00	0.00	0.00
<b>Total del Gasto</b>		520,415,126.73	50,594,852.01	571,009,978.74	381,629,691.59	374,883,489.37	189,380,287.15




**H. AYUNTAMIENTO DE JALPA DE MENDEZ, TABASCO.**  
**ESTADO ANALÍTICO DEL EJERCICIO DEL PRESUPUESTO DE EGRESOS**  
**GASTO POR CATEGORIA PROGRAMATICA**  
**DEL 01 DE ENERO AL 30 DE SEPTIEMBRE DE 2023**

Concepto	Egresos				Subejercicio
	Aprobado	Ampliaciones/ Reducciones	Modificado	Devengado	
	1	2	3=(1+2)	3	
PROGRAMAS	520,415,126.73	50,594,852.01	571,009,978.74	381,629,691.59	189,380,287.15
	Pagado			Pagado	Pagado
				374,883,489.37	

Bajo protesta de decir verdad declaramos que los estados financieros y sus notas, son razonablemente correctos y son responsabilidad del emisor.

  
 LCF. MANUEL ANTONIO CORTES PEREZ  
 DIRECTOR DE PROGRAMACION MUNICIPAL.

  
 TEC. ANAHI OLAN MARTINEZ  
 SINDICO DE HACIENDA

  
 LIC. NURIS LOPEZ SANCHEZ  
 PRESIDENTA MUNICIPAL



**H. AYUNTAMIENTO DE JALPA DE MÉNDEZ, TABASCO.**  
**GASTO POR PROGRAMAS Y PROYECTOS**  
**DEL 01 DE ENERO AL 30 DE SEPTIEMBRE DE 2023**

P.P	Proy.	Descripción	Adecuaciones		Modificado	Devengado	Ejercido	Pagado	Subejercicio
			Ampliaciones	Reducciones					
E021	PROTECCIÓN VIAL		Presupuesto Total						
			520,415,126.73	279,805,696.18	571,009,978.74	381,629,691.59	380,250,275.22	374,883,489.37	1,379,416.37
			5,435,796.40	1,509,045.22	5,821,740.28	3,686,251.34	3,627,726.35	3,627,726.35	58,524.99
C0012	GASTOS DE OPERACION DE LA DIRECCION DE TRANSITO.		2,991,521.40	783,408.69	3,174,755.45	2,342,514.23	2,337,149.23	2,337,149.23	5,365.00
C0110	GASTOS DE OPERACION DE LA DIRECCION DE TRANSITO (CONVENIO)		2,444,275.00	519,857.75	2,444,275.00	1,141,027.28	1,087,867.29	1,087,867.29	53,159.99
			0.00	207,778.78	3,068.95	202,709.83	202,709.83	202,709.83	0.00
E025	ATENCIÓN A FAMILIAS Y POBLACIÓN VULNERABLE		1,659,600.00	603,813.72	1,320,363.52	943,050.52	741,460.47	713,790.47	0.00
			330,000.00	143,095.32	192,532.12	280,563.20	264,510.47	252,940.47	0.00
			454,600.00	0.00	227,300.00	227,300.00	0.00	0.00	0.00
C0019	AYUDAS Y COOPERACIONES DIVERSAS A LA COMUNIDAD		500,000.00	210,718.40	210,718.40	500,000.00	476,450.00	460,350.00	0.00
C0092	APOYO PARA MEJORAR LA ECONOMIA FAMILIAR (TRICICLOS, TANQUES DE GAS, VENTILADORES, MOLINOS ELECTRICOS)		375,000.00	0.00	187,500.00	187,500.00	500.00	500.00	0.00
C0093	APOYO ASISTENCIAL ALIMENTARIO CON DESPENSAS A LAS FAMILIAS DE DIFERENTES COMUNIDADES DEL MUNICIPIO		0.00	250,000.00	125,000.00	0.00	0.00	0.00	0.00
C0173	PROGRAMA DE MEJORAMIENTO A LA VIVIENDA (LAMINAS)		2,867,866.75	676,410.67	648,429.79	2,915,847.63	2,036,336.63	1,963,613.91	6,728.00
E028	PROTECCIÓN CIVIL		2,867,866.75	676,410.67	648,429.79	2,915,847.63	2,036,336.63	1,963,613.91	6,728.00
C0028	GASTOS DE OPERACION DE LA UNIDAD DE PROTECCION CIVIL.		62,339,661.06	9,399,533.07	9,238,540.07	62,500,654.06	41,230,362.16	40,878,915.64	84,612.72
E037	SEGURIDAD Y PROTECCIÓN CIUDADANA		62,339,661.06	9,399,533.07	9,238,540.07	62,500,654.06	41,230,362.16	40,878,915.64	84,612.72
C0011	GASTOS DE OPERACION DIRECCION DE SEGURIDAD PUBLICA FIV		120,000.00	0.00	120,000.00	0.00	0.00	0.00	0.00
E051	SEGURIDAD EN LA TENENCIA DE LA TIERRA		120,000.00	0.00	120,000.00	0.00	0.00	0.00	0.00
C0091	ORDENAMIENTO TERRITORIAL DIVERSAS COLONIAS (TITULACION)		1,468,073.95	175,952.78	1,468,073.95	985,547.99	985,547.99	985,547.99	0.00
E052	REGISTRO PATRIMONIAL		1,468,073.95	175,952.78	1,468,073.95	985,547.99	985,547.99	985,547.99	0.00
C0030	GASTOS DE OPERACION DE LA UNIDAD DE CATASTRO.		791,239.00	319,907.60	721,157.60	379,989.00	289,973.54	289,973.54	0.00
F003	DESARROLLO AGRICOLA		284,679.00	199,261.94	154,261.94	309,679.00	219,663.54	219,663.54	0.00
C0051	MANTENIMIENTO Y REPARACION DE MAQUINARIA AGRICOLA.		70,310.00	5,645.66	70,310.00	70,310.00	70,310.00	70,310.00	0.00
C0052	MECANIZACION AGRICOLA		240,000.00	115,000.00	355,000.00	0.00	0.00	0.00	0.00
C0056	APOYO A PEQUEÑAS PARCELAS PRODUCTIVAS		206,250.00	0.00	206,250.00	0.00	0.00	0.00	0.00
C0058	PAQUETE TECNOLOGICO A CACAOTEROS		1,798,375.00	1,599,500.00	2,538,375.00	809,500.00	0.00	0.00	0.00
F004	DESARROLLO PECUARIO		210,000.00	0.00	210,000.00	0.00	0.00	0.00	0.00
C0053	PAQUETE TECNOLOGICO DE POLLOS DE ENGORDA		180,000.00	420,000.00	300,000.00	300,000.00	0.00	0.00	0.00
C0054	PAQUETE TECNOLOGICO DE PAVOS DE ENGORDA		175,375.00	205,000.00	380,375.00	0.00	0.00	0.00	0.00
C0055	PAQUETE TECNOLOGICO DE LECHONES DE ENGORDA		165,000.00	735,000.00	500,000.00	400,000.00	0.00	0.00	0.00
C0057	PAQUETE TECNOLOGICO PARA LA GANADERIA		84,500.00	109,500.00	109,500.00	0.00	0.00	0.00	0.00
C0060	PAQUETE TECNOLOGICO A APICULTORES		175,000.00	0.00	175,000.00	0.00	0.00	0.00	0.00
C0061	PERFORACION DE POZO PROFUNDO		76,000.00	0.00	76,000.00	0.00	0.00	0.00	0.00
C0082	POLLITAS DE DOBLE PROPOSITO		140,000.00	120,000.00	260,000.00	0.00	0.00	0.00	0.00
C0083	APOYO A GANADEROS		300,000.00	0.00	300,000.00	0.00	0.00	0.00	0.00
C0064	INSEMINACION ARTIFICIAL BOVINA		174,000.00	0.00	174,000.00	0.00	0.00	0.00	0.00
C0065	CERDAS GESTANTES		300,000.00	0.00	300,000.00	0.00	0.00	0.00	0.00
F005	DESARROLLO PESQUERO		174,000.00	0.00	174,000.00	0.00	0.00	0.00	0.00
C0089	PAQUETE TECNOLOGICO PARA PISCICULTURA		200,000.00	244,188.58	200,000.00	244,188.58	244,188.58	244,188.58	0.00
F010	DESARROLLO TURISTICO		200,000.00	244,188.58	200,000.00	244,188.58	244,188.58	244,188.58	0.00
C0067	FESTIVAL DEL ULICHE		44,220.00	25,276.40	25,312.00	44,184.40	44,184.40	44,184.40	0.00
F011	FORMACIÓN, DIFUSIÓN Y COMERCIALIZACIÓN ARTESANAL		44,220.00	25,276.40	25,312.00	44,184.40	44,184.40	44,184.40	0.00
C0071	CAPACITACION PARA EMPREENDEDORES Y ARTESANOS		300,000.00	0.00	300,000.00	0.00	0.00	0.00	0.00
F012	IMPULSO AL DESARROLLO COMUNITARIO PARA LA SUSTENTABILIDAD		300,000.00	0.00	300,000.00	0.00	0.00	0.00	0.00
C0109	BRIGADAS COMUNITARIAS		300,000.00	0.00	300,000.00	0.00	0.00	0.00	0.00
F013	COMBATE AL DESEMPLEO		300,000.00	0.00	300,000.00	0.00	0.00	0.00	0.00
C0096	PROYECTO DE CAPACITACION DE OFICIOS NO COMUNES PARA MUJERES VULNERABLES		300,000.00	0.00	300,000.00	0.00	0.00	0.00	0.00

H. AYUNTAMIENTO DE JALPA DE MENDEZ, TABASCO.  
GASTO POR PROGRAMAS Y PROYECTOS  
DEL 01 DE ENERO AL 30 DE SEPTIEMBRE DE 2023



P.P	Proy.	Descripción	Adecuaciones		Modificado	Devengado	Ejercido	Pagado	Subejercicio
			Ampliaciones	Reducciones					
F014	VIVIENDA		2,786,192.00	0.00	2,786,192.00	0.00	0.00	0.00	0.00
	10001	APOYO A LA VIVIENDA	2,786,192.00	0.00	2,786,192.00	0.00	0.00	0.00	0.00
F018	MICRO, PEQUEÑA Y MEDIANA EMPRESA		182,164.00	0.00	182,164.00	0.00	0.00	0.00	0.00
	C0072	FORO EMPRESARIAL	182,164.00	0.00	182,164.00	0.00	0.00	0.00	0.00
F030	CULTURA FÍSICA		514,976.19	825,599.24	491,928.54	810,841.90	808,499.16	808,499.16	2,342.74
	C0078	PROGRAMA GENERAL DE EVENTOS DEPORTIVOS Y RECREATIVOS	245,076.00	828,424.84	231,060.46	789,820.38	787,477.64	787,477.64	2,342.74
	C0080	CHAPEO UNIDADES DEPORTIVAS	120,000.00	3,164.40	100,967.89	22,196.51	21,021.52	21,021.52	0.00
	C0080	CHAPEO UNIDADES DEPORTIVAS	149,900.19	0.00	149,900.19	0.00	0.00	0.00	0.00
F032	CONSERVACIÓN Y RESTAURACIÓN FORESTAL		41,230.00	42,130.00	0.00	83,360.00	0.00	0.00	0.00
	C0103	CAMPAÑA DE REFORESTACION	41,230.00	42,130.00	0.00	83,360.00	0.00	0.00	0.00
F035	BENEFICENCIA PÚBLICA		0.00	152,656.00	0.00	152,656.00	0.00	0.00	0.00
	C0177	PROGRAMA DE CIRUGIAS DE CATARATAS PARA PERSONAS EN CONDICION DE VULNERABILIDAD.	8,271,480.00	12,015,130.63	5,962,457.68	14,324,152.95	12,754,544.25	12,754,544.25	0.00
F036	PROMOCIÓN Y FOMENTO TURISTICO		171,480.00	109,305.56	108,305.56	171,480.00	155,771.30	155,771.30	0.00
	C0017	ATARDEGER TURISTICO	2,000,000.00	40,909.00	1,454,375.20	596,533.80	0.00	0.00	0.00
	C0066	FESTIVAL DE LA BUTIFARRA 2023	200,000.00	0.00	200,000.00	0.00	0.00	0.00	0.00
	C0068	FESTIVAL DEL MUSICO Y TALABARTERO	200,000.00	0.00	200,000.00	0.00	0.00	0.00	0.00
	C0069	FESTIVAL DEL TANAL	200,000.00	0.00	200,000.00	0.00	0.00	0.00	0.00
	C0070	FESTIVAL DE LA JICARA, POZOL Y DULCE	200,000.00	186,597.60	200,000.00	186,597.60	186,597.60	186,597.60	0.00
	C0120	FERIA ESTATAL "ISR"	3,000,000.00	3,334,920.23	2,624,087.58	3,710,832.65	3,710,832.65	3,710,832.65	0.00
	C0126	FERIA MUNICIPAL "FONDO PREDIAL"	2,500,000.00	1,737,673.51	1,156,289.34	3,079,384.17	3,079,384.17	3,079,384.17	0.00
	C0169	FERIA MUNICIPAL	0.00	5,116,521.60	0.00	5,116,521.60	5,116,521.60	5,116,521.60	0.00
	C0170	3ER. CAMPEONATO NACIONAL DE PARRILLA JALPA DE MENDEZ	0.00	522,736.93	17,400.00	505,336.93	505,336.93	505,336.93	0.00
	C0176	FESTIVAL DE LA BUTIFARRA 2023 *FEIEF*	0.00	967,366.20	0.00	967,366.20	0.00	0.00	0.00
F038	FOMENTO A LAS EXPRESIONES CULTURALES Y ARTÍSTICAS		9,347,073.60	3,939,828.90	3,436,061.41	9,850,841.09	6,065,687.97	6,041,210.09	19,264.12
	C0045	CELEBRACION DE EVENTOS CIVICOS	41,255.00	335,661.79	128,515.07	248,401.72	185,787.92	178,193.40	7,594.52
	C0046	FIESTAS PATRIAS	766,356.16	883,109.42	722,714.90	926,750.68	30,882.68	19,213.08	11,669.60
	C0074	CARNAVAL 2023	100,000.00	0.00	100,000.00	0.00	0.00	0.00	0.00
	C0075	CLAUSURA DE CURSOS DE VERANO 2023	80,000.00	40,000.00	40,001.18	79,998.82	79,998.82	79,998.82	0.00
	C0077	CONCURSOS LECTURA, AJEDREZ, DIBUJO Y POESIA, MUESTRA PERIODICOS	115,240.00	120,550.00	115,150.00	120,640.00	84,100.00	84,100.00	0.00
	C0081	DIA DE MUERTOS Y CONCURSO PINTURA PANTEONES	80,000.00	0.00	0.00	80,000.00	0.00	0.00	0.00
	C0082	DIA DEL MUSICO	80,000.00	0.00	26,500.00	53,500.00	0.00	0.00	0.00
	C0083	TOURS RECREATIVOS NIÑOS Y NIÑAS	67,200.00	0.00	26,500.00	40,700.00	0.00	0.00	0.00
	C0084	CELEBRACION DE FERIAS COMUNITARIAS	185,000.00	0.00	185,000.00	0.00	0.00	0.00	0.00
	C0085	FESTIVAL DE LA FUNDACION DE JALPA DE MENDEZ	200,000.00	0.00	200,000.00	0.00	0.00	0.00	0.00
	C0086	ACTIVIDADES CULTURALES BIBLIOTECA	161,801.44	29,401.60	52,396.13	138,806.91	43,801.60	43,801.60	0.00
	C0087	RESCATE DE TRADICIONES CULTURALES, JALPA PRIMAVERA	172,866.00	65,684.35	125,715.14	112,835.21	78,340.60	78,340.60	0.00
	C0088	DIA DEL MAESTRO	1,300,000.00	549,931.10	9,201.13	1,840,729.97	1,840,729.97	1,840,729.97	0.00
	C0089	ACTOS CIVICOS	160,000.00	0.00	160,000.00	0.00	0.00	0.00	0.00
	C0097	DIA INTERNACIONAL DE LA LUCHA CONTRA EL CANCER	10,785.00	0.00	0.00	10,785.00	0.00	0.00	0.00
	C0098	ORUGA MARIPOSA EMPODERAMIENTO DE MUJERES	60,990.00	55,445.50	55,445.50	60,990.00	0.00	0.00	0.00
	C0099	DIA INTERNACIONAL DE LA MUJER	24,355.00	7,810.64	0.00	32,165.64	32,165.64	32,165.64	0.00
	C0100	DIA INTERNACIONAL DE LA VIOLENCIA CONTRA LA MUJER	10,785.00	12,388.80	10,785.00	12,388.80	12,388.80	12,388.80	0.00
	C0105	DIA DEL NIÑO	1,100,000.00	0.00	307,488.00	792,512.00	792,512.00	792,512.00	0.00
	C0106	DIA DE LA MADRE	1,630,440.00	346,200.70	591,120.40	1,385,520.30	1,385,520.30	1,385,520.30	0.00
	C0107	DIA DE REYES	1,100,000.00	0.00	579,528.96	520,471.04	0.00	0.00	0.00
	C0108	DIA DEL ABUELO	300,000.00	0.00	300,000.00	25,814.64	25,814.64	1,454.64	0.00





H. AYUNTAMIENTO DE JALPA DE MÉNDEZ, TABASCO.

GASTO POR PROGRAMAS Y PROYECTOS  
DEL 01 DE ENERO AL 30 DE SEPTIEMBRE DE 2023

P.P	Proy.	Descripción	Autorizado		Adecuaciones		Modificado	Devengado	Ejercido	Pagado	Subejercicio
			Ampliaciones	Reducciones							
G003	C0127	FERIA NAVIDEÑA "FONDO PREDIAL"	1,000,000.00	0.00	0.00	0.00	1,000,000.00	0.00	0.00	0.00	0.00
	C0128	POSADA 2023 "FONDO PREDIAL"	600,000.00	0.00	0.00	0.00	600,000.00	0.00	0.00	0.00	0.00
	C0148	DIA DE REYES "IG REIMANENTE 2022"	0.00	1,493,645.00	0.00	0.00	1,493,645.00	1,493,645.00	1,493,645.00	1,493,645.00	0.00
		GESTIÓN Y REGULACIÓN AMBIENTAL	24,636,155.35	3,277,405.97	1,001,896.13	0.00	26,911,665.19	21,020,857.50	21,020,857.50	21,020,857.50	0.00
	C0039	ASIGNACIÓN PRESUPUESTARIA PARAMUNICIPAL	23,400,000.00	1,000,000.00	0.00	0.00	24,400,000.00	19,220,000.00	19,220,000.00	19,220,000.00	0.00
	C0102	TALLERES Y CAMPANAS EDUCACION AMBIENTAL	140,700.00	84,768.69	84,768.69	0.00	140,700.00	65,832.32	65,832.32	65,832.32	0.00
	C0104	DIA DEL MEDIO AMBIENTE	42,130.00	0.00	42,130.00	0.00	0.00	0.00	0.00	0.00	0.00
	C0132	GASTO DE DISPOSICION FINAL DE LOS RESIDUOS SOLIDOS URBANOS DEL MUNICIPIO DE JALPA DE	1,053,325.35	2,192,637.28	874,997.44	0.00	2,370,965.19	1,735,025.18	1,735,025.18	1,735,025.18	0.00
		MÉNDEZ. (HIDROCARBUROS MARTINIS 2023)	0.00	11,351,512.78	3,091.77	0.00	11,348,421.01	11,074,063.93	11,074,063.93	11,074,063.93	0.00
	K002	MEJORAMIENTO PARA LA INFRAESTRUCTURA DE AGUA POTABLE	0.00	7,064,479.81	0.00	0.00	7,064,479.81	7,064,479.81	7,064,479.81	7,064,479.81	0.00
		CONSTRUCCION DE POZO PROFUNDO PRIMERA ETAPA EN LA RIA. REFORMA SEGUNDA. SECCION. (REFERENDO 2022) ANTES 10172	0.00	496,809.63	0.00	0.00	496,809.63	496,809.63	496,809.63	496,809.63	0.00
	10014	AMPLIACION DE RED DE AGUA ENTUBADA	0.00	3,312,120.23	1.12	0.00	3,312,119.11	3,312,119.11	3,312,119.11	3,312,119.11	0.00
10045	CONSTRUCCION DE RED DE AGUA ENTUBADA	0.00	58,936.59	907.63	0.00	58,028.96	17,489.46	17,489.46	17,489.46	0.00	
10109A	CONSTRUCCION DE RED DE AGUA POTABLE, EN EL MUNICIPIO DE JALPA DE MENDEZ, CIUDAD DE JALPA DE MENDEZ, BARRIO SAN LUIS, CALLE SANTOS DEGOLLADO 40% APORTACION MUNICIPAL.	0.00	88,404.89	0.00	0.00	88,404.89	26,234.19	26,234.19	26,234.19	0.00	
10109B	CONSTRUCCION DE RED DE AGUA POTABLE, EN EL MUNICIPIO DE JALPA DE MENDEZ, CIUDAD DE JALPA DE MENDEZ, BARRIO SAN LUIS, CALLE SANTOS DEGOLLADO 60% APORTACION MUNICIPAL.	0.00	132,304.65	2,183.02	0.00	130,121.63	62,772.69	62,772.69	62,772.69	0.00	
10111A	CONSTRUCCION DE RED DE AGUA POTABLE, EN EL MUNICIPIO DE JALPA DE MENDEZ, CIUDAD DE JALPA DE MENDEZ, BARRIO SAN LUIS, CALLE EMILIANO ZAPATA 40% APORTACION MUNICIPAL.	0.00	198,456.98	0.00	0.00	198,456.98	94,159.04	94,159.04	94,159.04	0.00	
10111B	CONSTRUCCION DE RED DE AGUA POTABLE, EN EL MUNICIPIO DE JALPA DE MENDEZ, CIUDAD DE JALPA DE MENDEZ, BARRIO SAN LUIS, CALLE EMILIANO ZAPATA 60% APORTACION MUNICIPAL.	0.00	0.00	0.00	0.00	0.00	0.00	0.00	0.00	0.00	
10142	CONSTRUCCION DE RED DE AGUA ENTUBADA 1RA. ETAPA EN LA RA. EL CAMPO PETROLERO	0.00	16,688,202.67	395,095.38	0.00	16,294,107.29	12,662,873.73	12,662,873.73	12,626,238.37	0.00	
K003	MEJORAMIENTO DE LA INFRAESTRUCTURA PARA DRENAJE Y ALCANTARILLADO	0.00	153,954.85	0.00	0.00	153,954.85	153,954.85	153,954.85	153,954.85	0.00	
10004A	REHABILITACION DE DRENAJE SANITARIO EN EL MUNICIPIO DE JALPA DE MENDEZ, VILLA JALUPA, EN CALLE SANTA ISABEL 60% APORTACION ESTATAL. (FISE) (REFERENDO 2022) ANTES 10138B	0.00	102,636.56	0.00	0.00	102,636.56	102,636.56	102,636.56	102,636.56	0.00	
10004B	REHABILITACION DE DRENAJE SANITARIO EN EL MUNICIPIO DE JALPA DE MENDEZ, VILLA JALUPA, EN CALLE SANTA ISABEL 40% APORTACION MUNICIPAL. (FISM) (REFERENDO 2022) ANTES 10035	0.00	9,382,949.66	168,893.10	0.00	9,214,056.56	6,817,186.92	6,817,186.92	6,780,551.56	0.00	
10035	CONSTRUCCION DE CARCAMO PLUVIAL EN EL BARRIO SAN LUIS	0.00	1,085,330.92	177,114.78	0.00	908,216.14	623,384.17	623,384.17	623,384.17	0.00	
10108A	CONSTRUCCION DE RED DE DRENAJE SANITARIO EN EL MUNICIPIO DE JALPA DE MENDEZ, CIUDAD DE JALPA DE MENDEZ, BARRIO SAN LUIS, CALLE SANTOS DEGOLLADO 40% APORTACION MUNICIPAL.	0.00	1,627,996.37	0.00	0.00	1,627,996.37	935,076.21	935,076.21	935,076.21	0.00	
10108B	CONSTRUCCION DE RED DE DRENAJE SANITARIO EN EL MUNICIPIO DE JALPA DE MENDEZ, CIUDAD DE JALPA DE MENDEZ, BARRIO SAN LUIS, CALLE SANTOS DEGOLLADO 60% APORTACION ESTATAL.	0.00	1,734,533.72	49,087.50	0.00	1,685,446.22	1,612,254.02	1,612,254.02	1,612,254.02	0.00	
10110A	CONSTRUCCION DE RED DE DRENAJE SANITARIO EN EL MUNICIPIO DE JALPA DE MENDEZ, CIUDAD DE JALPA DE MENDEZ, BARRIO SAN LUIS, CALLE EMILIANO ZAPATA 40% APORTACION MUNICIPAL.	0.00	2,601,800.59	0.00	0.00	2,601,800.59	2,418,381.00	2,418,381.00	2,418,381.00	0.00	
10110B	CONSTRUCCION DE RED DE DRENAJE SANITARIO EN EL MUNICIPIO DE JALPA DE MENDEZ, CIUDAD DE JALPA DE MENDEZ, BARRIO SAN LUIS, CALLE EMILIANO ZAPATA 60% APORTACION MUNICIPAL.	0.00	26,903,331.31	672,308.68	0.00	26,231,022.63	11,213,536.28	11,213,536.28	10,741,273.81	0.00	
K004	URBANIZACION	0.00	1,512,449.47	0.00	0.00	1,512,449.47	1,512,449.47	1,512,449.47	1,512,449.47	0.00	
10003A	REHABILITACION DE DRENAJE SANITARIO EN EL MUNICIPIO JALPA DE MENDEZ, CIUDAD DE JALPA DE MENDEZ, BARRIO SANTA ANA, CALLE CINCO DE MAYO 60% APORTACION ESTATAL. (FISE) (REFERENDO 2022) ANTES 10009B	0.00	1,008,299.65	0.00	0.00	1,008,299.65	1,008,299.65	1,008,299.65	1,008,299.65	0.00	
10003B	REHABILITACION DE DRENAJE SANITARIO EN EL MUNICIPIO JALPA DE MENDEZ, CIUDAD DE JALPA DE MENDEZ, BARRIO SANTA ANA, CALLE CINCO DE MAYO 40% APORTACION MUNICIPAL. (FISM) (REFERENDO 2022) ANTES 10009A	0.00	1,137,698.21	2.63	0.00	1,137,695.58	1,137,695.58	1,137,695.58	1,137,695.58	0.00	
10005	AMPLIACION DE LA RED DE ENERGIA ELECTRICA EN EL MUNICIPIO DE JALPA DE MENDEZ, POBLADO SOYATACO, CALLE 27 FEBRERO. "FISE" (REFERENDO 2022) ANTES 10166	0.00	3,498,467.63	0.00	0.00	3,498,467.63	3,498,467.63	3,498,467.63	3,498,467.63	0.00	
10006	REHABILITACION INTEGRAL DE CALLE JOSE MARIA MORELOS Y PAVON, TRAMO DE LA CALLE NEGRETE AL CENTRO CULTURAL. (IRA. ETAPA) "FONDO PARA MUNICIPIOS PRODUCTORES DE HIDROCARBUROS EN REGIONES MARITIMAS 2022" (REFERENDO 2022) ANTES 10162	0.00	135,272.73	2,573.22	0.00	132,699.51	132,699.51	132,699.51	132,699.51	0.00	
10011	AMPLIACION DE ELECTRIFICACION EN MEDIA Y BAJA TENSION TRAMO EL REFUGIO, RANCHERIA	0.00	0.00	0.00	0.00	0.00	0.00	0.00	0.00	0.00	



**H. AYUNTAMIENTO DE JALPA DE MÉNDEZ, TABASCO.**  
**GASTO POR PROGRAMAS Y PROYECTOS**  
**DEL 01 DE ENERO AL 30 DE SEPTIEMBRE DE 2023**

P.P	Proy.	Descripción	Autorizado		Adecuaciones		Devengado	Ejercido	Pagado	Subejercicio
			Ampliaciones	Reducciones	Modificado					
	10011	SANTUARIO PRIMERA SECCION (REFERENDO 2022) ANTES 10156	0.00	135,272.73	2,573.22	132,699.51	132,699.51	132,699.51	132,699.51	0.00
	10012	AMPLIACION DE ELECTRIFICACION EN MEDIA Y BAJA TENSION TRAMO LOS HERNANDEZ, RANCHERIA HUAPACAL PRIMERA SECCION (REFERENDO 2022) ANTES 10157	0.00	155,123.10	1,532.26	153,590.84	153,590.84	153,590.84	153,590.84	0.00
	10013	AMPLIACION DE LA RED DE ENERGIA ELECTRICA EN EL MUNICIPIO DE JALPA DE MENDEZ, RANCHERIA HUAPACAL (REFERENDO 2022) ANTES 10167	0.00	208,743.43	36.82	208,706.61	208,706.61	208,706.61	208,706.61	0.00
	10018	CONSTRUCCION DE BANQUETAS SEGUNDA ETAPA EN LA CALLE MORELOS TRAMO: DE CALLE NEGRETE A CENTRO CULTURAL	0.00	828,776.19	509,320.92	319,455.27	319,455.27	319,455.27	319,455.27	0.00
	10028	CONSTRUCCION DE GUARNICIONES Y BANQUETAS EN LA CALLE 7 Y CALLE SIN NOMBRE	0.00	706,721.22	18,890.71	687,830.51	687,830.51	687,830.51	687,830.51	0.00
	10046	REHABILITACION DE GUARNICIONES Y BANQUETAS EN LA CALLE 5 DE MAYO DEL BARRIO SANTA ANA.	0.00	1,963,842.80	36,331.10	1,927,511.70	1,879,680.54	1,879,680.54	1,879,680.54	0.00
	10112A	05000513.-CONSTRUCCION DE GUARNICIONES Y BANQUETAS EN EL MUNICIPIO DE JALPA DE MENDEZ, CIUDAD DE JALPA DE MENDEZ, BARRIO SAN LUIS, CALLE EMILIANO ZAPATA 40% APORTACION MUNICIPAL.	0.00	828,344.62	20,708.62	807,636.00	0.00	0.00	0.00	0.00
	10112B	05000513.-CONSTRUCCION DE GUARNICIONES Y BANQUETAS EN EL MUNICIPIO DE JALPA DE MENDEZ, CIUDAD DE JALPA DE MENDEZ, BARRIO SAN LUIS, CALLE EMILIANO ZAPATA 60% APORTACION MUNICIPAL.	0.00	1,242,516.94	0.00	1,242,516.94	0.00	0.00	0.00	0.00
	10113A	05000514.-CONSTRUCCION DE PAVIMENTO DE CONCRETO HIDRAULICO EN EL MUNICIPIO DE JALPA DE MENDEZ, CIUDAD DE JALPA DE MENDEZ, BARRIO SAN LUIS, CALLE EMILIANO ZAPATA 40% APORTACION MUNICIPAL.	0.00	3,070,830.13	82,912.40	2,987,917.73	269,864.27	269,864.27	80,959.28	0.00
	10113B	05000514.-CONSTRUCCION DE PAVIMENTO DE CONCRETO HIDRAULICO EN EL MUNICIPIO DE JALPA DE MENDEZ, CIUDAD DE JALPA DE MENDEZ, BARRIO SAN LUIS, CALLE EMILIANO ZAPATA 60% APORTACION MUNICIPAL.	0.00	4,606,245.19	0.00	4,606,245.19	404,796.40	404,796.40	121,438.92	0.00
	10134	CONSTRUCCION INTEGRAL DE LA CALLE JUAN ALDAMA	0.00	6,000,000.00	0.00	6,000,000.00	0.00	0.00	0.00	0.00
	10138	BACHEO DE CONCRETO HIDRAULICO EN DIVERSAS CALLES DE LA CABECERA MUNICIPAL.-FONDO PARA MUNICIPIOS PRODUCTORES DE HIDROCARBUROS EN REGIONES TERRESTRES 2023.*	0.00	0.00	0.00	0.00	0.00	0.00	0.00	0.00
K007	CARRETERAS	REHABILITACION DE CAMINO RURAL EN TRAMOS AISLADOS CON MEZCLA ASFALTICA EN CALIENTE, TRAMO DEL PANTÓN-ESCUELA PRIMARIA-PLANTA RECIKLADORA EN RANCHERIA, VICENTE GUERRERO 1RA SECCION.-FONDO PARA MUNICIPIOS PRODUCTORES DE HIDROCARBUROS EN REGIONES TERRESTRES (2023)*-REFERENDO 2022) ANTES 10171	0.00	6,691,627.99	88,732.90	6,602,895.09	6,602,895.09	6,602,895.09	6,591,456.86	0.00
	10029	REHABILITACION DE PAVIMENTO HIDRAULICO EN LA CALLE 7 Y CALLE SIN NOMBRE	0.00	2,953,040.68	26,577.38	2,926,463.30	2,926,463.30	2,926,463.30	2,926,463.30	0.00
	10030	REHABILITACION INTEGRAL DE PAVIMENTACION EN LA CALLE BAUDELIO JIMENEZ	0.00	1,959,607.95	35,393.91	1,924,214.04	1,924,214.04	1,924,214.04	1,924,214.04	0.00
	10148	REHABILITACION DE CAMINO CON GRAVA DE REVESTIMIENTO EN LA ENTRADA LOS CHICHARRA.	0.00	1,778,979.36	26,761.61	1,752,217.75	1,752,217.75	1,752,217.75	1,740,779.52	0.00
K010	MEJORAMIENTO	ADQUISICION DE EQUIPO DE LIMPIEZA *FONDO PREDIAL REMANENTE 2022*	0.00	0.00	0.00	0.00	0.00	0.00	0.00	0.00
	10009	CONSTRUCCION DE 3 AULAS EN EMSAD NO. 27, R/A. TIERRA ADEINTRO 1RA. SECCION (REFERENDO 2022) ANTES 10192	0.00	20,701.08	0.00	20,701.08	20,701.08	20,701.08	20,701.08	0.00
	10010	REHABILITACION DE AULAS EN EL INSTITUTO DE DIFUSION TECNICA NUMERO CINCO DE LA CABECERA MUNICIPAL (REFERENDO 2022) ANTES 10193	0.00	20,701.08	0.00	20,701.08	20,701.08	20,701.08	20,701.08	0.00
	10015	REHABILITACION DE BAÑOS EN LA ESCUELA PRIMARIA IGNACIO ZARAGOZA RA. BENITO JUAREZ 1RA. SECCION (REFERENDO 2022) ANTES 10173	0.00	20,701.08	0.00	20,701.08	20,701.08	20,701.08	20,701.08	0.00
	10016	MANUTENIMIENTO DE SANITARIOS EN LA ESCUELA PRIMARIA MARTIN GARCIA DE LA RIA HUAPACAL PRIMERA SECCION. (REFERENDO 2022) ANTES 10174	0.00	214,991.64	0.00	214,991.64	214,991.64	214,991.64	214,991.64	0.00
	10017	MANUTENIMIENTO DE SANITARIOS EN EL JARDIN DE NIÑOS JOSE DEL CARMEN PEREZ DE LA RA. HUAPACAL SEGUNDA SECCION. (REFERENDO 2022) ANTES 10175	0.00	189,975.54	0.00	189,975.54	189,975.54	189,975.54	189,975.54	0.00
	10115A	05000516.-REHABILITACION DE AULAS EN EL MUNICIPIO DE JALPA DE MENDEZ, CIUDAD DE JALPA DE MENDEZ, BARRIO SAN LUIS, INSTITUTO DE DIFUSION TECNICA (IDIFTEC) NO. 3 40% APORTACION MUNICIPAL.	0.00	1,484,100.86	35,618.42	1,448,482.44	839,451.93	839,451.93	829,223.13	0.00
	10115B	05000516.-REHABILITACION DE AULAS EN EL MUNICIPIO DE JALPA DE MENDEZ, CIUDAD DE JALPA DE MENDEZ, BARRIO SAN LUIS, INSTITUTO DE DIFUSION TECNICA (IDIFTEC) NO. 3 60% APORTACION MUNICIPAL.	0.00	2,226,151.29	0.00	2,226,151.29	1,259,177.94	1,259,177.94	1,243,834.74	0.00
	10116A	05000517.-CONSTRUCCION DE TECHADO EN EL MUNICIPIO DE JALPA DE MENDEZ, CIUDAD DE JALPA DE MENDEZ, BARRIO SAN LUIS, INSTITUTO DE DIFUSION TECNICA (IDIFTEC) NO. 3 40% APORTACION MUNICIPAL.	0.00	1,274,216.60	32,492.52	1,241,724.08	886,042.84	886,042.84	885,928.09	0.00
	10116B	05000517.-CONSTRUCCION DE TECHADO EN EL MUNICIPIO DE JALPA DE MENDEZ, CIUDAD DE JALPA DE MENDEZ, BARRIO SAN LUIS, INSTITUTO DE DIFUSION TECNICA (IDIFTEC) NO. 3 40% APORTACION MUNICIPAL.	0.00	1,911,324.91	0.00	1,911,324.91	1,329,064.26	1,329,064.26	1,328,892.13	0.00



H. AYUNTAMIENTO DE JALPA DE MENDEZ, TABASCO.

GASTO POR PROGRAMAS Y PROYECTOS  
DEL 01 DE ENERO AL 30 DE SEPTIEMBRE DE 2023

P.P	Proy.	Descripción	Autorizado	Adecuaciones		Modificado	Devengado	Ejercido	Pagado	Subejercicio
				Ampliaciones	Reducciones					
10116B		MENDEZ, BARRIO SAN LUIS, INSTITUTO DE DIFUSION TECNICA (DIFTEC) NO. 5 60% APORTACION ESTATAL	0.00	1,911,324.91	0.00	1,911,324.91	1,329,064.26	1,329,064.26	1,328,892.13	0.00
10122		CONSTRUCCION DE CERCA PERIMETRAL EN EL TELE BACHILLER COMUNITARIO NO. 27	0.00	806,782.56	22,993.32	783,789.24	0.00	0.00	0.00	0.00
10123		CONSTRUCCION DE AULA EN EL TELE BACHILLER COMUNITARIO NO. 27	0.00	714,168.92	14,997.55	699,171.37	79,496.98	23,849.09	23,849.09	55,647.89
10136		REHABILITACION DE BARRA DE ACCESO EN EL TELEBACHILLERATO No.7	0.00	327,979.27	0.00	327,979.27	0.00	0.00	0.00	0.00
K013		TECNOLOGIAS DE LA INFORMACION Y COMUNICACION	144,462.80	646,082.10	110,592.96	681,951.94	681,951.94	681,951.94	414,548.74	0.00
A0001		BIENES INFORMATICOS	144,462.80	67,179.20	93,298.80	118,343.20	118,343.20	118,343.20	118,343.20	0.00
A0005		ADQUISICION DE EQUIPO DE COMUNICACION *INGRESOS DE GESTION REMANENTE 2022*	0.00	80,736.00	0.00	80,736.00	80,736.00	80,736.00	80,736.00	0.00
A0006		ADQUISICION DE BIENES INFORMATICOS *INGRESOS DE GESTION REMANENTE 2021*	0.00	122,342.29	0.00	122,342.29	122,342.29	122,342.29	122,342.29	0.00
A0008		ADQUISICION DE BIENES INFORMATICOS *INGRESOS DE GESTION REMANENTE 2022*	0.00	49,383.88	0.00	49,383.88	49,383.88	49,383.88	49,383.88	0.00
A0010		ADQUISICION DE EQUIPO DE COMUNICACION *FIV*	0.00	267,403.20	0.00	267,403.20	267,403.20	267,403.20	267,403.20	0.00
A0014		ADQUISICION DE BIENES INFORMATICOS *PARTICIPACIONES REMANENTE 2019*	0.00	26,449.21	0.00	26,449.21	26,449.21	26,449.21	26,449.21	0.00
A0016		ADQUISICION DE IMPRESORA *PARTICIPACIONES REMANENTE 2019*	0.00	17,294.16	17,294.16	17,294.16	17,294.16	17,294.16	17,294.16	0.00
A0018		ADQUISICION DE EQUIPO PARA LA CONSTRUCCION	3,147,130.00	0.00	3,147,130.00	0.00	0.00	0.00	0.00	0.00
K014		MAQUINARIA Y EQUIPO PARA LA CONSTRUCCION	3,147,130.00	0.00	3,147,130.00	0.00	0.00	0.00	0.00	0.00
A0003		ADQUISICIONES DE VEHICULOS Y MAQUINARIA (HIDROCARBUROS TERRESTRES 2023)	49,481.00	874,877.15	123,224.57	801,133.58	623,478.66	623,478.66	623,478.66	0.00
K015		EQUIPAMIENTO PARA LA GESTION PUBLICA	49,481.00	0.00	49,481.00	0.00	0.00	0.00	0.00	0.00
A0002		EQUIPAMIENTO DE LA COORDINACION DEL RAMO 33 FIII (PRODIMDF)	0.00	166,750.00	57,884.00	108,866.00	108,866.00	108,866.00	108,866.00	0.00
A0004		ADQUISICION DE TRACTOPODADOR MOTOR DE 2 CILINDROS DE 2HP *FONDO PREDIAL REMANENTE	0.00	420,864.00	0.00	420,864.00	420,864.00	420,864.00	420,864.00	0.00
A0007		ADQUISICION DE EQUIPOS DE AIRE ACONDICIONADO *FISN REMANENTE 2022*	0.00	31,002.16	0.00	31,002.16	31,002.16	31,002.16	31,002.16	0.00
A0009		ADQUISICION DE ALCOLIMETRO IBLow 10	0.00	78,606.07	15,859.57	62,746.50	62,746.50	62,746.50	62,746.50	0.00
A0011		ADQUISICION DE COPIADORA MULTIFUNCIONAL *PARTICIPACIONES REMANENTE 2019*	0.00	10,872.92	0.00	10,872.92	0.00	0.00	0.00	0.00
A0012		ADQUISICION DE EQUIPOS DE AIRE ACONDICIONADO *FONDO PREDIAL REMANENTE 2022*	0.00	139,000.00	0.00	139,000.00	0.00	0.00	0.00	0.00
A0017		ADQUISICION DE DESVARDORA	0.00	27,782.00	0.00	27,782.00	0.00	0.00	0.00	0.00
A0019		ADQUISICION DE PERTIGA PARA LA COORDINACION DE LOS SERVICIOS DE ALUMBRADO PUBLICO. *ISR*	0.00	0.00	0.00	0.00	0.00	0.00	0.00	0.00
A0020		ADQUISICION DE SIERRA ELECTRICA CORTA PECHO CON SUS ADITAMENTOS.	0.00	58,263,112.10	3,252,411.47	55,010,700.63	43,121,868.97	43,115,607.29	39,620,394.48	6,261.66
A0021		ADQUISICION DE SIERRA ELECTRICA CORTA CANAL CON SUS ADITAMENTOS.	0.00	1,438,530.43	9.83	1,438,520.60	1,438,520.60	1,438,520.60	1,434,719.91	0.00
K016		MEJORAMIENTO PARA LA INFRAESTRUCTURA DEL BIENESTAR SOCIAL	0.00	861,036.40	0.43	861,035.97	861,035.97	861,035.97	854,125.03	0.00
10019		REHABILITACION DE CAMINO RURAL EN TRAMOS AISLADOS	0.00	331,440.21	0.00	331,440.21	0.00	0.00	0.00	0.00
10020		REHABILITACION DE CAMINO RURAL EN TRAMOS AISLADOS	0.00	1,755,736.77	944,711.44	811,025.33	811,025.33	811,025.33	811,025.33	0.00
10021		REHABILITACION DE ALUMBRADO PUBLICO EN BOULEVARD DE LA RIA. TOMAS GARRIDO	0.00	713,108.50	16,679.76	696,428.74	696,428.74	696,428.74	696,428.74	0.00
10022		REHABILITACION DE ALUMBRADO PUBLICO EN BOULEVARD R/A. RIBERA ALTA	0.00	1,287,968.18	28,435.17	1,259,533.01	1,259,533.01	1,259,533.01	1,259,533.01	0.00
10023		AMPLIACION DE ELECTRIFICACION EN MEDIA Y BAJA TENSION, TRAMO: LOS JAVIER BOQUIAPA	0.00	8,410,630.15	210,265.88	8,200,364.27	8,200,364.27	8,200,364.27	8,191,478.15	0.00
10024		AMPLIACION DE ELECTRIFICACION EN MEDIA Y BAJA TENSION, TRAMO: EL AMATILLO Y CARRETERA BOQUIAPA	0.00	71,758.75	24,958.55	46,800.20	46,800.20	46,800.20	46,800.20	0.00
10027		REHABILITACION DE CAMINO VICENTE GUERRERO 1RA. SECC. A EJIDO SANTA LUCIA	0.00	128,475.64	44,685.36	83,790.28	83,790.28	83,790.28	83,790.28	0.00
10032		EQUIPAMIENTO DE ELECTRIFICACION EN LA RIA. REFORMA 2DA. SECCION SANTA MARIA	0.00	2,840,647.40	47,531.65	2,593,115.75	2,593,115.75	2,593,115.75	2,593,115.75	0.00
10033		EQUIPAMIENTO DE ELECTRIFICACION EN LA COL. SAN PEDRITO POR LA DEPORTIVA	0.00	2,451,649.82	2,451,649.82	2,451,649.82	2,451,649.82	2,451,649.82	2,451,649.82	0.00
10036		REHABILITACION DE CARRETERA CON CONCRETO ASFALTICO EN CALIENTE, TRAMO: RENE. HERNANDEZ	0.00	1,555,570.08	668,339.60	887,230.48	887,230.48	887,230.48	887,230.48	0.00
10037		REHABILITACION DE CAMINO CON CONCRETO ASFALTICO, TRAMO: LOS HERNANDEZ	0.00	110,299.76	0.00	110,299.76	110,299.76	110,299.76	110,299.76	0.00
10038		REHABILITACION DE CAMINO CON GRAVA DE REVESTIMIENTO DE 1/2 PULGADA A FINOS TRAMO: LA MOSQUERA	0.00	328,709.04	171,731.80	156,977.24	156,977.24	156,977.24	156,977.24	0.00
10039		EQUIPAMIENTO DE ELECTRIFICACION EN EL CAMINO A LOS ALMEIDA.	0.00	245,310.37	5,698.88	239,611.49	239,611.49	239,611.49	239,611.49	0.00
10040		REHABILITACION DEL ALUMBRADO PUBLICO EN EL PARQUE Y CALLE ALLENDE.	0.00	1,013,951.24	20,294.48	993,656.76	993,656.76	993,656.76	993,656.76	0.00
10041		AMPLIACION DE ELECTRIFICACION EN LA CALLE DEL JARDIN DE NIÑOS SALIME DEL ROSARIO	0.00	1,013,951.24	20,294.48	993,656.76	993,656.76	993,656.76	993,656.76	0.00
10042		REHABILITACION DE REVESTIMIENTO DE CAMINO EN TRAMO FAMILIA DE LA O.	0.00	1,013,951.24	20,294.48	993,656.76	993,656.76	993,656.76	993,656.76	0.00



H. AYUNTAMIENTO DE JALPA DE MÉNDEZ, TABASCO.

GASTO POR PROGRAMAS Y PROYECTOS  
DEL 01 DE ENERO AL 30 DE SEPTIEMBRE DE 2023

P.P	Proy.	Descripción	Adecuaciones		Autorizado	Modificado	Devengado	Ejercido	Pagado	Subejercicio
			Ampliaciones	Reducciones						
	10043	CONSTRUCCION DE CAMINO CON MEZCLA ASFALTICA EN TRAMO EL PULPITO A VICENTE GUERRERO.	0.00	44,747.47	0.00	2,215,144.75	2,215,144.75	2,215,144.75	2,215,144.75	0.00
	10044	CONSTRUCCION DE CAMINO CON MEZCLA ASFALTICA EN TRAMO SECTOR BUGAMBILIA.	0.00	2,231,372.65	0.00	2,231,372.65	1,781,603.19	1,778,979.32	1,778,979.32	0.00
	10047	EQUIPAMIENTO DE ELECTRIFICACION POR EL CENTRO DE SALUD.	0.00	38,034.08	0.00	38,034.08	0.00	0.00	0.00	0.00
	10049	EQUIPAMIENTO DE ELECTRIFICACION EN LA CARRETERA PRINCIPAL POR EL TEMPLO BETHEL	0.00	38,835.64	0.00	38,835.64	38,835.64	38,835.64	38,835.64	0.00
	10050	BACHEO DE PAVIMENTO ASFALTICO EN EL MUNICIPIO DE JALPA DE MENDEZ. *FONDO PARA MUNICIPIOS PRODUCTORES DE HIDROCARBUROS EN REGIONES TERRESTRES 2023*	0.00	56,391.62	28,195.81	28,195.81	0.00	0.00	0.00	0.00
	10051	BACHEO DE PAVIMENTO ASFALTICO EN DIFERENTES CALLES DEL MUNICIPIO DE JALPA DE MENDEZ. *FONDO PARA MUNICIPIOS PRODUCTORES DE HIDROCARBUROS EN REGIONES TERRESTRES 2023*	0.00	213,978.82	106,989.41	106,989.41	0.00	0.00	0.00	0.00
	10052	BACHEO DE PAVIMENTO ASFALTICO EN EL MUNICIPIO DE JALPA DE MENDEZ. *FONDO PARA MUNICIPIOS PRODUCTORES DE HIDROCARBUROS EN REGIONES TERRESTRES 2023*	0.00	34,288.07	0.00	34,288.07	6,261.68	0.00	0.00	6,261.68
	10053	REHABILITACION DEL ALUMBRADO PUBLICO.	0.00	23,823.06	2,238.01	21,585.05	21,585.05	21,585.05	0.00	0.00
	10054	REHABILITACION DEL ALUMBRADO PUBLICO	0.00	25,858.95	0.00	25,858.95	0.00	0.00	0.00	0.00
	10055	REHABILITACION DEL ALUMBRADO PUBLICO	0.00	22,559.00	0.00	22,559.00	0.00	0.00	0.00	0.00
	10056	REHABILITACION DEL ALUMBRADO PUBLICO	0.00	11,684.26	437.92	11,246.34	11,246.34	11,246.34	0.00	0.00
	10057	REHABILITACION DEL ALUMBRADO PUBLICO	0.00	28,066.71	0.00	28,066.71	0.00	0.00	0.00	0.00
	10058	REHABILITACION DEL ALUMBRADO PUBLICO	0.00	46,352.02	1,398.26	44,953.76	44,953.76	44,953.76	0.00	0.00
	10059	REHABILITACION DEL ALUMBRADO PUBLICO	0.00	27,615.45	0.00	27,615.45	0.00	0.00	0.00	0.00
	10060	REHABILITACION DEL ALUMBRADO PUBLICO	0.00	62,294.71	0.00	62,294.71	0.00	0.00	0.00	0.00
	10061	REHABILITACION DEL ALUMBRADO PUBLICO	0.00	27,408.36	2,806.64	24,601.72	24,601.72	24,601.72	0.00	0.00
	10062	REHABILITACION DEL ALUMBRADO PUBLICO	0.00	10,302.90	239.02	10,063.88	10,063.88	10,063.88	0.00	0.00
	10063	REHABILITACION DEL ALUMBRADO PUBLICO	0.00	18,056.44	0.00	18,056.44	0.00	0.00	0.00	0.00
	10064	REHABILITACION DEL ALUMBRADO PUBLICO	0.00	38,606.02	0.00	38,606.02	0.00	0.00	0.00	0.00
	10065	REHABILITACION DEL ALUMBRADO PUBLICO	0.00	17,120.42	0.00	17,120.42	0.00	0.00	0.00	0.00
	10066	REHABILITACION DEL ALUMBRADO PUBLICO	0.00	22,708.13	2,591.18	20,116.95	20,116.95	20,116.95	0.00	0.00
	10067	REHABILITACION DEL ALUMBRADO PUBLICO	0.00	25,743.17	3,474.39	22,268.78	22,268.78	22,268.78	0.00	0.00
	10068	REHABILITACION DEL ALUMBRADO PUBLICO	0.00	13,736.71	0.00	13,736.71	0.00	0.00	0.00	0.00
	10069	REHABILITACION DEL ALUMBRADO PUBLICO	0.00	20,354.43	2,581.98	17,772.45	17,772.45	17,772.45	0.00	0.00
	10070	REHABILITACION DEL ALUMBRADO PUBLICO	0.00	15,779.65	1,324.86	14,454.69	14,454.69	14,454.69	0.00	0.00
	10071	REHABILITACION DEL ALUMBRADO PUBLICO	0.00	20,484.14	2,652.69	17,831.45	17,831.45	17,831.45	0.00	0.00
	10072	REHABILITACION DEL ALUMBRADO PUBLICO	0.00	16,953.03	0.00	16,953.03	0.00	0.00	0.00	0.00
	10073	REHABILITACION DEL ALUMBRADO PUBLICO	0.00	35,734.50	0.00	35,734.50	0.00	0.00	0.00	0.00
	10074	REHABILITACION DEL ALUMBRADO PUBLICO	0.00	20,354.43	2,581.98	17,772.45	17,772.45	17,772.45	0.00	0.00
	10075	REHABILITACION DEL ALUMBRADO PUBLICO	0.00	31,160.92	3,575.22	27,585.70	27,585.70	27,585.70	0.00	0.00
	10076	REHABILITACION DEL ALUMBRADO PUBLICO	0.00	19,727.61	2,329.81	17,397.80	17,397.80	17,397.80	0.00	0.00
	10077	REHABILITACION DEL ALUMBRADO PUBLICO	0.00	17,922.74	1,636.27	16,286.47	16,286.47	16,286.47	0.00	0.00
	10078	REHABILITACION DEL ALUMBRADO PUBLICO	0.00	61,368.51	8,064.07	53,304.44	53,304.44	53,304.44	0.00	0.00
	10079	REHABILITACION DEL ALUMBRADO PUBLICO	0.00	176,592.01	23,073.82	153,518.19	153,518.19	153,518.19	0.00	0.00
	10080	REHABILITACION DEL ALUMBRADO PUBLICO	0.00	375,467.20	44,766.88	330,700.32	330,700.32	330,700.32	0.00	0.00
	10081	REHABILITACION DEL ALUMBRADO PUBLICO	0.00	298,343.13	39,227.84	259,115.19	259,115.19	259,115.19	0.00	0.00
	10082	REHABILITACION DEL ALUMBRADO PUBLICO	0.00	437,293.68	57,583.73	379,709.95	379,709.95	379,709.95	0.00	0.00
	10083	REHABILITACION DEL ALUMBRADO PUBLICO	0.00	136,260.26	16,169.82	120,090.44	120,090.44	120,090.44	0.00	0.00
	10084	REHABILITACION DEL ALUMBRADO PUBLICO	0.00	233,276.60	30,096.75	203,179.85	203,179.85	203,179.85	0.00	0.00
	10085	REHABILITACION DEL ALUMBRADO PUBLICO	0.00	143,757.42	18,302.53	125,454.89	125,454.89	125,454.89	0.00	0.00
	10086	REHABILITACION DEL ALUMBRADO PUBLICO	0.00	199,350.08	25,269.12	174,080.96	174,080.96	174,080.96	0.00	0.00
	10087	REHABILITACION DEL ALUMBRADO PUBLICO	0.00	101,306.23	12,669.47	88,636.76	88,636.76	88,636.76	0.00	0.00
	10088	REHABILITACION DEL ALUMBRADO PUBLICO	0.00	295,217.52	38,039.73	257,177.79	257,177.79	257,177.79	0.00	0.00
			0.00	50,191.30	0.00	50,191.30	0.00	0.00	0.00	0.00



**H. AYUNTAMIENTO DE JALPA DE MÉNDEZ, TABASCO.**  
**GASTO POR PROGRAMAS Y PROYECTOS**  
**DEL 01 DE ENERO AL 30 DE SEPTIEMBRE DE 2023**

P.P.	Proy.	Descripción	Autorizado	Adecuaciones		Modificado	Devengado	Ejercido	Pagado	Subejercicio
				Ampliaciones	Reducciones					
	10089	REHABILITACION DEL ALUMBRADO PUBLICO	0.00	178,581.56	22,579.99	156,001.57	156,001.57	156,001.57	0.00	0.00
	10090	REHABILITACION DEL ALUMBRADO PUBLICO	0.00	179,584.45	19,937.80	159,646.65	159,646.65	159,646.65	0.00	0.00
	10091	REHABILITACION DEL ALUMBRADO PUBLICO	0.00	278,736.95	32,287.50	246,449.45	246,449.45	246,449.45	0.00	0.00
	10092	REHABILITACION DEL ALUMBRADO PUBLICO	0.00	240,174.64	32,270.44	207,904.20	207,904.20	207,904.20	0.00	0.00
	10093	REHABILITACION DEL ALUMBRADO PUBLICO	0.00	198,839.08	27,090.99	171,748.09	171,748.09	171,748.09	0.00	0.00
	10094	REHABILITACION DEL ALUMBRADO PUBLICO	0.00	171,736.09	21,925.89	149,810.20	149,810.20	149,810.20	0.00	0.00
	10095	REHABILITACION DEL ALUMBRADO PUBLICO	0.00	96,045.02	10,639.23	85,405.79	85,405.79	85,405.79	0.00	0.00
	10096	REHABILITACION DEL ALUMBRADO PUBLICO	0.00	47,115.46	5,188.84	41,926.62	41,926.62	41,926.62	0.00	0.00
	10097	REHABILITACION DEL ALUMBRADO PUBLICO	0.00	194,814.55	24,538.85	170,275.70	170,275.70	170,275.70	0.00	0.00
	10098	REHABILITACION DEL ALUMBRADO PUBLICO	0.00	197,879.27	22,185.32	175,693.95	175,693.95	175,693.95	0.00	0.00
	10099	REHABILITACION DEL ALUMBRADO PUBLICO	0.00	95,931.01	10,416.31	85,514.70	85,514.70	85,514.70	0.00	0.00
	10100	REHABILITACION DEL ALUMBRADO PUBLICO	0.00	17,541.81	614.99	16,926.82	16,926.82	16,926.82	0.00	0.00
	10101	REHABILITACION DEL ALUMBRADO PUBLICO	0.00	20,781.70	0.00	20,781.70	0.00	0.00	0.00	0.00
	10102	REHABILITACION DEL ALUMBRADO PUBLICO	0.00	69,028.33	0.00	69,028.33	0.00	0.00	0.00	0.00
	10103	REHABILITACION DEL ALUMBRADO PUBLICO	0.00	85,070.71	0.00	85,070.71	0.00	0.00	0.00	0.00
	10104	REHABILITACION DEL ALUMBRADO PUBLICO	0.00	88,094.66	0.00	88,094.66	0.00	0.00	0.00	0.00
	10105	REHABILITACION DEL ALUMBRADO PUBLICO	0.00	268,860.51	34,038.15	234,822.36	234,822.36	234,822.36	0.00	0.00
	10106	REHABILITACION DEL ALUMBRADO PUBLICO	0.00	165,539.06	18,599.88	146,939.18	146,939.18	146,939.18	0.00	0.00
	10107	REHABILITACION DEL ALUMBRADO PUBLICO	0.00	52,854.89	0.00	52,854.89	0.00	0.00	0.00	0.00
	10114A	06000515- REHABILITACION DE CARRETERA CON CONCRETO ASFALTICO EN EL MUNICIPIO DE JALPA DE MENDEZ, RANCHERIA EL RIO 40% APORTACION MUNICIPAL.	0.00	3,664,735.23	103,712.01	3,561,023.22	2,365,102.44	2,365,102.44	2,365,102.44	0.00
	10114B	06000515- REHABILITACION DE CARRETERA CON CONCRETO ASFALTICO EN EL MUNICIPIO DE JALPA DE MENDEZ, RANCHERIA EL RIO 60% APORTACION ESTATAL.	0.00	5,497,102.85	0.00	5,497,102.85	3,547,653.65	3,547,653.65	3,547,653.65	0.00
	10118	REHABILITACION DE CAMINO TRAMO DE VILLA JALUPA A TIERRA ADENTRO.	0.00	3,416,795.21	54,614.43	3,362,180.78	3,066,227.53	3,066,227.53	3,066,227.53	0.00
	10119	REHABILITACION DE REVESTIMIENTO EN TRAMO LOS GARCIA.	0.00	6,999,998.64	0.00	6,999,998.64	4,363,093.19	4,363,093.19	4,363,093.19	0.00
	10124	EQUIPAMIENTO DE ELECTRIFICACION POR LA ESC. PRIM. SALVADOR MARTINEZ GUZMAN.	0.00	495,450.21	11,568.83	483,881.38	483,891.38	483,891.38	483,891.38	0.00
	10125	EQUIPAMIENTO DE ELECTRIFICACION EN LA CALLE SAN ROMAN ENTRE CALLE SAN PEDRITO Y PALAPA	0.00	118,722.52	18.56	118,703.96	118,703.96	118,703.96	118,703.96	0.00
	10127	CONSTRUCCION DE CAMINO CON GRAVA DE REVESTIMIENTO EN DIVERSOS TRAMOS COLONIA LA CASCARILLA	0.00	1,671,022.21	28,073.17	1,642,949.04	0.00	0.00	0.00	0.00
	10128	REHABILITACION DE CAMINO EN TRAMO CAOBA, COL. LA RIVIERA	0.00	456,056.60	0.00	456,056.60	0.00	0.00	0.00	0.00
	10129	REHABILITACION DE CALLE SAN PEDRITO TRAMO LA DEPORTIVA CON MEZCLA ASFALTICA	0.00	239,140.66	2,343.57	236,797.09	0.00	0.00	0.00	0.00
	10130	AMPLIACION A LA RED DE DISTRIBUCION DE ENERGIA ELECTRICA EN MEDIA Y BAJA TENSION, ENTRADA LA CHICHARRA	0.00	295,527.17	23,642.17	271,885.00	0.00	0.00	0.00	0.00
	10132	EQUIPAMIENTO DE ELECTRIFICACION POR EL TALLER MECANICO LOS GARCIA, BARRIO SAN ANTONIO	0.00	111,202.24	0.00	111,202.24	0.00	0.00	0.00	0.00
	10133	EQUIPAMIENTO DE ELECTRIFICACION EN LA CALLE SANTOS DEGOLLADO	0.00	72,384.00	0.00	72,384.00	0.00	0.00	0.00	0.00
	10137	CONSTRUCCION DE PAVIMENTO DE ASFALTICO EN CALIENTE EN CAMINO DE ACCESO DE ENTRADA LOS CABANA, EN COL. SAN ANTONIO.	0.00	0.00	0.00	0.00	0.00	0.00	0.00	0.00
	10139	EQUIPAMIENTO DE ELECTRIFICACION EN CALLE GREGORIO MENDEZ ESQUINA CON SANTOS DEGOLLADO BARRIO SAN LUIS	0.00	58,000.00	0.00	58,000.00	0.00	0.00	0.00	0.00
	10140	EQUIPAMIENTO DE ELECTRIFICACION EN LA CALLE BENITO JUAREZ FRENTE AL DIF BARRIO SANTA	0.00	85,489.68	0.00	85,489.68	0.00	0.00	0.00	0.00
	10141	EQUIPAMIENTO DE ELECTRIFICACION FRENTE A LA ESC. PRIM. BENITO JUAREZ	0.00	97,108.70	0.00	97,108.70	0.00	0.00	0.00	0.00
	10143	EQUIPAMIENTO DEL ALUMBRADO PUBLICO BARRIO LA GUADALUPE	0.00	249,980.00	0.00	249,980.00	0.00	0.00	0.00	0.00
	10144	EQUIPAMIENTO DE ALUMBRADO PUBLICO BARRIO SAN LUIS	0.00	187,485.00	0.00	187,485.00	0.00	0.00	0.00	0.00
	10145	EQUIPAMIENTO DE ALUMBRADO PUBLICO BARRIO LA CANDELARIA	0.00	218,732.50	0.00	218,732.50	0.00	0.00	0.00	0.00
	10146	EQUIPAMIENTO DE ALUMBRADO PUBLICO BARRIO SANTA ANA	0.00	312,475.00	0.00	312,475.00	0.00	0.00	0.00	0.00
	K021	MEJORAMIENTO DE LA INFRAESTRUCTURA DEPORTIVA Y RECREATIVA	2,407,470.94	10,320,662.64	2,424,332.16	10,304,001.42	3,594,514.54	3,594,514.54	3,594,514.54	0.00
	10002	CONSTRUCCION DE CANCHA TECHADA FILL	2,407,470.94	0.00	2,407,470.94	0.00	0.00	0.00	0.00	0.00

**H. AYUNTAMIENTO DE JALPA DE MÉNDEZ, TABASCO.**  
GASTO POR PROGRAMAS Y PROYECTOS  
DEL 01 DE ENERO AL 30 DE SEPTIEMBRE DE 2023

P.P	Proy.	Descripción	Autorizado	Adecuaciones		Modificado	Devengado	Ejercido	Pagado	Subejercicio
				Ampliaciones	Reducciones					
10034		REHABILITACION DE ESPACIO PUBLICO MULTIDEPORATIVO EL CAMPESTRE COL. ENRIQUE GONZALEZ PEDRERO.	0.00	3,584,516.20	1.66	3,584,514.54	3,584,514.54	3,584,514.54	3,584,514.54	0.00
10117		REHABILITACION DE CANCHA PUBLICA EN LA UNIDAD DEPORTIVA, CIUDAD DE JALPA DE MENDEZ.	0.00	1,462,468.07	13,162.22	1,449,306.85	0.00	0.00	0.00	0.00
10133		REHABILITACION AL PARQUE PUBLICO	0.00	273,877.37	3,697.34	270,180.03	0.00	0.00	0.00	0.00
10135		REHABILITACION DE ESPACIO PUBLICO MULTIDEPORATIVO ESTADIO MANUEL VARGAS IZQUIERDO	0.00	5,000,000.00	0.00	5,000,000.00	0.00	0.00	0.00	0.00
10147		REHABILITACION DE ESPACIO PUBLICO MULTIDEPORATIVO EN EL BARRIO SAN LUIS.	0.00	0.00	0.00	0.00	0.00	0.00	0.00	0.00
K026		MEJORAMIENTO DE LA INFRAESTRUCTURA PARA LA PROTECCION CIVIL	0.00	26,310.00	0.00	26,310.00	26,310.00	26,310.00	26,310.00	0.00
A0013		ADQUISICION DE EQUIPO PARA LA COORDINACION DE PROTECCION CIVIL *FONDO PREDIAL REMANENTE 2022*	0.00	26,310.00	0.00	26,310.00	26,310.00	26,310.00	26,310.00	0.00
K031		EDIFICIOS PÚBLICOS	0.00	13,766,317.60	225,583.13	13,540,734.47	5,973,611.41	5,973,611.41	5,958,013.73	0.00
10025		REHABILITACION DE CENTRO INTEGRADOR DE DESARROLLO ORIENTADO A EJECUTAR ACCIONES SOCIALES BASICAS DE ATENCION INMEDIATA DIF BARRIO SANTA ANA	0.00	3,095,063.50	88,209.31	3,006,854.19	2,316,623.65	2,316,623.65	2,301,025.97	0.00
10031		REHABILITACION DE CENTRO CULTURAL CASA DE LA CULTURA DE LA CABECERA MUNICIPAL	0.00	4,479,743.01	0.00	4,479,743.01	3,147,454.78	3,147,454.78	3,147,454.78	0.00
10120		REHABILITACION DE CENTRO CULTURAL CASA DE LA CULTURA DE LA CABECERA MUNICIPAL	0.00	3,500,171.09	96,254.70	3,403,916.39	0.00	0.00	0.00	0.00
10121		ADECUACION DE ESPACIOS PARA BAÑOS EN AREAS DEL AYUNTAMIENTO MUNICIPAL DE JALPA DE MENDEZ	0.00	515,725.41	0.00	515,725.41	509,532.98	509,532.98	509,532.98	0.00
10126		REHABILITACION DE CENTRO ARTISTICO EN LA PLAZA DE LA JUVENTUD	0.00	2,175,614.59	41,119.12	2,134,495.47	0.00	0.00	0.00	0.00
L001		OBLIGACIONES JURIDICAS INELUDIBLES	10,500,000.00	5,939,362.70	4,371,496.10	12,067,866.60	9,890,227.95	9,890,227.95	9,624,587.50	0.00
C0116		PAGO DE OBLIGACIONES JURIDICAS INELUDIBLES *ISR*	5,000,000.00	1,917,243.62	1,917,243.62	5,000,000.00	4,661,414.56	4,661,414.56	4,450,065.39	0.00
C0122		OBLIGACIONES JURIDICAS EMITIDAS POR AUTORIDAD COMPETENTE	5,500,000.00	1,649,381.85	2,454,252.48	4,695,129.37	4,589,729.12	4,589,729.12	4,573,245.63	0.00
C0165		OBLIGACIONES JURIDICAS EMITIDAS POR AUTORIDAD COMPETENTE *FEEF*	0.00	82,000.00	0.00	82,000.00	82,000.00	82,000.00	82,000.00	0.00
C0175		OBLIGACIONES JURIDICAS EMITIDAS POR AUTORIDAD COMPETENTE *FEEF*	0.00	2,290,737.23	0.00	2,290,737.23	557,084.27	557,084.27	519,276.48	0.00
M001		ACTIVIDADES DE APOYO ADMINISTRATIVO	215,206,838.31	72,287,191.72	64,530,244.19	222,963,785.94	151,604,988.80	150,459,486.57	150,069,462.08	1,145,512.23
C0001		GASTOS DE OPERACION DE LA PRESIDENCIA MUNICIPAL	15,902,785.71	4,083,645.11	3,449,460.33	16,536,870.49	12,897,705.51	12,897,705.51	12,897,705.51	0.00
C0002		GASTOS DE OPERACION DE LA SECRETARIA DEL AYUNTAMIENTO.	14,346,004.39	1,121,414.75	7,027,569.71	8,439,849.43	6,098,873.55	6,097,659.87	6,083,623.87	1,213.68
C0006		GASTO DE OPERACION DE LA DIRECCION DE DESARROLLO MUNICIPAL.	8,616,021.00	1,035,645.12	977,585.99	8,674,300.13	6,039,317.83	6,038,319.82	6,038,319.82	988.01
C0007		GASTOS DE OPERACION DE LA DIRECCION DE FOMENTO ECONOMICO Y TURISMO.	3,227,504.54	696,456.12	696,456.12	3,217,129.79	2,475,034.75	2,475,034.75	2,475,034.75	0.00
C0008		GASTOS DE OPERACION DE LA DIRECCION DE OBRAS, ORDENAMIENTO TERRITORIAL Y SERVICIOS MUNICIPALES.	14,856,082.92	3,299,887.91	3,319,754.95	14,836,215.88	10,832,186.91	10,789,529.01	10,789,529.01	42,657.90
C0009		GASTOS DE OPERACION DE LA DIRECCION DE EDUCACION, CULTURA Y RECREACION (DECUR).	18,803,918.26	2,671,592.87	2,935,490.31	18,540,020.82	12,730,338.28	12,722,972.28	12,722,972.28	7,366.00
C0010		GASTOS DE OPERACION DE LA DIRECCION DE ADMINISTRACION.	33,617,203.98	13,120,073.33	11,319,223.06	35,418,054.25	23,051,079.94	23,050,379.94	22,994,583.94	700.00
C0014		GASTOS DE OPERACION DE LA DIRECCION DE ATENCION CIUDADANA	2,588,285.22	688,634.03	765,196.95	2,511,922.30	2,011,024.21	2,011,024.21	2,011,024.21	0.00
C0015		GASTO DE OPERACION DE LA DIRECCION DE ATENCION A LA MUJER.	2,092,126.43	519,784.40	475,971.39	2,135,839.44	1,671,184.71	1,671,184.71	1,671,184.71	0.00
C0016		GASTO DE OPERACION DE LA DIRECCION DE PROTECCION AMBIENTAL Y DESARROLLO SUSTENTABLE.	3,611,876.78	886,862.06	939,206.77	3,559,532.07	2,175,308.02	2,175,308.02	2,175,308.02	0.00
C0018		GASTO DE OPERACION DE LA COORDINACION DEL DIF MUNICIPAL.	6,955,349.17	694,152.70	689,502.35	6,959,999.52	4,718,624.56	4,718,624.56	4,718,624.56	0.00
C0021		GASTO DE OPERACION COORDINACION DE RECLUTAMIENTO.	37,934.00	786,057.54	64,312.00	759,679.54	612,370.99	612,370.99	612,370.99	0.00
C0023		GASTOS DE OPERACION DE LA COORDINACION DE ASUNTOS INDIGENAS.	29,987.00	342,637.06	25,442.30	347,181.76	242,712.98	242,712.98	242,712.98	0.00
C0024		GASTOS DE OPERACION DEL PRIMER CUADRO DE LA CIUDAD.	24,015.00	651,897.65	38,081.22	637,831.43	448,219.54	448,219.54	448,219.54	0.00
C0025		GASTOS DE OPERACION DE LA COORDINACION DE DELEGADOS	44,069.00	2,770,146.38	468,083.94	2,346,131.44	2,020,096.09	2,020,096.09	2,020,096.09	0.00
C0026		GASTOS DE OPERACION DE LA COORDINACION DE BIENESTAR SOCIAL	67,029.00	1,534,692.37	257,854.12	1,343,887.25	1,175,536.08	1,175,536.08	1,175,536.08	0.00
C0027		GASTOS DE OPERACION DEL REGISTRO CIVIL.	4,482,915.40	560,696.51	635,114.31	4,408,497.60	2,909,902.70	2,909,902.70	2,909,902.70	0.00
C0029		GASTO DE OPERACION DE LA UNIDAD DE NORMATIVIDAD Y FISCALIZACION (REGLAMENTO).	1,478,512.76	402,239.67	323,239.94	1,557,456.49	1,282,103.54	1,282,103.54	1,282,103.54	0.00
C0033		GASTOS DE OPERACION DEL RASTRO MUNICIPAL	4,447,262.52	114,766.93	103,097.33	2,458,932.12	1,459,362.58	1,459,362.58	1,459,362.58	0.00
C0034		GASTOS DE OPERACION DE OPERACION DE LOS SERVICIOS DE ALUMBRADO PUBLICO.	4,201,504.49	1,061,261.01	612,017.95	4,690,747.95	2,895,338.99	2,895,338.99	2,895,338.99	0.00
C0035		GASTO DE OPERACION DE BIBLIOTECAS MUNICIPALES.	4,984,801.40	396,584.82	408,968.78	4,982,417.44	3,144,420.67	3,144,420.67	3,144,420.67	0.00
C0036		PAGO ENERGIA ELECTRICA EDIFICIOS Y ALUMBRADO PUB.	4,700,000.00	0.00	154,898.00	4,545,102.00	692,889.50	645,738.50	417,663.50	0.00
C0037		GASTOS DE OPERACION DE LA DIRECCION DE ADMINISTRACION.	400,200.00	0.00	0.00	400,200.00	0.00	0.00	0.00	0.00

H. AYUNTAMIENTO DE JALPA DE MENDEZ, TABASCO.

GASTO POR PROGRAMAS Y PROYECTOS  
DEL 01 DE ENERO AL 30 DE SEPTIEMBRE DE 2023



P.P.	Proy.	Descripción	Autorizado		Adecuaciones		Modificado	Devengado	Ejercido	Pagado	Subejercicio
			Ampliaciones	Reducciones	Ampliaciones	Reducciones					
	C0038	GASTO DE OPERACION DEL SERVICIO DE RECOLECCION, TRASLADO DE RESIDUOS SOLIDOS.	34,338,554.89	4,327,483.91	2,518,362.67	4,327,483.91	32,529,453.65	20,814,201.22	20,808,741.16	20,808,741.16	5,460.06
	C0040	SUMINISTRO DE CONTENEDORES METALICOS FIJOS, PARA LA SEPARACION DE RESIDUOS SOLIDOS.	200,000.00	0.00	0.00	200,000.00	0.00	0.00	0.00	0.00	0.00
	C0041	GASTOS DE OPERACION DE LA UNIDAD BASICA DE REHABILITACION (UBR) (DIF)	3,194,754.30	121,057.15	121,057.15	121,057.15	3,194,754.30	1,675,784.51	1,675,784.51	1,675,784.51	0.00
	C0049	GASTOS DE OPERACION DE LA DIRECCION DE FINANZAS.	12,075.60	5,383.52	3,279.32	3,279.32	14,179.80	14,179.80	14,179.80	14,179.80	0.00
	C0090	GASTOS DE OPERACION DE LA DIRECCION DE ADMINISTRACION.	319,316.00	0.00	319,316.00	0.00	0.00	0.00	0.00	0.00	0.00
	C0101	MANTENIMIENTO CAMIONES RECOLECTORES	800,000.00	0.00	600,000.00	0.00	200,000.00	0.00	0.00	0.00	0.00
	C0111	GASTOS DE OPERACION DE LA DIRECCION DE FINANZAS. (FEIEF)	430,643.27	0.00	430,643.27	0.00	0.00	0.00	0.00	0.00	0.00
	C0113	GASTOS INDIRECTOS DEL RAMO 33 FII	3,538,767.75	3,219,591.61	3,476,795.41	3,219,591.61	3,281,563.95	2,005,018.02	1,965,037.46	1,965,037.46	39,980.56
	C0114	PAGO ENERGIA ELECTRICA EDIFICIOS Y ALUMBRADO PUB. (FIV)	13,412,280.94	0.00	250,000.00	0.00	13,162,280.94	13,161,981.90	13,161,981.90	13,161,981.90	0.00
	C0117	FONDO DE RESARCIMIENTO DE CONTRIBUCIONES ESTATALES (2.5 ISN)	6,170,594.30	6,170,594.30	6,170,594.30	6,170,594.30	6,170,594.30	4,490,618.00	4,490,618.00	4,490,618.00	0.00
	C0118	GASTOS DE OPERACION DE LA PRESIDENCIA MUNICIPAL *ISR*	185,187.38	0.00	185,187.38	0.00	0.00	0.00	0.00	0.00	0.00
	C0121	GASTOS DE OPERACION DE LA DIRECCION DE ADMINISTRACION. *FISR*	297,354.00	0.00	297,354.00	0.00	0.00	0.00	0.00	0.00	0.00
	C0130	GASTO DE OPERACION PARA LA RECOLECCION DE LOS RESIDUOS SOLIDOS URBANOS Y RURALES (HIDROCARBUROS MARITIMAS 2023)	3,085,932.00	7,649,941.20	7,649,941.20	7,649,941.20	3,085,932.00	2,215,895.58	2,215,895.58	2,215,895.58	0.00
	C0131	GASTO DE OPERACION PARA LA RECOLECCION DE LOS RESIDUOS SOLIDOS URBANOS Y RURALES (HIDROCARBUROS TERRESTRES 2023)	262,236.00	17,241.80	162,241.80	17,241.80	407,236.00	201,381.80	201,381.80	201,381.80	0.00
	C0133	SUMINISTRO DE COMBUSTIBLE PARA LA OPERACION DEL PARQUE VEHICULAR DE ESTE AYUNTAMIENTO (CONVENIOS SEDENER)	1,433,752.91	7,803,647.09	4,618,700.00	4,618,700.00	4,618,700.00	0.00	0.00	0.00	0.00
	C0149	GASTOS DE OPERACION DE LA DIRECCION DE ADMINISTRACION. (PARTICIPACIONES REMANENTE 2022)	0.00	4,079.87	0.00	4,079.87	4,079.87	4,079.87	4,079.87	4,079.87	0.00
	C0150	GASTOS DE OPERACION DE LA DIRECCION DE ADMINISTRACION. (ISR REMANENTE 2022)	0.00	2,236.89	0.00	2,236.89	2,236.89	2,236.89	2,236.89	2,236.89	0.00
	C0151	GASTO DE OPERACION DEL SERVICIO DE RECOLECCION, TRASLADO DE RESIDUOS SOLIDOS. *FONDO PARA MUNICIPIOS PRODUCTORES DE HIDROCARBUROS EN REGIONES MARITIMAS (REMANENTE 2023)*	0.00	238,147.07	0.00	238,147.07	238,147.07	238,147.07	238,147.07	238,147.07	0.00
	C0152	GASTO DE OPERACION DEL SERVICIO DE RECOLECCION, TRASLADO DE RESIDUOS SOLIDOS. *FONDO PARA MUNICIPIOS PRODUCTORES DE HIDROCARBUROS EN REGIONES TERRESTRES (REMANENTE 2023)*	0.00	62,151.35	0.00	62,151.35	62,151.35	62,151.35	62,151.35	62,151.35	0.00
	C0153	GASTOS DE OPERACION DE LA DIRECCION DE ADMINISTRACION. *FONDO PREDIAL REMANENTE 2022*	0.00	34,747.62	0.00	34,747.62	34,747.62	34,747.62	34,747.62	34,747.62	0.00
	C0167	GASTOS DE OPERACION PARA LA RECOLECCION DE LOS RESIDUOS SOLIDOS URBANOS Y RURALES	0.00	4,565,481.24	175,752.28	175,752.28	4,389,728.96	3,000,999.82	3,000,999.82	3,000,999.82	999,985.02
	C0172	GASTOS DE OPERACION DE LA DIRECCION DE ADMINISTRACION. *FEIEF*	0.00	2,300,000.00	0.00	2,300,000.00	2,099,943.42	1,099,958.40	1,099,958.40	1,099,958.40	0.00
	C0047	ATENCIÓN A LA CIUDADANÍA ANTE FENOMENOS HIDROMETEOROLOGICOS	215,400.00	0.00	100,000.00	100,000.00	115,400.00	0.00	0.00	0.00	0.00
	C0005	TRANSPARENCIA Y RENDICION DE CUENTAS	5,240,176.14	460,560.09	1,176,031.69	4,524,724.54	4,524,724.54	3,049,308.90	3,049,308.90	3,049,308.90	0.00
	C0044	2DO INFORME DE GOBIERNO	950,000.00	0.00	700,000.00	250,000.00	250,000.00	0.00	0.00	0.00	0.00
	C0125	COMBATE A LA CORRUPCION E IMPUNIDAD	500,000.00	0.00	0.00	500,000.00	0.00	0.00	0.00	0.00	0.00
	C0004	EVALUACIONES DE LOS PROGRAMAS ESPECIFICOS FEDERALES *FONDO PREDIAL*	129,420,086.88	52,557,657.84	161,719,776.90	19,257,977.82	4,970,901.62	4,970,901.62	4,970,901.62	4,970,901.62	0.00
	C0050	INVERSIONES FINANCIERAS Y OTRAS PROVISIONES IG	7,154,786.24	1,954,034.64	2,724,120.03	6,384,700.85	4,953,472.01	4,953,472.01	4,953,472.01	4,953,472.01	0.00
	C0112	INVERSIONES FINANCIERAS Y OTRAS PROVISIONES FIII	11,562.91	6,674,985.97	5,131,782.42	1,554,766.46	0.00	0.00	0.00	0.00	0.00
	C0119	INVERSIONES FINANCIERAS Y OTRAS PROVISIONES FISR	100,603,553.31	7,833,644.89	105,222,350.14	3,214,848.06	0.00	0.00	0.00	0.00	0.00
	C0123	CAPACITACION PARA MEJORAR LOS PROCESOS DE PLANEACION *FONDO PREDIAL*	3,907,187.56	94,037.98	3,934,969.56	66,255.98	0.00	0.00	0.00	0.00	0.00
	C0124	INVERSIONES FINANCIERAS Y OTRAS PROVISIONES *FPREDIAL*	250,000.00	0.00	250,000.00	0.00	0.00	0.00	0.00	0.00	0.00
	C0129	INVERSIONES FINANCIERAS Y OTRAS PROVISIONES R23 HIDRO MAT Y TER	1,063,262.00	2,600.00	990,862.17	74,999.83	0.00	0.00	0.00	0.00	0.00
	C0134	INVERSIONES FINANCIERAS Y OTRAS PROVISIONES FISE	4,464,947.65	0.00	4,464,947.65	0.00	0.00	0.00	0.00	0.00	0.00
	C0135	INVERSIONES FINANCIERAS Y OTRAS PROVISIONES PARTICIPACIONES *REMANENTE 2020* (EMBARGADA)	10,964,797.19	9,035,202.82	20,000,000.01	0.00	0.00	0.00	0.00	0.00	0.00
	C0136	INVERSIONES FINANCIERAS Y OTRAS PROVISIONES PARTICIPACIONES *REMANENTE 2021*	0.00	50,485.12	0.00	50,485.12	0.00	0.00	0.00	0.00	0.00
	C0137	INVERSIONES FINANCIERAS Y OTRAS PROVISIONES PARTICIPACIONES *REMANENTE 2022*	0.00	140,153.34	0.00	140,153.34	0.00	0.00	0.00	0.00	0.00
			0.00	4,079.87	4,079.87	0.00	0.00	0.00	0.00	0.00	0.00



**H. AYUNTAMIENTO DE JALPA DE MENDEZ, TABASCO.**  
**GASTO POR PROGRAMAS Y PROYECTOS**  
**DEL 01 DE ENERO AL 30 DE SEPTIEMBRE DE 2023**

P.P	Proy.	Descripción	Autorizado		Adecuaciones		Modificado	Devengado	Ejercido	Pagado	Subejercicio
			Ampliaciones	Reducciones	Ampliaciones	Reducciones					
	C0138	INVERSIONES FINANCIERAS Y OTRAS PROVISIONES FISN *REMANENTE 2022*	0.00	420,864.00	420,864.00	0.00	0.00	0.00	0.00	0.00	0.00
	C0139	INVERSIONES FINANCIERAS Y OTRAS PROVISIONES FISR *REMANENTE 2022*	0.00	2,236.89	2,236.89	0.00	0.00	0.00	0.00	0.00	0.00
	C0140	INVERSIONES FINANCIERAS Y OTRAS PROVISIONES FONDO PREDIAL *REMANENTE 2022*	0.00	276,811.23	276,811.23	0.00	0.00	0.00	0.00	0.00	0.00
	C0141	INVERSIONES FINANCIERAS Y OTRAS PROVISIONES *RECURSOS PROPIOS REMANENTE 2014* (EMBARCADA)	0.00	3,612.00	0.00	3,612.00	0.00	0.00	0.00	0.00	0.00
	C0142	INVERSIONES FINANCIERAS Y OTRAS PROVISIONES INGRESOS DE GESTION *REMANENTE 2021*	0.00	122,342.29	122,342.29	0.00	0.00	0.00	0.00	0.00	0.00
	C0143	INVERSIONES FINANCIERAS Y OTRAS PROVISIONES INGRESOS DE GESTION *REMANENTE 2022*	0.00	1,623,764.88	1,623,764.88	0.00	0.00	0.00	0.00	0.00	0.00
	C0144	INVERSIONES FINANCIERAS Y OTRAS PROVISIONES R23 MARITIMAS *REMANENTE 2022*	0.00	238,147.07	238,147.07	0.00	0.00	0.00	0.00	0.00	0.00
	C0145	INVERSIONES FINANCIERAS Y OTRAS PROVISIONES T23 TERRESTRES *REMANENTE 2022*	0.00	62,151.35	62,151.35	0.00	0.00	0.00	0.00	0.00	0.00
	C0146	INVERSIONES FINANCIERAS Y OTRAS PROVISIONES FISE *REMANENTE 2022*	0.00	17,325.36	17,325.36	0.00	0.00	0.00	0.00	0.00	0.00
	C0147	INVERSIONES FINANCIERAS Y OTRAS PROVISIONES CONVENIOS ESTATALES TRANSITO *REMANENTE 2022*	0.00	237,715.31	235,713.65	2,001.66	0.00	0.00	0.00	0.00	0.00
	C0154	INVERSIONES FINANCIERAS Y OTRAS PROVISIONES R23 HIDROCARBUO EN REGIONES TERRESTRES	0.00	5,104,832.00	314,473.29	4,790,358.71	0.00	0.00	0.00	0.00	0.00
	C0155	INVERSIONES FINANCIERAS Y OTRAS PROVISIONES R23 HIDROCARBUO EN REGIONES MARITIMAS	0.00	3,440,571.00	2,250,965.19	1,189,605.81	0.00	0.00	0.00	0.00	0.00
	C0156	INVERSIONES FINANCIERAS Y OTRAS PROVISIONES R23 FEIEF *REMANENTE 2022*	0.00	18,435.00	0.00	18,435.00	0.00	0.00	0.00	0.00	0.00
	C0157	INVERSIONES FINANCIERAS Y OTRAS PROVISIONES *FONDO IV*	0.00	260,993.00	178,396.20	82,596.80	0.00	0.00	0.00	0.00	0.00
	C0158	INVERSIONES FINANCIERAS Y OTRAS PROVISIONES *PARTICIPACIONES*	0.00	735,726.60	735,726.60	0.00	0.00	0.00	0.00	0.00	0.00
	C0159	INVERSIONES FINANCIERAS Y OTRAS PROVISIONES *FEIEF*	0.00	7,901,981.00	6,546,103.43	1,355,877.57	0.00	0.00	0.00	0.00	0.00
	C0161	INVERSIONES FINANCIERAS Y OTRAS PROVISIONES FONDO III INTERESES	0.00	23,199.01	0.00	23,199.01	0.00	0.00	0.00	0.00	0.00
	C0162	INVERSIONES FINANCIERAS Y OTRAS PROVISIONES FONDO IV INTERESES	0.00	3,374.50	0.00	3,374.50	0.00	0.00	0.00	0.00	0.00
	C0163	GASTOS DE OPERACION DE LA DIRECCION DE PROGRAMACION. *FONDO PREDIAL REMANENTE 2022*	0.00	17,429.61	0.00	17,429.61	17,429.61	17,429.61	17,429.61	17,429.61	0.00
	C0164	INVERSIONES FINANCIERAS Y OTRAS PROVISIONES PARTICIPACIONES *REMANENTE 2019*	0.00	230,343.73	221,643.60	8,700.13	0.00	0.00	0.00	0.00	0.00
	C0166	INVERSIONES FINANCIERAS Y OTRAS PROVISIONES R23 HIDROCARBUO EN REGIONES TERRESTRES *REFERENDO 2022*	0.00	26,577.38	0.00	26,577.38	0.00	0.00	0.00	0.00	0.00
	C0171	INVERSIONES FINANCIERAS Y OTRAS PROVISIONES *PROGRAMA DE MEJORAMIENTO URBANO SEDATU 2023*	0.00	6,000,000.00	6,000,000.00	0.00	0.00	0.00	0.00	0.00	0.00
P008	ADMINISTRACIÓN TRIBUTARIA		12,104,851.64	4,669,474.49	3,099,461.82	13,674,864.31	11,008,647.60	11,008,647.60	11,008,647.60	11,008,647.60	0.00
	C0003	GASTOS DE OPERACION DE LA DIRECCION DE FINANZAS.	10,709,400.64	2,164,781.29	2,421,671.42	10,452,511.51	7,884,647.80	7,884,647.80	7,884,647.80	7,884,647.80	0.00
	C0031	CONVENIO DE COORDINACION ADMINISTRATIVA DEL COBRO DEL IMPUESTO PREDIAL.	109,200.00	92,686.80	14,784.80	187,114.00	145,011.00	145,011.00	145,011.00	145,011.00	0.00
	C0032	PROGRAMA DE ESTIMULOS FISCALES (INAPAM).	86,250.00	0.00	30,000.00	56,250.00	0.00	0.00	0.00	0.00	0.00
	C0048	PROGRAMA DE ESTIMULOS FISCALES	1,200,000.00	1,996,459.40	633,035.60	2,563,423.80	2,563,423.80	2,563,423.80	2,563,423.80	2,563,423.80	0.00
	C0160	DEVOLUCION DE INGRESOS PERCIBIDOS EN EJERCICIOS ANTERIORES	0.00	415,565.00	0.00	415,565.00	415,565.00	415,565.00	415,565.00	415,565.00	0.00
P010	MEJORA REGULATORIA		77,376.00	0.00	77,376.00	0.00	0.00	0.00	0.00	0.00	0.00
	C0073	MEJORA REGULATORIA	77,376.00	0.00	77,376.00	0.00	0.00	0.00	0.00	0.00	0.00
P012	COORDINACION DE LA POLITICA, ESTATAL EN MATERIA DE ASUNTOS RELIGIOSOS		155,142.20	683,014.52	68,578.46	769,578.26	486,054.88	486,054.88	486,054.88	486,054.88	0.00
	C0020	GASTOS DE OPERACION DE LA COORDINACION DE ASUNTOS RELIGIOSOS.	155,142.20	683,014.52	68,578.46	769,578.26	486,054.88	486,054.88	486,054.88	486,054.88	0.00
P013	PLANEACION PARA EL DESARROLLO INTEGRAL DE LA FAMILIA		4,818,161.59	126,910.89	126,910.89	4,818,161.59	2,270,025.81	2,270,025.81	2,270,025.81	2,270,025.81	0.00
	C0042	GASTOS DE OPERACION DE LA UNIDAD DE ADIESTRAMIENTO Y CAPACITACION (DIF)	1,966,839.51	104,784.87	104,784.87	1,966,839.51	1,136,933.84	1,136,933.84	1,136,933.84	1,136,933.84	0.00
	C0043	GASTOS DE OPERACION DE LA UNIDAD DE MEJORAMIENTO A LA COMUNIDAD (DIF).	2,851,322.08	22,126.02	22,126.02	2,851,322.08	1,133,091.97	1,133,091.97	1,133,091.97	1,133,091.97	0.00
	C0022	CELEBRACION DE EVENTOS RESCATANDO A LA POBLACION INDIGENA.	111,900.00	10,878.34	10,878.34	107,900.00	22,620.00	22,620.00	22,620.00	22,620.00	0.00
P021	ASUNTOS JURIDICOS		11,248,535.93	729,448.10	2,275,718.10	9,702,265.93	4,088,630.83	4,088,630.83	4,088,630.83	4,088,630.83	522.00
	C0013	GASTOS DE OPERACION DE LA DIRECCION DE ASUNTOS JURIDICOS	11,248,535.93	729,448.10	2,275,718.10	9,702,265.93	4,088,630.83	4,088,630.83	4,088,630.83	4,088,630.83	522.00
U001	SUBSIDIOS Y APORTACIONES DIVERSAS		2,820,000.00	988,000.00	1,338,000.00	2,470,000.00	1,482,000.00	1,482,000.00	1,482,000.00	1,482,000.00	0.00
	C0076	APOYO CON BECAS A ESTUDIANTES DE LAS DIFERENTES COMUNIDADES DEL MUNICIPIO	2,470,000.00	0.00	988,000.00	1,482,000.00	1,482,000.00	1,482,000.00	1,482,000.00	1,482,000.00	0.00
	C0095	PROGRAMA DE APOYO A LA EDUCACION (UTILES ESCOLARES)	250,000.00	0.00	250,000.00	0.00	0.00	0.00	0.00	0.00	0.00
	C0115	PROGRAMA COVID FORTALECIMIENTO A LA SALUD (FIV)	100,000.00	0.00	100,000.00	0.00	0.00	0.00	0.00	0.00	0.00

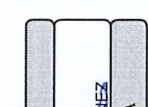


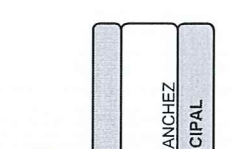


H. AYUNTAMIENTO DE JALPA DE MÉNDEZ, TABASCO.  
 GASTO POR PROGRAMAS Y PROYECTOS  
 DEL 01 DE ENERO AL 30 DE SEPTIEMBRE DE 2023

P.P.	Proy.	Descripción	Autorizado	Adecuaciones		Modificado	Devengado	Ejercido	Pagado	Subejercicio
				Ampliaciones	Reducciones					
C0174		APOYO CON BECAS A ESTUDIANTES DE LAS DIFERENTES COMUNIDADES DEL MUNICIPIO *FEIEF*	0.00	988,000.00	0.00	988,000.00	0.00	0.00	0.00	0.00

  
 LCF. MANUEL ANTONIO CORTÉS PEREZ  
 DIRECTOR DE PROGRAMACIÓN  
 MUNICIPAL

  
 TEC. ANAHI OLAM MARTÍNEZ  
 SINDICO DE HACIENDA

  
 ITE. NURIS LÓPEZ SANCHEZ  
 PRESIDENTA MUNICIPAL

# **INFORMACION TRIMESTRAL PRESUPUESTAL: FORMATOS PARA DAR CUMPLIMIENTO A LA LDF (JULIO-SEPTIEMBRE 2023).**

12. OBLIGACIONES DIFERENTES DE FINANCIAMIENTOS - LDF
13. ESTADO ANALITICO DEL EJERCICIO DEL PRESUPUESTO DE EGRESOS DETALLADO-LDF (POR OBJETO DEL GASTO)
14. ESTADO ANALITICO DEL EJERCICIO DEL PRESUPUESTO DE EGRESOS DETALLADO-LDF (ADMINISTRATIVA)
15. ESTADO ANALITICO DEL EJERCICIO DEL PRESUPUESTO DE EGRESOS DETALLADO-LDF (FUNCIONAL)
16. PROYECCIONES DE EGRESOS-LDF
17. RESULTADOS DE EGRESOS-LDF
18. BALANCE PRESUPUESTARIO-LDF
19. CLASIFICACION DE SERVICIOS PERSONALES POR CATEGORIA-LDF




**H. AYUNTAMIENTO DE JALPA DE MENDEZ, TABASCO.**  
**INFORME ANALITICO DE OBLIGACIONES DIFERENTES DE FINANCIAMIENTOS - LDF**  
**DEL 01 DE ENERO AL 30 DE SEPTIEMBRE DE 2023**  
**(PESOS)**


DENOMINACION DE LAS OBLIGACIONES DIFERENTES DE FINANCIAMIENTO	FECHA DEL CONTRATO	FECHA DE INICIO DE OPERACION DEL PROYECTO	FECHA DE VENCIMIENTO	MONTO DE LA INVERSION PACTADO	PLAZO PACTADO	MONTO PROMEDIO MENSUAL DEL PAGO DE LA CONTRAPRESTACION	MONTO PROMEDIO MENSUAL DEL PAGO DE LA CONTRAPRESTACION CORRESPONDIENTE AL PAGO DE LA INVERSION	MONTO PAGADO DE LA INVERSION AL 30 DE SEPTIEMBRE DE 2023	MONTO PAGADO DE LA INVERSION ACTUALIZADO AL 30 DE SEPTIEMBRE DE 2023	SALDO PENDIENTE POR PAGAR DE LA INVERSION AL 30 DE SEPTIEMBRE DE 2023
---------------------------------------------------------------	--------------------	-------------------------------------------	----------------------	-------------------------------	---------------	--------------------------------------------------------	------------------------------------------------------------------------------------------------	----------------------------------------------------------	----------------------------------------------------------------------	-----------------------------------------------------------------------

0.00	0.00	0.00	0.00	0.00	0.00	0.00	0.00	0.00	0.00	0.00
0.00	0.00	0.00	0.00	0.00	0.00	0.00	0.00	0.00	0.00	0.00

TOTAL DE OBLIGACIONES DIFERENTES DE FINANCIAMIENTO

# NO APLICABLE

  
 LCF. MANUEL ANTONIO CORTES PEREZ  
 DIRECTOR DE PROGRAMACION MUNICIPAL.

  
 TEC. ANA H. OLAN MARTINEZ  
 SINDICO DE HACIENDA

  
 LIC. NURIS LOPEZ SANCHEZ  
 PRESIDENTA MUNICIPAL



**H. AYUNTAMIENTO DE JALPA DE MENDEZ, TABASCO.**  
**ESTADO ANALÍTICO DEL EJERCICIO DEL PRESUPUESTO DE EGRESOS DETALLADO - LDF**  
**CLASIFICACIÓN POR OBJETO DEL GASTO (CAPÍTULO Y CONCEPTO)**

DEL 01 DE ENERO AL 30 DE SEPTIEMBRE DE 2023  
(PESOS)

Concepto	Egresos				Subejercicio	
	Aprobado	Ampliaciones / Reducciones	Modificado	Devengado		Pagado
<b>I. GASTO NO ETIQUETADO (A+B+C+D+E+F+G+H+I)</b>	<b>307,199,351.54</b>	<b>13,801,954.55</b>	<b>321,001,305.09</b>	<b>214,886,846.96</b>	<b>213,129,739.19</b>	<b>106,114,455.13</b>
<b>A. SERVICIOS PERSONALES (A=a1+a2+a3+a4+a5+a6+a7)</b>	<b>193,926,241.17</b>	<b>-2,208,483.82</b>	<b>191,717,757.35</b>	<b>134,114,919.50</b>	<b>134,114,919.50</b>	<b>57,602,837.85</b>
a1) REMUNERACIONES AL PERSONAL DE CARÁCTER PERMANENTE	45,449,850.77	-1,843,012.26	43,606,838.51	33,171,444.41	33,171,444.41	10,435,394.10
a2) REMUNERACIONES AL PERSONAL DE CARÁCTER TRANSITORIO	5,594,872.58	306,045.60	5,900,918.18	4,331,940.30	4,331,940.30	1,568,977.88
a3) REMUNERACIONES ADICIONALES Y ESPECIALES	91,129,774.43	-2,107,277.15	89,022,497.28	55,106,785.56	55,106,785.56	33,915,711.72
a4) SEGURIDAD SOCIAL	12,570,210.47	-18,597.73	12,551,612.74	9,389,913.83	9,389,913.83	3,161,698.91
a5) OTRAS PRESTACIONES SOCIALES Y ECONÓMICAS	29,177,739.65	-385,707.55	28,792,032.10	21,469,299.42	21,469,299.42	7,322,732.68
a6) PREVISIONES	0.00	0.00	0.00	0.00	0.00	0.00
a7) PAGO DE ESTÍMULOS A SERVIDORES PÚBLICOS	10,003,793.27	1,840,065.27	11,843,858.54	10,645,535.98	10,645,535.98	1,190,322.56
<b>B. MATERIALES Y SUMINISTROS (B=b1+b2+b3+b4+b5+b6+b7+b8+b9)</b>	<b>20,197,744.47</b>	<b>9,352,435.87</b>	<b>29,550,180.34</b>	<b>15,907,956.08</b>	<b>14,590,482.59</b>	<b>13,642,224.26</b>
b1) MATERIALES DE ADMINISTRACIÓN, EMISIÓN DE DOCUMENTOS Y ARTÍCULOS OFICIALES	5,294,731.99	3,375,555.17	8,670,287.16	6,073,062.65	5,063,187.61	2,597,224.51
b2) ALIMENTOS Y UTENSILIOS	472,290.00	285,939.19	758,229.19	433,313.11	432,617.11	324,916.08
b3) MATERIAS PRIMAS Y MATERIALES DE PRODUCCIÓN Y COMERCIALIZACIÓN	12,600.00	20,000.00	32,600.00	0.00	0.00	32,600.00
b4) MATERIALES Y ARTÍCULOS DE CONSTRUCCIÓN Y DE REPARACIÓN	1,435,616.61	1,193,880.32	2,629,496.93	1,625,238.54	1,512,138.04	1,004,258.39
b5) PRODUCTOS QUÍMICOS, FARMACÉUTICOS Y DE LABORATORIO	231,211.00	-4,448.38	226,762.62	84,369.92	84,369.92	142,392.70
b6) COMBUSTIBLES, LUBRICANTES Y ADITIVOS	6,643,367.05	2,702,914.56	9,346,281.61	4,180,481.94	4,175,921.90	5,165,799.67
b7) VESTUARIO, BLANCOS, PRENDAS DE PROTECCIÓN Y ARTÍCULOS DEPORTIVOS	3,832,198.67	1,673,390.38	5,505,589.05	1,768,609.49	1,622,753.76	3,736,979.56
b8) MATERIALES Y SUMINISTROS PARA SEGURIDAD	0.00	0.00	0.00	0.00	0.00	0.00
b9) HERRAMIENTAS, REFACCIONES Y ACCESORIOS MENORES	2,275,729.15	105,204.63	2,380,933.78	1,742,880.43	1,699,494.25	638,053.35
<b>C. SERVICIOS GENERALES (C=c1+c2+c3+c4+c5+c6+c7+c8+c9)</b>	<b>42,641,278.03</b>	<b>11,930,159.60</b>	<b>54,571,437.63</b>	<b>32,091,431.61</b>	<b>31,703,827.33</b>	<b>22,480,006.02</b>
c1) SERVICIOS BÁSICOS	5,720,289.00	-230,534.10	5,489,754.90	1,349,564.82	1,074,338.82	4,140,190.08
c2) SERVICIOS DE ARRENDAMIENTO	4,395,184.71	3,596,324.26	7,991,508.97	4,686,626.71	4,657,626.71	3,304,882.26
c3) SERVICIOS PROFESIONALES, CIENTÍFICOS Y TÉCNICOS Y OTROS SERVICIOS	8,355,507.66	-1,934,774.43	6,420,733.23	1,077,187.00	1,053,987.00	5,343,546.23
c4) SERVICIOS FINANCIEROS, BANCARIOS Y COMERCIALES	514,275.60	304,807.20	819,082.80	418,775.29	418,775.29	400,307.51
c5) SERVICIOS DE INSTALACIÓN, REPARACIÓN, MANTENIMIENTO Y CONSERVACIÓN	1,206,473.27	-41,633.35	1,164,839.92	671,806.59	671,806.59	493,033.33
c6) SERVICIOS DE COMUNICACIÓN SOCIAL Y PUBLICIDAD	1,040,645.39	598,937.97	1,639,583.36	1,026,368.00	1,026,368.00	613,215.36
c7) SERVICIOS DE TRASLADO Y VIÁTICOS	260,472.00	-180,394.90	80,077.10	34,765.15	34,765.15	45,311.95
c8) SERVICIOS OFICIALES	15,393,230.40	1,801,946.23	17,195,176.63	12,616,162.44	12,610,275.44	4,579,014.19
c9) OTROS SERVICIOS GENERALES	5,755,200.00	8,015,480.72	13,770,680.72	10,210,175.61	10,155,884.33	3,560,505.11
<b>D. TRANSFERENCIAS ASIGNACIONES SUBSIDIOS Y OTRAS AYUDAS (D=d1+d2+d3+d4+d5+d6+d7+d8+d9)</b>	<b>13,161,625.00</b>	<b>2,119,034.87</b>	<b>15,280,659.87</b>	<b>11,530,403.31</b>	<b>11,478,373.31</b>	<b>3,750,256.56</b>
d1) TRANSFERENCIAS INTERNAS Y ASIGNACIONES AL SECTOR PÚBLICO	0.00	0.00	0.00	0.00	0.00	0.00
d2) TRANSFERENCIAS AL RESTO DEL SECTOR PÚBLICO	0.00	0.00	0.00	0.00	0.00	0.00
d3) SUBSIDIOS Y SUBVENCIÓNES	2,378,625.00	-1,569,125.00	809,500.00	0.00	0.00	809,500.00
d4) AYUDAS SOCIALES	10,789,000.00	3,688,159.87	14,477,159.87	11,530,403.31	11,478,373.31	2,940,756.56
d5) PENSIONES Y JUBILACIONES	0.00	0.00	0.00	0.00	0.00	0.00
d6) TRANSFERENCIAS A FIDEICOMISOS, MANDATOS Y OTROS ANALOGOS	0.00	0.00	0.00	0.00	0.00	0.00



**H. AYUNTAMIENTO DE JALPA DE MENDEZ, TABASCO.**  
**ESTADO ANALÍTICO DEL EJERCICIO DEL PRESUPUESTO DE EGRESOS DETALLADO - LDF**  
**CLASIFICACIÓN POR OBJETO DEL GASTO (CAPÍTULO Y CONCEPTO)**  
**DEL 01 DE ENERO AL 30 DE SEPTIEMBRE DE 2023**  
**(PESOS)**

Concepto	Egresos					Subejercicio
	Aprobado	Ampliaciones / Reducciones	Modificado	Devengado	Pagado	
d7) TRANSFERENCIAS A LA SEGURIDAD SOCIAL	0.00	0.00	0.00	0.00	0.00	0.00
d8) DONATIVOS	0.00	0.00	0.00	0.00	0.00	0.00
d9) TRANSFERENCIAS AL EXTERIOR	0.00	0.00	0.00	0.00	0.00	0.00
<b>E. BIENES MUEBLES INMUEBLES E INTANGIBLES (E=e1+e2+e3+e4+e5+e6+e7+e8+e9)</b>	<b>144,462.80</b>	<b>1,118,230.60</b>	<b>1,262,693.40</b>	<b>1,085,038.48</b>	<b>1,085,038.48</b>	<b>177,654.92</b>
e1) MOBILIARIO Y EQUIPO DE ADMINISTRACIÓN	144,462.80	634,997.36	779,460.16	768,587.24	768,587.24	10,872.92
e2) MOBILIARIO Y EQUIPO EDUCACIONAL Y RECREATIVO	0.00	0.00	0.00	0.00	0.00	0.00
e3) EQUIPO E INSTRUMENTAL MÉDICO Y DE LABORATORIO	0.00	0.00	0.00	0.00	0.00	0.00
e4) VEHÍCULOS Y EQUIPO TERRESTRE	0.00	0.00	0.00	0.00	0.00	0.00
e5) EQUIPO DE DEFENSA Y SEGURIDAD	0.00	0.00	0.00	0.00	0.00	0.00
e6) MAQUINARIA, OTROS EQUIPOS Y HERRAMIENTAS	0.00	434,397.24	434,397.24	267,615.24	267,615.24	166,782.00
e7) ACTIVOS BIOLÓGICOS	0.00	0.00	0.00	0.00	0.00	0.00
e8) BIENES INMUEBLES	0.00	0.00	0.00	0.00	0.00	0.00
e9) ACTIVOS INTANGIBLES	0.00	48,836.00	48,836.00	48,836.00	48,836.00	0.00
<b>F. INVERSIÓN PÚBLICA (F=f1+f2+f3)</b>	<b>0.00</b>	<b>515,725.41</b>	<b>515,725.41</b>	<b>509,532.98</b>	<b>509,532.98</b>	<b>6,192.43</b>
f1) OBRA PÚBLICA EN BIENES DE DOMINIO PÚBLICO	0.00	0.00	0.00	0.00	0.00	0.00
f2) OBRA PÚBLICA EN BIENES PROPIOS	0.00	515,725.41	515,725.41	509,532.98	509,532.98	6,192.43
f3) PROYECTOS PRODUCTIVOS Y ACCIONES DE FOMENTO	0.00	0.00	0.00	0.00	0.00	0.00
<b>G. INVERSIONES FINANCIERAS Y OTRAS PROVISIONES (G=g1+g2+g3+g4+g5+g6+g7)</b>	<b>13,728,000.07</b>	<b>-10,452,712.98</b>	<b>3,275,287.09</b>	<b>0.00</b>	<b>0.00</b>	<b>3,275,287.09</b>
g1) INVERSIONES PARA EL FOMENTO DE ACTIVIDADES PRODUCTIVAS	0.00	0.00	0.00	0.00	0.00	0.00
g2) ACCIONES Y PARTICIPACIONES DE CAPITAL	0.00	0.00	0.00	0.00	0.00	0.00
g3) COMPRA DE TÍTULOS Y VALORES	0.00	0.00	0.00	0.00	0.00	0.00
g4) CONCESION DE PRESTAMOS	0.00	0.00	0.00	0.00	0.00	0.00
g5) INVERSIONES EN FIDEICOMISOS, MANDATOS Y OTROS ANALOGOS FIDEICOMISO DE DESASTRES NATURALES (INFORMATIVO)	0.00	0.00	0.00	0.00	0.00	0.00
g6) OTRAS INVERSIONES FINANCIERAS	0.00	0.00	0.00	0.00	0.00	0.00
g7) PROVISIONES PARA CONTINGENCIAS Y OTRAS EROGACIONES ESPECIALES	13,728,000.07	-10,452,712.98	3,275,287.09	0.00	0.00	3,275,287.09
<b>H. PARTICIPACIONES Y APORTACIONES (H=h1+h2+h3)</b>	<b>23,400,000.00</b>	<b>1,000,000.00</b>	<b>24,400,000.00</b>	<b>19,220,000.00</b>	<b>19,220,000.00</b>	<b>5,180,000.00</b>
h1) PARTICIPACIONES	0.00	0.00	0.00	0.00	0.00	0.00
h2) APORTACIONES	0.00	0.00	0.00	0.00	0.00	0.00
h3) CONVENIOS	23,400,000.00	1,000,000.00	24,400,000.00	19,220,000.00	19,220,000.00	5,180,000.00
<b>I. DEUDA PÚBLICA (I=i1+i2+i3+i4+i5+i6+i7)</b>	<b>0.00</b>	<b>427,565.00</b>	<b>427,565.00</b>	<b>427,565.00</b>	<b>427,565.00</b>	<b>0.00</b>
i1) AMORTIZACIÓN DE LA DEUDA PÚBLICA	0.00	0.00	0.00	0.00	0.00	0.00
i2) INTERESES DE LA DEUDA PÚBLICA	0.00	0.00	0.00	0.00	0.00	0.00
i3) COMISIONES DE LA DEUDA PÚBLICA	0.00	0.00	0.00	0.00	0.00	0.00
i4) GASTOS DE LA DEUDA PÚBLICA	0.00	0.00	0.00	0.00	0.00	0.00
i5) COSTO POR COBERTURAS	0.00	0.00	0.00	0.00	0.00	0.00
i6) APOYOS FINANCIEROS	0.00	0.00	0.00	0.00	0.00	0.00



**H. AYUNTAMIENTO DE JALPA DE MENDEZ, TABASCO.**  
**ESTADO ANALÍTICO DEL EJERCICIO DEL PRESUPUESTO DE EGRESOS DETALLADO - LDF**  
**CLASIFICACIÓN POR OBJETO DEL GASTO (CAPÍTULO Y CONCEPTO)**  
**DEL 01 DE ENERO AL 30 DE SEPTIEMBRE DE 2023**  
**(PESOS)**

Concepto	Egresos				Subejercicio
	Aprobado	Ampliaciones / Reducciones	Modificado	Devengado	
II. ADEUDOS DE EJERCICIOS FISCALES ANTERIORES (ADEFAS)	0.00	427,565.00	427,565.00	427,565.00	0.00
<b>II. GASTO ETIQUETADO (II=A+B+C+D+E+F+G+H)</b>	<b>213,215,775.19</b>	<b>36,792,897.46</b>	<b>250,008,672.65</b>	<b>166,742,844.63</b>	<b>161,753,750.18</b>
<b>A. SERVICIOS PERSONALES (A=a1+a2+a3+a4+a5+a6+a7)</b>	<b>56,601,600.90</b>	<b>-1,574,659.32</b>	<b>55,026,941.58</b>	<b>34,563,372.83</b>	<b>34,306,916.39</b>
a1) REMUNERACIONES AL PERSONAL DE CARÁCTER PERMANENTE	19,146,574.94	-1,102,520.76	18,044,054.18	13,564,864.63	13,360,078.35
a2) REMUNERACIONES AL PERSONAL DE CARÁCTER TRANSITORIO	962,272.69	37,290.00	999,562.69	526,302.68	526,302.68
a3) REMUNERACIONES ADICIONALES Y ESPECIALES	19,704,611.30	-1,355,994.59	18,348,616.71	6,769,384.16	6,758,300.04
a4) SEGURIDAD SOCIAL	5,773,946.29	445,344.26	6,219,290.55	4,768,050.25	4,753,399.37
a5) OTRAS PRESTACIONES SOCIALES Y ECONÓMICAS	8,995,014.80	401,221.77	9,396,236.57	7,051,175.29	7,038,587.50
a6) PREVISIONES	0.00	0.00	0.00	0.00	0.00
a7) PAGO DE ESTÍMULOS A SERVIDORES PÚBLICOS	2,019,180.88	0.00	2,019,180.88	1,883,595.82	1,870,248.45
<b>B. MATERIALES Y SUMINISTROS (B=b1+b2+b3+b4+b5+b6+b7+b8+b9)</b>	<b>5,723,187.35</b>	<b>13,605,052.86</b>	<b>19,328,240.21</b>	<b>15,716,471.67</b>	<b>12,102,248.16</b>
b1) MATERIALES DE ADMINISTRACIÓN, EMISIÓN DE DOCUMENTOS Y ARTÍCULOS OFICIALES	468,841.00	71,346.17	540,187.17	305,480.76	190,506.20
b2) ALIMENTOS Y UTENSILIOS	101,958.00	-61,848.31	40,109.69	3,677.20	3,677.20
b3) MATERIAS PRIMAS Y MATERIALES DE PRODUCCIÓN Y COMERCIALIZACIÓN	0.00	0.00	0.00	0.00	0.00
b4) MATERIALES Y ARTÍCULOS DE CONSTRUCCIÓN Y DE REPARACIÓN	881,575.35	9,030,160.41	9,911,735.76	7,075,908.54	3,596,655.67
b5) PRODUCTOS QUÍMICOS, FARMACÉUTICOS Y DE LABORATORIO	51,350.00	-15,370.81	35,979.19	0.00	0.00
b6) COMBUSTIBLES, LUBRICANTES Y ADITIVOS	382,672.00	4,803,191.92	5,195,863.92	5,144,599.37	5,144,599.37
b7) VESTUARIO, BLANCOS, PRENDAS DE PROTECCIÓN Y ARTÍCULOS DEPORTIVOS	1,955,915.00	224,113.60	2,180,028.60	2,180,028.60	2,180,028.60
b8) MATERIALES Y SUMINISTROS PARA SEGURIDAD	1,042,400.00	-264,987.06	777,412.94	391,558.00	391,558.00
b9) HERRAMIENTAS, REFACCIONES Y ACCESORIOS MENORES	828,476.00	-181,553.06	646,922.94	615,219.20	595,223.12
<b>C. SERVICIOS GENERALES (C=c1+c2+c3+c4+c5+c6+c7+c8+c9)</b>	<b>26,516,895.85</b>	<b>-2,092,385.85</b>	<b>24,424,510.00</b>	<b>21,147,150.56</b>	<b>20,935,801.39</b>
c1) SERVICIOS BÁSICOS	13,425,700.94	-241,736.96	13,183,963.98	13,178,244.18	13,178,244.18
c2) SERVICIOS DE ARRENDAMIENTO	6,601,167.75	-1,709,455.09	4,891,712.66	2,450,421.34	2,450,421.34
c3) SERVICIOS PROFESIONALES, CIENTÍFICOS Y TÉCNICOS Y OTROS SERVICIOS	162,400.00	-45,738.80	116,661.20	0.00	0.00
c4) SERVICIOS FINANCIEROS, BANCARIOS Y COMERCIALES	777,320.16	-148,904.36	628,415.80	306,580.12	306,580.12
c5) SERVICIOS DE INSTALACIÓN, REPARACIÓN, MANTENIMIENTO Y CONSERVACIÓN	550,307.00	-185,678.44	364,628.56	311,362.56	311,362.56
c6) SERVICIOS DE COMUNICACIÓN SOCIAL Y PUBLICIDAD	0.00	0.00	0.00	0.00	0.00
c7) SERVICIOS DE TRASLADO Y VIÁTICOS	0.00	0.00	0.00	0.00	0.00
c8) SERVICIOS OFICIALES	0.00	232,208.80	232,208.80	232,208.80	232,208.80
c9) OTROS SERVICIOS GENERALES	5,000,000.00	6,919.00	5,006,919.00	4,668,333.56	4,456,984.39
<b>D. TRANSFERENCIAS ASIGNACIONES SUBSIDIOS Y OTRAS AYUDAS (D=d1+d2+d3+d4+d5+d6+d7+d8+d9)</b>	<b>0.00</b>	<b>0.00</b>	<b>0.00</b>	<b>0.00</b>	<b>0.00</b>
d1) TRANSFERENCIAS INTERNAS Y ASIGNACIONES AL SECTOR PÚBLICO	0.00	0.00	0.00	0.00	0.00
d2) TRANSFERENCIAS AL RESTO DEL SECTOR PÚBLICO	0.00	0.00	0.00	0.00	0.00
d3) SUBSIDIOS Y SUBVENCIONES	0.00	0.00	0.00	0.00	0.00
d4) AYUDAS SOCIALES	0.00	0.00	0.00	0.00	0.00
d5) PENSIONES Y JUBILACIONES	0.00	0.00	0.00	0.00	0.00



**H. AYUNTAMIENTO DE JALPA DE MENDEZ, TABASCO.**  
**ESTADO ANALÍTICO DEL EJERCICIO DEL PRESUPUESTO DE EGRESOS DETALLADO - LDF**  
**CLASIFICACIÓN POR OBJETO DEL GASTO (CAPÍTULO Y CONCEPTO)**  
**DEL 01 DE ENERO AL 30 DE SEPTIEMBRE DE 2023**  
**(PESOS)**


Concepto	Egresos				Subejercicio
	Aprobado	Ampliaciones / Reducciones	Modificado	Devengado	
d6) TRANSFERENCIAS A FIDEICOMISOS, MANDATOS Y OTROS ANALOGOS	0.00	0.00	0.00	0.00	0.00
d7) TRANSFERENCIAS A LA SEGURIDAD SOCIAL	0.00	0.00	0.00	0.00	0.00
d8) DONATIVOS	0.00	0.00	0.00	0.00	0.00
d9) TRANSFERENCIAS AL EXTERIOR	0.00	0.00	0.00	0.00	0.00
<b>E. BIENES MUEBLES INMUEBLES E INTANGIBLES (E=e1+e2+e3+e4+e5+e6+e7+e8+e9)</b>	<b>3,147,130.00</b>	<b>-2,879,726.80</b>	<b>267,403.20</b>	<b>267,403.20</b>	<b>0.00</b>
e1) MOBILIARIO Y EQUIPO DE ADMINISTRACIÓN	0.00	0.00	0.00	0.00	0.00
e2) MOBILIARIO Y EQUIPO EDUCACIONAL Y RECREATIVO	0.00	0.00	0.00	0.00	0.00
e3) EQUIPO E INSTRUMENTAL MÉDICO Y DE LABORATORIO	0.00	0.00	0.00	0.00	0.00
e4) VEHÍCULOS Y EQUIPO TERRESTRE	3,147,130.00	-3,147,130.00	0.00	0.00	0.00
e5) EQUIPO DE DEFENSA Y SEGURIDAD	0.00	0.00	0.00	0.00	0.00
e6) MAQUINARIA, OTROS EQUIPOS Y HERRAMIENTAS	0.00	267,403.20	267,403.20	267,403.20	0.00
e7) ACTIVOS BIOLÓGICOS	0.00	0.00	0.00	0.00	0.00
e8) BIENES INMUEBLES	0.00	0.00	0.00	0.00	0.00
e9) ACTIVOS INTANGIBLES	0.00	0.00	0.00	0.00	0.00
<b>F. INVERSIÓN PÚBLICA (F=f1+f2+f3)</b>	<b>5,193,662.94</b>	<b>136,437,354.45</b>	<b>141,631,017.39</b>	<b>95,048,446.37</b>	<b>94,408,784.24</b>
f1) OBRA PÚBLICA EN BIENES DE DOMINIO PÚBLICO	2,786,192.00	131,673,720.99	134,459,912.99	93,415,753.83	92,776,091.70
f2) OBRA PÚBLICA EN BIENES PROPIOS	2,407,470.94	4,763,633.46	7,171,104.40	1,632,692.54	1,632,692.54
f3) PROYECTOS PRODUCTIVOS Y ACCIONES DE FOMENTO	0.00	0.00	0.00	0.00	0.00
<b>G. INVERSIONES FINANCIERAS Y OTRAS PROVISIONES (G=g1+g2+g3+g4+g5+g6+g7)</b>	<b>116,033,298.15</b>	<b>-106,702,737.88</b>	<b>9,330,560.27</b>	<b>0.00</b>	<b>9,330,560.27</b>
g1) INVERSIONES PARA EL FOMENTO DE ACTIVIDADES PRODUCTIVAS	0.00	0.00	0.00	0.00	0.00
g2) ACCIONES Y PARTICIPACIONES DE CAPITAL	0.00	0.00	0.00	0.00	0.00
g3) COMPRA DE TÍTULOS Y VALORES	0.00	0.00	0.00	0.00	0.00
g4) CONCESION DE PRESTAMOS	0.00	0.00	0.00	0.00	0.00
g5) INVERSIONES EN FIDEICOMISOS, MANDATOS Y OTROS ANALOGOS FIDEICOMISO DE DESASTRES NATURALES (INFORMATIVO)	0.00	0.00	0.00	0.00	0.00
g6) OTRAS INVERSIONES FINANCIERAS	0.00	0.00	0.00	0.00	0.00
g7) PROVISIONES PARA CONTINGENCIAS Y OTRAS EROGACIONES ESPECIALES	116,033,298.15	-106,702,737.88	9,330,560.27	0.00	9,330,560.27
<b>H. PARTICIPACIONES Y APORTACIONES (H=h1+h2+h3)</b>	<b>0.00</b>	<b>0.00</b>	<b>0.00</b>	<b>0.00</b>	<b>0.00</b>
h1) PARTICIPACIONES	0.00	0.00	0.00	0.00	0.00
h2) APORTACIONES	0.00	0.00	0.00	0.00	0.00
h3) CONVENIOS	0.00	0.00	0.00	0.00	0.00
<b>I. DEUDA PÚBLICA (I=i1+i2+i3+i4+i5+i6+i7)</b>	<b>0.00</b>	<b>0.00</b>	<b>0.00</b>	<b>0.00</b>	<b>0.00</b>
i1) AMORTIZACIÓN DE LA DEUDA PÚBLICA	0.00	0.00	0.00	0.00	0.00
i2) INTERESES DE LA DEUDA PÚBLICA	0.00	0.00	0.00	0.00	0.00
i3) COMISIONES DE LA DEUDA PÚBLICA	0.00	0.00	0.00	0.00	0.00
i4) GASTOS DE LA DEUDA PÚBLICA	0.00	0.00	0.00	0.00	0.00
i5) COSTO POR COBERTURAS	0.00	0.00	0.00	0.00	0.00




**H. AYUNTAMIENTO DE JALPA DE MENDEZ, TABASCO.**  
 ESTADO ANALÍTICO DEL EJERCICIO DEL PRESUPUESTO DE EGRESOS DETALLADO - LDF  
 CLASIFICACIÓN POR OBJETO DEL GASTO (CAPITULO Y CONCEPTO)  
 DEL 01 DE ENERO AL 30 DE SEPTIEMBRE DE 2023  
 (PESOS)

Concepto	Egresos				Subejercicio
	Aprobado	Ampliaciones / Reducciones	Modificado	Devengado	
16) APOYOS FINANCIEROS	0.00	0.00	0.00	0.00	0.00
17) ADEUDOS DE EJERCICIOS FISCALES ANTERIORES (ADEFAS)	0.00	0.00	0.00	0.00	0.00
<b>Total del Gasto</b>	<b>520,415,126.73</b>	<b>50,594,852.01</b>	<b>571,009,978.74</b>	<b>381,629,691.59</b>	<b>374,883,489.37</b>
					<b>189,380,287.15</b>

  
 LCF. MANUEL ANTONIO CORTES PEREZ  
 DIRECTOR DE PROGRAMACION MUNICIPAL.

  
 TEC. ANA HOLAN MARTINEZ  
 SINDICO DE HACIENDA

  
 LIC. NUBYS LOPEZ SANCHEZ  
 PRESIDENTA MUNICIPAL





**H. AYUNTAMIENTO DE JALPA DE MENDEZ, TABASCO.**  
**ESTADO ANALÍTICO DEL EJERCICIO DEL PRESUPUESTO DE EGRESOS DETALLADO - LDF**  
**CLASIFICACIÓN ADMINISTRATIVA**

DEL 01 DE ENERO AL 30 DE SEPTIEMBRE DE 2023  
(PESOS)

Concepto	Egresos					Subejercicio
	Aprobado	Ampliaciones / Reducciones	Modificado	Devengado	Pagado	
<b>I. GASTO NO ETIQUETADO (I=A +B +C +D +E +F +G +H +I +J +K +L +M +N +O +P +Q +R +S +T +U +V +W +X +Y +Z)</b>	<b>307,199,351.54</b>	<b>13,801,554.55</b>	<b>321,001,306.09</b>	<b>214,886,846.96</b>	<b>213,123,739.19</b>	<b>106,114,459.13</b>
A. AYUNTAMIENTO DE JALPA DE MENDEZ	0.00	0.00	0.00	0.00	0.00	0.00
B. PRESIDENCIA	17,367,973.09	-219,703.40	17,148,269.69	13,242,951.98	13,231,381.98	3,905,317.71
C. SECRETARÍA DEL AYUNTAMIENTO	23,209,873.90	183,372.84	23,393,246.74	16,295,704.04	16,187,613.76	7,097,542.70
D. DIRECCIÓN DE FINANZAS	21,664,751.52	1,294,036.75	22,958,788.27	17,843,843.43	17,843,843.43	5,114,944.84
E. DIRECCIÓN DE PROGRAMACIÓN	12,386,798.73	-2,432,931.97	9,953,866.76	4,997,350.83	4,997,350.83	4,956,515.93
F. CONTRALORIA MUNICIPAL	4,934,638.94	-24,277.04	4,910,361.90	3,184,946.26	3,184,946.26	1,725,415.64
G. DIRECCIÓN DE DESARROLLO	13,776,897.52	-1,315,176.27	12,461,721.25	7,788,653.95	7,787,655.94	4,673,067.30
H. DIRECCIÓN DE FOMENTO ECONÓMICO Y TURISMO	12,002,744.54	5,826,911.18	17,829,655.72	15,517,951.98	15,517,951.98	2,311,703.74
I. DIRECCIÓN DE OBRAS, ORDENAMIENTO TERRITORIAL Y SERVICIOS MUNICIPALES	19,057,587.41	972,883.83	20,030,471.24	14,237,058.88	14,101,283.49	5,793,412.36
J. DIRECCIÓN DE EDUCACIÓN, CULTURA Y RECREACIÓN	30,485,803.29	-54,651.23	30,431,152.06	20,403,437.84	20,393,729.10	10,027,714.22
K. DIRECCIÓN DE ADMINISTRACIÓN	41,367,826.89	7,147,883.91	48,515,710.80	26,477,567.41	25,145,860.39	22,038,143.39
L. DIRECCIÓN DE SEGURIDAD PÚBLICA	0.00	0.00	0.00	0.00	0.00	0.00
M. DIRECCIÓN DE TRÁNSITO	5,435,796.40	416,946.04	5,852,742.44	3,717,253.50	3,658,728.51	2,135,488.94
N. DIRECCIÓN DE ASUNTOS JURÍDICOS	16,868,535.93	-98,403.40	16,770,132.53	9,317,444.22	9,262,630.94	7,452,688.31
O. DIRECCIÓN DE ATENCIÓN CIUDADANA	4,167,885.22	-616,162.92	3,551,722.30	2,487,974.21	2,471,874.21	1,063,748.09
P. DIRECCIÓN DE ATENCIÓN A LAS MUJERES	2,499,041.43	-246,772.55	2,252,268.88	1,715,739.15	1,715,739.15	536,529.73
Q. DIRECCIÓN DE PROTECCIÓN AMBIENTAL Y DESARROLLO SUSTENTABLE	62,574,491.67	2,748,984.09	65,323,475.76	45,297,042.46	45,291,582.40	20,026,433.30
R. COORDINACIÓN DEL DIF	19,398,705.06	219,014.69	19,617,719.75	12,361,926.82	12,337,566.82	7,255,792.93
S. COORDINACIÓN DE DESARROLLO SOCIAL	0.00	0.00	0.00	0.00	0.00	0.00
T. SERVICIOS DE AGUA Y SANEAMIENTO	0.00	0.00	0.00	0.00	0.00	0.00
U. INSTITUTO DE PLANEACIÓN	0.00	0.00	0.00	0.00	0.00	0.00
V. COORDINACIÓN DE DESARROLLO POLÍTICO	0.00	0.00	0.00	0.00	0.00	0.00
W. COORDINACIÓN DE FISCALIZACIÓN Y NORMATIVIDAD	0.00	0.00	0.00	0.00	0.00	0.00
X. COORDINACIÓN DE SALUD	0.00	0.00	0.00	0.00	0.00	0.00
Y. INSTITUTO DE VIVIENDA	0.00	0.00	0.00	0.00	0.00	0.00
<b>II. GASTO ETIQUETADO (II=A +B +C +D +E +F +G +H +I +J +K +L +M +N +O +P +Q +R +S +T +U +V +W +X +Y +Z)</b>	<b>213,215,775.19</b>	<b>36,792,897.46</b>	<b>250,008,672.65</b>	<b>166,742,844.63</b>	<b>161,753,750.18</b>	<b>83,265,828.02</b>
A. AYUNTAMIENTO DE JALPA DE MENDEZ	0.00	0.00	0.00	0.00	0.00	0.00
B. PRESIDENCIA	0.00	0.00	0.00	0.00	0.00	0.00
C. SECRETARÍA DEL AYUNTAMIENTO	0.00	0.00	0.00	0.00	0.00	0.00
D. DIRECCIÓN DE FINANZAS	0.00	0.00	0.00	0.00	0.00	0.00
E. DIRECCIÓN DE PROGRAMACIÓN	116,033,298.15	-106,702,737.88	9,330,560.27	0.00	0.00	9,330,560.27
F. CONTRALORIA MUNICIPAL	0.00	0.00	0.00	0.00	0.00	0.00
G. DIRECCIÓN DE DESARROLLO	0.00	0.00	0.00	0.00	0.00	0.00



**H. AYUNTAMIENTO DE JALPA DE MENDEZ, TABASCO.**  
**ESTADO ANALÍTICO DEL EJERCICIO DEL PRESUPUESTO DE EGRESOS DETALLADO - LDF**  
**CLASIFICACIÓN ADMINISTRATIVA**  
**DEL 01 DE ENERO AL 30 DE SEPTIEMBRE DE 2023**  
**(PESOS)**

Concepto	Egresos					Subejercicio
	Aprobado	Ampliaciones / Reducciones	Modificado	Devengado	Pagado	
H. DIRECCIÓN DE FOMENTO ECONÓMICO Y TURISMO	0.00	0.00	0.00	0.00	0.00	0.00
I. DIRECCIÓN DE OBRAS, ORDENAMIENTO TERRITORIAL Y SERVICIOS MUNICIPALES	8,732,430.69	144,850,911.88	153,583,342.57	102,969,081.83	98,810,186.27	50,614,260.74
J. DIRECCIÓN DE EDUCACIÓN, CULTURA Y RECREACIÓN	0.00	0.00	0.00	0.00	0.00	0.00
K. DIRECCIÓN DE ADMINISTRACIÓN	13,561,761.94	-399,481.00	13,162,280.94	13,161,981.90	13,161,981.90	299.04
L. DIRECCIÓN DE SEGURIDAD PÚBLICA	62,339,661.06	428,396.20	62,768,057.26	41,497,765.36	40,878,915.64	21,270,291.90
M. DIRECCIÓN DE TRÁNSITO	0.00	0.00	0.00	0.00	0.00	0.00
N. DIRECCIÓN DE ASUNTOS JURÍDICOS	5,000,000.00	0.00	5,000,000.00	4,661,414.56	4,450,065.39	338,585.44
O. DIRECCIÓN DE ATENCIÓN CIUDADANA	0.00	0.00	0.00	0.00	0.00	0.00
P. DIRECCIÓN DE ATENCIÓN A LAS MUJERES	0.00	0.00	0.00	0.00	0.00	0.00
Q. DIRECCIÓN DE PROTECCIÓN AMBIENTAL Y DESARROLLO SUSTENTABLE	7,548,623.35	-1,384,191.74	6,164,431.61	4,452,600.98	4,452,600.98	1,711,890.63
R. COORDINACIÓN DEL DIF	0.00	0.00	0.00	0.00	0.00	0.00
S. COORDINACIÓN DE DESARROLLO SOCIAL	0.00	0.00	0.00	0.00	0.00	0.00
T. SERVICIOS DE AGUA Y SANEAMIENTO	0.00	0.00	0.00	0.00	0.00	0.00
U. INSTITUTO DE PLANEACIÓN	0.00	0.00	0.00	0.00	0.00	0.00
V. COORDINACIÓN DE DESARROLLO POLÍTICO	0.00	0.00	0.00	0.00	0.00	0.00
W. COORDINACIÓN DE FISCALIZACIÓN Y NORMATIVIDAD	0.00	0.00	0.00	0.00	0.00	0.00
X. COORDINACIÓN DE SALUD	0.00	0.00	0.00	0.00	0.00	0.00
Y. INSTITUTO DE VIVIENDA	0.00	0.00	0.00	0.00	0.00	0.00
<b>TOTAL DE EGRESOS (III=HII)</b>	<b>520,415,126.73</b>	<b>50,594,852.01</b>	<b>571,009,978.74</b>	<b>381,629,691.59</b>	<b>374,883,489.37</b>	<b>189,380,287.15</b>

**LCF. MANUEL ANTONIO CORTES PEREZ**  
**DIRECTOR DE PROGRAMACION MUNICIPAL.**

**TEC. ANAHI OLAN MARTINEZ**  
**SINDICO DE HACIENDA**

**LIC. NURIS LOPEZ SANCHEZ**  
**PRESIDENTA MUNICIPAL**



**H. AYUNTAMIENTO DE JALPA DE MENDEZ, TABASCO.**  
**ESTADO ANALÍTICO DEL EJERCICIO DEL PRESUPUESTO DE EGRESOS DETALLADO - LDF**  
**CLASIFICACIÓN FUNCIONAL (FINALIDAD Y FUNCION)**  
**DEL 01 DE ENERO AL 30 DE SEPTIEMBRE DE 2023**  
**(PESOS)**

Concepto	Egresos					Subejercicio
	Aprobado	Ampliaciones / Reducciones	Modificado	Devengado	Pagado	
<b>I. GASTO NO ETIQUETADO (I=A+B+C+D)</b>	<b>307,199,351.54</b>	<b>13,801,954.55</b>	<b>321,001,306.09</b>	<b>214,886,846.96</b>	<b>213,129,739.19</b>	<b>106,114,459.13</b>
<b>A. GOBIERNO (A=a1+a2+a3+a4+a5+a6+a7+a8)</b>	<b>220,950,007.51</b>	<b>7,623,023.69</b>	<b>228,573,031.20</b>	<b>153,386,526.38</b>	<b>151,709,369.29</b>	<b>75,186,504.82</b>
a1) LEGISLACION	197,376.00	-197,376.00	0.00	0.00	0.00	0.00
a2) JUSTICIA	0.00	0.00	0.00	0.00	0.00	0.00
a3) COORDINACION DE LA POLITICA DE GOBIERNO	950,000.00	-700,000.00	250,000.00	0.00	0.00	250,000.00
a4) ASUNTOS DE ORDEN PUBLICO Y DE SEGURIDAD	10,135,796.40	262,048.04	10,397,844.44	4,410,143.00	4,076,392.01	5,987,701.44
a5) RELACIONES EXTERIORES	0.00	0.00	0.00	0.00	0.00	0.00
a6) OTROS SERVICIOS	189,480,596.35	7,116,878.05	196,597,474.40	132,477,389.99	131,133,983.89	64,120,084.41
a7) ASUNTOS FINANCIEROS Y HACENDARIOS	20,186,238.76	1,141,473.60	21,327,712.36	16,498,993.39	16,498,993.39	4,828,718.97
a8) SEGURIDAD NACIONAL	0.00	0.00	0.00	0.00	0.00	0.00
<b>B. DESARROLLO SOCIAL (B=b1+b2+b3+b4+b5+b6+b7)</b>	<b>77,853,798.97</b>	<b>7,708,925.01</b>	<b>85,562,723.98</b>	<b>57,275,949.71</b>	<b>57,195,995.03</b>	<b>28,286,774.27</b>
b1) PROTECCION AMBIENTAL	39,132,361.67	1,770,413.01	40,902,774.68	26,056,341.38	26,050,881.32	14,846,433.30
b2) VIVIENDA Y SERVICIOS A LA COMUNIDAD	0.00	0.00	0.00	0.00	0.00	0.00
b3) SALUD	8,012,915.89	152,656.00	8,165,571.89	3,945,810.32	3,945,810.32	4,219,761.57
b4) RECREACION, CULTURA Y OTRAS MANIFESTACIONES SOCIALES	25,691,416.19	6,926,491.32	32,617,907.51	24,477,128.93	24,430,308.31	8,140,778.58
b5) EDUCACION	1,659,600.00	0.00	1,659,600.00	741,460.47	713,790.47	578,902.73
b6) PROTECCION SOCIAL	3,357,505.22	-801,398.52	2,556,106.70	2,055,208.61	2,055,208.61	500,898.09
b7) OTROS ASUNTOS	0.00	0.00	0.00	0.00	0.00	0.00
<b>C. DESARROLLO ECONOMICO (C=c1+c2+c3+c4+c5+c6+c7+c8+c9)</b>	<b>8,395,545.06</b>	<b>-1,529,994.15</b>	<b>6,865,550.91</b>	<b>4,224,370.87</b>	<b>4,224,370.87</b>	<b>2,641,180.04</b>
c1) ASUNTOS ECONOMICOS, COMERCIALES Y LABORALES EN GENERAL	3,409,668.54	-192,538.75	3,217,129.79	2,475,034.75	2,475,034.75	742,085.04
c2) AGROPECUARIO, SILVICULTURA, PESCA Y CAZA	4,985,876.52	-1,337,455.40	3,648,421.12	1,749,336.12	1,749,336.12	1,899,085.00
c3) TURISMO	0.00	0.00	0.00	0.00	0.00	0.00
c4) CIENCIA, TECNOLOGIA E INNOVACION	0.00	0.00	0.00	0.00	0.00	0.00
c5) COMBUSTIBLES Y ENERGIA	0.00	0.00	0.00	0.00	0.00	0.00
c6) MINERIA, MANUFACTURAS Y CONSTRUCCION	0.00	0.00	0.00	0.00	0.00	0.00
c7) TRANSPORTE	0.00	0.00	0.00	0.00	0.00	0.00
c8) COMUNICACIONES	0.00	0.00	0.00	0.00	0.00	0.00
c9) OTRAS INDUSTRIAS Y OTROS ASUNTOS	0.00	0.00	0.00	0.00	0.00	0.00
<b>D. OTRAS NO CLASIFICADAS EN FUNCIONES ANTERIORES (D=d1+d2+d3+d4)</b>	<b>0.00</b>	<b>0.00</b>	<b>0.00</b>	<b>0.00</b>	<b>0.00</b>	<b>0.00</b>
d1) TRANSACCIONES DE LA DEUDA PUBLICA/COSTO FINANCIERO DE LA DEUDA	0.00	0.00	0.00	0.00	0.00	0.00
d2) TRANSFERENCIAS, PARTICIPACIONES Y APORTACIONES ENTRE DIFERENTES NIVELES Y ORDENES DE GOBIERNO	0.00	0.00	0.00	0.00	0.00	0.00
d3) SANEAMIENTO DEL SISTEMA FINANCIERO	0.00	0.00	0.00	0.00	0.00	0.00
d4) ADEUDOS DE EJERCICIOS FISCALES ANTERIORES	0.00	0.00	0.00	0.00	0.00	0.00
<b>II. GASTO ETIQUETADO (II=A+B+C+D)</b>	<b>213,215,775.19</b>	<b>36,792,897.46</b>	<b>250,008,672.65</b>	<b>166,742,844.63</b>	<b>161,753,750.18</b>	<b>83,265,828.02</b>
<b>A. GOBIERNO (A=a1+a2+a3+a4+a5+a6+a7+a8)</b>	<b>204,673,944.25</b>	<b>19,751,639.07</b>	<b>224,425,583.32</b>	<b>153,200,521.45</b>	<b>148,292,933.77</b>	<b>71,225,061.87</b>
a1) LEGISLACION	0.00	0.00	0.00	0.00	0.00	0.00
a2) JUSTICIA	0.00	0.00	0.00	0.00	0.00	0.00
a3) COORDINACION DE LA POLITICA DE GOBIERNO	0.00	0.00	0.00	0.00	0.00	0.00
a4) ASUNTOS DE ORDEN PUBLICO Y DE SEGURIDAD	75,751,942.00	178,396.20	75,930,338.20	54,659,747.26	54,040,897.54	21,270,590.94
a5) RELACIONES EXTERIORES	0.00	0.00	0.00	0.00	0.00	0.00
a6) OTROS SERVICIOS	128,922,002.25	19,573,242.87	148,495,245.12	98,540,774.19	94,252,036.23	49,954,470.93



**H. AYUNTAMIENTO DE JALPA DE MENDEZ, TABASCO.**  
**ESTADO ANALÍTICO DEL EJERCICIO DEL PRESUPUESTO DE EGRESOS DETALLADO - LDF**  
**CLASIFICACIÓN FUNCIONAL (FINALIDAD Y FUNCION)**  
**DEL 01 DE ENERO AL 30 DE SEPTIEMBRE DE 2023**  
**(PESOS)**

Concepto	Egresos				Subejercicio
	Aprobado	Ampliaciones / Reducciones	Modificado	Devengado	
a7) ASUNTOS FINANCIEROS Y HACENDARIOS	0.00	0.00	0.00	0.00	0.00
a8) SEGURIDAD NACIONAL	0.00	0.00	0.00	0.00	0.00
<b>B. DESARROLLO SOCIAL (B=b1+b2+b3+b4+b5+b6+b7)</b>	<b>8,541,830.94</b>	<b>17,041,258.39</b>	<b>25,583,089.33</b>	<b>13,542,323.18</b>	<b>13,460,816.41</b>
b1) PROTECCION AMBIENTAL	3,348,168.00	445,288.42	3,793,466.42	2,717,575.80	2,717,575.80
b2) VIVIENDA Y SERVICIOS A LA COMUNIDAD	2,786,192.00	-2,786,192.00	0.00	0.00	0.00
b3) SALUD	0.00	0.00	0.00	0.00	0.00
b4) RECREACION, CULTURA Y OTRAS MANIFESTACIONES SOCIALES	2,407,470.94	7,895,530.48	10,304,001.42	3,584,514.54	3,584,514.54
b5) EDUCACION	0.00	11,485,621.49	11,485,621.49	7,240,232.84	7,158,726.07
b6) PROTECCION SOCIAL	0.00	0.00	0.00	0.00	0.00
b7) OTROS ASUNTOS	0.00	0.00	0.00	0.00	0.00
<b>C. DESARROLLO ECONOMICO (C=c1+c2+c3+c4+c5+c6+c7+c8+c9)</b>	<b>0.00</b>	<b>0.00</b>	<b>0.00</b>	<b>0.00</b>	<b>0.00</b>
c1) ASUNTOS ECONOMICOS, COMERCIALES Y LABORALES EN GENERAL	0.00	0.00	0.00	0.00	0.00
c2) AGROPECUARIA, SILVICULTURA, PESCA Y CAZA	0.00	0.00	0.00	0.00	0.00
c3) TURISMO	0.00	0.00	0.00	0.00	0.00
c4) CIENCIA, TECNOLOGIA E INNOVACION	0.00	0.00	0.00	0.00	0.00
c5) COMBUSTIBLES Y ENERGIA	0.00	0.00	0.00	0.00	0.00
c6) MINERIA, MANUFACTURAS Y CONSTRUCCION	0.00	0.00	0.00	0.00	0.00
c7) TRANSPORTE	0.00	0.00	0.00	0.00	0.00
c8) COMUNICACIONES	0.00	0.00	0.00	0.00	0.00
c9) OTRAS INDUSTRIAS Y OTROS ASUNTOS	0.00	0.00	0.00	0.00	0.00
<b>D. OTRAS NO CLASIFICADAS EN FUNCIONES ANTERIORES (D=d1+d2+d3+d4)</b>	<b>0.00</b>	<b>0.00</b>	<b>0.00</b>	<b>0.00</b>	<b>0.00</b>
d1) TRANSACCIONES DE LA DEUDA PUBLICA/COSTO FINANCIERO DE LA DEUDA	0.00	0.00	0.00	0.00	0.00
d2) TRANSFERENCIAS, PARTICIPACIONES Y APORTACIONES ENTRE DIFERENTES NIVELES Y ORDENES DE GOBIERNO	0.00	0.00	0.00	0.00	0.00
d3) SANEAMIENTO DEL SISTEMA FINANCIERO	0.00	0.00	0.00	0.00	0.00
d4) ADEUDOS DE EJERCICIOS FISCALES ANTERIORES	0.00	0.00	0.00	0.00	0.00
<b>III. TOTAL DE EGRESOS (III = I + II)</b>	<b>520,415,126.73</b>	<b>50,594,852.01</b>	<b>571,009,978.74</b>	<b>381,629,691.59</b>	<b>374,883,489.37</b>
					<b>189,380,287.15</b>

**LCF. MANUEL ANTONIO CORTES PEREZ**  
**DIRECTOR DE PROGRAMACION**  
**MUNICIPAL.**

**TEC. ANAHTOLAN MARTINEZ**  
**SINDICO DE HACIENDA**

**LIC. NURIS LOPEZ SANCHEZ**  
**PRESIDENTA MUNICIPAL**




**H. AYUNTAMIENTO DE JALPA DE MENDEZ, TABASCO.**  
**PROYECCIONES DE EGRESOS - LDF**  
**(PESOS)**  
**(CIFRAS NOMINAL)**

FORMATO 7b

Concepto	Año en cuestión (de proyecto de presupuesto)	2024	2025	2026	2027	2028
<b>1. GASTO NO ETIQUETADO</b>	<b>307,199,351.54</b>	<b>310,885,743.76</b>	<b>0.00</b>	<b>0.00</b>	<b>0.00</b>	<b>0.00</b>
A. SERVICIOS PERSONALES	193,926,241.17	196,253,356.06	0.00	0.00	0.00	0.00
B. MATERIALES Y SUMINISTROS	20,197,744.47	20,440,117.40	0.00	0.00	0.00	0.00
C. SERVICIOS GENERALES	42,641,278.03	43,152,973.37	0.00	0.00	0.00	0.00
D. TRANSFERENCIAS ASIGNACIONES SUBSIDIOS Y OTRAS AYUDAS	13,161,625.00	13,319,564.50	0.00	0.00	0.00	0.00
E. BIENES MUEBLES INMUEBLES E INTANGIBLES	144,462.80	146,196.35	0.00	0.00	0.00	0.00
F. INVERSIÓN PÚBLICA	0.00	0.00	0.00	0.00	0.00	0.00
G. INVERSIONES FINANCIERAS Y OTRAS PROVISIONES	13,728,000.07	13,892,736.07	0.00	0.00	0.00	0.00
H. PARTICIPACIONES Y APORTACIONES	23,400,000.00	23,660,800.00	0.00	0.00	0.00	0.00
I. DEUDA PÚBLICA	0.00	0.00	0.00	0.00	0.00	0.00
<b>2. GASTO ETIQUETADO</b>	<b>213,215,775.19</b>	<b>215,774,364.49</b>	<b>0.00</b>	<b>0.00</b>	<b>0.00</b>	<b>0.00</b>
A. SERVICIOS PERSONALES	56,601,600.90	57,280,820.11	0.00	0.00	0.00	0.00
B. MATERIALES Y SUMINISTROS	5,723,187.35	5,791,865.60	0.00	0.00	0.00	0.00
C. SERVICIOS GENERALES	26,516,895.85	26,835,098.60	0.00	0.00	0.00	0.00
D. TRANSFERENCIAS ASIGNACIONES SUBSIDIOS Y OTRAS AYUDAS	0.00	0.00	0.00	0.00	0.00	0.00
E. BIENES MUEBLES INMUEBLES E INTANGIBLES	3,147,130.00	3,184,895.56	0.00	0.00	0.00	0.00
F. INVERSIÓN PÚBLICA	5,193,662.94	5,255,986.90	0.00	0.00	0.00	0.00
G. INVERSIONES FINANCIERAS Y OTRAS PROVISIONES	116,033,298.15	117,425,697.73	0.00	0.00	0.00	0.00
H. PARTICIPACIONES Y APORTACIONES	0.00	0.00	0.00	0.00	0.00	0.00
I. DEUDA PÚBLICA	0.00	0.00	0.00	0.00	0.00	0.00
<b>3. Total de Egresos Projectados</b>	<b>520,415,126.73</b>	<b>526,660,108.25</b>	<b>0.00</b>	<b>0.00</b>	<b>0.00</b>	<b>0.00</b>

  
**LCF. MANUEL ANTONIO CORTES PEREZ**  
**DIRECTOR DE PROGRAMACION MUNICIPAL.**

  
**TEC. ANAHI OLAN MARTINEZ**  
**SINDICO DE HACIENDA**


  
**LIC. NURIS LOPEZ SANCHEZ**  
**PRESIDENTA MUNICIPAL**




**H. AYUNTAMIENTO DE JALPA DE MENDEZ, TABASCO.**  
**RESULTADOS DE EGRESOS - LDF**  
**(PESOS)**

FORMATO 7d

Concepto	2018	2019	2020	2021	2022	Año del ejercicio Vigente
<b>1. GASTO NO ETIQUETADO</b>						
A. SERVICIOS PERSONALES	0.00	0.00	0.00	0.00	187,066,992.62	214,886,846.96
B. MATERIALES Y SUMINISTROS	0.00	0.00	0.00	0.00	142,582,416.95	134,114,919.50
C. SERVICIOS GENERALES	0.00	0.00	0.00	0.00	14,563,006.03	15,907,956.08
D. TRANSFERENCIAS ASIGNACIONES SUBSIDIOS Y OTRAS AYUDAS	0.00	0.00	0.00	0.00	19,535,546.09	32,091,431.61
E. BIENES MUEBLES INMUEBLES E INTANGIBLES	0.00	0.00	0.00	0.00	7,612,332.46	11,530,403.31
F. INVERSIÓN PÚBLICA	0.00	0.00	0.00	0.00	931,343.37	1,065,038.48
G. INVERSIONES FINANCIERAS Y OTRAS PROVISIONES	0.00	0.00	0.00	0.00	682,227.19	509,532.98
H. PARTICIPACIONES Y APORTACIONES	0.00	0.00	0.00	0.00	0.00	0.00
I. DEUDA PÚBLICA	0.00	0.00	0.00	0.00	736,988.53	19,220,000.00
	0.00	0.00	0.00	0.00	423,132.00	427,565.00
<b>2. GASTO ETIQUETADO</b>						
A. SERVICIOS PERSONALES	0.00	0.00	0.00	0.00	87,431,000.37	166,742,844.63
B. MATERIALES Y SUMINISTROS	0.00	0.00	0.00	0.00	15,595,823.76	34,563,372.83
C. SERVICIOS GENERALES	0.00	0.00	0.00	0.00	14,878,289.40	15,716,471.67
D. TRANSFERENCIAS ASIGNACIONES SUBSIDIOS Y OTRAS AYUDAS	0.00	0.00	0.00	0.00	19,143,748.01	21,147,150.56
E. BIENES MUEBLES INMUEBLES E INTANGIBLES	0.00	0.00	0.00	0.00	29,232.00	0.00
F. INVERSIÓN PÚBLICA	0.00	0.00	0.00	0.00	705,980.00	267,403.20
G. INVERSIONES FINANCIERAS Y OTRAS PROVISIONES	0.00	0.00	0.00	0.00	37,077,927.20	95,048,446.37
H. PARTICIPACIONES Y APORTACIONES	0.00	0.00	0.00	0.00	0.00	0.00
I. DEUDA PÚBLICA	0.00	0.00	0.00	0.00	0.00	0.00
<b>3. Total del Resultado de Egresos</b>	<b>0.00</b>	<b>0.00</b>	<b>0.00</b>	<b>0.00</b>	<b>274,497,992.99</b>	<b>381,629,691.59</b>

  
**LCF. MANUEL ANTONIO CORTES PEREZ**  
**DIRECTOR DE PROGRAMACION MUNICIPAL.**

  
**TEC. ANAHTOLAN MARTINEZ**  
**SINDICO DE HACIENDA**

  
**LIC. NURIS LOREZ SANCHEZ**  
**PRESIDENTA MUNICIPAL**



**H. AYUNTAMIENTO DE JALPA DE MENDEZ, TABASCO.**  
**BALANCE PRESUPUESTARIO - LDF**  
**(PESOS)**

DEL 01 DE ENERO AL 30 DE SEPTIEMBRE DE 2023

FORMATO 4

Concepto	Estimado/Aprobado	Devengado	Recaudado/Pagado
<b>A. INGRESOS TOTALES (A=A1+A2+A3)</b>	<b>520,415,126.73</b>	<b>442,235,819.82</b>	<b>437,617,119.82</b>
A1. INGRESOS DE LIBRE DISPOSICION	305,765,598.63	251,178,210.61	251,178,210.61
A2. TRANSFERENCIAS FEDERALES ETIQUETADAS	214,649,528.10	191,057,609.21	186,438,909.21
A3. FINANCIAMIENTO NETO	0.00	0.00	0.00
<b>B. EGRESOS PRESUPUESTARIOS (B=B1+B2)</b>	<b>520,415,126.73</b>	<b>378,525,849.07</b>	<b>371,779,646.85</b>
B1. GASTO NO ETIQUETADO (sin incluir Amortizacion de la Deuda Publica)	307,199,351.54	212,083,302.86	210,326,195.09
B2. GASTO ETIQUETADO (sin incluir Amortizacion de la Deuda Publica)	213,215,775.19	166,442,546.21	161,453,451.76
<b>C. REMANENTES DEL EJERCICIO ANTERIOR (C=C1+C2)</b>	<b>0.00</b>	<b>3,103,842.52</b>	<b>3,103,842.52</b>
C1. REMANENTES DE INGRESOS DE LIBRE DISPOSICION APLICADOS EN EL PERIODO	0.00	2,803,544.10	2,803,544.10
C2. REMANENTES DE TRANSFERENCIAS FEDERALES ETIQUETADAS APLICADOS EN EL PERIODO	0.00	300,298.42	300,298.42
<b>I. BALANCE PRESUPUESTARIO (I=A-B+C)</b>	<b>0.00</b>	<b>66,813,813.27</b>	<b>68,941,315.49</b>
<b>II. BALANCE PRESUPUESTARIO SIN FINANCIAMIENTO NETO (II=I-A3)</b>	<b>0.00</b>	<b>66,813,813.27</b>	<b>68,941,315.49</b>
<b>III. BALANCE PRESUPUESTARIO SIN FINANCIAMIENTO NETO Y SIN REMANENTES DEL EJERCICIO ANTERIOR (III=II-C)</b>	<b>0.00</b>	<b>63,709,970.75</b>	<b>65,837,472.97</b>

Concepto	Aprobado	Devengado	Pagado
<b>E. INTERESES, COMISIONES Y GASTOS DE LA DEUDA (E=E1+E2)</b>	<b>0.00</b>	<b>0.00</b>	<b>0.00</b>
E1. INTERESES, COMISIONES Y GASTOS DE LA DEUDA CON GASTO NO ETIQUETADO	0.00	0.00	0.00
E2. INTERESES, COMISIONES Y GASTOS DE LA DEUDA CON GASTO ETIQUETADO	0.00	0.00	0.00
<b>IV. BALANCE PRIMARIO (IV=III+E)</b>	<b>0.00</b>	<b>63,709,970.75</b>	<b>65,837,472.97</b>

Concepto	Estimado/Aprobado	Devengado	Recaudado/Pagado
<b>F. FINANCIAMIENTO (F=F1+F2)</b>	<b>0.00</b>	<b>0.00</b>	<b>0.00</b>
F1. FINANCIAMIENTO CON FUENTE DE PAGO DE INGRESOS DE LIBRE DISPOSICION	0.00	0.00	0.00
F2. FINANCIAMIENTO CON FUENTE DE PAGO DE TRANSFERENCIAS FEDERALES ETIQUETADAS	0.00	0.00	0.00
<b>G. AMORTIZACION DE LA DEUDA (G=G1+G2)</b>	<b>0.00</b>	<b>0.00</b>	<b>0.00</b>
G1. AMORTIZACION DE LA DEUDA PÚBLICA CON GASTO NO ETIQUETADO	0.00	0.00	0.00
G2. AMORTIZACION DE LA DEUDA PÚBLICA CON GASTO ETIQUETADO	0.00	0.00	0.00
<b>A3. FINANCIAMIENTO NETO (A3=F-G)</b>	<b>0.00</b>	<b>0.00</b>	<b>0.00</b>

Concepto	Estimado/Aprobado	Devengado	Recaudado/Pagado
<b>A1. INGRESOS DE LIBRE DISPOSICION</b>	<b>305,765,598.63</b>	<b>251,178,210.61</b>	<b>251,178,210.61</b>
<b>A3.1. FINANCIAMIENTO NETO CON FUENTE DE PAGO DE INGRESOS DE LIBRE DISPOSICION (A3.1=F1-G1)</b>	<b>0.00</b>	<b>0.00</b>	<b>0.00</b>
F1. FINANCIAMIENTO CON FUENTE DE PAGO DE INGRESOS DE LIBRE DISPOSICION	0.00	0.00	0.00
G1. AMORTIZACION DE LA DEUDA PÚBLICA CON GASTO NO ETIQUETADO	0.00	0.00	0.00
<b>B1. GASTO NO ETIQUETADO (sin incluir Amortizacion de la Deuda Publica)</b>	<b>307,199,351.54</b>	<b>212,083,302.86</b>	<b>210,326,195.09</b>
<b>C1. REMANENTES DE INGRESOS DE LIBRE DISPOSICION APLICADOS EN EL PERIODO</b>	<b>0.00</b>	<b>2,803,544.10</b>	<b>2,803,544.10</b>
<b>V. BALANCE PRESUPUESTARIO DE RECURSOS DISPONIBLES (V=A1+A3.1-B1+C1)</b>	<b>-1,433,752.91</b>	<b>41,898,451.85</b>	<b>43,655,559.62</b>
<b>VI. BALANCE PRESUPUESTARIO DE RECURSOS DISPONIBLES SIN FINANCIAMIENTO NETO (VI=V+A3.1)</b>	<b>-1,433,752.91</b>	<b>41,898,451.85</b>	<b>43,655,559.62</b>

Concepto	Estimado/Aprobado	Devengado	Recaudado/Pagado
<b>A2. TRANSFERENCIAS FEDERALES ETIQUETADAS</b>	<b>214,649,528.10</b>	<b>191,057,609.21</b>	<b>186,438,909.21</b>
<b>A3.2. FINANCIAMIENTO NETO CON FUENTE DE PAGO DE TRANSFERENCIAS FEDERALES ETIQUETADAS (A3.2=F2-G2)</b>	<b>0.00</b>	<b>0.00</b>	<b>0.00</b>
F2. FINANCIAMIENTO CON FUENTE DE PAGO DE TRANSFERENCIAS FEDERALES ETIQUETADAS	0.00	0.00	0.00
G2. AMORTIZACION DE LA DEUDA PÚBLICA CON GASTO ETIQUETADO	0.00	0.00	0.00
<b>B2. GASTO ETIQUETADO (sin incluir Amortizacion de la Deuda Publica)</b>	<b>213,215,775.19</b>	<b>166,442,546.21</b>	<b>161,453,451.76</b>



## H. AYUNTAMIENTO DE JALPA DE MENDEZ, TABASCO.

BALANCE PRESUPUESTARIO - LDF


(PESOS)


DEL 01 DE ENERO AL 30 DE SEPTIEMBRE DE 2023

FORMATO 4

C2. REMANENTES DE TRANSFERENCIAS FEDERALES ETIQUETADAS APLICADOS EN EL PERIODO	0.00	300,298.42	300,298.42
VII. BALANCE PRESUPUESTARIO DE RECURSOS ETIQUETADOS (VII=A2+A3.2-B2+C2)	1,433,752.91	24,915,361.42	25,285,755.87
VIII. BALANCE PRESUPUESTARIO DE RECURSOS ETIQUETADOS SIN FINANCIAMIENTO NETO (VIII=VII-A3.2)	1,433,752.91	24,915,361.42	25,285,755.87

  
LCF. MANUEL ANTONIO CORTES PEREZ  
DIRECTOR DE PROGRAMACION  
MUNICIPAL.

  
TEC. ANAHI OLAN MARTINEZ  
SINDICO DE HACIENDA

  
LIC. NURIS LOPEZ SANCHEZ  
PRESIDENTA MUNICIPAL






**H. AYUNTAMIENTO DE JALPA DE MENDEZ, TABASCO.**  
 ESTADO ANALÍTICO DEL EJERCICIO DEL PRESUPUESTO DE EGRESOS DETALLADO - LDF  
 CLASIFICACION DE SERVICIOS PERSONALES POR CATEGORIA

DEL 01 DE ENERO AL 30 DE SEPTIEMBRE DE 2023

(PESOS)

FORMATO 6d

Concepto (c)	Aprobado (d)	Ampliaciones/ Reducciones	Modificado	Devengado	Pagado	Subejercicio
<b>I. GASTO NO ETIQUETADO (I=A+B+C+D+E+F)</b>	<b>197,479,378.93</b>	<b>-959,540.86</b>	<b>196,519,838.07</b>	<b>138,221,133.55</b>	<b>138,166,842.27</b>	<b>-59,312,536.66</b>
A. PERSONAL ADMINISTRATIVO Y DE SERVICIO PUBLICO	191,979,378.93	-2,515,407.46	189,463,971.47	133,004,320.16	133,004,320.16	-58,975,058.77
B. MAGISTERIO	0.00	0.00	0.00	0.00	0.00	0.00
C. SERVICIOS DE SALUD (C=C1+C2)	0.00	0.00	0.00	0.00	0.00	0.00
C1) PERSONAL ADMINISTRATIVO	0.00	0.00	0.00	0.00	0.00	0.00
C2) PERSONAL MEDICO, PARAMEDICO Y AFIN	0.00	0.00	0.00	0.00	0.00	0.00
D. SEGURIDAD PUBLICA	0.00	0.00	0.00	0.00	0.00	0.00
E. GASTOS ASOCIADOS A LA IMPLEMENTACION DE NUEVAS LEYES FEDERALES O REFORMAS A LAS MISMAS (E=E1+E2)	0.00	0.00	0.00	0.00	0.00	0.00
E1) NOMBRE DEL PROGRAMA O LEY 1	0.00	0.00	0.00	0.00	0.00	0.00
E2) NOMBRE DEL PROGRAMA O LEY 2	0.00	0.00	0.00	0.00	0.00	0.00
F. SENTENCIAS LABORALES DEFINITIVAS	0.00	2,360,737.23	2,360,737.23	627,084.27	589,276.48	589,276.48
F. SENTENCIAS LABORALES DEFINITIVAS	0.00	0.00	0.00	0.00	0.00	0.00
F. SENTENCIAS LABORALES DEFINITIVAS	5,500,000.00	-804,870.63	4,695,129.37	4,589,729.12	4,573,245.63	-926,754.37
<b>II. GASTO ETIQUETADO (II=A+B+C+D+E+F)</b>	<b>61,451,600.90</b>	<b>-1,611,949.32</b>	<b>59,839,651.58</b>	<b>39,187,497.39</b>	<b>38,719,691.78</b>	<b>-22,731,909.12</b>
A. PERSONAL ADMINISTRATIVO Y DE SERVICIO PUBLICO	45,000.00	0.00	45,000.00	0.00	0.00	-45,000.00
B. MAGISTERIO	0.00	0.00	0.00	0.00	0.00	0.00
C. SERVICIOS DE SALUD (C=C1+C2)	0.00	0.00	0.00	0.00	0.00	0.00
C1) PERSONAL ADMINISTRATIVO	0.00	0.00	0.00	0.00	0.00	0.00
C2) PERSONAL MEDICO, PARAMEDICO Y AFIN	0.00	0.00	0.00	0.00	0.00	0.00
D. SEGURIDAD PUBLICA	56,406,600.90	-1,611,949.32	54,794,651.58	34,526,082.83	34,269,626.39	-22,136,974.51
E. GASTOS ASOCIADOS A LA IMPLEMENTACION DE NUEVAS LEYES FEDERALES O REFORMAS A LAS MISMAS (E=E1+E2)	0.00	0.00	0.00	0.00	0.00	0.00
E1) NOMBRE DEL PROGRAMA O LEY 1	0.00	0.00	0.00	0.00	0.00	0.00
E2) NOMBRE DEL PROGRAMA O LEY 2	0.00	0.00	0.00	0.00	0.00	0.00
F. SENTENCIAS LABORALES DEFINITIVAS	5,000,000.00	0.00	5,000,000.00	4,661,414.56	4,450,065.39	-549,934.61
F. SENTENCIAS LABORALES DEFINITIVAS	0.00	0.00	0.00	0.00	0.00	0.00
<b>III. TOTAL DEL GASTO EN SERVICIOS PERSONALES</b>	<b>258,930,979.83</b>	<b>-2,571,490.18</b>	<b>256,359,489.65</b>	<b>177,408,630.94</b>	<b>176,886,534.05</b>	<b>-82,044,445.78</b>

  
 LCF. MANUEL ANTONIO CORTES PEREZ  
 DIRECTOR DE PROGRAMACION  
 MUNICIPAL.

  
 TEC. ANAHI OLAN MARTINEZ  
 SINDICO DE HACIENDA

  
 LIC. NURIS LOPEZ SANCHEZ  
 PRESIDENTA MUNICIPAL