






H. AYUNTAMIENTO DE JALPA DE MENDEZ, TABASCO.
ESTADO ANALÍTICO DEL EJERCICIO DEL PRESUPUESTO DE EGRESOS
CLASIFICACIÓN ADMINISTRATIVA
DEL 01 DE ENERO AL 31 DE AGOSTO DE 2023

Concepto	Egresos					Subejercicio (6=3-4)
	Aprobado	Ampliaciones / Reducciones	Modificado	Devengado	Pagado	
	(1)	(2)	(3=1+2)	(4)	(5)	
PRESIDENCIA	17,367,973.09	-399,703.40	16,968,269.69	11,601,353.43	11,496,135.63	5,366,916.26
SECRETARIA DEL AYUNTAMIENTO	23,209,873.90	-64,168.06	23,145,705.84	14,236,129.43	14,226,709.42	8,909,576.41
DIRECCIÓN DE FINANZAS	21,664,751.52	1,291,816.55	22,956,568.07	15,999,233.22	15,999,233.22	6,957,334.85
DIRECCIÓN DE PROGRAMACIÓN	128,420,096.88	-106,412,727.22	22,007,369.66	4,328,847.99	4,328,847.99	17,678,521.67
CONTRALORIA MUNICIPAL	4,934,638.94	-24,277.04	4,910,361.90	2,828,351.07	2,811,056.91	2,082,010.83
DIRECCIÓN DE DESARROLLO	13,776,897.52	-695,040.87	13,081,856.65	6,873,389.36	6,873,389.36	6,208,467.29
DIRECCIÓN DE FOMENTO ECONÓMICO Y TURISMO	12,002,744.54	4,876,980.58	16,879,725.12	15,171,851.76	14,758,027.56	1,707,873.36
DIRECCIÓN DE OBRAS, ORDENAMIENTO TERRITORIAL Y SERVICIOS MUNICIPALES	27,790,018.10	144,735,991.11	172,526,009.21	96,537,049.50	89,704,749.65	75,988,959.71
DIRECCIÓN DE EDUCACIÓN, CULTURA Y RECREACIÓN	30,485,803.29	143,607.21	30,629,410.50	18,620,576.99	18,572,544.87	12,008,833.51
DIRECCIÓN DE ADMINISTRACIÓN	54,929,588.83	6,528,753.88	61,458,342.71	35,060,182.26	32,459,210.56	26,398,160.45
DIRECCIÓN DE SEGURIDAD PÚBLICA	62,339,661.06	410,993.00	62,750,654.06	37,421,195.87	37,196,182.38	25,329,458.19
DIRECCIÓN DE TRÁNSITO	5,435,796.40	418,947.70	5,854,744.10	3,305,170.53	3,303,581.33	2,549,573.57
DIRECCIÓN DE ASUNTOS JURÍDICOS	21,868,535.93	-2,389,140.63	19,479,395.30	12,525,883.33	12,289,796.31	6,953,511.97
DIRECCIÓN DE ATENCIÓN CIUDADANA	4,167,885.22	-471,162.92	3,696,722.30	2,242,967.69	2,203,667.69	1,453,754.61
DIRECCIÓN DE ATENCIÓN A LAS MUJERES	2,499,041.43	-279,755.20	2,219,286.23	1,508,975.93	1,508,975.93	710,310.30
DIRECCIÓN DE PROTECCIÓN AMBIENTAL Y DESARROLLO SUSTENTABLE	70,123,115.02	1,717,539.69	71,840,654.71	44,494,270.54	44,091,077.32	27,346,384.17
COORDINACIÓN DEL DIF	19,398,705.06	66,358.69	19,465,063.75	11,317,023.80	11,287,844.00	8,148,039.95
Total del Gasto	520,415,126.73	49,455,013.07	569,870,139.80	334,072,452.70	323,111,030.13	235,797,687.10

"Bajo protesta de decir verdad declaramos que los Estados Financieros y sus Notas son razonablemente correctos y son responsabilidad del emisor".


 LCF. MANUEL ANTONIO CORTES PEREZ
 DIRECTOR DE PROGRAMACION
 MUNICIPAL.


 TEC. ANAHI OLAN MARTINEZ
 SINDICO DE HACIENDA


 LIC. NURIS LOPEZ SANCHEZ
 PRESIDENTA MUNICIPAL