

INFORMACION PRESUPUESTAL: AL MES DE JUNIO DE 2023.

1. ESTADO ANALITICO DE INGRESOS (RUBROS DE INGRESOS)
2. ESTADO ANALITICO DEL EJERCICIO DEL PRESUPUESTO DE EGRESOS POR FUENTE
3. INDICADORES DE POSTURA FISCAL
4. ESTADO ANALITICO DEL EJERCICIO DEL PRESUPUESTO (POR OBJETO DEL GASTO)
5. ESTADO ANALITICO DEL EJERCICIO DEL PRESUPUESTO (ECONOMICA (TIPO DE GASTO))
6. ESTADO ANALITICO DEL EJERCICIO DEL PRESUPUESTO (ADMINISTRATIVA)
7. ESTADO ANALITICO DEL EJERCICIO DEL PRESUPUESTO (FUNCIONAL)
8. ENDEUDAMIENTO NETO
9. INTERESES DE LA DEUDA
10. GASTO POR CATEGORIA PROGRAMATICA
11. GASTO POR PROGRAMAS Y PROYECTOS



H. AYUNTAMIENTO DE JALPA DE MENDEZ, TABASCO.

ESTADO ANALITICO DE INGRESOS
DEL 01 DE ENERO AL 30 DE JUNIO DE 2023

Rubro de Ingresos	Ingresos					Diferencia
	Estimado	Ampliaciones y Reducciones	Modificado	Devengado	Recaudado	
	(1)	(2)	(3=1+2)	(4)	(5)	
INGRESOS DERIVADOS DE FINANCIAMIENTOS	0.00	0.00	0.00	0.00	0.00	0.00
IMPUESTOS	8,377,953.69	-521,736.72	7,856,216.97	6,057,050.03	6,057,050.03	-2,320,903.66
CUOTAS Y APORTACIONES DE SEGURIDAD SOCIAL	0.00	0.00	0.00	0.00	0.00	0.00
CONTRIBUCIONES DE MEJORAS	0.00	0.00	0.00	0.00	0.00	0.00
DERECHOS	11,440,748.73	-256,176.47	11,184,572.26	9,056,505.85	9,056,505.85	-2,384,242.88
PRODUCTOS	444,654.35	0.00	444,654.35	362,809.80	362,809.80	-81,844.55
PRODUCTOS DE TIPO CORRIENTE	444,654.35	0.00	444,654.35	362,809.80	362,809.80	-81,844.55
PRODUCTOS DE CAPITAL	0.00	0.00	0.00	0.00	0.00	0.00
APROVECHAMIENTOS	2,634,024.33	777,913.19	3,411,937.52	2,663,320.29	2,663,320.29	29,295.96
APROVECHAMIENTOS DE TIPO CORRIENTE	2,634,024.33	777,913.19	3,411,937.52	2,663,320.29	2,663,320.29	29,295.96
APROVECHAMIENTOS DE CAPITAL	0.00	0.00	0.00	0.00	0.00	0.00
INGRESOS POR VENTA DE BIENES O SERVICIOS	0.00	0.00	0.00	0.00	0.00	0.00
PARTICIPACIONES Y APORTACIONES	497,517,745.63	8,182,502.91	505,700,248.54	268,450,688.13	268,450,688.13	-229,067,057.50
TRANSFERENCIAS, ASIGNACIONES, SUBSIDIOS Y SUBVENCIONES Y PENSIONES Y JUBILACIONES	0.00	0.00	0.00	0.00	0.00	0.00
Total	520,415,126.73	8,182,502.91	528,597,629.64	286,590,374.10	286,590,374.10	-233,824,752.63

Ingresos Excedentes ¹

Estado Analítico de Ingresos Por Fuente de Financiamiento	Ingresos					Diferencia
	Estimado	Ampliaciones y Reducciones	Modificado	Devengado	Recaudado	
	(1)	(2)	(3=1+2)	(4)	(5)	
INGRESOS DEL PODER EJECUTIVO FEDERAL O ESTATAL Y DE LOS MUNICIPIOS	520,415,126.73	8,182,502.91	528,597,629.64	286,590,374.10	286,590,374.10	-233,824,752.63
IMPUESTOS	8,377,953.69	-521,736.72	7,856,216.97	6,057,050.03	6,057,050.03	-2,320,903.66
CUOTAS Y APORTACIONES DE SEGURIDAD SOCIAL	0.00	0.00	0.00	0.00	0.00	0.00
CONTRIBUCIONES DE MEJORAS	0.00	0.00	0.00	0.00	0.00	0.00
DERECHOS	11,440,748.73	-256,176.47	11,184,572.26	9,056,505.85	9,056,505.85	-2,384,242.88
PRODUCTOS [1]	444,654.35	0.00	444,654.35	362,809.80	362,809.80	-81,844.55
APROVECHAMIENTOS [2]	2,634,024.33	777,913.19	3,411,937.52	2,663,320.29	2,663,320.29	29,295.96
PARTICIPACIONES Y APORTACIONES	497,517,745.63	8,182,502.91	505,700,248.54	268,450,688.13	268,450,688.13	-229,067,057.50
TRANSFERENCIAS, ASIGNACIONES, SUBSIDIOS Y SUBVENCIONES Y PENSIONES Y JUBILACIONES	0.00	0.00	0.00	0.00	0.00	0.00
INGRESOS DE LOS ENTES PUBLICOS DE LOS PODERES LEGISLATIVO Y JUDICIAL, DE LOS ORGANOS AUTONOMOS Y DEL SECTOR PARAESTATAL O PARAMUNICIPAL, ASI COMO DE LAS EMPRESAS PRODUCTIVAS DEL ESTADO	0.00	0.00	0.00	0.00	0.00	0.00
CUOTAS Y APORTACIONES DE SEGURIDAD SOCIAL	0.00	0.00	0.00	0.00	0.00	0.00
PRODUCTOS [1]	0.00	0.00	0.00	0.00	0.00	0.00
INGRESOS POR VENTA DE BIENES O SERVICIOS	0.00	0.00	0.00	0.00	0.00	0.00
TRANSFERENCIAS, ASIGNACIONES, SUBSIDIOS Y SUBVENCIONES Y PENSIONES Y JUBILACIONES	0.00	0.00	0.00	0.00	0.00	0.00
INGRESOS DERIVADOS DE FINANCIAMIENTO	0.00	0.00	0.00	0.00	0.00	0.00
INGRESOS DERIVADOS DE FINANCIAMIENTOS	0.00	0.00	0.00	0.00	0.00	0.00
Total	520,415,126.73	8,182,502.91	528,597,629.64	286,590,374.10	286,590,374.10	-233,824,752.63

Ingresos Excedentes ¹

[1] Incluye intereses que generan las cuentas bancarias de los entes públicos en productos.

[2] Incluye donativos en efectivo del Poder Ejecutivo, entre otros aprovechamientos.

[3] Se refiere a los ingresos propios obtenidos por los Poderes Legislativos y Judicial, los Órganos Autónomos y las entidades de administración pública paraestatal y paramunicipal, por sus actividades diversas no inherentes a su operación que generan recursos que no sean ingresos que no sean por venta de bienes o prestación de servicios, tales como donativos en efectivo, entre otros.

"Bajo protesta de decir verdad declaramos que los Estados Financieros y sus Notas son razonablemente correctos y son responsabilidad del emisor".


 LCF. MANUEL ANTONIO CORTES PEREZ
 DIRECTOR DE PROGRAMACION MUNICIPAL.


 TEC. ANAHI OLAN MARTINEZ
 SINDICO DE HACIENDA


 LIC. NURIS LOPEZ SANCHEZ
 PRESIDENTA MUNICIPAL



H. AYUNTAMIENTO DE JALPA DE MENDEZ, TABASCO.
ESTADO ANALITICO DEL EJERCICIO DEL PRESUPUESTO DE EGRESOS POR FUENTE
DEL 01 DE ENERO AL 30 DE JUNIO DE 2023

Fuente de Financiamiento	Aprobado	Ampliaciones/ Reducciones	Modificado	Devengado	Pagado	Subejercicio
Programa Normal						
RECURSOS TRANSFERIDOS TRÁNSITO	2,444,275.00	0.00	2,444,275.00	723,157.17	723,157.17	1,721,117.83
SEDENER COMBUSTIBLE	1,433,752.91	0.00	1,433,752.91	0.00	0.00	1,433,752.91
FONDO DE ESTABILIZACION DE LOS INGRESOS DE LAS ENTIDADES FEDERATIVAS FEIEF	430,643.27	0.00	430,643.27	0.00	0.00	430,643.27
FONDO PARA MUNICIPIOS PRODUCTORES DE HIDROCARBUROS EN REGIONES MARITIMAS	8,604,205.00	-1,957,702.00	6,646,503.00	1,461,625.08	1,102,174.10	5,184,877.92
FONDO PARA MUNICIPIOS PRODUCTORES DE HIDROCARBUROS EN REGIONES TERRESTRES	3,409,366.00	1,957,702.00	5,367,068.00	0.00	0.00	5,367,068.00
FIII FONDO DE APORTACIONES PARA LA INFRAESTRUCTURA SOCIAL MUNICIPAL (FISM)	109,385,465.00	12,449.83	109,397,914.83	23,897,037.08	23,677,806.42	85,500,877.75
FIV FONDO DE APORTACIONES PARA EL FORTALECIMIENTO DE LOS MUNICIPIOS (FORTAMUN)	80,851,942.00	163,223.26	81,015,165.26	39,342,678.55	39,001,965.54	41,672,486.71
FONDO DE APORTACIONES PARA LA INFRAESTRUCTURA SOCIAL ESTATAL (FISE)	10,964,797.19	9,035,202.82	20,000,000.01	0.00	0.00	20,000,000.01
FONDO GENERAL DE PARTICIPACIONES	255,019,714.00	-619,495.00	254,400,219.00	113,054,512.68	112,535,224.56	141,345,706.32
ADELANTO DE PARTICIPACIONES	0.00	0.00	0.00	0.00	0.00	0.00
FONDO DE IMPUESTO SOBRE LA RENTA	12,889,728.96	0.00	12,889,728.96	7,881,277.36	7,880,618.11	5,008,451.60
FONDO DE RESARCIMIENTO DE CONTRIBUCIONES	6,170,594.30	0.00	6,170,594.30	2,980,111.00	2,980,111.00	3,190,483.30
FONDO DE CONVENIO PREDIAL	5,913,262.00	-408,878.00	5,504,384.00	3,079,384.17	3,079,384.17	2,424,999.83
INGRESOS DE GESTIÓN	22,897,381.10	0.00	22,897,381.10	14,726,696.32	14,638,336.67	8,170,684.78
SubTotal Programa Normal	520,415,126.73	8,182,502.91	528,597,629.64	207,146,479.41	205,618,777.74	321,451,150.23
Refrendo						
FONDO PARA MUNICIPIOS PRODUCTORES DE HIDROCARBUROS EN REGIONES MARITIMAS	0.00	3,498,467.63	3,498,467.63	3,498,467.63	3,498,467.63	0.00
FONDO PARA MUNICIPIOS PRODUCTORES DE HIDROCARBUROS EN REGIONES TERRESTRES	0.00	2,953,040.68	2,953,040.68	2,926,463.30	2,926,463.30	26,577.38
FIII FONDO DE APORTACIONES PARA LA INFRAESTRUCTURA SOCIAL MUNICIPAL (FISM)	0.00	12,014,221.50	12,014,221.50	12,014,221.50	12,014,221.50	0.00
FONDO DE APORTACIONES PARA LA INFRAESTRUCTURA SOCIAL ESTATAL (FISE)	0.00	2,804,099.90	2,804,099.90	2,804,099.90	2,804,099.90	0.00
SubTotal Refrendo	0.00	21,269,829.71	21,269,829.71	21,243,252.33	21,243,252.33	26,577.38
Remanente						
RECURSOS TRANSFERIDOS TRÁNSITO	0.00	235,713.65	235,713.65	226,511.99	226,511.99	9,201.66
FONDO DE ESTABILIZACION DE LOS INGRESOS DE LAS ENTIDADES FEDERATIVAS FEIEF	0.00	18,435.00	18,435.00	0.00	0.00	18,435.00
FONDO PARA MUNICIPIOS PRODUCTORES DE HIDROCARBUROS EN REGIONES MARITIMAS	0.00	238,147.07	238,147.07	238,147.07	238,147.07	0.00
FONDO PARA MUNICIPIOS PRODUCTORES DE HIDROCARBUROS EN REGIONES TERRESTRES	0.00	62,151.35	62,151.35	62,151.35	62,151.35	0.00
FONDO DE APORTACIONES PARA LA INFRAESTRUCTURA SOCIAL ESTATAL (FISE)	0.00	0.00	0.00	0.00	0.00	0.00
FONDO GENERAL DE PARTICIPACIONES	0.00	391,908.33	391,908.33	112,529.08	112,529.08	279,379.25
FONDO DE IMPUESTO SOBRE LA RENTA	0.00	2,236.89	2,236.89	2,236.89	2,236.89	0.00
FONDO DE RESARCIMIENTO DE CONTRIBUCIONES	0.00	420,864.00	420,864.00	420,864.00	420,864.00	0.00
FONDO DE CONVENIO PREDIAL	0.00	218,927.23	218,927.23	187,353.23	187,353.23	31,574.00
INGRESOS DE GESTIÓN	0.00	1,749,719.17	1,749,719.17	1,746,107.17	1,746,107.17	3,612.00
SubTotal Remanente	0.00	3,338,102.69	3,338,102.69	2,995,900.78	2,995,900.78	342,201.91
Totales	520,415,126.73	32,790,435.31	553,205,562.04	231,385,632.52	229,857,930.85	321,819,929.52

LCF. MANUEL ANTONIO CORTES PEREZ
 DIRECTOR DE PROGRAMACION
 MUNICIPAL.

TEC. ANAHI OLAN MARTINEZ
 SÍNDICO DE HACIENDA

LIC. NURIS LOPEZ SANCHEZ
 PRESIDENTA MUNICIPAL



H. AYUNTAMIENTO DE JALPA DE MENDEZ, TABASCO.

INDICADORES DE POSTURA FISCAL
DEL 01 DE ENERO AL 30 DE JUNIO DE 2023

Concepto	Estimado/Aprobado	Devengado	Pagado 3
I. Ingresos Presupuestarios (I=1+2)	520,415,126.73	286,590,374.10	286,590,374.10
1. Ingresos del Gobierno de la Entidad Federativa ¹	520,415,126.73	286,590,374.10	286,590,374.10
2. Ingresos del Sector Paraestatal ¹	0.00	0.00	0.00
II. Egresos Presupuestarios (II=3+4)	520,415,126.73	231,385,632.52	229,857,930.85
3. Egresos del Gobierno de la Entidad Federativa ²	520,415,126.73	231,385,632.52	229,857,930.85
4. Egresos del Sector Paraestatal ²	0.00	0.00	0.00
III. Balance Presupuestario (Superávit o Déficit) (III=I-II)	0.00	55,204,741.58	56,732,443.25
Concepto	Estimado/Aprobado	Devengado	Pagado 3
III. Balance Presupuestario (Superávit o Déficit)	0.00	55,204,741.58	56,732,443.25
IV. Intereses, Comisiones y Gastos de la Deuda	0.00	0.00	0.00
V. Balance Primario (Superávit o Déficit) (V=III+IV)	0.00	55,204,741.58	56,732,443.25
Concepto	Estimado/Aprobado	Devengado	Pagado 3
A. Financiamiento	0.00	0.00	0.00
B. Amortización de la deuda	0.00	0.00	0.00
C. Financiamiento Neto	0.00	0.00	0.00

1 Los Ingresos que se presentan son los ingresos presupuestarios totales sin incluir los ingresos por financiamientos. Los ingresos del Gobierno de la Entidad Federativa corresponde a los del Poder Ejecutivo, Legislativo Judicial y Autónomos.

2 Los Egresos que se presentan son los egresos presupuestarios totales sin incluir los ingresos por amortización. Los ingresos del Gobierno de la Entidad Federativa corresponde a los del Poder Ejecutivo, Legislativo Judicial y Órganos Autónomos.

3 Para Ingresos se reportan los ingresos recaudados; para egresos se reportan los egresos pagados.

"Bajo protesta de decir verdad declaramos que los Estados Financieros y sus Notas son razonablemente correctos y son responsabilidad del emisor".

LCF. MANUEL ANTONIO CORTES PEREZ
DIRECTOR DE PROGRAMACION
MUNICIPAL.

TEC. ANAHI OLAN MARTINEZ
SINDICO DE HACIENDA

LIC. NURIS LOPEZ SANCHEZ
PRESIDENTA MUNICIPAL



II. AYUNTAMIENTO DE JALPA DE MENDEZ, TABASCO.

**ESTADO ANALÍTICO DEL EJERCICIO DEL PRESUPUESTO DE EGRESOS
CLASIFICACIÓN POR OBJETO DEL GASTO (CAPÍTULO Y CONCEPTO)**


DEL 01 DE ENERO AL 30 DE JUNIO DE 2023


Concepto	Egresos					Subejercicio
	Aprobado 1	Ampliaciones / Reducciones 2	Modificado 3=(1+2)	Devengado 4	Pagado 5	
						6=(3-4)
SERVICIOS PERSONALES	250,527,842.07	-2,435,140.48	248,092,701.59	112,230,730.44	112,222,437.78	135,861,971.15
REMUNERACIONES AL PERSONAL DE CARÁCTER PERMANENTE	64,596,425.71	-1,454,178.35	63,142,247.36	30,902,211.11	30,902,181.09	32,240,036.25
REMUNERACIONES AL PERSONAL DE CARÁCTER TRANSITORIO	6,557,145.27	255,705.02	6,812,850.29	3,248,252.02	3,248,252.02	3,564,598.27
REMUNERACIONES ADICIONALES Y ESPECIALES	110,834,385.73	-1,666,739.09	109,167,646.64	40,300,868.17	40,300,868.17	69,866,778.47
SEGURIDAD SOCIAL	18,344,156.76	426,746.53	18,770,903.29	10,196,675.46	10,196,675.46	8,574,227.83
OTRAS PRESTACIONES SOCIALES Y ECONÓMICAS	38,172,754.45	-151,829.22	38,020,925.23	18,656,848.74	18,648,566.10	19,364,076.49
PREVISIONES	0.00	0.00	0.00	0.00	0.00	0.00
PAGO DE ESTIMULOS A SERVIDORES PUBLICOS	12,022,974.15	155,154.63	12,178,128.78	8,925,874.94	8,925,874.94	3,252,253.84
MATERIALES Y SUMINISTROS	25,920,931.82	13,363,008.20	39,283,940.02	15,589,322.10	14,406,553.93	23,694,617.92
MATERIALES DE ADMINISTRACIÓN, EMISIÓN DE DOCUMENTOS Y ARTÍCULOS OFICIALES	5,763,572.99	917,271.62	6,680,844.61	3,473,262.02	3,452,484.10	3,207,582.59
ALIMENTOS Y UTENSILIOS	574,248.00	-78,317.12	495,930.88	219,250.12	219,250.12	276,680.76
MATERIAS PRIMAS Y MATERIALES DE PRODUCCIÓN Y COMERCIALIZACIÓN	12,600.00	20,000.00	32,600.00	0.00	0.00	32,600.00
MATERIALES Y ARTÍCULOS DE CONSTRUCCIÓN Y DE REPARACIÓN	2,317,191.96	8,515,610.96	10,832,802.92	1,391,048.58	1,331,711.34	9,441,754.34
PRODUCTOS QUÍMICOS, FARMACÉUTICOS Y DE LABORATORIO	282,581.00	-389.88	282,171.32	83,468.60	83,468.60	198,702.72
COMBUSTIBLES, LUBRICANTES Y ADITIVOS	7,036,039.05	3,192,086.86	10,228,125.91	7,304,602.91	6,570,062.83	2,923,523.00
VESTUARIO, BLANCOS, PRENDAS DE PROTECCIÓN Y ARTÍCULOS DEPORTIVOS	5,788,113.67	1,289,502.30	7,077,615.97	1,622,753.76	1,622,753.76	5,454,862.21
MATERIALES Y SUMINISTROS PARA SEGURIDAD	1,042,400.00	0.00	1,042,400.00	0.00	0.00	1,042,400.00
HERRAMIENTAS, REFACCIONES Y ACCESORIOS MENORES	3,104,205.15	-492,756.74	2,611,448.41	1,494,936.11	1,126,823.18	1,116,512.30
SERVICIOS GENERALES	65,158,173.88	8,305,932.00	77,464,105.88	37,029,842.17	36,912,431.99	40,434,263.71
SERVICIOS BÁSICOS	19,145,989.94	-374,658.12	18,771,331.82	9,408,937.32	9,408,937.32	9,362,394.50
SERVICIOS DE ARRENDAMIENTO	10,996,352.46	2,692,122.84	13,688,475.30	3,436,524.37	3,436,524.37	10,251,950.93
SERVICIOS PROFESIONALES, CIENTÍFICOS Y TÉCNICOS Y OTROS SERVICIOS	8,517,907.66	-399,324.80	8,118,582.86	722,890.00	722,890.00	7,395,692.86
SERVICIOS FINANCIEROS, BANCARIOS Y COMERCIALES	1,291,595.76	83,324.76	1,374,920.52	636,210.99	636,210.99	738,709.53
SERVICIOS DE INSTALACIÓN, REPARACIÓN, MANTENIMIENTO Y CONSERVACIÓN	1,756,790.27	-36,599.98	1,720,190.29	604,447.83	604,447.83	1,115,732.46
SERVICIOS DE COMUNICACIÓN SOCIAL Y PUBLICIDAD	1,040,645.39	312,646.00	1,353,291.39	586,264.00	586,264.00	767,027.39
SERVICIOS DE TRASLADO Y VIÁTICOS	260,472.00	-154,694.45	105,777.55	10,522.00	10,522.00	95,255.55
SERVICIOS OFICIALES	15,393,230.40	556,720.24	15,949,950.64	11,997,423.54	11,976,856.74	3,992,527.10
OTROS SERVICIOS GENERALES	10,755,200.00	5,626,395.51	16,381,595.51	9,626,622.12	9,529,778.74	6,754,973.39
TRANSFERENCIAS ASIGNACIONES SUBSIDIOS Y OTRAS AYUDAS	13,161,625.00	935,071.98	14,096,696.98	9,696,277.06	9,696,277.06	4,400,419.92
TRANSFERENCIAS INTERNAS Y ASIGNACIONES AL SECTOR PÚBLICO	0.00	0.00	0.00	0.00	0.00	0.00
TRANSFERENCIAS AL RESTO DEL SECTOR PÚBLICO	0.00	0.00	0.00	0.00	0.00	0.00
SUBSIDIOS Y SUBVENIONES	2,378,625.00	-764,989.60	1,613,635.40	0.00	0.00	1,613,635.40
AYUDAS SOCIALES	10,783,000.00	1,700,061.58	12,483,061.58	9,696,277.06	9,696,277.06	2,786,784.52
PENSIONES Y JUBILACIONES	0.00	0.00	0.00	0.00	0.00	0.00
TRANSFERENCIAS A FIDEICOMISOS, MANDATOS Y OTROS ANALOGOS	0.00	0.00	0.00	0.00	0.00	0.00
TRANSFERENCIAS A LA SEGURIDAD SOCIAL	0.00	0.00	0.00	0.00	0.00	0.00
DONATIVOS	0.00	0.00	0.00	0.00	0.00	0.00
TRANSFERENCIAS AL EXTERIOR	0.00	0.00	0.00	0.00	0.00	0.00
BIENES INMUEBLES E INTANGIBLES	3,291,592.80	1,200,014.01	4,491,606.81	984,296.74	984,296.74	3,507,310.07
MOBILIARIO Y EQUIPO DE ADMINISTRACIÓN	144,462.80	633,562.77	778,025.57	688,546.58	688,546.58	89,478.99
EQUIPO E INSTRUMENTAL MÉDICO Y DE LABORATORIO	0.00	0.00	0.00	0.00	0.00	0.00
VEHÍCULOS Y EQUIPO TERRESTRE	0.00	0.00	0.00	0.00	0.00	0.00
EQUIPO DE DEFENSA Y SEGURIDAD	3,147,130.00	0.00	3,147,130.00	0.00	0.00	3,147,130.00
	0.00	0.00	0.00	0.00	0.00	0.00

Concepto	Egresos					Subejercicio
	Aprobado	Ampliaciones / Reducciones	Modificado	Devengado	Pagado	
	1	2	3=(1+2)	4	5	
MAQUINARIA, OTROS EQUIPOS Y HERRAMIENTAS	0.00	517,615.24	517,615.24	246,914.16	246,914.16	6=(3-4) 270,701.08
ACTIVOS BIOLÓGICOS	0.00	0.00	0.00	0.00	0.00	0.00
BIENES INMUEBLES	0.00	0.00	0.00	0.00	0.00	0.00
ACTIVOS INTANGIBLES	0.00	48,836.00	48,836.00	48,836.00	48,836.00	0.00
INVERSIÓN PÚBLICA	5,193,662.94	108,667,331.08	113,860,994.02	43,858,916.01	43,639,685.35	70,002,078.01
OBRA PÚBLICA EN BIENES DE DOMINIO PÚBLICO	2,786,192.00	107,034,638.54	109,820,830.54	42,226,223.47	42,006,992.81	67,594,607.07
OBRA PÚBLICA EN BIENES PROPIOS	2,407,470.94	1,632,692.54	4,040,163.48	1,632,692.54	1,632,692.54	2,407,470.94
PROYECTOS PRODUCTIVOS Y ACCIONES DE FOMENTO	0.00	0.00	0.00	0.00	0.00	0.00
INVERSIONES FINANCIERAS Y OTRAS PROVISIONES	129,761,298.22	-97,542,029.48	32,219,268.74	0.00	0.00	32,219,268.74
INVERSIONES PARA EL FOMENTO DE ACTIVIDADES PRODUCTIVAS	0.00	0.00	0.00	0.00	0.00	0.00
ACCIONES Y PARTICIPACIONES DE CAPITAL	0.00	0.00	0.00	0.00	0.00	0.00
COMPRA DE TITULOS Y VALORES	0.00	0.00	0.00	0.00	0.00	0.00
CONCESION DE PRESTAMOS	0.00	0.00	0.00	0.00	0.00	0.00
INVERSIONES EN FIDEICOMISOS, MANDATOS Y OTROS ANALOGOS	0.00	0.00	0.00	0.00	0.00	0.00
OTRAS INVERSIONES FINANCIERAS	0.00	0.00	0.00	0.00	0.00	0.00
PROVISIONES PARA CONTINGENCIAS Y OTRAS EROGACIONES ESPECIALES	129,761,298.22	-97,542,029.48	32,219,268.74	0.00	0.00	32,219,268.74
PARTICIPACIONES Y APORTACIONES	23,400,000.00	0.00	23,400,000.00	11,700,000.00	11,700,000.00	11,700,000.00
PARTICIPACIONES	0.00	0.00	0.00	0.00	0.00	0.00
APORTACIONES	23,400,000.00	0.00	23,400,000.00	11,700,000.00	11,700,000.00	11,700,000.00
CONVENIOS	0.00	0.00	0.00	0.00	0.00	0.00
DEUDA PÚBLICA	0.00	296,248.00	296,248.00	296,248.00	296,248.00	0.00
AMORTIZACIÓN DE LA DEUDA PÚBLICA	0.00	0.00	0.00	0.00	0.00	0.00
INTERESES DE LA DEUDA PÚBLICA	0.00	0.00	0.00	0.00	0.00	0.00
COMISIONES DE LA DEUDA PÚBLICA	0.00	0.00	0.00	0.00	0.00	0.00
GASTOS DE LA DEUDA PÚBLICA	0.00	0.00	0.00	0.00	0.00	0.00
COSTO POR COBERTURAS	0.00	0.00	0.00	0.00	0.00	0.00
APOYOS FINANCIEROS	0.00	0.00	0.00	0.00	0.00	0.00
ADEUDOS DE EJERCICIOS FISCALES ANTERIORES (ADEFAS)	0.00	296,248.00	296,248.00	296,248.00	296,248.00	0.00
Total del Gasto	520,415,126.73	32,790,435.31	553,205,562.04	231,385,632.52	229,857,930.85	321,819,929.52

"Bajo protesta de decir verdad declaramos que los Estados Financieros y sus Notas son razonablemente correctos y son responsabilidad del emisor".


LCF. MANUEL ANTONIO CORTES PEREZ
DIRECTOR DE PROGRAMACION MUNICIPAL.


TEC. ANAHI OLAN MARTINEZ
SINDICO DE HACIENDA



LIC. NURIS LOPEZ SANCHEZ
PRESIDENTA MUNICIPAL





H. AYUNTAMIENTO DE JALPA DE MENDEZ, TABASCO.
ESTADO ANALÍTICO DEL EJERCICIO DEL PRESUPUESTO DE EGRESOS
CLASIFICACIÓN ECONÓMICA (POR TIPO DE GASTO)
 DEL 01 DE ENERO AL 30 DE JUNIO DE 2023

Concepto	Egresos					Subejercicio
	Aprobado 1	Ampliaciones / Reducciones 2	Modificado 3=(1+2)	Devengado 4	Pagado 5	
GASTO CORRIENTE	511,880,389.99	-84,282,182.23	427,598,207.76	186,411,829.29	185,103,358.28	241,186,378.47
GASTO DE CAPITAL	8,534,736.74	117,072,617.54	125,607,354.28	44,973,803.23	44,754,572.57	80,633,551.06
AMORTIZACIÓN DE DEUDA Y DISMINUCIÓN DE PASIVOS	0.00	0.00	0.00	0.00	0.00	0.00
Total del Gasto	520,415,126.73	32,790,435.31	553,205,562.04	231,385,632.52	229,857,930.85	321,819,929.52

"Bajo protesta de decir verdad declaramos que los Estados Financieros y sus Notas son razonablemente correctos y son responsabilidad del emisor".


 LCF. MANUEL ANTONIO CORTES PEREZ
 DIRECTOR DE PROGRAMACION MUNICIPAL.


 TEC. ANAHITOLAN MARTINEZ
 SINDICO DE HACIENDA


 LIC. NURIS LOPEZ SANCHEZ
 PRESIDENTA MUNICIPAL



H. AYUNTAMIENTO DE JALPA DE MENDEZ, TABASCO.
ESTADO ANALÍTICO DEL EJERCICIO DEL PRESUPUESTO DE EGRESOS
CLASIFICACIÓN ADMINISTRATIVA
DEL 01 DE ENERO AL 30 DE JUNIO DE 2023

Concepto	Egresos				Subejercicio (6=3-4)
	Aprobado (1)	Ampliaciones / Reducciones (2)	Modificado (3=1+2)	Devengado (4)	
PRESIDENCIA	17,367,973.09	-852,400.18	16,515,572.91	8,379,557.78	8,349,632.13
SECRETARIA DEL AYUNTAMIENTO	23,209,873.90	-209,309.33	23,000,564.57	10,831,839.36	10,777,696.50
DIRECCIÓN DE FINANZAS	21,664,751.52	1,318,456.12	22,983,207.64	12,696,357.03	12,695,498.33
DIRECCIÓN DE PROGRAMACIÓN	128,420,096.88	-90,936,001.38	37,484,095.50	3,243,766.10	3,238,113.80
CONTRALORIA MUNICIPAL	4,934,638.94	-41,571.20	4,893,067.74	2,104,602.21	2,104,602.21
DIRECCIÓN DE DESARROLLO	13,776,897.52	-715,518.36	13,061,379.16	5,183,776.39	5,081,792.36
DIRECCIÓN DE FOMENTO ECONÓMICO Y TURISMO	12,002,744.54	4,600,987.55	16,603,732.09	14,092,212.77	14,086,324.98
DIRECCIÓN DE OBRAS, ORDENAMIENTO TERRITORIAL Y SERVICIOS MUNICIPALES	27,790,018.10	116,126,139.02	143,916,157.12	54,462,215.88	54,113,717.79
DIRECCIÓN DE EDUCACIÓN, CULTURA Y RECREACIÓN	30,485,803.29	-740,026.50	29,745,776.79	14,079,129.01	14,058,452.38
DIRECCIÓN DE ADMINISTRACIÓN	54,929,588.83	461,229.74	55,390,818.57	24,818,409.67	24,798,433.27
DIRECCIÓN DE SEGURIDAD PÚBLICA	62,339,661.06	410,993.00	62,750,654.06	26,977,980.92	26,733,452.04
DIRECCIÓN DE TRÁNSITO	5,435,796.40	408,718.44	5,844,514.84	2,625,843.61	2,577,008.46
DIRECCIÓN DE ASUNTOS JURÍDICOS	21,868,535.93	-890,240.63	20,978,295.30	8,920,506.45	8,823,663.07
DIRECCIÓN DE ATENCIÓN CIUDADANA	4,167,885.22	-471,162.92	3,696,722.30	1,643,528.98	1,643,528.98
DIRECCIÓN DE ATENCIÓN A LAS MUJERES	2,499,041.43	-279,755.20	2,219,286.23	1,161,716.23	1,161,716.23
DIRECCIÓN DE PROTECCIÓN AMBIENTAL Y DESARROLLO SUSTENTABLE	70,123,115.02	4,538,203.92	74,661,318.94	30,831,173.71	30,292,302.63
COORDINACIÓN DEL DIF	19,398,705.06	61,693.22	19,460,398.28	9,331,016.42	9,321,995.69
Total del Gasto	520,415,126.73	32,790,435.31	553,205,562.04	231,385,632.52	229,857,930.85

"Bajo protesta de decir verdad declaramos que los Estados Financieros y sus Notas son razonablemente correctos y son responsabilidad del emisor".

LCF. MANUEL ANTONIO CORTES PEREZ
DIRECTOR DE PROGRAMACION
MUNICIPAL.

TEC. ANAHI OLAN MARTINEZ
SINDICO DE HACIENDA

LIC. NURIS LOPEZ SANCHEZ
PRESIDENTA MUNICIPAL



H. AYUNTAMIENTO DE JALPA DE MENDEZ, Tlaxasco.
ESTADO ANALÍTICO DEL EJERCICIO DEL PRESUPUESTO DE EGRESOS
CLASIFICACIÓN FUNCIONAL (FINALIDAD Y FUNCIÓN)

DEL 01 DE ENERO AL 30 DE JUNIO DE 2023

Concepto	Egresos					
	Aprobado	Ampliaciones / Reducciones	Modificado	Devengado	Pagado	Subejercicio
	1	2	3=(1+2)	4	5	6=(3-4)
GOBIERNO	425,623,951.76	13,510,335.77	439,134,287.53	177,921,081.29	177,024,178.14	261,213,206.24
LEGISLACION	197,376.00	-197,376.00	0.00	0.00	0.00	0.00
JUSTICIA	0.00	0.00	0.00	0.00	0.00	0.00
COORDINACION DE LA POLITICA DE GOBIERNO	950,000.00	-700,000.00	250,000.00	0.00	0.00	250,000.00
RELACIONES EXTERIORES	0.00	0.00	0.00	0.00	0.00	0.00
ASUNTOS FINANCIEROS Y HACENDARIOS	20,186,238.76	1,214,977.13	21,401,215.89	11,975,653.74	11,972,795.04	9,425,562.15
SEGURIDAD NACIONAL	0.00	0.00	0.00	0.00	0.00	0.00
ASUNTOS DE ORDEN PUBLICO Y DE SEGURIDAD	85,687,738.40	414,813.44	86,302,551.84	38,572,584.33	38,279,220.30	47,729,967.51
OTROS SERVICIOS	318,402,598.60	12,777,921.20	331,180,519.80	127,372,843.22	126,772,162.80	203,807,676.58
DESARROLLO SOCIAL	86,395,629.91	20,065,926.39	106,461,556.30	50,663,741.19	50,122,650.11	55,797,815.11
PROTECCION AMBIENTAL	42,480,529.67	3,241,993.00	45,722,522.67	19,125,609.19	18,586,738.11	26,596,913.48
VIVIENDA Y SERVICIOS A LA COMUNIDAD	2,786,192.00	0.00	2,786,192.00	0.00	0.00	2,786,192.00
SALUD	8,012,915.89	0.00	8,012,915.89	2,643,277.81	2,643,277.81	5,369,638.08
RECREACION, CULTURA Y OTRAS MANIFESTACIONES SOCIALES	28,098,887.13	8,106,740.56	36,205,627.69	24,296,051.05	24,293,731.05	11,909,576.64
EDUCACION	1,659,600.00	9,742,792.55	9,742,792.55	2,846,998.89	2,846,998.89	6,895,793.66
PROTECCION SOCIAL	3,357,505.22	-531,362.92	2,826,142.30	417,096.47	417,096.47	746,266.73
OTROS ASUNTOS	8,395,545.06	-785,826.85	7,609,718.21	2,800,810.04	2,711,202.60	1,491,434.52
DESARROLLO ECONOMICO	3,409,668.54	-195,837.25	3,213,831.29	1,615,927.57	1,612,359.78	4,808,908.17
ASUNTOS ECONOMICOS, COMERCIALES Y LABORALES EN GENERAL	4,985,876.52	-589,989.60	4,395,886.92	1,184,882.47	1,098,842.82	1,597,903.72
AGROPECUARIO, SILVICULTURA, PESCA Y CAZA	0.00	0.00	0.00	0.00	0.00	3,211,004.45
COMBUSTIBLES Y ENERGIA	0.00	0.00	0.00	0.00	0.00	0.00
MINERIA, MANUFACTURAS Y CONSTRUCCION	0.00	0.00	0.00	0.00	0.00	0.00
TRANSPORTE	0.00	0.00	0.00	0.00	0.00	0.00
COMUNICACIONES	0.00	0.00	0.00	0.00	0.00	0.00
TURISMO	0.00	0.00	0.00	0.00	0.00	0.00
CIENCIA, TECNOLOGIA E INNOVACION	0.00	0.00	0.00	0.00	0.00	0.00
OTRAS INDUSTRIAS Y OTROS ASUNTOS	0.00	0.00	0.00	0.00	0.00	0.00
OTRAS NO CLASIFICADAS EN FUNCIONES ANTERIORES	0.00	0.00	0.00	0.00	0.00	0.00
TRANSACCIONES DE LA DEUDA PUBLICA/COSTO FINANCIERO DE LA DEUDA	0.00	0.00	0.00	0.00	0.00	0.00
TRANSFERENCIAS, PARTICIPACIONES Y APORTACIONES ENTRE DIFERENTES NIVELES Y ORDENES DE GOBIERNO	0.00	0.00	0.00	0.00	0.00	0.00
SANEAMIENTO DEL SISTEMA FINANCIERO	0.00	0.00	0.00	0.00	0.00	0.00
ADEUDOS DE EJERCICIOS FISCALES ANTERIORES	0.00	0.00	0.00	0.00	0.00	0.00
Total del Gasto	520,415,126.73	32,790,435.31	553,205,562.04	231,385,632.52	229,857,930.85	321,819,929.52




H. AYUNTAMIENTO DE JALPA DE MENDEZ, TABASCO.
 ESTADO ANALÍTICO DEL EJERCICIO DEL PRESUPUESTO DE EGRESOS
 CLASIFICACIÓN FUNCIONAL (FINALIDAD Y FUNCION)
 DEL 01 DE ENERO AL 30 DE JUNIO DE 2023

Concepto	Egresos				Subejercicio
	Aprobado	Ampliaciones / Reducciones	Modificado	Pagado	
	1	2	3=(1+2)	4	5
				4	6=(3-4)

"Bajo protesta de decir verdad declaramos que los Estados Financieros y sus Notas son razonablemente correctos y son responsabilidad del emisor".


 LCF. MANUEL ANTONIO CORTES PEREZ
 DIRECTOR DE PROGRAMACION
 MUNICIPAL.


 TEC. ANAHÍ OLAN MARTINEZ
 SINDICO DE HACIENDA


 LIC. NURIS LOPEZ SANCHEZ
 PRESIDENTA MUNICIPAL



II. AYUNTAMIENTO DE JALPA DE MÉNDEZ, TABASCO.
ESTADO ANALÍTICO DEL EJERCICIO DEL PRESUPUESTO DE EGRESOS
GASTO POR CATEGORIA PROGRAMÁTICA
DEL 01 DE ENERO AL 30 DE JUNIO DE 2023


PROGRAMAS	Concepto	Egresos						Subejercicio
		Aprobado 1	Ampliaciones / Reducciones 2	Modificado 3=(1+2)	Devengado 3	Pagado		
						Pagado	Pagado	
SUBSIDIOS: SECTORES SOCIAL Y PRIVADO O ENTIDADES FEDERATIVAS Y MUNICIPIOS		520,415,126.73	32,790,435.31	553,205,562.04	231,385,632.52	229,857,930.85	321,819,929.52	
SUJETOS A REGLAS DE OPERACION		2,820,000.00	-988,000.00	1,832,000.00	988,000.00	988,000.00	844,000.00	
OTROS SUBSIDIOS		0.00	0.00	0.00	0.00	0.00	0.00	
DESEMPEÑO DE LAS FUNCIONES		2,820,000.00	-988,000.00	1,832,000.00	988,000.00	988,000.00	844,000.00	
FUNCIONES DE LAS FUERZAS ARMADAS		285,932,712.28	33,490,424.21	319,423,136.49	123,771,952.28	123,110,504.00	195,651,184.21	
PROVISION DE BIENES PUBLICOS		0.00	0.00	0.00	0.00	0.00	0.00	
PRESTACION DE SERVICIOS PUBLICOS		73,910,998.16	-74,300.71	73,836,697.45	31,993,671.59	31,648,324.62	41,843,025.86	
PROMOCION Y FOMENTO		24,700,949.79	4,026,999.16	28,727,948.95	18,953,484.35	18,865,124.70	9,774,464.60	
REGULACION Y SUPERVISION		24,636,155.35	1,275,509.84	25,911,665.19	11,769,942.20	11,769,942.20	14,141,722.99	
PROYECTOS DE INVERSION		5,748,544.74	117,072,617.54	122,821,162.28	44,973,803.23	44,754,572.57	77,847,359.05	
PLANEACION, SEGUIMIENTO Y EVALUACION DE POLITICAS PUBLICAS		156,936,064.24	-88,810,401.62	68,125,662.62	16,081,050.91	16,072,539.91	52,044,611.71	
ESPECIFICOS		0.00	0.00	0.00	0.00	0.00	0.00	
ADMINISTRATIVOS Y DE APOYO		220,947,014.45	1,110,881.73	222,057,896.18	100,300,785.62	99,531,375.61	121,757,110.56	
ACTIVIDADES DE APOYO.		215,206,838.31	1,826,333.33	217,033,171.64	98,314,526.61	97,545,116.60	113,718,645.03	
APOYO AL MEJORAMIENTO DE LA GESTION PUBLICA		5,740,176.14	-715,451.60	5,024,724.54	1,986,259.01	1,986,259.01	3,038,465.53	
COMPROMISOS DE GOBIERNO FEDERAL		10,715,400.00	-822,870.63	9,892,529.37	6,324,894.62	6,228,051.24	3,567,634.75	
OBLIGACIONES JURIDICAS		10,500,000.00	-722,870.63	9,777,129.37	6,324,894.62	6,228,051.24	3,452,234.75	
DESASTRE NATURALES		215,400.00	-100,000.00	115,400.00	0.00	0.00	115,400.00	
OBLIGACIONES DE GOBIERNO FEDERAL		0.00	0.00	0.00	0.00	0.00	0.00	
PENSIONES Y JUBILACIONES		0.00	0.00	0.00	0.00	0.00	0.00	
APOTACIONES A LA SEGURIDAD SOCIAL		0.00	0.00	0.00	0.00	0.00	0.00	
APOTACIONES A FONDOS DE ESTABILIZACION (ART 19 FIV LFPYRH)		0.00	0.00	0.00	0.00	0.00	0.00	
APORTACIONES A FONDO DE INVERSION Y REESTRUCTURA DE PENSIONES (ART 19 FV LFP Y RH)		0.00	0.00	0.00	0.00	0.00	0.00	
GASTO FEDERALIZADO		0.00	0.00	0.00	0.00	0.00	0.00	
GASTO FEDERALIZADO		0.00	0.00	0.00	0.00	0.00	0.00	
GASTO NO PROGRAMBLE		0.00	0.00	0.00	0.00	0.00	0.00	
PARTICIPACIONES A ENTIDADES FEDERATIVAS Y MUNICIPIOS		0.00	0.00	0.00	0.00	0.00	0.00	
COSTO FINANCIERO, DEUDA O APOYOS A DEUDORES Y AHORRADORES DE LA BANCA		0.00	0.00	0.00	0.00	0.00	0.00	
ADEUDO DE EJERCICIOS FISCALES ANTERIORES (ADEFAS)		0.00	0.00	0.00	0.00	0.00	0.00	
Total del Gasto		520,415,126.73	32,790,435.31	553,205,562.04	231,385,632.52	229,857,930.85	321,819,929.52	





AYUNTAMIENTO DE JALPA DE MENDEZ, TABASCO.
ESTADO ANALÍTICO DEL EJERCICIO DEL PRESUPUESTO DE EGRESOS
GASTO POR CATEGORIA PROGRAMÁTICA
DEL 01 DE ENERO AL 30 DE JUNIO DE 2023

PROGRAMAS	Concepto	Egresos					Subejercicio
		Aprobado	Ampliaciones / Reducciones	Modificado	Devengado	Pagado	
		1	2	3=(1+2)	3	Pagado	
		520,415,126.73	32,790,435.31	553,205,562.04	231,385,632.52	229,857,930.85	321,819,929.52

Bajo protesta de decir verdad declaramos que los estados financieros y sus notas, son razonablemente correctos y son responsabilidad del emisor.


 LCF. MANUEL ANTONIO CORTES PEREZ
 DIRECTOR DE PROGRAMACION MUNICIPAL.


 TEC. ANAHI OLAN MARTINEZ
 SINDICO DE HACIENDA


 LIC. NURIS LOPEZ SANCHEZ
 PRESIDENTA MUNICIPAL



H. AYUNTAMIENTO DE JALPA DE MÉNDEZ, TABASCO.

GASTO POR PROGRAMAS Y PROYECTOS

DEL 01 DE ENERO AL 30 DE JUNIO DE 2023

P.P	Proy.	Descripción	Autorizado		Adecuaciones		Modificado	Devengado	Ejercido	Pagado	Subejercicio
			Ampliaciones	Reducciones	Ampliaciones	Reducciones					
E021		PROTECCIÓN VIAL	520,415,126.73	221,613,009.76	188,822,574.45	553,205,562.04	231,385,632.52	231,058,966.51	229,857,930.85	326,686.01	
		C0012 GASTOS DE OPERACIÓN DE LA DIRECCIÓN DE TRANSITO.	5,435,796.40	1,139,023.66	761,307.38	5,813,512.68	2,594,841.45	2,554,032.65	2,546,006.30	40,808.80	
		C0110 GASTOS DE OPERACIÓN DIRECCIÓN DE TRANSITO (CONVENIO)	2,991,521.40	642,263.77	469,258.98	3,164,526.19	1,676,174.45	1,635,365.65	1,627,339.30	40,808.80	
		C0188 GASTOS DE OPERACIÓN DE LA DIRECCIÓN DE TRANSITO. *REMANENTE 2022*	2,444,275.00	290,981.11	290,981.11	2,444,275.00	723,157.17	723,157.17	723,157.17	0.00	
E025		ATENCIÓN A FAMILIAS Y POBLACION VULNERABLE	0.00	205,778.78	1,067.29	204,711.49	195,509.83	195,509.83	195,509.83	0.00	
		C0019 AYUDAS Y COOPERACIONES DIVERSAS A LA COMUNIDAD	1,659,600.00	84,596.72	578,833.62	1,165,363.20	417,096.47	417,096.47	417,096.47	0.00	
		C0092 MOLINOS ELECTRICOS	330,000.00	0.00	79,436.80	250,563.20	99,946.47	99,946.47	99,946.47	0.00	
		C0093 APOYOS ECONOMICOS	454,600.00	0.00	227,300.00	227,300.00	0.00	0.00	0.00	0.00	
		C0094 APOYO ASISTENCIAL ALIMENTARIO CON DESPENSAS A LAS FAMILIAS DE DIFERENTES COMUNIDADES DEL MUNICIPIO	500,000.00	84,596.72	187,500.00	500,000.00	317,150.00	317,150.00	317,150.00	0.00	
E028		PROTECCIÓN CIVIL	375,000.00	0.00	187,500.00	187,500.00	0.00	0.00	0.00	0.00	
		C0028 GASTOS DE OPERACIÓN DE LA UNIDAD DE PROTECCIÓN CIVIL.	2,887,866.75	400,078.85	398,852.04	2,889,093.56	1,348,423.43	1,348,423.43	1,296,440.49	0.00	
E037		SEGURIDAD Y PROTECCIÓN CIUDADANA	62,339,661.06	5,910,554.45	5,749,561.45	62,500,654.06	26,977,980.92	26,938,112.30	26,733,452.04	39,868.62	
E051		SEGURIDAD EN LA TENENCIA DE LA TIERRA	62,339,661.06	5,910,554.45	5,749,561.45	62,500,654.06	26,977,980.92	26,938,112.30	26,733,452.04	39,868.62	
		C0081 ORDENAMIENTO TERRITORIAL DIVERSAS COLONIAS (TITULACION)	120,000.00	0.00	120,000.00	0.00	0.00	0.00	0.00	0.00	
E052		REGISTRO PATRIMONIAL	1,468,073.95	87,269.63	87,269.63	1,468,073.95	655,329.32	655,329.32	655,329.32	0.00	
		C0030 GASTOS DE OPERACIÓN DE LA UNIDAD DE CATASTRO.	1,468,073.95	87,269.63	87,269.63	1,468,073.95	655,329.32	655,329.32	655,329.32	0.00	
F003		DESARROLLO AGRICOLA	781,239.00	176,597.46	199,087.06	758,749.40	191,663.40	144,318.00	105,623.75	47,345.40	
		C0051 MANTENIMIENTO Y REPARACION DE MAQUINARIA AGRICOLA.	264,679.00	55,951.80	55,951.80	264,679.00	121,363.40	74,008.00	38,512.00	47,345.40	
		C0052 MECANIZACION AGRICOLA	70,310.00	5,645.66	5,645.66	70,310.00	70,310.00	70,310.00	70,310.00	0.00	
		C0056 APOYO A PEQUEÑAS PARCELAS PRODUCTIVAS	240,000.00	115,000.00	137,489.60	217,510.40	0.00	0.00	0.00	0.00	
F004		DESARROLLO PECUARIO	206,250.00	0.00	0.00	206,250.00	0.00	0.00	0.00	0.00	
		C0058 PAQUETE TECNOLÓGICO A CACAOTEROS	1,756,375.00	805,000.00	1,373,500.00	1,189,875.00	0.00	0.00	0.00	0.00	
		C0053 PAQUETE TECNOLÓGICO DE POLLOS DE ENGORDA	210,000.00	0.00	210,000.00	0.00	0.00	0.00	0.00	0.00	
		C0054 PAQUETE TECNOLÓGICO DE PAVOS DE ENGORDA	180,000.00	0.00	120,000.00	0.00	0.00	0.00	0.00	0.00	
		C0055 PAQUETE TECNOLÓGICO DE LECHONES DE ENGORDA	175,375.00	205,000.00	0.00	300,000.00	0.00	0.00	0.00	0.00	
		C0057 PAQUETE TECNOLÓGICO PARA LA GANADERIA	165,000.00	335,000.00	100,000.00	400,000.00	0.00	0.00	0.00	0.00	
		C0060 PAQUETE TECNOLÓGICO A APICULTORES	84,500.00	25,000.00	0.00	109,500.00	0.00	0.00	0.00	0.00	
		C0061 PERFORACION DE POZO PROFUNDO	175,000.00	0.00	175,000.00	0.00	0.00	0.00	0.00	0.00	
		C0062 POLLITAS DE DOBLE PROPOSITO	76,000.00	0.00	76,000.00	0.00	0.00	0.00	0.00	0.00	
		C0063 APOYO A GANADEROS	140,000.00	120,000.00	260,000.00	0.00	0.00	0.00	0.00	0.00	
		C0064 INSEMINACION ARTIFICIAL BOVINA	252,500.00	0.00	252,500.00	0.00	0.00	0.00	0.00	0.00	
		C0065 CERDAS GESTANTES	300,000.00	0.00	300,000.00	0.00	0.00	0.00	0.00	0.00	
F005		DESARROLLO PESQUERO	174,000.00	0.00	174,000.00	0.00	0.00	0.00	0.00	0.00	
F010		DESARROLLO TURISTICO	174,000.00	0.00	174,000.00	0.00	0.00	0.00	0.00	0.00	
		C0067 FESTIVAL DEL ULICHE	200,000.00	244,188.58	200,000.00	244,188.58	244,188.58	244,188.58	244,188.58	0.00	
F011		FORMACION, DIFUSION Y COMERCIALIZACION ARTESANAL	200,000.00	244,188.58	200,000.00	244,188.58	244,188.58	244,188.58	244,188.58	0.00	
F012		IMPULSO AL DESARROLLO COMUNITARIO PARA LA SUSTENTABILIDAD	44,220.00	7,922.80	7,922.80	44,220.00	8,328.80	8,328.80	8,328.80	0.00	
		C0109 BRIGADAS COMUNITARIAS	300,000.00	0.00	7,922.80	44,220.00	8,328.80	8,328.80	8,328.80	0.00	
F013		COMBATE AL DESEMPLEO	300,000.00	0.00	300,000.00	0.00	0.00	0.00	0.00	0.00	
		C0096 PROYECTO DE CAPACITACION DE OFICIOS NO COMUNES PARA MUJERES VULNERABLES	300,000.00	0.00	300,000.00	0.00	0.00	0.00	0.00	0.00	
F014		VIVIENDA	2,786,192.00	0.00	0.00	2,786,192.00	0.00	0.00	0.00	0.00	



H. AYUNTAMIENTO DE JALPA DE MENDEZ, TABASCO.
GASTO POR PROGRAMAS Y PROYECTOS
DEL 01 DE ENERO AL 30 DE JUNIO DE 2023

P.P	Proy.	Descripción	Adecuaciones		Modificado	Devengado	Ejercido	Pagado	Subejercicio
			Autorizado	Reducciones					
	10001	APOYO A LA VIVIENDA	2,786,192.00	0.00	2,786,192.00	0.00	0.00	0.00	0.00
F018		MICRO, PEQUEÑA Y MEDIANA EMPRESA	182,164.00	0.00	182,164.00	0.00	0.00	0.00	0.00
	C0072	FORO EMPRESARIAL	182,164.00	0.00	182,164.00	0.00	0.00	0.00	0.00
F030		CULTURA FÍSICA	514,976.19	645,424.25	745,976.19	389,647.56	389,647.56	389,647.56	0.00
	C0078	PROGRAMA GENERAL DE EVENTOS DEPORTIVOS Y RECREATIVOS	245,076.00	645,424.25	725,976.19	377,119.56	377,119.56	377,119.56	0.00
	C0079	SUMINISTROS DE MATERIALES Y UNIFORMES DEPORTIVOS	120,000.00	0.00	100,000.00	20,000.00	12,528.00	12,528.00	0.00
	C0080	CHAPEO UNIDADES DEPORTIVAS	149,900.19	0.00	149,900.19	0.00	0.00	0.00	0.00
F032		CONSERVACIÓN Y RESTAURACIÓN FORESTAL	41,230.00	42,130.00	83,360.00	0.00	0.00	0.00	0.00
	C0103	CAMPAÑA DE REFORESTACIÓN	41,230.00	42,130.00	83,360.00	0.00	0.00	0.00	0.00
F036		PROMOCIÓN Y FOMENTO TURÍSTICO	8,271,480.00	10,477,564.74	13,101,492.22	12,223,767.82	12,221,447.82	12,221,447.82	2,320.00
	C0017	ATARDECER TURÍSTICO	171,480.00	101,751.80	171,480.00	130,331.80	128,011.80	128,011.80	2,320.00
	C0066	FESTIVAL DE LA BUTIFARRA 2023	2,000,000.00	0.00	1,363,423.80	636,576.20	0.00	0.00	0.00
	C0068	FESTIVAL DEL MÚSICO Y TALABARTERO	200,000.00	0.00	200,000.00	0.00	0.00	0.00	0.00
	C0069	FESTIVAL DEL TAINAL	200,000.00	0.00	200,000.00	0.00	0.00	0.00	0.00
	C0070	FESTIVAL DE LA JICARA, POZOL Y DULCE	200,000.00	0.00	200,000.00	0.00	0.00	0.00	0.00
	C0120	FERIA ESTATAL "ISR"	3,000,000.00	3,334,920.23	2,624,087.58	3,710,832.65	3,710,832.65	3,710,832.65	0.00
	C0126	FERIA MUNICIPAL "FONDO PREDIAL"	2,500,000.00	1,737,673.51	1,158,289.34	3,079,384.17	3,079,384.17	3,079,384.17	0.00
	C0169	FERIA MUNICIPAL	0.00	5,116,521.60	0.00	5,116,521.60	5,116,521.60	5,116,521.60	0.00
F038		3ER. CAMPEONATO NACIONAL DE PARRILLA JALPA DE MENDEZ	9,347,073.60	2,874,977.64	9,773,895.56	5,895,888.19	5,895,888.19	5,895,888.19	0.00
	C0045	FOMENTO A LAS EXPRESIONES CULTURALES Y ARTÍSTICAS	41,255.00	278,767.05	118,767.05	201,255.00	176,485.88	176,485.88	0.00
	C0046	FESTAS PATRIAS	786,356.16	0.00	100,000.00	686,356.16	0.00	0.00	0.00
	C0074	CARNAVAL 2023	100,000.00	0.00	100,000.00	0.00	0.00	0.00	0.00
	C0075	CLAUSURA DE CURSOS DE VERANO 2023	80,000.00	0.00	80,000.00	0.00	0.00	0.00	0.00
	C0077	CONCURSOS LECTURA, AJEDREZ, DIBUJO Y POESIA, MUESTRA PERIODICOS	115,240.00	120,550.00	20,550.00	215,240.00	84,100.00	84,100.00	0.00
	C0081	DIA DE MUERTOS Y CONCURSO PINTURA PANTEONES	80,000.00	0.00	0.00	80,000.00	0.00	0.00	0.00
	C0082	DIA DEL MÚSICO	80,000.00	0.00	0.00	80,000.00	0.00	0.00	0.00
	C0083	TOURS RECREATIVOS NIÑOS Y NIÑAS	67,200.00	0.00	0.00	67,200.00	0.00	0.00	0.00
	C0084	CELEBRACION DE FERIAS COMUNITARIAS	185,000.00	0.00	0.00	185,000.00	0.00	0.00	0.00
	C0085	FESTIVAL DE LA FUNDACION DE JALPA DE MENDEZ	200,000.00	0.00	200,000.00	0.00	0.00	0.00	0.00
	C0086	ACTIVIDADES CULTURALES BIBLIOTECA	161,801.44	0.00	0.00	161,801.44	0.00	0.00	0.00
	C0087	RESCATE DE TRADICIONES CULTURALES, JALPA PRIMAVERA	172,866.00	65,684.35	65,715.14	172,835.21	78,340.60	78,340.60	0.00
	C0088	DIA DEL MAESTRO	1,300,000.00	549,931.10	9,201.13	1,840,729.97	1,840,729.97	1,840,729.97	0.00
	C0089	ACTOS CIVICOS	160,000.00	0.00	160,000.00	0.00	0.00	0.00	0.00
	C0097	DIA INTERNACIONAL DE LA LUCHA CONTRA EL CANCER	10,785.00	0.00	0.00	10,785.00	0.00	0.00	0.00
	C0098	ORUGA MARIPOSA EMPODERAMIENTO DE MUJERES	60,990.00	0.00	0.00	60,990.00	0.00	0.00	0.00
	C0099	DIA INTERNACIONAL DE LA MUJER	24,355.00	7,810.64	0.00	32,165.64	32,165.64	32,165.64	0.00
	C0100	DIA INTERNACIONAL DE LA VIOLENCIA CONTRA LA MUJER	10,785.00	12,388.80	10,785.00	12,388.80	12,388.80	12,388.80	0.00
	C0105	DIA DEL NIÑO	1,100,000.00	0.00	307,488.00	792,512.00	792,512.00	792,512.00	0.00
	C0106	DIA DE LA MADRE	1,630,440.00	346,200.70	591,120.40	1,385,520.30	1,385,520.30	1,385,520.30	0.00
	C0107	DIA DE REYES	1,100,000.00	0.00	579,528.96	520,471.04	0.00	0.00	0.00
	C0108	DIA DEL ABUELO	300,000.00	0.00	0.00	300,000.00	0.00	0.00	0.00
	C0127	FERIA NAVIDENA "FONDO PREDIAL"	1,000,000.00	0.00	0.00	1,000,000.00	0.00	0.00	0.00
	C0128	POSADA 2023 "FONDO PREDIAL"	600,000.00	0.00	0.00	600,000.00	0.00	0.00	0.00
	C0148	DIA DE REYES "IG REMANENTE 2022"	0.00	1,493,645.00	0.00	1,493,645.00	1,493,645.00	1,493,645.00	0.00
G003		GESTIÓN Y REGULACIÓN AMBIENTAL	24,636,155.35	2,254,723.33	979,213.49	25,911,665.19	11,769,942.20	11,769,942.20	0.00



H. AYUNTAMIENTO DE JALPA DE MENDEZ, TABASCO.
GASTO POR PROGRAMAS Y PROYECTOS
DEL 01 DE ENERO AL 30 DE JUNIO DE 2023

P.P	Proy.	Descripción	Autorizado		Adecuaciones		Modificado	Devengado	Ejercido	Pagado	Subejercicio
					Ampliaciones	Reducciones					
	C0039	ASIGNACION PRESUPUESTARIA PARA MUNICIPAL.	23,400,000.00	0.00	0.00	23,400,000.00	11,700,000.00	11,700,000.00	11,700,000.00	11,700,000.00	0.00
	C0102	TALLERES Y CAMPANAS EDUCACION AMBIENTAL	140,700.00	62,086.05	62,086.05	140,700.00	64,377.68	64,377.68	64,377.68	64,377.68	0.00
	C0104	DIA DEL MEDIO AMBIENTE	42,130.00	0.00	0.00	42,130.00	0.00	0.00	0.00	0.00	0.00
	C0132	GASTO DE DISPOSICION FINAL DE LOS RESIDUOS SOLIDOS URBANOS DEL MUNICIPIO DE JALPA DE MENDEZ. (HIDROCARBUROS MARITIMAS 2023)	1,053,325.35	2,192,837.28	874,987.44	2,370,965.19	-5,564.52	5,564.52	5,564.52	5,564.52	0.00
K002	MEJORAMIENTO PARA LA INFRAESTRUCTURA DE AGUA POTABLE	CONSTRUCCION DE POZO PROFUNDO PRIMERA ETAPA EN LA RIA. REFORMA SEGUNDA. SECCION. (REFERENDO 2022) ANTES 10150.	0.00	11,351,512.78	0.00	11,351,512.78	7,561,289.44	7,561,289.44	7,561,289.44	7,561,289.44	0.00
	10008	(REFERENDO 2022) ANTES 10150.	0.00	7,064,479.81	0.00	7,064,479.81	7,064,479.81	7,064,479.81	7,064,479.81	7,064,479.81	0.00
	10014	AMPLIACION DE AGUA POTABLE (REFERENDO 2022) ANTES 10172	0.00	496,809.63	0.00	496,809.63	496,809.63	496,809.63	496,809.63	496,809.63	0.00
	10045	CONSTRUCCION DE RED DE AGUA ENTUBADA	0.00	3,312,120.23	0.00	3,312,120.23	0.00	0.00	0.00	0.00	0.00
	10109A	05000510.- CONSTRUCCION DE RED DE AGUA POTABLE. EN EL MUNICIPIO DE JALPA DE MENDEZ. CIUDAD DE JALPA DE MENDEZ. BARRIO SAN LUIS. CALLE SANTOS DEGOLLADO 40% APORTACION MUNICIPAL.	0.00	58,936.59	0.00	58,936.59	0.00	0.00	0.00	0.00	0.00
	10109B	05000510.- CONSTRUCCION DE RED DE AGUA POTABLE. EN EL MUNICIPIO DE JALPA DE MENDEZ. CIUDAD DE JALPA DE MENDEZ. BARRIO SAN LUIS. CALLE SANTOS DEGOLLADO 60% APORTACION MUNICIPAL.	0.00	88,404.89	0.00	88,404.89	0.00	0.00	0.00	0.00	0.00
	10111A	05000512.- CONSTRUCCION DE RED DE AGUA POTABLE EN EL MUNICIPIO DE JALPA DE MENDEZ. CIUDAD DE JALPA DE MENDEZ. BARRIO SAN LUIS. CALLE EMILIANO ZAPATA 40% APORTACION MUNICIPAL.	0.00	132,304.65	0.00	132,304.65	0.00	0.00	0.00	0.00	0.00
	10111B	05000512.- CONSTRUCCION DE RED DE AGUA POTABLE EN EL MUNICIPIO DE JALPA DE MENDEZ. CIUDAD DE JALPA DE MENDEZ. BARRIO SAN LUIS. CALLE EMILIANO ZAPATA 60% APORTACION MUNICIPAL.	0.00	198,456.98	0.00	198,456.98	0.00	0.00	0.00	0.00	0.00
K003	MEJORAMIENTO DE LA INFRAESTRUCTURA PARA DRENAJE Y ALCANTARILLADO	05000459.- REHABILITACION DE DRENAJE SANITARIO EN EL MUNICIPIO DE JALPA DE MENDEZ. VILLA JALUPA. EN CALLE SANTA ISABEL 60% APORTACION ESTATAL. (FISE) (REFERENDO 2022) ANTES 10138B	0.00	16,689,202.67	0.00	16,689,202.67	2,900,034.56	2,900,034.56	2,900,034.56	2,900,034.56	0.00
	10004A	05000459.- REHABILITACION DE DRENAJE SANITARIO EN EL MUNICIPIO DE JALPA DE MENDEZ. VILLA JALUPA. EN CALLE SANTA ISABEL 60% APORTACION ESTATAL. (FISE) (REFERENDO 2022) ANTES 10138B	0.00	153,954.85	0.00	153,954.85	153,954.85	153,954.85	153,954.85	153,954.85	0.00
	10004B	05000459.- REHABILITACION DE DRENAJE SANITARIO EN EL MUNICIPIO DE JALPA DE MENDEZ. VILLA JALUPA. EN CALLE SANTA ISABEL 40% APORTACION MUNICIPAL. (FISM) (REFERENDO 2022) ANTES 10035	0.00	102,636.56	0.00	102,636.56	102,636.56	102,636.56	102,636.56	102,636.56	0.00
	10035	CONSTRUCCION DE CARCAMO PLUVIAL EN EL BARRIO SAN LUIS	0.00	9,382,949.66	0.00	9,382,949.66	2,643,443.15	2,643,443.15	2,643,443.15	2,643,443.15	0.00
	10108A	05000509.- CONSTRUCCION DE RED DE DRENAJE SANITARIO EN EL MUNICIPIO DE JALPA DE MENDEZ. CIUDAD DE JALPA DE MENDEZ. BARRIO SAN LUIS. CALLE SANTOS DEGOLLADO 40% APORTACION MUNICIPAL.	0.00	1,085,330.92	0.00	1,085,330.92	0.00	0.00	0.00	0.00	0.00
	10108B	05000509.- CONSTRUCCION DE RED DE DRENAJE SANITARIO EN EL MUNICIPIO DE JALPA DE MENDEZ. CIUDAD DE JALPA DE MENDEZ. BARRIO SAN LUIS. CALLE SANTOS DEGOLLADO 60% APORTACION MUNICIPAL.	0.00	1,627,996.37	0.00	1,627,996.37	0.00	0.00	0.00	0.00	0.00
	10110A	05000511.- CONSTRUCCION DE RED DE DRENAJE SANITARIO EN EL MUNICIPIO DE JALPA DE MENDEZ. CIUDAD DE JALPA DE MENDEZ. BARRIO SAN LUIS. CALLE EMILIANO ZAPATA 40% APORTACION MUNICIPAL.	0.00	1,734,533.72	0.00	1,734,533.72	0.00	0.00	0.00	0.00	0.00
	10110B	05000511.- CONSTRUCCION DE RED DE DRENAJE SANITARIO EN EL MUNICIPIO DE JALPA DE MENDEZ. CIUDAD DE JALPA DE MENDEZ. BARRIO SAN LUIS. CALLE EMILIANO ZAPATA 60% APORTACION MUNICIPAL.	0.00	2,601,800.59	0.00	2,601,800.59	0.00	0.00	0.00	0.00	0.00
K004	URBANIZACION	05000382.- REHABILITACION DE DRENAJE SANITARIO EN EL MUNICIPIO DE JALPA DE MENDEZ. CIUDAD DE JALPA DE MENDEZ. BARRIO SANTA ANA. CALLE CINCO DE MAYO 60% APORTACION ESTATAL. (FISE) (REFERENDO 2022) ANTES 10096B	0.00	20,903,331.31	479,946.04	20,423,385.27	8,157,962.58	8,157,962.58	8,157,962.58	8,157,962.58	0.00
	10003A	05000382.- REHABILITACION DE DRENAJE SANITARIO EN EL MUNICIPIO DE JALPA DE MENDEZ. CIUDAD DE JALPA DE MENDEZ. BARRIO SANTA ANA. CALLE CINCO DE MAYO 60% APORTACION ESTATAL. (FISE) (REFERENDO 2022) ANTES 10096B	0.00	1,512,449.47	0.00	1,512,449.47	1,512,449.47	1,512,449.47	1,512,449.47	1,512,449.47	0.00
	10003B	05000382.- REHABILITACION DE DRENAJE SANITARIO EN EL MUNICIPIO DE JALPA DE MENDEZ. CIUDAD DE JALPA DE MENDEZ. BARRIO SANTA ANA. CALLE CINCO DE MAYO 40% APORTACION MUNICIPAL. (FISM) (REFERENDO 2022) ANTES 10096A	0.00	1,006,299.65	0.00	1,006,299.65	1,006,299.65	1,006,299.65	1,006,299.65	1,006,299.65	0.00
	10005	05000462.- AMPLIACION DE LA RED DE ENERGIA ELECTRICA EN EL MUNICIPIO DE JALPA DE MENDEZ. POBLADO SOYATACO. CALLE 77 FEBRERO.- FISE. (REFERENDO 2022) ANTES 10166	0.00	1,137,696.21	2.63	1,137,696.58	1,137,695.58	1,137,695.58	1,137,695.58	1,137,695.58	0.00
	10006	REHABILITACION INTEGRAL DE CALLE JOSE MARIA MORELOS Y PAVON. TRAMO DE LA CALLE NEGRETE AL CENTRO CULTURAL (RA. ETAPA) FONDO PARA MUNICIPIOS PRODUCTORES DE HIDROCARBUROS EN REGIONES MARITIMAS (2022). (REFERENDO 2022) ANTES 10162	0.00	3,498,467.63	0.00	3,498,467.63	3,498,467.63	3,498,467.63	3,498,467.63	3,498,467.63	0.00
	10011	AMPLIACION DE LA ELECTIFICACION EN MEDIA Y BAJA TENSION TRAMO EL REFUGIO. RANCHERIA SANLUPIA PRIMERA SECCION (REFERENDO 2022) ANTES 10196	0.00	135,272.73	2,573.22	132,699.51	132,699.51	132,699.51	132,699.51	132,699.51	0.00
	10012	AMPLIACION DE LA ELECTIFICACION EN MEDIA Y BAJA TENSION TRAMO LOS HERNADEZ. RANCHERIA HUAPACAL PRIMERA SECCION (REFERENDO 2022) ANTES 10157	0.00	155,123.10	1,532.26	153,590.84	153,590.84	153,590.84	153,590.84	153,590.84	0.00
	10013	AMPLIACION DE LA RED DE ENERGIA ELECTRICA EN EL MUNICIPIO DE JALPA DE MENDEZ. RANCHERIA HUAPACAL (REFERENDO 2022) ANTES 10167	0.00	208,743.43	36.82	208,706.61	208,706.61	208,706.61	208,706.61	208,706.61	0.00
	10018	CONSTRUCCION DE BANQUETAS SEGUNDA ETAPA EN LA CALLE MORELOS TRAMO: DE CALLE	0.00	828,776.19	475,801.11	352,975.08	0.00	0.00	0.00	0.00	0.00



H. AYUNTAMIENTO DE JALPA DE MENDEZ, TABASCO.

GASTO POR PROGRAMAS Y PROYECTOS

DEL 01 DE ENERO AL 30 DE JUNIO DE 2023

P.P	Proy.	Descripción	Adecuaciones		Autorizado	Modificado	Devengado	Ejercido	Pagado	Subejercicio
			Ampliaciones	Reducciones						
	10018	A CENTRO CULTURAL	0.00	828,776.19	475,801.11	352,975.08	0.00	0.00	0.00	0.00
	10028	CONSTRUCCION DE GUARNICIONES Y BANQUETAS EN LA CALLE 7 Y CALLE SIN NOMBRE	0.00	706,721.22	0.00	706,721.22	506,053.29	506,053.29	506,053.29	0.00
	10046	REHABILITACION DE GUARNICIONES Y BANQUETAS EN LA CALLE 5 DE MAYO DEL BARRIO SANTA ANA.	0.00	1,963,842.80	0.00	1,963,842.80	0.00	0.00	0.00	0.00
	10112A	05000513.-CONSTRUCCION DE GUARNICIONES Y BANQUETAS EN EL MUNICIPIO DE JALPA DE MENDEZ, CIUDAD DE JALPA DE MENDEZ, BARRIO SAN LUIS, CALLE EMILIANO ZAPATA 40%, APORTACION MUNICIPAL.	0.00	828,344.62	0.00	828,344.62	0.00	0.00	0.00	0.00
	10112B	05000513.-CONSTRUCCION DE GUARNICIONES Y BANQUETAS EN EL MUNICIPIO DE JALPA DE MENDEZ, CIUDAD DE JALPA DE MENDEZ, BARRIO SAN LUIS, CALLE EMILIANO ZAPATA 60%, APORTACION MUNICIPAL.	0.00	1,242,516.94	0.00	1,242,516.94	0.00	0.00	0.00	0.00
	10113A	05000514.-CONSTRUCCION DE PAVIMENTO DE CONCRETO HIDRAULICO EN EL MUNICIPIO DE JALPA DE MENDEZ, CIUDAD DE JALPA DE MENDEZ, BARRIO SAN LUIS, CALLE EMILIANO ZAPATA 40%, APORTACION MUNICIPAL.	0.00	3,070,830.13	0.00	3,070,830.13	0.00	0.00	0.00	0.00
	10113B	05000514.-CONSTRUCCION DE PAVIMENTO DE CONCRETO HIDRAULICO EN EL MUNICIPIO DE JALPA DE MENDEZ, CIUDAD DE JALPA DE MENDEZ, BARRIO SAN LUIS, CALLE EMILIANO ZAPATA 60%, APORTACION MUNICIPAL.	0.00	4,606,245.19	0.00	4,606,245.19	0.00	0.00	0.00	0.00
K007	CARRETERAS									
	10007	REHABILITACION DE CAMINO RURAL EN TRAMOS AISLADOS CON MEZCLA ASFALTICA EN CALIENTE, TRAMO DEL PANTEON-ESCUELA PRIMARIA-PLANTA RECICLADORA EN RANCHERIA VICENTE GUERRERO 1RA SECCION. *FONDO PARA MUNICIPIOS PRODUCTORES DE HIDROCARBUROS EN REGIONES TERRESTRES (2022)* (REFRENDO 2022) ANTES 10171	0.00	6,681,627.99	26,577.38	6,655,050.61	5,171,145.62	5,171,145.62	4,961,286.01	0.00
	10029	REHABILITACION DE PAVIMENTO HIDRAULICO EN LA CALLE 7 Y CALLE BAUDELO JIMENEZ	0.00	2,953,040.66	26,577.38	2,926,463.30	2,926,463.30	2,926,463.30	2,926,463.30	0.00
K010	MEJORAMIENTO PARA LA INFRAESTRUCTURA DE LA PROTECCION AMBIENTAL									
	10030	REHABILITACION INTEGRAL DE PAVIMENTACION EN LA CALLE BAUDELO JIMENEZ	0.00	1,959,607.95	0.00	1,959,607.95	1,454,917.20	1,454,917.20	1,245,057.59	0.00
	A0015	ADQUISICION DE EQUIPO DE LIMPIEZA *FONDO PREDIAL REMANENTE 2022*	0.00	1,778,979.36	0.00	1,778,979.36	789,765.12	789,765.12	789,765.12	0.00
	10009	CONSTRUCCION DE 3 AULAS EN EMSAD NO. 27, RIA. TIERRA ADENTRO 1RA. SECCION (REFRENDO 2022) ANTES 10152	0.00	20,701.08	0.00	20,701.08	0.00	0.00	0.00	0.00
	10010	REHABILITACION DE AULAS EN EL INSTITUTO DE DIFUSION TECNICA NUMERO CINCO DE LA CABECERA MUNICIPAL (REFRENDO 2022) ANTES 10153	0.00	20,701.08	0.00	20,701.08	0.00	0.00	0.00	0.00
	10015	REHABILITACION DE BAÑOS EN LA ESCUELA PRIMARIA IGNACIO ZARAGOZA RA. BENITO JUAREZ TRA. SECCION (REFRENDO 2022) ANTES 10173	0.00	20,701.08	0.00	20,701.08	0.00	0.00	0.00	0.00
	10016	MANUTENIMIENTO DE SANITARIOS EN LA ESCUELA PRIMARIA MARTIN GARCIA DE LA RIA HUAPACAL PRIMERA SECCION. (REFRENDO 2022) ANTES 10174	0.00	214,991.64	0.00	214,991.64	214,991.64	214,991.64	214,991.64	0.00
	10017	MANUTENIMIENTO DE SANITARIOS EN EL JARDIN DE NIÑOS JOSE DEL CARMEN PEREZ DE LA RA. HUAPACAL SEGUNDA SECCION. (REFRENDO 2022) ANTES 10175	0.00	189,975.54	0.00	189,975.54	189,975.54	189,975.54	189,975.54	0.00
	10115A	05000516.- REHABILITACION DE AULAS EN EL MUNICIPIO DE JALPA DE MENDEZ, CIUDAD DE JALPA DE MENDEZ, BARRIO SAN LUIS, INSTITUTO DE DIFUSION TECNICA (IDIFTEC) NO. 5 40% APORTACION MUNICIPAL.	0.00	1,484,100.86	0.00	1,484,100.86	0.00	0.00	0.00	0.00
	10115B	05000516.- REHABILITACION DE AULAS EN EL MUNICIPIO DE JALPA DE MENDEZ, CIUDAD DE JALPA DE MENDEZ, BARRIO SAN LUIS, INSTITUTO DE DIFUSION TECNICA (IDIFTEC) NO. 5 60% APORTACION ESTATAL.	0.00	2,226,151.29	0.00	2,226,151.29	0.00	0.00	0.00	0.00
	10116A	05000517.- CONSTRUCCION DE TECHADO EN EL MUNICIPIO DE JALPA DE MENDEZ, CIUDAD DE JALPA DE MENDEZ, BARRIO SAN LUIS, INSTITUTO DE DIFUSION TECNICA (IDIFTEC) NO. 5 40% APORTACION MUNICIPAL.	0.00	1,274,216.60	0.00	1,274,216.60	0.00	0.00	0.00	0.00
	10116B	05000517.- CONSTRUCCION DE TECHADO EN EL MUNICIPIO DE JALPA DE MENDEZ, CIUDAD DE JALPA DE MENDEZ, BARRIO SAN LUIS, INSTITUTO DE DIFUSION TECNICA (IDIFTEC) NO. 5 60% APORTACION ESTATAL.	0.00	1,911,324.91	0.00	1,911,324.91	0.00	0.00	0.00	0.00
	10122	CONSTRUCCION DE CERCA PERIMETRAL EN EL TELE BACHILLER COMUNITARIO NO. 27	0.00	0.00	0.00	0.00	0.00	0.00	0.00	0.00
	10123	CONSTRUCCION DE AULA EN EL TELE BACHILLER COMUNITARIO NO. 27	0.00	0.00	0.00	0.00	0.00	0.00	0.00	0.00
K013	TECNOLOGIAS DE LA INFORMACION Y COMUNICACION									
	A0001	BIENES INFORMATICOS	144,462.80	596,090.58	93,288.80	647,254.58	397,254.58	397,254.58	397,254.58	0.00
	A0005	ADQUISICION DE EQUIPO DE COMUNICACION *INGRESOS DE GESTION REMANENTE 2022*	144,462.80	67,179.20	93,288.80	116,343.20	118,343.20	118,343.20	118,343.20	0.00
	A0006	ADQUISICION DE BIENES INFORMATICOS *INGRESOS DE GESTION REMANENTE 2021*	0.00	80,736.00	0.00	80,736.00	80,736.00	80,736.00	80,736.00	0.00
	A0008	ADQUISICION DE BIENES INFORMATICOS *INGRESOS DE GESTION REMANENTE 2022*	0.00	122,342.29	0.00	122,342.29	122,342.29	122,342.29	122,342.29	0.00
MARCA			0.00	49,383.88	0.00	49,383.88	49,383.88	49,383.88	49,383.88	0.00



H. AYUNTAMIENTO DE JALPA DE MÉNDEZ, TABASCO.
GASTO POR PROGRAMAS Y PROYECTOS
DEL 01 DE ENERO AL 30 DE JUNIO DE 2023

P.P	Proy.	Descripción	Autorizado	Adecuaciones		Modificado	Devengado	Ejercido	Pagado	Subejercicio
				Ampliaciones	Reducciones					
	A0010	ADQUISICION DE EQUIPO DE COMUNICACION *FIV*	0.00	250,000.00	0.00	250,000.00	0.00	0.00	0.00	0.00
	A0014	ADQUISICION DE BIENES INFORMATICOS *PARTICIPACIONES REMANENTE 2019*	0.00	26,449.21	0.00	26,449.21	26,449.21	26,449.21	26,449.21	0.00
	A0016	ADQUISICION DE IMPRESORA	0.00	0.00	0.00	0.00	0.00	0.00	0.00	0.00
K014		MAQUINARIA Y EQUIPO PARA LA CONSTRUCCION	3,147,130.00	0.00	0.00	3,147,130.00	0.00	0.00	0.00	0.00
	A0003	ADQUISICIONES DE VEHICULOS Y MAQUINARIA (HIDROCARBUROS TERRESTRES 2023)	3,147,130.00	0.00	0.00	3,147,130.00	0.00	0.00	0.00	0.00
K015		EQUIPAMIENTO PARA LA GESTION PUBLICA	49,481.00	107,365.00	0.00	650,311.15	560,732.16	560,732.16	560,732.16	0.00
	A0002	EQUIPAMIENTO DE LA COORDINACION DEL RAMO 33 FIII (PRODIMOF)	49,481.00	0.00	49,481.00	0.00	0.00	0.00	0.00	0.00
	A0004	ADQUISICION DE TRACTOPODADOR MOTOR DE 2 CILINDROS DE 22HP *FONDO PREDIAL REMANENTE 2022*	0.00	166,750.00	57,884.00	108,866.00	108,866.00	108,866.00	108,866.00	0.00
	A0007	ADQUISICION DE EQUIPOS DE AIRE ACONDICIONADO *FISN REMANENTE 2022*	0.00	420,864.00	0.00	420,864.00	420,864.00	420,864.00	420,864.00	0.00
	A0009	ADQUISICION DE ALCOLIMETRO IBL0W 10	0.00	31,002.16	0.00	31,002.16	31,002.16	31,002.16	31,002.16	0.00
	A0011	ADQUISICION DE COPIADORA MULTIFUNCIONAL *PARTICIPACIONES REMANENTE 2019*	0.00	78,606.07	0.00	78,606.07	0.00	0.00	0.00	0.00
	A0012	ADQUISICION DE EQUIPOS DE AIRE ACONDICIONADO *FONDO PREDIAL REMANENTE 2022*	0.00	10,872.92	0.00	10,872.92	0.00	0.00	0.00	0.00
K018		MEJORAMIENTO PARA LA INFRAESTRUCTURA DEL BIENESTAR SOCIAL	0.00	42,263,031.78	1,597,792.90	40,665,238.88	12,820,324.41	12,820,324.41	12,820,324.41	0.00
	I0019	REHABILITACION DE CAMINO RURAL EN TRAMOS AISLADOS	0.00	1,438,530.43	0.00	1,438,530.43	936,001.77	936,001.77	936,001.77	0.00
	I0020	REHABILITACION DE CAMINO RURAL EN TRAMOS AISLADOS	0.00	861,036.40	0.00	861,036.40	482,947.79	482,947.79	482,947.79	0.00
	I0021	REHABILITACION DE ALUMBRADO PUBLICO EN BOULEVARD DE LA RIA. TOMAS GARRIDO	0.00	331,440.21	0.00	331,440.21	0.00	0.00	0.00	0.00
	I0022	REHABILITACION DE ALUMBRADO PUBLICO EN BOULEVARD RIA. RIBERA ALTA	0.00	1,740,080.90	870,040.45	870,040.45	0.00	0.00	0.00	0.00
	I0023	AMPLIACION DE ELECTRIFICACION EN MEDIA Y BAJA TENSION, TRAMO: LOS JAVIER	0.00	713,108.50	0.00	713,108.50	618,500.01	618,500.01	618,500.01	0.00
	I0024	AMPLIACION DE ELECTRIFICACION EN MEDIA Y BAJA TENSION, TRAMO: EL AMATILLO Y CARRETERA BOQUIAPA	0.00	1,287,968.18	0.00	1,287,968.18	1,130,502.74	1,130,502.74	1,130,502.74	0.00
	I0027	REHABILITACION DE CAMINO EN TRAMO VICENTE GUERRERO IRA. SECC. A EJIDO SANTA LUCIA	0.00	8,410,630.15	0.00	8,410,630.15	6,500,517.22	6,500,517.22	6,500,517.22	0.00
	I0032	EQUIPAMIENTO DE ELECTRIFICACION EN LA RIA. REFORMA 2DA. SECCION SANTA MARIA	0.00	71,758.75	24,958.55	46,800.20	46,800.20	46,800.20	46,800.20	0.00
	I0033	EQUIPAMIENTO DE ELECTRIFICACION EN LA COL. SAN PEDRITO POR LA DEPORTIVA	0.00	128,475.64	44,685.36	83,790.28	83,790.28	83,790.28	83,790.28	0.00
	I0036	REHABILITACION DE CARRETERA CON CONCRETO ASFALTICO EN CALIENTE, TRAMO: RENE.	0.00	2,640,647.40	0.00	2,640,647.40	1,557,498.62	1,557,498.62	1,557,498.62	0.00
	I0037	REHABILITACION DE CAMINO CON CONCRETO ASFALTICO, TRAMO: LOS HERNANDEZ.	0.00	2,494,048.64	0.00	2,494,048.64	1,463,765.78	1,463,765.78	1,463,765.78	0.00
	I0038	REHABILITACION DE CAMINO CON GRAVA DE REVESTIMIENTO DE 1/2 PULGADA A FINOS TRAMO: LA	0.00	1,555,570.08	658,108.54	897,461.54	0.00	0.00	0.00	0.00
	I0039	EQUIPAMIENTO DE ELECTRIFICACION EN EL CAMINO A LOS ALMEIDA.	0.00	110,299.76	0.00	110,299.76	0.00	0.00	0.00	0.00
	I0040	REHABILITACION DEL ALUMBRADO PUBLICO EN EL PARQUE Y CALLE ALLENDE.	0.00	156,977.24	0.00	156,977.24	0.00	0.00	0.00	0.00
	I0041	AMPLIACION DE ELECTRIFICACION EN LA CALLE DEL JARDIN DE NIÑOS SALIME DEL ROSARIO MOSQUEDA.	0.00	245,310.37	0.00	245,310.37	0.00	0.00	0.00	0.00
	I0042	REHABILITACION DE REVESTIMIENTO DE CAMINO EN TRAMO FAMILIA DE LA O.	0.00	1,013,951.24	0.00	1,013,951.24	0.00	0.00	0.00	0.00
	I0043	CONSTRUCCION DE CAMINO CON MEZCLA ASFALTICA EN TRAMO EL PULPITO A VICENTE GUERRERO.	0.00	2,259,892.22	0.00	2,259,892.22	0.00	0.00	0.00	0.00
	I0044	CONSTRUCCION DE CAMINO CON MEZCLA ASFALTICA EN TRAMO SECTOR BUGAMBILIA.	0.00	2,231,372.65	0.00	2,231,372.65	0.00	0.00	0.00	0.00
	I0049	EQUIPAMIENTO DE ELECTRIFICACION EN LA CARRETERA PRINCIPAL POR EL TEMPLO BETHEL	0.00	38,835.64	0.00	38,835.64	0.00	0.00	0.00	0.00
	I0050	BACHEO DE PAVIMENTO ASFALTICO EN EL MUNICIPIO DE JALPA DE MENDEZ *FONDO PARA MUNICIPIOS PRODUCTORES DE HIDROCARBUROS EN REGIONES TERRESTRES 2023*	0.00	28,195.81	0.00	28,195.81	0.00	0.00	0.00	0.00
	I0051	BACHEO DE PAVIMENTO ASFALTICO EN DIFERENTES CALLES DEL MUNICIPIO DE JALPA DE MENDEZ. *FONDO PARA MUNICIPIOS PRODUCTORES DE HIDROCARBUROS EN REGIONES TERRESTRES 2023*	0.00	106,989.41	0.00	106,989.41	0.00	0.00	0.00	0.00
	I0052	BACHEO DE PAVIMENTO ASFALTICO EN EL MUNICIPIO DE JALPA DE MENDEZ. *FONDO PARA MUNICIPIOS PRODUCTORES DE HIDROCARBUROS EN REGIONES TERRESTRES 2023*	0.00	34,288.07	0.00	34,288.07	0.00	0.00	0.00	0.00
	I0053	REHABILITACION DEL ALUMBRADO PUBLICO.	0.00	23,823.06	0.00	23,823.06	0.00	0.00	0.00	0.00
	I0056	REHABILITACION DEL ALUMBRADO PUBLICO	0.00	11,684.26	0.00	11,684.26	0.00	0.00	0.00	0.00
	I0058	REHABILITACION DEL ALUMBRADO PUBLICO	0.00	46,352.02	0.00	46,352.02	0.00	0.00	0.00	0.00
	I0061	REHABILITACION DEL ALUMBRADO PUBLICO	0.00	27,408.36	0.00	27,408.36	0.00	0.00	0.00	0.00
	I0062	REHABILITACION DEL ALUMBRADO PUBLICO	0.00	10,302.90	0.00	10,302.90	0.00	0.00	0.00	0.00
	I0066	REHABILITACION DEL ALUMBRADO PUBLICO	0.00	22,708.13	0.00	22,708.13	0.00	0.00	0.00	0.00
	I0067	REHABILITACION DEL ALUMBRADO PUBLICO	0.00	25,743.17	0.00	25,743.17	0.00	0.00	0.00	0.00



H. AYUNTAMIENTO DE JALPA DE MÉNDEZ, TABASCO.

GASTO POR PROGRAMAS Y PROYECTOS

DEL 01 DE ENERO AL 30 DE JUNIO DE 2023

P.P	Proy.	Descripción	Autorizado	Adecuaciones		Modificado	Devengado	Ejercido	Pagado	Subejercicio
				Ampliaciones	Reducciones					
	10069	REHABILITACION DEL ALUMBRADO PUBLICO	0.00	15,779.65	0.00	15,779.65	0.00	0.00	0.00	0.00
	10070	REHABILITACION DEL ALUMBRADO PUBLICO	0.00	20,484.14	0.00	20,484.14	0.00	0.00	0.00	0.00
	10073	REHABILITACION DEL ALUMBRADO PUBLICO	0.00	20,354.43	0.00	20,354.43	0.00	0.00	0.00	0.00
	10074	REHABILITACION DEL ALUMBRADO PUBLICO	0.00	31,160.92	0.00	31,160.92	0.00	0.00	0.00	0.00
	10075	REHABILITACION DEL ALUMBRADO PUBLICO	0.00	19,727.61	0.00	19,727.61	0.00	0.00	0.00	0.00
	10076	REHABILITACION DEL ALUMBRADO PUBLICO	0.00	17,922.74	0.00	17,922.74	0.00	0.00	0.00	0.00
	10077	REHABILITACION DEL ALUMBRADO PUBLICO	0.00	61,368.51	0.00	61,368.51	0.00	0.00	0.00	0.00
	10078	REHABILITACION DEL ALUMBRADO PUBLICO	0.00	176,592.01	0.00	176,592.01	0.00	0.00	0.00	0.00
	10079	REHABILITACION DEL ALUMBRADO PUBLICO	0.00	375,467.20	0.00	375,467.20	0.00	0.00	0.00	0.00
	10080	REHABILITACION DEL ALUMBRADO PUBLICO	0.00	298,343.13	0.00	298,343.13	0.00	0.00	0.00	0.00
	10081	REHABILITACION DEL ALUMBRADO PUBLICO	0.00	437,293.68	0.00	437,293.68	0.00	0.00	0.00	0.00
	10082	REHABILITACION DEL ALUMBRADO PUBLICO	0.00	136,260.26	0.00	136,260.26	0.00	0.00	0.00	0.00
	10083	REHABILITACION DEL ALUMBRADO PUBLICO	0.00	233,276.60	0.00	233,276.60	0.00	0.00	0.00	0.00
	10084	REHABILITACION DEL ALUMBRADO PUBLICO	0.00	143,757.42	0.00	143,757.42	0.00	0.00	0.00	0.00
	10085	REHABILITACION DEL ALUMBRADO PUBLICO	0.00	199,350.08	0.00	199,350.08	0.00	0.00	0.00	0.00
	10086	REHABILITACION DEL ALUMBRADO PUBLICO	0.00	101,306.23	0.00	101,306.23	0.00	0.00	0.00	0.00
	10087	REHABILITACION DEL ALUMBRADO PUBLICO	0.00	295,217.52	0.00	295,217.52	0.00	0.00	0.00	0.00
	10089	REHABILITACION DEL ALUMBRADO PUBLICO	0.00	178,581.56	0.00	178,581.56	0.00	0.00	0.00	0.00
	10090	REHABILITACION DEL ALUMBRADO PUBLICO	0.00	179,584.45	0.00	179,584.45	0.00	0.00	0.00	0.00
	10091	REHABILITACION DEL ALUMBRADO PUBLICO	0.00	278,736.95	0.00	278,736.95	0.00	0.00	0.00	0.00
	10092	REHABILITACION DEL ALUMBRADO PUBLICO	0.00	240,174.64	0.00	240,174.64	0.00	0.00	0.00	0.00
	10093	REHABILITACION DEL ALUMBRADO PUBLICO	0.00	198,839.08	0.00	198,839.08	0.00	0.00	0.00	0.00
	10094	REHABILITACION DEL ALUMBRADO PUBLICO	0.00	171,736.09	0.00	171,736.09	0.00	0.00	0.00	0.00
	10095	REHABILITACION DEL ALUMBRADO PUBLICO	0.00	96,045.02	0.00	96,045.02	0.00	0.00	0.00	0.00
	10096	REHABILITACION DEL ALUMBRADO PUBLICO	0.00	47,115.46	0.00	47,115.46	0.00	0.00	0.00	0.00
	10097	REHABILITACION DEL ALUMBRADO PUBLICO	0.00	194,814.55	0.00	194,814.55	0.00	0.00	0.00	0.00
	10098	REHABILITACION DEL ALUMBRADO PUBLICO	0.00	197,879.27	0.00	197,879.27	0.00	0.00	0.00	0.00
	10099	REHABILITACION DEL ALUMBRADO PUBLICO	0.00	95,931.01	0.00	95,931.01	0.00	0.00	0.00	0.00
	10100	REHABILITACION DEL ALUMBRADO PUBLICO	0.00	17,541.81	0.00	17,541.81	0.00	0.00	0.00	0.00
	10105	REHABILITACION DEL ALUMBRADO PUBLICO	0.00	268,860.51	0.00	268,860.51	0.00	0.00	0.00	0.00
	10106	REHABILITACION DEL ALUMBRADO PUBLICO	0.00	165,539.06	0.00	165,539.06	0.00	0.00	0.00	0.00
	10114A	05000515.-REHABILITACION DE CARRETERA CON CONCRETO ASFALTICO EN EL MUNICIPIO DE JALPA DE MENDEZ. RANCHERIA EL RIO 40% APORTACION MUNICIPAL.	0.00	3,664,735.23	0.00	3,664,735.23	0.00	0.00	0.00	0.00
	10114B	05000515.-REHABILITACION DE CARRETERA CON CONCRETO ASFALTICO EN EL MUNICIPIO DE JALPA DE MENDEZ. RANCHERIA EL RIO 60% APORTACION ESTATAL.	0.00	5,497,102.85	0.00	5,497,102.85	0.00	0.00	0.00	0.00
	10118	REHABILITACION DE REVESTIMIENTO EN TRAMO LOS GARCIA	0.00	0.00	0.00	0.00	0.00	0.00	0.00	0.00
	10119	REHABILITACION DE CAMINO TRAMO DE VILLA JALPA A TIERRA ADEINTRO.	0.00	0.00	0.00	0.00	0.00	0.00	0.00	0.00
	10124	EQUIPAMIENTO DE ELECTRIFICACION POR LA ESC. PRIM. SALVADOR MARTINEZ GUZMAN.	0.00	0.00	0.00	0.00	0.00	0.00	0.00	0.00
	10125	EQUIPAMIENTO DE ELECTRIFICACION EN LA CALLE SAN ROMAN ENTRE CALLE SAN PEDRITO Y PALAPA	0.00	0.00	0.00	0.00	0.00	0.00	0.00	0.00
K021	MEJORAMIENTO DE LA INFRAESTRUCTURA DEPORTIVA Y RECREATIVA									
	10002	CONSTRUCCION DE CANCHA TECHADA FII	2,407,470.94	118,722.52	0.00	118,722.52	0.00	0.00	0.00	0.00
	10034	REHABILITACION DE ESPACIO PUBLICO MULTIDEPORIVO EL CAMPESTRE COL. ENRIQUE GONZALEZ PEDRERO.	2,407,470.94	3,584,516.20	0.00	3,584,516.20	2,498,906.85	2,498,906.85	2,498,906.85	0.00
	10117	REHABILITACION DE ESPACIO PUBLICO MULTIDEPORIVO EL CAMPESTRE COL. ENRIQUE GONZALEZ PEDRERO.	0.00	3,584,516.20	0.00	3,584,516.20	2,498,906.85	2,498,906.85	2,498,906.85	0.00
K026	MEJORAMIENTO DE LA INFRAESTRUCTURA PARA LA PROTECCION CIVIL									
	A0013	ADQUISICION DE EQUIPO PARA LA PROTECCION CIVIL	0.00	26,310.00	0.00	26,310.00	0.00	0.00	0.00	0.00
		REMANENTE 2022*	0.00	26,310.00	0.00	26,310.00	26,310.00	26,310.00	26,310.00	0.00
MARCIA										



H. AYUNTAMIENTO DE JALPA DE MENDEZ, TABASCO.
GASTO POR PROGRAMAS Y PROYECTOS
DEL 01 DE ENERO AL 30 DE JUNIO DE 2023

P.P	Proy.	Descripción	Adecuaciones		Modificado	Devengado	Ejercido	Pagado	Subejercicio
			Autorizado	Ampliaciones					
K031		EDIFICIOS PUBLICOS							
	10025	REHABILITACION DE CENTRO INTEGRADOR DE DESARROLLO ORIENTADO A EJECUTAR ACCIONES SOCIALES BASICAS DE ATENCION INMEDIATA DIF BARRIO SANTA ANA	0.00	6,800,385.57	6,800,385.57	2,032,844.14	2,032,844.14	2,023,473.09	0.00
	10031	REHABILITACION DE RASTRO MUNICIPAL	0.00	3,095,063.50	3,095,063.50	566,694.07	566,694.07	557,323.02	0.00
	10120	REHABILITACION DE CENTRO CULTURAL CASA DE LA CULTURA DE LA CABEGERA MUNICIPAL	0.00	3,705,322.07	3,705,322.07	1,466,150.07	1,466,150.07	1,466,150.07	0.00
	10121	ADECUACION DE ESPACIOS PARA BAÑOS EN AREAS DEL AYUNTAMIENTO MUNICIPAL DE JALPA DE MENDEZ.	0.00	0.00	0.00	0.00	0.00	0.00	0.00
L001		OBLIGACIONES JURIDICAS INELUIDIBLES							
	C0116	PAGO DE OBLIGACIONES JURIDICAS INELUIDIBLES	10,500,000.00	1,640,742.03	9,777,129.37	6,324,894.62	6,324,894.62	6,228,051.24	0.00
	C0122	PAGO DE OBLIGACIONES JURIDICAS INELUIDIBLES *ISR*	5,000,000.00	1,046,546.60	5,000,000.00	3,399,449.83	3,399,449.83	3,303,265.70	0.00
	C0165	OBLIGACIONES JURIDICAS EMITIDAS POR AUTORIDAD COMPETENTE	5,500,000.00	512,195.43	4,685,123.37	2,843,444.79	2,843,444.79	2,842,785.54	0.00
M001		ACTIVIDADES DE APOYO ADMINISTRATIVO							
	C0001	GASTOS DE OPERACION DE LA PRESIDENCIA MUNICIPAL	215,206,839.31	45,405,821.56	43,579,488.23	217,033,171.64	98,118,203.42	97,545,116.60	196,323.19
	C0002	GASTOS DE OPERACION DE LA SECRETARIA DEL AYUNTAMIENTO.	15,902,785.71	1,862,310.09	1,930,822.09	8,198,875.31	8,198,875.31	8,168,949.66	0.00
	C0006	GASTOS DE OPERACION DE LA DIRECCION DE DESARROLLO MUNICIPAL.	14,346,004.39	454,964.25	5,525,078.46	9,275,890.18	4,051,209.82	4,045,049.90	2,159.92
	C0007	GASTOS DE OPERACION DE LA DIRECCION DE FOMENTO ECONOMICO Y TURISMO.	8,616,021.00	576,228.59	8,665,492.24	3,998,893.92	3,998,893.92	3,998,893.92	404.14
	C0008	GASTOS DE OPERACION DE LA DIRECCION DE OBRAS, ORDENAMIENTO TERRITORIAL Y SERVICIOS MUNICIPALES	3,227,504.54	336,608.24	3,213,831.29	1,615,927.57	1,615,927.57	1,615,927.57	0.00
	C0009	GASTOS DE OPERACION DE LA DIRECCION DE EDUCACION, CULTURA Y RECREACION (DECUR).	14,856,082.92	2,109,232.54	15,015,663.61	7,407,156.06	7,403,560.06	7,317,560.63	3,596.00
	C0010	GASTOS DE OPERACION DE LA DIRECCION DE ADMINISTRACION.	18,803,918.26	1,474,270.69	18,728,710.54	8,489,238.39	8,489,238.39	8,468,561.76	0.00
	C0014	GASTOS DE OPERACION DE LA DIRECCION DE ATENCION CIUDADANA	33,617,203.38	7,225,532.98	6,476,608.79	34,366,126.17	15,715,995.32	15,196,018.92	5,987.20
	C0015	GASTO DE OPERACION DE LA DIRECCION DE ATENCION A LA MUJER.	2,588,285.22	361,305.82	417,668.74	2,591,922.30	1,326,378.98	1,326,378.98	0.00
	C0016	GASTO DE OPERACION DE LA DIRECCION DE PROTECCION AMBIENTAL Y DESARROLLO SUSTENTABLE.	2,092,126.43	289,693.11	278,862.75	2,102,956.79	1,117,161.79	1,117,161.79	0.00
	C0018	GASTO DE OPERACION DE LA COORDINACION DEL DIF MUNICIPAL.	3,611,876.78	715,071.75	662,306.29	3,664,642.24	1,636,882.98	1,636,882.98	0.00
	C0021	GASTO DE OPERACION DE LA COORDINACION DE RECLUTAMIENTO.	6,955,349.17	267,248.57	267,263.69	6,955,334.05	3,016,081.31	3,009,459.48	6,601.83
	C0023	GASTOS DE OPERACION DE LA COORDINACION DE ASUNTOS INDIGENAS.	37,934.00	730,491.50	26,847.50	741,576.00	394,286.20	394,286.20	0.00
	C0024	GASTOS DE OPERACION DEL PRIMER CUADRO DE LA CIUDAD.	29,987.00	342,637.06	25,442.30	347,181.76	189,986.22	189,986.22	0.00
	C0025	GASTOS DE OPERACION DE LA COORDINACION DE DELEGADOS.	24,015.00	611,517.93	15,803.04	619,729.89	261,387.50	261,387.50	0.00
	C0026	GASTOS DE OPERACION DE LA COORDINACION DE BIENESTAR SOCIAL	44,069.00	1,784,007.71	339,790.77	1,488,285.94	1,237,731.24	1,237,731.24	0.00
	C0027	GASTOS DE OPERACION DEL REGISTRO CIVIL	67,029.00	1,397,153.37	141,412.66	1,322,769.71	778,463.56	778,463.56	0.00
	C0029	GASTO DE OPERACION DE LA UNIDAD DE NORMATIVIDAD Y FISCALIZACION (REGLAMENTO).	4,482,915.40	350,064.99	424,482.79	4,408,497.60	1,965,745.06	1,965,745.06	0.00
	C0033	GASTOS DE OPERACION DEL RASTRO MUNICIPAL	1,478,512.76	107,571.21	93,571.21	1,492,512.76	722,703.29	722,703.29	0.00
	C0034	GASTOS DE OPERACION DE OPERACION DE LOS SERVICIOS DE ALUMBRADO PUBLICO.	2,447,262.52	80,471.18	80,471.18	2,447,262.52	993,219.07	993,219.07	0.00
	C0035	GASTO DE OPERACION DE BIBLIOTECAS MUNICIPALES.	4,201,504.49	642,577.36	340,899.76	4,503,182.09	1,914,770.41	1,875,098.41	39,672.00
	C0036	PAGO ENERGIA ELECTRICA EDIFICIOS Y ALUMBRADO PUB.	4,994,801.40	344,456.79	356,840.75	4,882,417.44	2,100,206.49	2,100,206.49	0.00
	C0037	GASTOS DE OPERACION DE LA DIRECCION DE ADMINISTRACION.	4,700,000.00	0.00	154,898.00	4,545,102.00	3,512.00	3,512.00	0.00
	C0038	GASTOS DE OPERACION DE LA DIRECCION DE RESIDUOS SOLIDOS.	400,200.00	0.00	400,200.00	0.00	0.00	0.00	0.00
	C0040	SUBMINISTRO DE CONTENEDORES METALICOS FIJOS, PARA LA SEPARACION DE RESIDUOS SOLIDOS.	34,338,554.89	1,804,441.11	2,647,370.95	33,495,625.05	14,340,989.63	14,161,569.53	137,892.10
	C0041	GASTOS DE OPERACION DE LA UNIDAD BASICA DE REHABILITACION (UBR) (DIF)	200,000.00	0.00	200,000.00	0.00	0.00	0.00	0.00
	C0049	GASTOS DE OPERACION DE LA DIRECCION DE FINANZAS.	3,194,754.30	76,597.45	76,597.45	3,194,754.30	1,111,400.38	1,111,400.38	0.00
	C0090	GASTOS DE OPERACION DE LA DIRECCION DE ADMINISTRACION.	12,075.60	260.42	260.42	12,075.60	5,779.11	5,779.11	0.00
	C0101	MANTENIMIENTO CAMIONES RECOLECTORES	319,316.00	0.00	169,616.00	149,700.00	0.00	0.00	0.00
	C0111	GASTOS DE OPERACION DE LA DIRECCION DE FINANZAS. (FEIIF)	800,000.00	0.00	500,000.00	300,000.00	0.00	0.00	0.00
	C0113	GASTOS INDIRECTOS DEL RAMO 33 FII	430,643.27	0.00	430,643.27	0.00	0.00	0.00	0.00
	C0114	PAGO ENERGIA ELECTRICA EDIFICIOS Y ALUMBRADO PUB. (FIV)	3,538,767.75	3,219,591.61	3,476,795.41	3,281,563.95	1,150,782.92	1,150,782.92	0.00
	C0117	FONDO DE RESARCIMIENTO DE CONTRIBUCIONES ESTATALES (2.5 ISR)	13,412,280.94	0.00	250,000.00	13,162,280.94	8,965,247.80	8,965,247.80	0.00
			6,170,594.30	6,170,594.30	6,170,594.30	2,980,111.00	2,980,111.00	2,980,111.00	0.00



H. AYUNTAMIENTO DE JALPA DE MÉNDEZ, TABASCO.
GASTO POR PROGRAMAS Y PROYECTOS
DEL 01 DE ENERO AL 30 DE JUNIO DE 2023

P.P	Proy.	Descripción	Autorizado		Adecuaciones		Modificado	Devengado	Ejercido	Pagado	Subejercicio
			Ampliaciones	Reducciones	Ampliaciones	Reducciones					
	C0118	GASTOS DE OPERACION DE LA PRESIDENCIA MUNICIPAL "ISR"	185,187.38	0.00	185,187.38	0.00	0.00	0.00	0.00	0.00	0.00
	C0121	GASTOS DE OPERACION DE LA DIRECCION DE ADMINISTRACION. "FISR"	297,354.00	0.00	297,354.00	0.00	0.00	0.00	0.00	0.00	0.00
	C0130	(HIDROCARBUROS MARITIMAS 2023)	3,085,932.00	7,062,075.90	7,062,075.90	3,085,932.00	1,456,060.56	1,456,060.56	1,096,609.58	1,096,609.58	0.00
	C0131	PROGRAMA DE EMPLEO TEMPORAL, PARA CUBRIR NECESIDADES PROMODIALES DEL AREA DE RECOLECCION DE RESIDUOS SOLIDOS URBANOS DEL MUNICIPIO DE JALPA DE MENDEZ.	262,236.00	0.00	262,236.00	0.00	262,236.00	0.00	0.00	0.00	0.00
	C0133	(HIDROCARBUROS TERRESTRES 2023)									
	C0133	SUMINISTRO DE COMBUSTIBLE PARA LA OPERACION DEL PARQUE VEHICULAR DE ESTE AYUNTAMIENTO DE COMBUSTIBLES (CONVENIOS SEDENER)	1,433,752.91	0.00	1,433,752.91	0.00	0.00	0.00	0.00	0.00	0.00
	C0149	GASTOS DE OPERACION DE LA DIRECCION DE ADMINISTRACION. (PARTICIPACIONES REMANENTE 2022)	0.00	4,079.87	4,079.87	0.00	4,079.87	4,079.87	4,079.87	4,079.87	0.00
	C0150	GASTOS DE OPERACION DE LA DIRECCION DE ADMINISTRACION. (ISR REMANENTE 2022)	0.00	2,236.89	2,236.89	0.00	2,236.89	2,236.89	2,236.89	2,236.89	0.00
	C0151	GASTO DE OPERACION DEL SERVICIO DE RECOLECCION, TRASLADO DE RESIDUOS SOLIDOS. "FONDO PARA MUNICIPIOS PRODUCTORES DE HIDROCARBUROS EN REGIONES MARITIMAS(REMAMENTE 2022)*"	0.00	238,147.07	238,147.07	0.00	238,147.07	238,147.07	238,147.07	238,147.07	0.00
	C0152	GASTO DE OPERACION DEL SERVICIO DE RECOLECCION, TRASLADO DE RESIDUOS SOLIDOS. "FONDO PARA MUNICIPIOS PRODUCTORES DE HIDROCARBUROS EN REGIONES TERRESTRES(REMAMENTE 2022)*"	0.00	62,151.35	62,151.35	0.00	62,151.35	62,151.35	62,151.35	62,151.35	0.00
	C0153	GASTOS DE OPERACION DE LA DIRECCION DE ADMINISTRACION. "FONDO PREDIAL REMANENTE 2022"	0.00	34,747.62	34,747.62	0.00	34,747.62	34,747.62	34,747.62	34,747.62	0.00
	C0167	GASTO DE OPERACION PARA LA RECOLECCION DE LOS RESIDUOS SOLIDOS URBANOS Y RURALES DESASTRES NATURALES	0.00	4,565,481.24	4,565,481.24	175,752.28	4,389,728.96	1,326,999.92	1,326,999.92	1,326,999.92	0.00
N001	C0047	ATENCIÓN A LA CIUDADANIA ANTE FENOMENOS HIDROMETEOROLOGICOS	215,400.00	0.00	100,000.00	0.00	115,400.00	0.00	0.00	0.00	0.00
O001	C0005	TRANSPARENCIA Y RENDICION DE CUENTAS	215,400.00	0.00	100,000.00	0.00	115,400.00	0.00	0.00	0.00	0.00
	C0044	2DO INFORME DE GOBIERNO	5,240,176.14	197,945.54	197,945.54	913,397.14	4,524,724.54	1,986,259.01	1,986,259.01	1,986,259.01	0.00
	C0125	EVALUACIONES DE LOS PROGRAMAS ESPECIFICOS FEDERALES "FONDO PREDIAL"	950,000.00	0.00	700,000.00	0.00	250,000.00	0.00	0.00	0.00	0.00
P007	C0004	DESENÑO Y CONDUCCION DE LA POLITICA DE GASTO PUBLICO	500,000.00	0.00	500,000.00	0.00	500,000.00	0.00	0.00	0.00	0.00
	C0050	GASTOS DE OPERACION DE PROGRAMACION.	129,420,096.88	25,102,636.29	116,065,088.88	37,457,646.29	3,217,316.89	3,217,316.89	3,217,316.89	3,217,316.89	0.00
	C0112	INVERSIONES FINANCIERAS Y OTRAS PROVISIONES FII	7,154,786.24	1,331,602.36	2,081,687.75	6,404,700.85	3,199,887.28	3,199,887.28	3,199,887.28	3,199,887.28	0.00
	C0119	INVERSIONES FINANCIERAS Y OTRAS PROVISIONES FISR	11,562.91	4,134,875.33	3,603,394.87	543,043.37	0.00	0.00	0.00	0.00	0.00
	C0123	CAPACITACION PARA MEJORAR LOS PROCESOS DE PLANEACION "FONDO PREDIAL"	100,603,553.31	306,684.80	74,509,356.90	26,400,879.21	94,037.98	0.00	0.00	0.00	0.00
	C0124	INVERSIONES FINANCIERAS Y OTRAS PROVISIONES "FPREDIAL"	3,907,187.58	94,037.98	3,907,187.58	0.00	250,000.00	0.00	0.00	0.00	0.00
	C0129	INVERSIONES FINANCIERAS Y OTRAS PROVISIONES R23 HIDRO MAT Y TER	250,000.00	0.00	0.00	0.00	74,999.83	0.00	0.00	0.00	0.00
	C0134	INVERSIONES FINANCIERAS Y OTRAS PROVISIONES FISE	4,464,947.65	0.00	4,464,947.65	0.00	0.00	0.00	0.00	0.00	0.00
	C0135	INVERSIONES FINANCIERAS Y OTRAS PROVISIONES PARTICIPACIONES "REMANENTE 2020"	10,964,797.19	9,035,202.82	20,000,000.01	0.00	0.00	0.00	0.00	0.00	0.00
	C0136	INVERSIONES FINANCIERAS Y OTRAS PROVISIONES PARTICIPACIONES "REMANENTE 2021"	0.00	140,153.34	140,153.34	0.00	140,153.34	0.00	0.00	0.00	0.00
	C0138	INVERSIONES FINANCIERAS Y OTRAS PROVISIONES FISR "REMANENTE 2022"	0.00	4,079.87	4,079.87	0.00	0.00	0.00	0.00	0.00	0.00
	C0140	INVERSIONES FINANCIERAS Y OTRAS PROVISIONES FISR "REMANENTE 2022"	0.00	420,864.00	420,864.00	0.00	0.00	0.00	0.00	0.00	0.00
	C0141	INVERSIONES FINANCIERAS Y OTRAS PROVISIONES FONDO PREDIAL "REMANENTE 2022"	0.00	2,236.89	2,236.89	0.00	0.00	0.00	0.00	0.00	0.00
	C0142	INVERSIONES FINANCIERAS Y OTRAS PROVISIONES "RECURSOS PROPIOS REMANENTE 2014"	0.00	276,811.23	276,811.23	0.00	0.00	0.00	0.00	0.00	0.00
	C0143	INVERSIONES FINANCIERAS Y OTRAS PROVISIONES INGRESOS DE GESTION "REMANENTE 2021"	0.00	122,342.29	122,342.29	0.00	0.00	0.00	0.00	0.00	0.00
	C0144	INVERSIONES FINANCIERAS Y OTRAS PROVISIONES INGRESOS DE GESTION "REMANENTE 2022"	0.00	1,623,764.88	1,623,764.88	0.00	0.00	0.00	0.00	0.00	0.00
	C0145	INVERSIONES FINANCIERAS Y OTRAS PROVISIONES R23 MARITIMAS "REMANENTE 2022"	0.00	238,147.07	238,147.07	0.00	0.00	0.00	0.00	0.00	0.00
	C0146	INVERSIONES FINANCIERAS Y OTRAS PROVISIONES F3 "REMANENTE 2022"	0.00	62,151.35	62,151.35	0.00	0.00	0.00	0.00	0.00	0.00
	C0147	INVERSIONES FINANCIERAS Y OTRAS PROVISIONES F5 "REMANENTE 2022"	0.00	17,325.36	17,325.36	0.00	0.00	0.00	0.00	0.00	0.00
	C0147	2022* INVERSIONES FINANCIERAS Y OTRAS PROVISIONES CONVENIOS ESTATALES TRANSITO "REMANENTE 2022*"	0.00	235,713.65	235,713.65	0.00	0.00	0.00	0.00	0.00	0.00



H. AYUNTAMIENTO DE JALPA DE MENDEZ, TABASCO.
GASTO POR PROGRAMAS Y PROYECTOS
DEL 01 DE ENERO AL 30 DE JUNIO DE 2023

P.P	Proy.	Descripción	Adecuaciones		Modificado	Devengado	Ejercido	Pagado	Subejercicio
			Autorizado	Reducciones					
	C0154	INVERSIONES FINANCIERAS Y OTRAS PROVISIONES R23 HIDROCARBURO EN REGIONES TERRESTRES	0.00	1,957,702.00	1,788,228.71	0.00	0.00	0.00	0.00
	C0155	INVERSIONES FINANCIERAS Y OTRAS PROVISIONES R23 HIDROCARBURO EN REGIONES MARITIMAS	0.00	3,440,571.00	2,250,965.19	0.00	0.00	0.00	0.00
	C0156	INVERSIONES FINANCIERAS Y OTRAS PROVISIONES R23 FEIEF *REMANENTE 2022*	0.00	18,435.00	0.00	0.00	0.00	0.00	0.00
	C0157	INVERSIONES FINANCIERAS Y OTRAS PROVISIONES *FONDO IV*	0.00	160,993.00	0.00	0.00	0.00	0.00	0.00
	C0158	INVERSIONES FINANCIERAS Y OTRAS PROVISIONES *PARTICIPACIONES*	0.00	735,726.60	735,726.60	0.00	0.00	0.00	0.00
	C0159	INVERSIONES FINANCIERAS Y OTRAS PROVISIONES *FEIEF*	0.00	430,643.27	0.00	0.00	0.00	0.00	0.00
	C0161	INVERSIONES FINANCIERAS Y OTRAS PROVISIONES FONDO III INTERESES	0.00	12,448.83	0.00	0.00	0.00	0.00	0.00
	C0162	INVERSIONES FINANCIERAS Y OTRAS PROVISIONES FONDO IV INTERESES	0.00	2,230.26	0.00	0.00	0.00	0.00	0.00
	C0163	GASTOS DE OPERACION DE LA DIRECCION DE PROGRAMACION. *FONDO PREDIAL REMANENTE 2022*	0.00	17,429.61	0.00	0.00	0.00	0.00	0.00
	C0164	INVERSIONES FINANCIERAS Y OTRAS PROVISIONES PARTICIPACIONES *REMANENTE 2019*	0.00	197,190.00	187,055.28	17,429.61	17,429.61	17,429.61	0.00
	C0166	INVERSIONES FINANCIERAS Y OTRAS PROVISIONES R23 HIDROCARBURO EN REGIONES TERRESTRES *REFERENDO 2022*	0.00	26,577.38	0.00	0.00	0.00	0.00	0.00
P008		ADMINISTRACION TRIBUTARIA	12,104,851.64	3,671,834.60	2,026,214.20	8,334,434.31	8,334,434.31	8,331,575.61	0.00
	C0003	GASTOS DE OPERACION DE LA DIRECCION DE FINANZAS.	10,709,401.64	1,301,150.40	1,381,115.80	10,629,436.24	5,359,648.51	5,356,789.81	0.00
	C0031	CONVENIO DE COORDINACION ADMINISTRATIVA DEL COBRO DEL IMPUESTO PREDIAL.	109,200.00	89,876.80	12,062.80	187,114.00	127,114.00	127,114.00	0.00
	C0032	PROGRAMA DE ESTIMULOS FISCALES (INAPAM).	86,250.00	0.00	0.00	86,250.00	0.00	0.00	0.00
	C0048	PROGRAMA DE ESTIMULOS FISCALES	1,200,000.00	1,996,459.40	633,035.60	2,563,423.80	2,563,423.80	2,563,423.80	0.00
	C0160	DEVOLUCION DE INGRESOS PERCIBIDOS EN EJERCICIOS ANTERIORES	0.00	284,248.00	0.00	284,248.00	284,248.00	284,248.00	0.00
P010		MEJORA REGULATORIA	77,376.00	0.00	77,376.00	0.00	0.00	0.00	0.00
	C0073	MEJORA REGULATORIA	77,376.00	0.00	77,376.00	0.00	0.00	0.00	0.00
P012		COORDINACION DE LA POLITICA. ESTATAL EN MATERIA DE ASUNTOS RELIGIOSOS	155,142.20	679,958.54	44,783.97	790,316.77	379,190.45	379,190.45	0.00
	C0020	GASTOS DE OPERACION DE LA COORDINACION DE ASUNTOS RELIGIOSOS.	155,142.20	679,958.54	44,783.97	790,316.77	379,190.45	379,190.45	0.00
P013		PLANEACION PARA EL DESARROLLO INTEGRAL DE LA FAMILIA	4,818,161.99	90,158.67	90,158.67	4,818,161.59	1,531,877.43	1,531,877.43	0.00
	C0042	GASTOS DE OPERACION DE LA UNIDAD DE ADIESTRAMIENTO Y CAPACITACION (DIF)	1,966,839.51	68,032.65	68,032.65	1,966,839.51	768,758.12	768,758.12	0.00
	C0043	GASTOS DE OPERACION DE LA UNIDAD DE MEJORAMIENTO A LA COMUNIDAD (DIF).	2,851,322.08	22,126.02	22,126.02	2,851,322.08	763,119.31	763,119.31	0.00
P014		INCLUSION, PARTICIPACION SOCIAL Y RELACIONES INTERINSTITUCIONALES	111,900.00	10,878.34	14,878.34	107,900.00	22,620.00	22,620.00	0.00
	C0022	CELEBRACION DE EVENTOS RESCATANDO A LA POBLACION INDIGENA.	111,900.00	10,878.34	14,878.34	107,900.00	22,620.00	22,620.00	0.00
P021		ASUNTOS JURIDICOS	11,248,535.93	285,382.42	332,752.42	11,201,165.93	2,595,611.83	2,595,611.83	0.00
	C0013	GASTOS DE OPERACION DE LA DIRECCION DE ASUNTOS JURIDICOS	11,248,535.93	285,382.42	332,752.42	11,201,165.93	2,595,611.83	2,595,611.83	0.00
U001		SUBSIDIOS Y APORTACIONES DIVERSAS	2,820,000.00	0.00	988,000.00	1,832,000.00	988,000.00	988,000.00	0.00
	C0076	APOYO CON BECAS A ESTUDIANTES DE LAS DIFERENTES COMUNIDADES DEL MUNICIPIO	2,470,000.00	0.00	988,000.00	1,482,000.00	988,000.00	988,000.00	0.00
	C0095	PROGRAMA DE APOYO A LA EDUCACION (UTILILES ESCOLARES)	250,000.00	0.00	0.00	250,000.00	0.00	0.00	0.00
	C0115	PROGRAMA COVID FORTALECIMIENTO A LA SALUD (FIV)	100,000.00	0.00	0.00	100,000.00	0.00	0.00	0.00

LCF MANUEL ANTONIO CORTES PEREZ
DIRECTOR DE PROGRAMACION
MUNICIPAL

TEC. ANAHÍ POLAN MARTÍNEZ
SINDICO DE HACIENDA

LIC. NURIS LÓPEZ SANCHEZ
PRESIDENTA MUNICIPAL

INFORMACION TRIMESTRAL PRESUPUESTAL: FORMATOS PARA DAR CUMPLIMIENTO A LA LDF (ABRIL-JUNIO 2023).

12. OBLIGACIONES DIFERENTES DE FINANCIAMIENTOS - LDF
13. ESTADO ANALITICO DEL EJERCICIO DEL PRESUPUESTO DE EGRESOS DETALLADO-LDF (POR OBJETO DEL GASTO)
14. ESTADO ANALITICO DEL EJERCICIO DEL PRESUPUESTO DE EGRESOS DETALLADO-LDF (ADMINISTRATIVA)
15. ESTADO ANALITICO DEL EJERCICIO DEL PRESUPUESTO DE EGRESOS DETALLADO-LDF (FUNCIONAL)
16. PROYECCIONES DE EGRESOS-LDF
17. RESULTADOS DE EGRESOS-LDF
18. BALANCE PRESUPUESTARIO-LDF
19. CLASIFICACION DE SERVICIOS PERSONALES POR CATEGORIA-LDF




H. GOBIERNO MUNICIPAL DE JALPA DE MENDEZ, TABASCO.
INFORME ANALÍTICO DE OBLIGACIONES DIFERENTES DE FINANCIAMIENTO - LDF
DEL 01 DE ENERO AL 30 DE JUNIO DE 2023
(PESOS)


DENOMINACION DE LAS OBLIGACIONES DIFERENTES DE FINANCIAMIENTO	FECHA DEL CONTRATO	FECHA DE INICIO DE OPERACION DEL PROYECTO	FECHA DE VENCIMIENTO	MONTO DE LA INVERSION PACTADO	PLAZO PACTADO	MONTO PROMEDIO MENSUAL DEL PAGO DE LA CONTRAPRESTACION	MONTO PROMEDIO MENSUAL DEL PAGO DE LA CONTRAPRESTACION CORRESPONDIENTE AL PAGO DE LA INVERSION	MONTO PAGADO DE LA INVERSION AL 30 DE JUNIO DE 2023	MONTO PAGADO DE LA INVERSION ACTUALIZADO AL 30 DE JUNIO DE 2023	SALDO PENDIENTE POR PAGAR DE LA INVERSION AL 30 DE JUNIO DE 2023
						0.00	0.00	0.00	0.00	0.00
						0.00	0.00	0.00	0.00	0.00

TOTAL DE OBLIGACIONES DIFERENTES DE FINANCIAMIENTO

NO APLICABLE


LCF. MANUEL ANTONIO CORTES PEREZ
DIRECTOR DE PROGRAMACION MUNICIPAL.


TEC. ANAHI OLAN MARTINEZ
SINDICO DE HACIENDA


LIC. NURIS LOPEZ SANCHEZ
PRESIDENTA MUNICIPAL

H. AYUNTAMIENTO DE JALPA DE MENDEZ, TABASCO.
ESTADO ANALÍTICO DEL EJERCICIO DEL PRESUPUESTO DE EGRESOS DETALLADO - LDF
CLASIFICACIÓN POR OBJETO DEL GASTO (CAPÍTULO Y CONCEPTO)
DEL 01 DE ENERO AL 30 DE JUNIO DE 2023
(PESOS)

Concepto	Egresos					Subejercicio
	Aprobado	Ampliaciones / Reducciones	Modificado	Devengado	Pagado	
I. GASTO NO ETIQUETADO (A+B+C+D+E+F+G+H+I)	307,199,351.54	2,009,431.27	309,208,782.81	145,140,741.06	144,532,434.04	164,068,041.75
A. SERVICIOS PERSONALES (A=a1+a2+a3+a4+a5+a6+a7)	193,926,241.17	-1,077,287.57	192,848,953.60	88,578,376.89	88,578,376.89	104,270,576.71
a1) REMUNERACIONES AL PERSONAL DE CARÁCTER PERMANENTE	45,449,850.77	-686,312.92	44,763,537.85	22,005,289.08	22,005,289.08	22,765,248.77
a2) REMUNERACIONES AL PERSONAL DE CARÁCTER TRANSITORIO	5,594,872.58	218,393.32	5,813,266.90	2,916,564.82	2,916,564.82	2,896,701.08
a3) REMUNERACIONES ADICIONALES Y ESPECIALES	91,129,774.43	-519,266.17	90,610,508.26	35,674,895.65	35,674,895.65	54,935,612.61
a4) SEGURIDAD SOCIAL	12,570,210.47	-18,597.73	12,551,612.74	6,642,289.23	6,642,289.23	5,909,323.51
a5) OTRAS PRESTACIONES SOCIALES Y ECONÓMICAS	29,177,739.65	-226,658.70	28,951,080.95	14,047,043.06	14,047,043.06	14,904,037.89
a6) PREVISIONES	0.00	0.00	0.00	0.00	0.00	0.00
a7) PAGO DE ESTÍMULOS A SERVIDORES PÚBLICOS	10,003,793.27	155,154.63	10,158,947.90	7,292,295.05	7,292,295.05	2,866,652.85
B. MATERIALES Y SUMINISTROS (B=b1+b2+b3+b4+b5+b6+b7+b8+b9)	20,197,744.47	1,798,277.56	21,996,022.03	10,999,596.03	10,412,515.06	10,996,426.00
b1) MATERIALES DE ADMINISTRACIÓN, EMISIÓN DE DOCUMENTOS Y ARTÍCULOS OFICIALES	5,294,731.99	759,765.65	6,054,497.64	3,405,657.82	3,384,879.90	2,648,839.82
b2) ALIMENTOS Y UTENSILIOS	472,290.00	-38,317.12	433,972.88	219,250.12	219,250.12	214,722.76
b3) MATERIAS PRIMAS Y MATERIALES DE PRODUCCIÓN Y COMERCIALIZACIÓN	12,600.00	20,000.00	32,600.00	0.00	0.00	32,600.00
b4) MATERIALES Y ARTÍCULOS DE CONSTRUCCIÓN Y DE REPARACIÓN	1,435,616.61	889,739.91	2,305,356.52	1,254,893.58	1,195,556.34	1,050,462.94
b5) PRODUCTOS QUÍMICOS, FARMACÉUTICOS Y DE LABORATORIO	231,211.00	-389.68	230,821.32	83,468.60	83,468.60	147,352.72
b6) COMBUSTIBLES, LUBRICANTES Y ADITIVOS	6,643,387.05	-1,037,468.59	5,605,918.46	3,214,304.94	2,962,068.44	2,391,593.52
b7) VESTUARIO, BLANCOS, PRENDAS DE PROTECCIÓN Y ARTÍCULOS DEPORTIVOS	3,832,198.67	1,289,502.30	5,121,700.97	1,622,753.76	1,622,753.76	3,498,947.21
b8) MATERIALES Y SUMINISTROS PARA SEGURIDAD	0.00	0.00	0.00	0.00	0.00	0.00
b9) HERRAMIENTAS, REFACCIONES Y ACCESORIOS MENORES	2,275,729.15	-64,554.91	2,211,174.24	1,199,267.21	944,537.90	1,011,907.03
C. SERVICIOS GENERALES (C=c1+c2+c3+c4+c5+c6+c7+c8+c9)	42,641,278.03	10,035,809.82	52,677,087.85	22,885,946.34	22,864,720.29	29,791,141.51
c1) SERVICIOS BÁSICOS	5,720,289.00	-124,658.12	5,595,630.88	432,848.00	432,848.00	5,162,782.88
c2) SERVICIOS DE ARRENDAMIENTO	4,395,184.71	3,993,330.66	8,388,515.37	2,337,801.65	2,337,801.65	6,050,713.72
c3) SERVICIOS PROFESIONALES, CIENTÍFICOS Y TÉCNICOS Y OTROS SERVICIOS	8,355,507.66	-353,586.00	8,001,921.66	722,890.00	722,890.00	7,279,031.66
c4) SERVICIOS FINANCIEROS, BANCARIOS Y COMERCIALES	514,275.60	221,851.76	736,127.36	329,630.87	329,630.87	406,496.49
c5) SERVICIOS DE INSTALACIÓN, REPARACIÓN, MANTENIMIENTO Y CONSERVACIÓN	1,206,473.27	196,932.02	1,403,405.29	480,521.79	480,521.79	922,883.50
c6) SERVICIOS DE COMUNICACIÓN SOCIAL Y PUBLICIDAD	1,040,645.39	312,646.00	1,353,291.39	586,264.00	586,264.00	767,027.39
c7) SERVICIOS DE TRASLADO Y VIÁTICOS	260,472.00	-154,694.45	105,777.55	10,522.00	10,522.00	95,255.55
c8) SERVICIOS OFICIALES	15,393,230.40	324,511.44	15,717,741.84	11,765,214.74	11,744,647.94	3,952,527.10
c9) OTROS SERVICIOS GENERALES	5,755,200.00	5,619,476.51	11,374,676.51	6,220,253.29	6,219,594.04	5,154,423.22
D. TRANSFERENCIAS ASIGNACIONES SUBSIDIOS Y OTRAS AYUDAS (D=d1+d2+d3+d4+d5+d6+d7+d8+d9)	13,161,625.00	935,071.98	14,096,696.98	9,696,277.06	9,696,277.06	4,400,419.92
d1) TRANSFERENCIAS INTERNAS Y ASIGNACIONES AL SECTOR PÚBLICO	0.00	0.00	0.00	0.00	0.00	0.00
d2) TRANSFERENCIAS AL RESTO DEL SECTOR PÚBLICO	0.00	0.00	0.00	0.00	0.00	0.00
d3) SUBSIDIOS Y SUBVENCIONES	2,378,625.00	-764,989.60	1,613,635.40	0.00	0.00	1,613,635.40
d4) AYUDAS SOCIALES	10,783,000.00	1,700,061.58	12,483,061.58	9,696,277.06	9,696,277.06	2,786,784.52
d5) PENSIONES Y JUBILACIONES	0.00	0.00	0.00	0.00	0.00	0.00
d6) TRANSFERENCIAS A FIDEICOMISOS, MANDATOS Y OTROS ANALOGOS	0.00	0.00	0.00	0.00	0.00	0.00

F. CREDITAMIENTO DE JALPA DE MENDEZ, TABACOCHANO
ESTADO ANALITICO DEL EJERCICIO DEL PRESUPUESTO DE EGRESOS DETALLADO - LDF
CLASIFICACIÓN POR OBJETO DEL GASTO (CAPITULO Y CONCEPTO)
DEL 01 DE ENERO AL 30 DE JUNIO DE 2023
(PESOS)

Concepto	Egresos					Subejercicio
	Aprobado	Ampliaciones / Reducciones	Modificado	Devengado	Pagado	
d7) TRANSFERENCIAS A LA SEGURIDAD SOCIAL	0.00	0.00	0.00	0.00	0.00	0.00
d8) DONATIVOS	0.00	0.00	0.00	0.00	0.00	0.00
d9) TRANSFERENCIAS AL EXTERIOR	0.00	0.00	0.00	0.00	0.00	0.00
E. BIENES MUEBLES INMUEBLES E INTANGIBLES (E=e1+e2+e3+e4+e5+e6+e7+e8+e9)	144,462.80	950,014.01	1,094,476.81	984,296.74	984,296.74	110,180.07
e1) MOBILIARIO Y EQUIPO DE ADMINISTRACIÓN	144,462.80	633,562.77	778,025.57	688,546.58	688,546.58	89,478.99
e2) MOBILIARIO Y EQUIPO EDUCACIONAL Y RECREATIVO	0.00	0.00	0.00	0.00	0.00	0.00
e3) EQUIPO E INSTRUMENTAL MEDICO Y DE LABORATORIO	0.00	0.00	0.00	0.00	0.00	0.00
e4) VEHICULOS Y EQUIPO TERRESTRE	0.00	0.00	0.00	0.00	0.00	0.00
e5) EQUIPO DE DEFENSA Y SEGURIDAD	0.00	0.00	0.00	0.00	0.00	0.00
e6) MAQUINARIA, OTROS EQUIPOS Y HERRAMIENTAS	0.00	0.00	0.00	0.00	0.00	0.00
e7) ACTIVOS BIOLÓGICOS	0.00	267,615.24	267,615.24	246,914.16	246,914.16	20,701.08
e8) BIENES INMUEBLES	0.00	0.00	0.00	0.00	0.00	0.00
e9) ACTIVOS INTANGIBLES	0.00	0.00	0.00	0.00	0.00	0.00
F. INVERSIÓN PÚBLICA (F=f1+f2+f3)	0.00	0.00	0.00	0.00	0.00	0.00
f1) OBRA PÚBLICA EN BIENES DE DOMINIO PÚBLICO	0.00	0.00	0.00	0.00	0.00	0.00
f2) OBRA PÚBLICA EN BIENES PROPIOS	0.00	0.00	0.00	0.00	0.00	0.00
f3) PROYECTOS PRODUCTIVOS Y ACCIONES DE FOMENTO	0.00	0.00	0.00	0.00	0.00	0.00
G. INVERSIONES FINANCIERAS Y OTRAS PROVISIONES (G=g1+g2+g3+g4+g5+g6+g7)	13,728,000.07	-10,928,702.53	2,799,297.54	0.00	0.00	2,799,297.54
g1) INVERSIONES PARA EL FOMENTO DE ACTIVIDADES PRODUCTIVAS	0.00	0.00	0.00	0.00	0.00	0.00
g2) ACCIONES Y PARTICIPACIONES DE CAPITAL	0.00	0.00	0.00	0.00	0.00	0.00
g3) COMPRA DE TITULOS Y VALORES	0.00	0.00	0.00	0.00	0.00	0.00
g4) CONCESION DE PRESTAMOS	0.00	0.00	0.00	0.00	0.00	0.00
g5) INVERSIONES EN FIDEICOMISOS, MANDATOS Y OTROS ANALOGOS FIDEICOMISO DE DESASTRES NATURALES (INFORMATIVO)	0.00	0.00	0.00	0.00	0.00	0.00
g6) OTRAS INVERSIONES FINANCIERAS	0.00	0.00	0.00	0.00	0.00	0.00
g7) PROVISIONES PARA CONTINGENCIAS Y OTRAS EROGACIONES ESPECIALES	13,728,000.07	-10,928,702.53	2,799,297.54	0.00	0.00	2,799,297.54
H. PARTICIPACIONES Y APORTACIONES (H=h1+h2+h3)	23,400,000.00	0.00	23,400,000.00	11,700,000.00	11,700,000.00	11,700,000.00
h1) PARTICIPACIONES	0.00	0.00	0.00	0.00	0.00	0.00
h2) APORTACIONES	0.00	0.00	0.00	0.00	0.00	0.00
h3) CONVENIOS	23,400,000.00	0.00	23,400,000.00	11,700,000.00	11,700,000.00	11,700,000.00
I. DEUDA PÚBLICA (I=i1+i2+i3+i4+i5+i6+i7)	0.00	296,248.00	296,248.00	296,248.00	296,248.00	0.00
i1) AMORTIZACIÓN DE LA DEUDA PÚBLICA	0.00	0.00	0.00	0.00	0.00	0.00
i2) INTERESES DE LA DEUDA PÚBLICA	0.00	0.00	0.00	0.00	0.00	0.00
i3) COMISIONES DE LA DEUDA PÚBLICA	0.00	0.00	0.00	0.00	0.00	0.00
i4) GASTOS DE LA DEUDA PÚBLICA	0.00	0.00	0.00	0.00	0.00	0.00
i5) COSTO POR COBERTURAS	0.00	0.00	0.00	0.00	0.00	0.00
i6) APOYOS FINANCIEROS	0.00	0.00	0.00	0.00	0.00	0.00



H. AYUNTAMIENTO DE JALPA DE MÉNDEZ, TABASCO.
ESTADO ANALÍTICO DEL EJERCICIO DEL PRESUPUESTO DE EGRESOS DETALLADO - LDF
CLASIFICACIÓN POR OBJETO DEL GASTO (CAPÍTULO Y CONCEPTO)

DEL 01 DE ENERO AL 30 DE JUNIO DE 2023

(PESOS)

Concepto	Egresos				Subejercicio
	Aprobado	Ampliaciones/ Reducciones	Modificado	Devengado	
II. GASTO ETIQUETADO (II=FA+B+C+D+E+F+G+H+I)	0.00	296,248.00	296,248.00	296,248.00	0.00
A. SERVICIOS PERSONALES (A=a1+a2+a3+a4+a5+a6+a7)	213,215,775.19	30,781,004.04	243,996,779.23	86,244,891.46	157,751,887.77
a1) REMUNERACIONES AL PERSONAL DE CARÁCTER PERMANENTE	56,601,600.90	-1,357,852.91	55,243,747.99	23,652,353.55	31,591,394.44
a2) REMUNERACIONES AL PERSONAL DE CARÁCTER TRANSITORIO	19,146,574.94	-767,865.43	18,378,709.51	8,896,922.03	9,481,787.48
a3) REMUNERACIONES ADICIONALES Y ESPECIALES	962,272.69	37,311.70	999,584.39	331,687.20	667,897.19
a4) SEGURIDAD SOCIAL	19,704,611.30	-1,147,472.92	18,557,138.38	4,625,972.52	13,931,165.86
a5) OTRAS PRESTACIONES SOCIALES Y ECONÓMICAS	5,773,946.29	445,344.26	6,219,290.55	3,554,386.23	2,664,904.32
a6) PREVISIONES	8,995,014.80	74,829.48	9,069,844.28	4,609,803.68	4,460,038.60
a7) PAGO DE ESTIMULOS A SERVIDORES PUBLICOS	0.00	0.00	0.00	0.00	0.00
B. MATERIALES Y SUMINISTROS (B=b1+b2+b3+b4+b5+b6+b7+b8+b9)	2,019,180.88	0.00	2,019,180.88	1,633,579.89	385,600.99
b1) MATERIALES DE ADMINISTRACIÓN, EMISIÓN DE DOCUMENTOS Y ARTÍCULOS OFICIALES	5,723,187.35	11,564,730.64	17,287,917.99	4,589,726.07	12,698,191.92
b2) ALIMENTOS Y UTENSILIOS	468,841.00	157,505.97	626,346.97	67,604.20	558,742.77
b3) MATERIAS PRIMAS Y MATERIALES DE PRODUCCIÓN Y COMERCIALIZACIÓN	101,958.00	-40,000.00	61,958.00	0.00	0.00
b4) MATERIALES Y ARTÍCULOS DE CONSTRUCCIÓN Y DE REPARACIÓN	881,575.35	7,645,871.05	8,527,446.40	136,155.00	0.00
b5) PRODUCTOS QUÍMICOS, FARMACÉUTICOS Y DE LABORATORIO	51,350.00	0.00	51,350.00	0.00	0.00
b6) COMBUSTIBLES, LUBRICANTES Y ADITIVOS	392,672.00	4,229,555.45	4,622,227.45	4,090,297.97	3,607,994.39
b7) VESTUARIO, BLANCOS, PRENDAS DE PROTECCIÓN Y ARTÍCULOS DEPORTIVOS	1,955,915.00	0.00	1,955,915.00	0.00	1,955,915.00
b8) MATERIALES Y SUMINISTROS PARA SEGURIDAD	1,042,400.00	0.00	1,042,400.00	0.00	1,042,400.00
b9) HERRAMIENTAS, REFACCIONES Y ACCESORIOS MENORES	828,476.00	-428,201.83	400,274.17	295,668.90	104,605.27
C. SERVICIOS GENERALES (C=c1+c2+c3+c4+c5+c6+c7+c8+c9)	26,516,895.85	-1,729,877.82	24,787,018.03	14,143,895.83	10,643,122.20
c1) SERVICIOS BÁSICOS	13,425,700.94	-250,000.00	13,175,700.94	8,976,089.32	4,199,611.62
c2) SERVICIOS DE ARRENDAMIENTO	6,601,167.75	-1,301,207.82	5,299,959.93	1,098,722.72	4,201,237.21
c3) SERVICIOS PROFESIONALES, CIENTÍFICOS Y TÉCNICOS Y OTROS SERVICIOS	162,400.00	-45,738.80	116,661.20	0.00	116,661.20
c4) SERVICIOS FINANCIEROS, BANCARIOS Y COMERCIALES	777,320.16	-138,527.00	638,793.16	306,580.12	332,213.04
c5) SERVICIOS DE INSTALACIÓN, REPARACIÓN, MANTENIMIENTO Y CONSERVACIÓN	550,307.00	-233,532.00	316,775.00	123,926.04	192,848.96
c6) SERVICIOS DE COMUNICACIÓN SOCIAL Y PUBLICIDAD	0.00	0.00	0.00	0.00	0.00
c7) SERVICIOS DE TRASLADO Y VIÁTICOS	0.00	0.00	0.00	0.00	0.00
c8) SERVICIOS OFICIALES	0.00	0.00	0.00	0.00	0.00
c9) OTROS SERVICIOS GENERALES	5,000,000.00	6,919.00	5,006,919.00	3,406,368.83	1,600,550.17
D. TRANSFERENCIAS ASIGNACIONES SUBSIDIOS Y OTRAS AYUDAS (D=d1+d2+d3+d4+d5+d6+d7+d8+d9)	0.00	0.00	0.00	0.00	0.00
d1) TRANSFERENCIAS INTERNAS Y ASIGNACIONES AL SECTOR PUBLICO	0.00	0.00	0.00	0.00	0.00
d2) TRANSFERENCIAS AL RESTO DEL SECTOR PUBLICO	0.00	0.00	0.00	0.00	0.00
d3) SUBSIDIOS Y SUBVENCIONES	0.00	0.00	0.00	0.00	0.00
d4) AYUDAS SOCIALES	0.00	0.00	0.00	0.00	0.00
d5) PENSIONES Y JUBILACIONES	0.00	0.00	0.00	0.00	0.00

GOBIERNO AUTÓNOMO DE JALPA DE MÉNDEZ, TABACONDO
ESTADO ANALÍTICO DEL EJERCICIO DEL PRESUPUESTO DE EGRESOS DETALLADO - LDF
CLASIFICACIÓN POR OBJETO DEL GASTO (CAPÍTULO Y CONCEPTO)
DEL 01 DE ENERO AL 30 DE JUNIO DE 2023
(PESOS)

Concepto	Egresos					Subejercicio
	Aprobado	Ampliaciones / Reducciones	Modificado	Devengado	Pagado	
d6) TRANSFERENCIAS A FIDEICOMISOS, MANDATOS Y OTROS ANALOGOS	0,00	0,00	0,00	0,00	0,00	0,00
d7) TRANSFERENCIAS A LA SEGURIDAD SOCIAL	0,00	0,00	0,00	0,00	0,00	0,00
d8) DONATIVOS	0,00	0,00	0,00	0,00	0,00	0,00
d9) TRANSFERENCIAS AL EXTERIOR	0,00	0,00	0,00	0,00	0,00	0,00
E. BIENES INMUEBLES E INTANGIBLES (E=e1+e2+e3+e4+e5+e6+e7+e8+e9)	3,147,130.00	250,000.00	3,397,130.00	0.00	0.00	3,397,130.00
e1) MOBILIARIO Y EQUIPO DE ADMINISTRACIÓN	0,00	0,00	0,00	0,00	0,00	0,00
e2) MOBILIARIO Y EQUIPO EDUCACIONAL Y RECREATIVO	0,00	0,00	0,00	0,00	0,00	0,00
e3) EQUIPO E INSTRUMENTAL MÉDICO Y DE LABORATORIO	0,00	0,00	0,00	0,00	0,00	0,00
e4) VEHÍCULOS Y EQUIPO TERRESTRE	3,147,130.00	0,00	3,147,130.00	0,00	0,00	3,147,130.00
e5) EQUIPO DE DEFENSA Y SEGURIDAD	0,00	0,00	0,00	0,00	0,00	0,00
e6) MAQUINARIA, OTROS EQUIPOS Y HERRAMIENTAS	0,00	250,000.00	250,000.00	0,00	0,00	250,000.00
e7) ACTIVOS BIOLÓGICOS	0,00	0,00	0,00	0,00	0,00	0,00
e8) BIENES INMUEBLES	0,00	0,00	0,00	0,00	0,00	0,00
e9) ACTIVOS INTANGIBLES	0,00	0,00	0,00	0,00	0,00	0,00
F. INVERSIÓN PÚBLICA (F=f1+f2+f3)	5,193,662.94	108,667,331.08	113,860,994.02	43,858,916.01	43,639,685.35	70,002,076.01
f1) OBRA PÚBLICA EN BIENES DE DOMINIO PÚBLICO	2,786,192.00	107,034,638.54	109,820,830.54	42,226,223.47	42,006,992.81	67,594,607.07
f2) OBRA PÚBLICA EN BIENES PROPIOS	2,407,470.94	1,632,692.54	4,040,163.48	1,632,692.54	1,632,692.54	2,407,470.94
f3) PROYECTOS PRODUCTIVOS Y ACCIONES DE FOMENTO	0,00	0,00	0,00	0,00	0,00	0,00
G. INVERSIONES FINANCIERAS Y OTRAS PROVISIONES (G=g1+g2+g3+g4+g5+g6+g7)	116,033,298.15	-86,613,326.95	29,419,971.20	0.00	0.00	29,419,971.20
g1) INVERSIONES PARA EL FOMENTO DE ACTIVIDADES PRODUCTIVAS	0,00	0,00	0,00	0,00	0,00	0,00
g2) ACCIONES Y PARTICIPACIONES DE CAPITAL	0,00	0,00	0,00	0,00	0,00	0,00
g3) COMPRA DE TÍTULOS Y VALORES	0,00	0,00	0,00	0,00	0,00	0,00
g4) CONCESION DE PRESTAMOS	0,00	0,00	0,00	0,00	0,00	0,00
g5) INVERSIONES EN FIDEICOMISOS, MANDATOS Y OTROS ANALOGOS FIDEICOMISO DE DESASTRES NATURALES (INFORMATIVO)	0,00	0,00	0,00	0,00	0,00	0,00
g6) OTRAS INVERSIONES FINANCIERAS	0,00	0,00	0,00	0,00	0,00	0,00
g7) PROVISIONES PARA CONTINGENCIAS Y OTRAS EROGACIONES ESPECIALES	116,033,298.15	-86,613,326.95	29,419,971.20	0,00	0,00	29,419,971.20
H. PARTICIPACIONES Y APORTACIONES (H=h1+h2+h3)	0.00	0.00	0.00	0.00	0.00	0.00
h1) PARTICIPACIONES	0,00	0,00	0,00	0,00	0,00	0,00
h2) APORTACIONES	0,00	0,00	0,00	0,00	0,00	0,00
h3) CONVENIOS	0,00	0,00	0,00	0,00	0,00	0,00
I. DEUDA PÚBLICA (I=i1+i2+i3+i4+i5+i6+i7)	0.00	0.00	0.00	0.00	0.00	0.00
i1) AMORTIZACIÓN DE LA DEUDA PÚBLICA	0,00	0,00	0,00	0,00	0,00	0,00
i2) INTERESES DE LA DEUDA PÚBLICA	0,00	0,00	0,00	0,00	0,00	0,00
i3) COMISIONES DE LA DEUDA PÚBLICA	0,00	0,00	0,00	0,00	0,00	0,00
i4) GASTOS DE LA DEUDA PÚBLICA	0,00	0,00	0,00	0,00	0,00	0,00
i5) COSTO POR COBERTURAS	0,00	0,00	0,00	0,00	0,00	0,00



GOBIERNO MUNICIPAL DE JALPA DE MENDEZ, TABASCO.
ESTADO ANALÍTICO DEL EJERCICIO DEL PRESUPUESTO DE EGRESOS DETALLADO - LDF
CLASIFICACIÓN POR OBJETO DEL GASTO (CAPÍTULO Y CONCEPTO)
DEL 01 DE ENERO AL 30 DE JUNIO DE 2023
(PESOS)

Concepto	Aprobado	Ampliaciones/ Reducciones	Egresos		Pagado	Subejercicio
			Modificado	Devengado		
16) APOYOS FINANCIEROS	0.00	0.00	0.00	0.00	0.00	0.00
17) ADEUDOS DE EJERCICIOS FISCALES ANTERIORES (ADEFAS)	0.00	0.00	0.00	0.00	0.00	0.00
Total del Gasto	520,415,126.73	32,790,435.31	553,205,562.04	231,385,632.52	229,857,830.85	321,819,929.52

LCF. MANUEL ANTONIO CORTES PEREZ
DIRECTOR DE PROGRAMACION MUNICIPAL.

TEC. ANAHTOLAN MARTINEZ
SINDICO DE HACIENDA

LIC. NURIS LOPEZ SANCHEZ
PRESIDENTA MUNICIPAL



GOBIERNO MUNICIPAL DE JALPA DE MÉNDEZ, JALISCO
ESTADO ANALÍTICO DEL EJERCICIO DEL PRESUPUESTO DE EGRESOS DETALLADO - LDF
CLASIFICACIÓN ADMINISTRATIVA
DEL 01 DE ENERO AL 30 DE JUNIO DE 2023
(PESOS)

Concepto	Egresos					Subejercicio
	Aprobado	Ampliaciones / Reducciones	Modificado	Devengado	Pagado	
I. GASTO NO ETIQUETADO (I=A +B +C +D +E +F +G +H +I +J +K +L +M +N +O +P +Q +R +S +T +U +V +W +X +Y +)						
A. AYUNTAMIENTO DE JALPA DE MÉNDEZ	307,199,351.54	2,009,431.27	309,208,782.81	145,140,741.06	144,532,434.04	164,068,041.75
B. PRESIDENCIA	0.00	0.00	0.00	0.00	0.00	0.00
C. SECRETARÍA DEL AYUNTAMIENTO	17,367,973.09	-852,400.18	16,515,572.91	8,379,557.78	8,349,632.13	8,136,015.13
D. DIRECCIÓN DE FINANZAS	23,209,873.90	-209,309.33	23,000,564.57	10,831,839.36	10,777,696.50	12,168,725.21
E. DIRECCIÓN DE PROGRAMACIÓN	21,664,751.52	1,318,456.12	22,983,207.64	12,698,357.03	12,695,498.33	10,284,850.61
F. CONTRALORIA MUNICIPAL	12,386,798.73	-4,322,674.43	8,064,124.30	3,243,766.10	3,238,113.80	4,820,359.20
G. DIRECCIÓN DE DESARROLLO	4,934,638.94	-41,571.20	4,893,067.74	2,104,602.21	2,104,602.21	2,788,465.53
H. DIRECCIÓN DE FOMENTO ECONÓMICO Y TURISMO	13,776,897.52	-715,518.36	13,061,379.16	5,183,776.39	5,081,792.36	7,877,602.77
I. DIRECCIÓN DE OBRAS, ORDENAMIENTO TERRITORIAL Y SERVICIOS MUNICIPALES	12,002,744.54	4,600,987.55	16,603,732.09	14,092,212.77	14,086,324.98	2,511,519.32
J. DIRECCIÓN DE EDUCACIÓN, CULTURA Y RECREACIÓN	19,057,587.41	461,258.29	19,518,845.70	9,321,928.47	9,192,659.04	10,196,919.23
K. DIRECCIÓN DE ADMINISTRACIÓN	30,485,803.29	-740,026.50	29,745,776.79	14,079,129.01	14,058,452.38	15,666,647.78
L. DIRECCIÓN DE SEGURIDAD PÚBLICA	41,367,826.89	760,710.74	42,128,537.63	15,853,161.87	15,833,185.47	26,275,375.76
M. DIRECCIÓN DE TRÁNSITO	0.00	0.00	0.00	0.00	0.00	0.00
N. DIRECCIÓN DE ASUNTOS JURÍDICOS	5,435,796.40	408,718.44	5,844,514.84	2,625,843.61	2,577,008.46	3,218,671.23
O. DIRECCIÓN DE ATENCIÓN CIUDADANA	16,868,535.93	-890,240.63	15,978,295.30	5,521,056.62	5,520,397.37	10,457,238.68
P. DIRECCIÓN DE ATENCIÓN A LAS MUJERES	4,167,885.22	-471,162.92	3,696,722.30	1,643,528.98	1,643,528.98	2,053,193.32
Q. DIRECCIÓN DE PROTECCIÓN AMBIENTAL Y DESARROLLO SUSTENTABLE	2,489,041.43	-279,755.20	2,219,286.23	1,161,716.23	1,161,716.23	1,057,570.00
R. COORDINACIÓN DEL DIF	62,574,491.67	2,920,265.66	65,494,757.33	29,069,250.21	28,889,830.11	36,425,507.12
S. COORDINACIÓN DE DESARROLLO SOCIAL	19,398,705.06	61,693.22	19,460,398.28	9,331,016.42	9,321,956.69	10,129,381.86
T. SERVICIOS DE AGUA Y SANEAMIENTO	0.00	0.00	0.00	0.00	0.00	0.00
U. INSTITUTO DE PLANEACIÓN	0.00	0.00	0.00	0.00	0.00	0.00
V. COORDINACIÓN DE DESARROLLO POLÍTICO	0.00	0.00	0.00	0.00	0.00	0.00
W. COORDINACIÓN DE FISCALIZACIÓN Y NORMATIVIDAD	0.00	0.00	0.00	0.00	0.00	0.00
X. COORDINACIÓN DE SALUD	0.00	0.00	0.00	0.00	0.00	0.00
Y. INSTITUTO DE VIVIENDA	0.00	0.00	0.00	0.00	0.00	0.00
II. GASTO ETIQUETADO (II=A +B +C +D +E +F +G +H +I +J +K +L +M +N +O +P +Q +R +S +T +U +V +W +X +Y +)						
A. AYUNTAMIENTO DE JALPA DE MÉNDEZ	213,215,775.19	30,781,004.04	243,996,779.23	86,244,891.46	85,325,496.81	157,751,887.77
B. PRESIDENCIA	0.00	0.00	0.00	0.00	0.00	0.00
C. SECRETARÍA DEL AYUNTAMIENTO	0.00	0.00	0.00	0.00	0.00	0.00
D. DIRECCIÓN DE FINANZAS	0.00	0.00	0.00	0.00	0.00	0.00
E. DIRECCIÓN DE PROGRAMACIÓN	0.00	0.00	0.00	0.00	0.00	0.00
F. CONTRALORIA MUNICIPAL	116,033,298.15	-86,613,326.95	29,419,971.20	0.00	0.00	29,419,971.20
G. DIRECCIÓN DE DESARROLLO	0.00	0.00	0.00	0.00	0.00	0.00
MARCIA	0.00	0.00	0.00	0.00	0.00	0.00



H. GOBIERNO MUNICIPAL DE JALPA DE MÉNDEZ, TABASCO
ESTADO ANALÍTICO DEL EJERCICIO DEL PRESUPUESTO DE EGRESOS DETALLADO - LDF
CLASIFICACIÓN ADMINISTRATIVA
DEL 01 DE ENERO AL 30 DE JUNIO DE 2023
(PESOS)

Concepto	Egresos				Subejercicio
	Aprobado	Ampliaciones/ Reducciones	Modificado	Devengado	
H. DIRECCIÓN DE FOMENTO ECONÓMICO Y TURISMO	0.00	0.00	0.00	0.00	0.00
I. DIRECCIÓN DE OBRAS, ORDENAMIENTO TERRITORIAL Y SERVICIOS MUNICIPALES	8,732,430.69	115,664,880.73	124,397,311.42	45,140,289.41	44,921,088.75
J. DIRECCIÓN DE EDUCACIÓN, CULTURA Y RECREACIÓN	0.00	0.00	0.00	0.00	0.00
K. DIRECCIÓN DE ADMINISTRACIÓN	13,561,761.94	-299,481.00	13,262,280.94	8,965,247.80	8,965,247.80
L. DIRECCIÓN DE SEGURIDAD PÚBLICA	62,339,661.06	410,993.00	62,750,654.06	26,977,980.92	26,733,452.04
M. DIRECCIÓN DE TRÁNSITO	0.00	0.00	0.00	0.00	0.00
N. DIRECCIÓN DE ASUNTOS JURÍDICOS	5,000,000.00	0.00	5,000,000.00	3,399,449.83	3,303,265.70
O. DIRECCIÓN DE ATENCIÓN CIUDADANA	0.00	0.00	0.00	0.00	0.00
P. DIRECCIÓN DE ATENCIÓN A LAS MUJERES	0.00	0.00	0.00	0.00	0.00
Q. DIRECCIÓN DE PROTECCIÓN AMBIENTAL Y DESARROLLO SUSTENTABLE	7,548,623.35	1,617,938.26	9,166,561.61	1,761,923.50	1,402,472.52
R. COORDINACIÓN DEL DIF	0.00	0.00	0.00	0.00	0.00
S. COORDINACIÓN DE DESARROLLO SOCIAL	0.00	0.00	0.00	0.00	0.00
T. SERVICIOS DE AGUA Y SANEAMIENTO	0.00	0.00	0.00	0.00	0.00
U. INSTITUTO DE PLANEACIÓN	0.00	0.00	0.00	0.00	0.00
V. COORDINACIÓN DE DESARROLLO POLÍTICO	0.00	0.00	0.00	0.00	0.00
W. COORDINACIÓN DE FISCALIZACIÓN Y NORMATIVIDAD	0.00	0.00	0.00	0.00	0.00
X. COORDINACIÓN DE SALUD	0.00	0.00	0.00	0.00	0.00
Y. INSTITUTO DE VIVIENDA	0.00	0.00	0.00	0.00	0.00
TOTAL DE EGRESOS (III+I+II)	520,415,126.73	32,790,435.31	553,205,562.04	231,385,632.52	229,857,930.85

LCF. MANUEL ANTONIO CORTES PEREZ
DIRECTOR DE PROGRAMACION
MUNICIPAL.

TEC. ANAHTOLAN MARTINEZ
SINDICO DE HACIENDA

LIC. NURIS LOPEZ SANCHEZ
PRESIDENTA MUNICIPAL



H. MUNICIPIO DE JALPA DE MENDEZ, TABASCO
ESTADO ANALÍTICO DEL EJERCICIO DEL PRESUPUESTO DE EGRESOS DETALLADO - LDF
CLASIFICACIÓN FUNCIONAL (FINALIDAD Y FUNCION)
DEL 01 DE ENERO AL 30 DE JUNIO DE 2023
(PESOS)

Concepto	Egresos				Subejercicio
	Aprobado	Ampliaciones / Reducciones	Modificado	Devengado	
a7) ASUNTOS FINANCIEROS Y HACENDARIOS	0.00	0.00	0.00	0.00	0.00
a8) SEGURIDAD NACIONAL	0.00	0.00	0.00	0.00	0.00
B. DESARROLLO SOCIAL (B=b1+b2+b3+b4+b5+b6+b7)	8,541,830.94	13,627,607.17	22,169,438.11	7,102,264.72	6,742,813.74
b1) PROTECCION AMBIENTAL	3,348,168.00	300,298.42	3,648,466.42	1,756,358.98	1,396,908.00
b2) VIVIENDA Y SERVICIOS A LA COMUNIDAD	2,786,192.00	0.00	2,786,192.00	0.00	0.00
b3) SALUD	0.00	0.00	0.00	0.00	0.00
b4) RECREACION, CULTURA Y OTRAS MANIFESTACIONES SOCIALES	2,407,470.94	3,584,516.20	5,991,987.14	2,498,906.85	2,498,906.85
b5) EDUCACION	0.00	9,742,792.55	9,742,792.55	2,846,998.89	2,846,998.89
b6) PROTECCION SOCIAL	0.00	0.00	0.00	0.00	0.00
b7) OTROS ASUNTOS	0.00	0.00	0.00	0.00	0.00
C. DESARROLLO ECONOMICO (C=c1+c2+c3+c4+c5+c6+c7+c8+c9)	0.00	0.00	0.00	0.00	0.00
c1) ASUNTOS ECONOMICOS, COMERCIALES Y LABORALES EN GENERAL	0.00	0.00	0.00	0.00	0.00
c2) AGROPECUARIA, SILVICULTURA, PESCA Y CAZA	0.00	0.00	0.00	0.00	0.00
c3) TURISMO	0.00	0.00	0.00	0.00	0.00
c4) CIENCIA, TECNOLOGIA E INNOVACION	0.00	0.00	0.00	0.00	0.00
c5) COMBUSTIBLES Y ENERGIA	0.00	0.00	0.00	0.00	0.00
c6) MINERIA, MANUFACTURAS Y CONSTRUCCION	0.00	0.00	0.00	0.00	0.00
c7) TRANSPORTE	0.00	0.00	0.00	0.00	0.00
c8) COMUNICACIONES	0.00	0.00	0.00	0.00	0.00
c9) OTRAS INDUSTRIAS Y OTROS ASUNTOS	0.00	0.00	0.00	0.00	0.00
D. OTRAS NO CLASIFICADAS EN FUNCIONES ANTERIORES (D=d1+d2+d3+d4)	0.00	0.00	0.00	0.00	0.00
d1) TRANSACCIONES DE LA DEUDA PUBLICA/COSTO FINANCIERO DE LA DEUDA	0.00	0.00	0.00	0.00	0.00
d2) TRANSFERENCIAS, PARTICIPACIONES Y APORTACIONES ENTRE DIFERENTES NIVELES Y ORDENES DE GOBIERNO	0.00	0.00	0.00	0.00	0.00
d3) SANEAMIENTO DEL SISTEMA FINANCIERO	0.00	0.00	0.00	0.00	0.00
d4) ADEUDOS DE EJERCICIOS FISCALES ANTERIORES	0.00	0.00	0.00	0.00	0.00
III. TOTAL DE EGRESOS (III = I + II)	520,415,126.73	32,790,435.31	553,205,562.04	231,385,632.52	229,857,930.85
					321,819,929.52

LCF. MANUEL ANTONIO CORTES PEREZ
DIRECTOR DE PROGRAMACION
MUNICIPAL.


TEC. ANAHI OLAN MARTINEZ
SINDICO DE HACIENDA


LIC. NURIS LOPEZ SANCHEZ
PRESIDENTA MUNICIPAL



H. AYUNTAMIENTO DE JALPA DE MENDEZ, TABASCO
PROYECCIONES DE EGRESOS - LDF
(PESOS)
(CIFRAS NOMINAL)

Concepto	FORMATO 7b					
	Año en cuestión (de proyecto de presupuesto)	2024	2025	2026	2027	2028
1. GASTO NO ETIQUETADO						
A. SERVICIOS PERSONALES	307,199,351.54	310,885,743.76	0.00	0.00	0.00	0.00
B. MATERIALES Y SUMINISTROS	193,926,241.17	196,253,356.06	0.00	0.00	0.00	0.00
C. SERVICIOS GENERALES	20,197,744.47	20,440,117.40	0.00	0.00	0.00	0.00
D. TRANSFERENCIAS ASIGNACIONES SUBSIDIOS Y OTRAS AYUDAS	42,641,278.03	43,152,973.37	0.00	0.00	0.00	0.00
E. BIENES MUEBLES INMUEBLES E INTANGIBLES	13,161,625.00	13,319,564.50	0.00	0.00	0.00	0.00
F. INVERSIÓN PÚBLICA	144,462.80	146,196.35	0.00	0.00	0.00	0.00
G. INVERSIONES FINANCIERAS Y OTRAS PROVISIONES	0.00	0.00	0.00	0.00	0.00	0.00
H. PARTICIPACIONES Y APORTACIONES	13,728,000.07	13,892,736.07	0.00	0.00	0.00	0.00
I. DEUDA PÚBLICA	23,400,000.00	23,660,800.00	0.00	0.00	0.00	0.00
	0.00	0.00	0.00	0.00	0.00	0.00
2. GASTO ETIQUETADO						
A. SERVICIOS PERSONALES	213,215,775.19	215,774,364.49	0.00	0.00	0.00	0.00
B. MATERIALES Y SUMINISTROS	56,601,600.90	57,280,820.11	0.00	0.00	0.00	0.00
C. SERVICIOS GENERALES	5,723,187.35	5,791,865.60	0.00	0.00	0.00	0.00
D. TRANSFERENCIAS ASIGNACIONES SUBSIDIOS Y OTRAS AYUDAS	26,516,895.85	26,835,098.60	0.00	0.00	0.00	0.00
E. BIENES MUEBLES INMUEBLES E INTANGIBLES	0.00	0.00	0.00	0.00	0.00	0.00
F. INVERSIÓN PÚBLICA	3,147,130.00	3,184,895.56	0.00	0.00	0.00	0.00
G. INVERSIONES FINANCIERAS Y OTRAS PROVISIONES	5,193,662.94	5,255,986.90	0.00	0.00	0.00	0.00
H. PARTICIPACIONES Y APORTACIONES	116,033,298.15	117,425,697.73	0.00	0.00	0.00	0.00
I. DEUDA PÚBLICA	0.00	0.00	0.00	0.00	0.00	0.00
	0.00	0.00	0.00	0.00	0.00	0.00
3. Total de Egresos proyectados	520,415,126.73	526,660,108.25	0.00	0.00	0.00	0.00


LCF. MANUEL ANTONIO CORTES PEREZ
DIRECTOR DE PROGRAMACION
MUNICIPAL.


TEC. ANAHITLAN MARTINEZ
SINDICO DE HACIENDA


LIC. NURIS LOPEZ SANCHEZ
PRESIDENTA MUNICIPAL



H.../UNTAMIENTO DE JALPA DE MENDEZ, TABASCO.
RESULTADOS DE EGRESOS - LDF
(PESOS)

FORMATO 7d

Concepto	2018	2019	2020	2021	2022	Año del ejercicio Vigente
1. GASTO NO ETIQUETADO						
A. SERVICIOS PERSONALES	0.00	0.00	0.00	0.00	128,389,089.20	145,140,741.06
B. MATERIALES Y SUMINISTROS	0.00	0.00	0.00	0.00	101,914,318.85	88,578,376.89
C. SERVICIOS GENERALES	0.00	0.00	0.00	0.00	6,233,318.61	10,999,596.03
D. TRANSFERENCIAS ASIGNACIONES SUBSIDIOS Y OTRAS AYUDAS	0.00	0.00	0.00	0.00	12,519,725.83	22,885,946.34
E. BIENES MUEBLES INMUEBLES E INTANGIBLES	0.00	0.00	0.00	0.00	5,630,665.29	9,696,277.06
F. INVERSIÓN PÚBLICA	0.00	0.00	0.00	0.00	394,884.90	984,296.74
G. INVERSIONES FINANCIERAS Y OTRAS PROVISIONES	0.00	0.00	0.00	0.00	682,227.19	0.00
H. PARTICIPACIONES Y APORTACIONES	0.00	0.00	0.00	0.00	0.00	0.00
I. DEUDA PÚBLICA	0.00	0.00	0.00	0.00	736,988.53	11,700,000.00
					276,960.00	296,248.00
2. GASTO ETIQUETADO						
A. SERVICIOS PERSONALES	0.00	0.00	0.00	0.00	38,508,159.95	86,244,891.46
B. MATERIALES Y SUMINISTROS	0.00	0.00	0.00	0.00	3,079,135.90	23,652,353.55
C. SERVICIOS GENERALES	0.00	0.00	0.00	0.00	8,168,247.28	4,689,726.07
D. TRANSFERENCIAS ASIGNACIONES SUBSIDIOS Y OTRAS AYUDAS	0.00	0.00	0.00	0.00	10,041,166.76	14,143,895.83
E. BIENES MUEBLES INMUEBLES E INTANGIBLES	0.00	0.00	0.00	0.00	29,232.00	0.00
F. INVERSIÓN PÚBLICA	0.00	0.00	0.00	0.00	65,980.00	0.00
G. INVERSIONES FINANCIERAS Y OTRAS PROVISIONES	0.00	0.00	0.00	0.00	17,124,398.01	43,858,916.01
H. PARTICIPACIONES Y APORTACIONES	0.00	0.00	0.00	0.00	0.00	0.00
I. DEUDA PÚBLICA	0.00	0.00	0.00	0.00	0.00	0.00
3. Total del Resultado de Egresos	0.00	0.00	0.00	0.00	166,897,249.15	231,385,632.52

LCF. MANUEL ANTONIO CORTES PEREZ
DIRECTOR DE PROGRAMACION
MUNICIPAL.

TEC. ANAHÍ OLAN MARTINEZ
SINDICO DE HACIENDA

LIC. NURIS LOPEZ SANCHEZ
PRESIDENTA MUNICIPAL



H. AYUNTAMIENTO DE JALPA DE MENDEZ, TABASCO.

BALANCE PRESUPUESTARIO - LDF

(PESOS)

DEL 01 DE ENERO AL 30 DE JUNIO DE 2023

FORMATO 4

Concepto	Estimado/Aprobado	Devengado	Recaudado/Pagado
A. INGRESOS TOTALES (A=A1+A2+A3)	520,415,126.73	286,590,374.10	286,590,374.10
A1. INGRESOS DE LIBRE DISPOSICION	305,765,598.63	164,340,894.97	164,340,894.97
A2. TRANSFERENCIAS FEDERALES ETIQUETADAS	214,649,528.10	122,249,479.13	122,249,479.13
A3. FINANCIAMIENTO NETO	0.00	0.00	0.00
B. EGRESOS PRESUPUESTARIOS (B=B1+B2)	520,415,126.73	228,389,731.74	226,862,030.07
B1. GASTO NO ETIQUETADO (sin incluir Amortizacion de la Deuda Publica)	307,199,351.54	142,445,138.70	141,836,831.68
B2. GASTO ETIQUETADO (sin incluir Amortizacion de la Deuda Publica)	213,215,775.19	85,944,593.04	85,025,198.39
C. REMANENTES DEL EJERCICIO ANTERIOR (C=C1+C2)	0.00	2,995,900.78	2,995,900.78
C1. REMANENTES DE INGRESOS DE LIBRE DISPOSICION APLICADOS EN EL PERIODO	0.00	2,695,602.36	2,695,602.36
C2. REMANENTES DE TRANSFERENCIAS FEDERALES ETIQUETADAS APLICADOS EN EL PERIODO	0.00	300,298.42	300,298.42
I. BALANCE PRESUPUESTARIO (I=A-B+C)	0.00	61,196,543.14	62,724,244.81
II. BALANCE PRESUPUESTARIO SIN FINANCIAMIENTO NETO (II=I-A3)	0.00	61,196,543.14	62,724,244.81
III. BALANCE PRESUPUESTARIO SIN FINANCIAMIENTO NETO Y SIN REMANENTES DEL EJERCICIO ANTERIOR (III=II-C)	0.00	58,200,642.36	59,728,344.03

Concepto	Aprobado	Devengado	Pagado
E. INTERESES, COMISIONES Y GASTOS DE LA DEUDA (E=E1+E2)	0.00	0.00	0.00
E1. INTERESES, COMISIONES Y GASTOS DE LA DEUDA CON GASTO NO ETIQUETADO	0.00	0.00	0.00
E2. INTERESES, COMISIONES Y GASTOS DE LA DEUDA CON GASTO ETIQUETADO	0.00	0.00	0.00
IV. BALANCE PRIMARIO (IV=II+E)	0.00	58,200,642.36	59,728,344.03

Concepto	Estimado/Aprobado	Devengado	Recaudado/Pagado
F. FINANCIAMIENTO (F=F1+F2)	0.00	0.00	0.00
F1. FINANCIAMIENTO CON FUENTE DE PAGO DE INGRESOS DE LIBRE DISPOSICION	0.00	0.00	0.00
F2. FINANCIAMIENTO CON FUENTE DE PAGO DE TRANSFERENCIAS FEDERALES ETIQUETADAS	0.00	0.00	0.00
G. AMORTIZACION DE LA DEUDA (G=G1+G2)	0.00	0.00	0.00
G1. AMORTIZACION DE LA DEUDA CON GASTO NO ETIQUETADO	0.00	0.00	0.00
G2. AMORTIZACION DE LA DEUDA CON GASTO ETIQUETADO	0.00	0.00	0.00
A3. FINANCIAMIENTO NETO (A3=F-G)	0.00	0.00	0.00

Concepto	Estimado/Aprobado	Devengado	Recaudado/Pagado
A1. INGRESOS DE LIBRE DISPOSICION	305,765,598.63	164,340,894.97	164,340,894.97
A1. INGRESOS DE LIBRE DISPOSICION	305,765,598.63	164,340,894.97	164,340,894.97
A3.1. FINANCIAMIENTO NETO CON FUENTE DE PAGO DE INGRESOS DE LIBRE DISPOSICION (A3.1=F1-G1)	0.00	0.00	0.00
F1. FINANCIAMIENTO CON FUENTE DE PAGO DE INGRESOS DE LIBRE DISPOSICION	0.00	0.00	0.00
G1. AMORTIZACION DE LA DEUDA CON GASTO NO ETIQUETADO	0.00	0.00	0.00
B1. GASTO NO ETIQUETADO (sin incluir Amortizacion de la Deuda Publica)	307,199,351.54	142,445,138.70	141,836,831.68
B1. GASTO NO ETIQUETADO (sin incluir Amortizacion de la Deuda Publica)	307,199,351.54	142,445,138.70	141,836,831.68
C1. REMANENTES DE INGRESOS DE LIBRE DISPOSICION APLICADOS EN EL PERIODO	0.00	2,695,602.36	2,695,602.36
C1. REMANENTES DE INGRESOS DE LIBRE DISPOSICION APLICADOS EN EL PERIODO	0.00	2,695,602.36	2,695,602.36
V. BALANCE PRESUPUESTARIO DE RECURSOS DISPONIBLES (V=A1+A3.1-B1+C1)	-1,433,752.91	24,591,358.63	25,199,665.65
VI. BALANCE PRESUPUESTARIO DE RECURSOS DISPONIBLES SIN FINANCIAMIENTO NETO (VI=V+A3.1)	-1,433,752.91	24,591,358.63	25,199,665.65

Concepto	Estimado/Aprobado	Devengado	Recaudado/Pagado
A2. TRANSFERENCIAS FEDERALES ETIQUETADAS	214,649,528.10	122,249,479.13	122,249,479.13
A2. TRANSFERENCIAS FEDERALES ETIQUETADAS	214,649,528.10	122,249,479.13	122,249,479.13
A3.2. FINANCIAMIENTO NETO CON FUENTE DE PAGO DE TRANSFERENCIAS FEDERALES ETIQUETADAS (A3.2=F2-G2)	0.00	0.00	0.00



H. AYUNTAMIENTO DE JALPA DE MENDEZ, TABASCO.

BALANCE PRESUPUESTARIO - LDF

(PESOS)

DEL 01 DE ENERO AL 30 DE JUNIO DE 2023

FORMATO 4

F2. FINANCIAMIENTO CON FUENTE DE PAGO DE TRANSFERENCIAS FEDERALES ETIQUETADAS	0.00	0.00	0.00
G2. AMORTIZACION DE LA DEUDA CON GASTO ETIQUETADO	0.00	0.00	0.00
B2. GASTO ETIQUETADO (sin incluir Amortizacion de la Deuda Publica)	213,215,775.19	85,944,593.04	85,025,198.39
B2. GASTO NO ETIQUETADO (sin incluir Amortizacion de la Deuda Publica)	213,215,775.19	85,944,593.04	85,025,198.39
C2. REMANENTES DE TRANSFERENCIAS FEDERALES ETIQUETADAS APLICADOS EN EL PERIODO	0.00	300,298.42	300,298.42
C2. REMANENTES DE TRANSFERENCIAS FEDERALES ETIQUETADAS APLICADOS EN EL PERIODO	0.00	300,298.42	300,298.42
VII. BALANCE PRESUPUESTARIO DE RECURSOS ETIQUETADOS (VII=A2+A3.2-B2+C2)	1,433,752.91	36,605,184.51	37,524,579.16
VIII. BALANCE PRESUPUESTARIO DE RECURSOS ETIQUETADOS SIN FINANCIAMIENTO NETO (VIII=VII-A3.2)	1,433,752.91	36,605,184.51	37,524,579.16


LCF. MANUEL ANTONIO CORTES PEREZ
DIRECTOR DE PROGRAMACION
MUNICIPAL.


TEC. ANAHI OLAN MARTINEZ
SINDICO DE HACIENDA


LIC. NURIS LOPEZ SANCHEZ
PRESIDENTA MUNICIPAL



H. AYUNTAMIENTO DE JALPA DE MENDEZ, TABASCO.
 ESTADO ANALÍTICO DEL EJERCICIO DEL PRESUPUESTO DE EGRESOS DETALLADO - LDF
 CLASIFICACION DE SERVICIOS PERSONALES POR CATEGORIA

DEL 01 DE ENERO AL 30 DE JUNIO DE 2023


(PESOS)

FORMATO 6d

Concepto (c)	Aprobado (d)	Ampliaciones/ Reducciones	Modificado	Devengado	Pagado	Subejercicio
I. GASTO NO ETIQUETADO (I=A+B+C+D+E+F)	197,479,378.93	-2,036,932.20	195,442,446.73	90,757,879.53	90,757,220.28	-106,722,158.65
A. PERSONAL ADMINISTRATIVO Y DE SERVICIO PUBLICO	191,979,378.93	-1,302,061.57	190,677,317.36	87,844,434.74	87,844,434.74	-104,134,944.19
B. MAGISTERIO	0.00	0.00	0.00	0.00	0.00	0.00
C. SERVICIOS DE SALUD (C=C1+C2)	0.00	0.00	0.00	0.00	0.00	0.00
C1) PERSONAL ADMINISTRATIVO	0.00	0.00	0.00	0.00	0.00	0.00
C2) PERSONAL MEDICO, PARAMEDICO Y AFIN	0.00	0.00	0.00	0.00	0.00	0.00
D. SEGURIDAD PUBLICA	0.00	0.00	0.00	0.00	0.00	0.00
E. GASTOS ASOCIADOS A LA IMPLEMENTACION DE NUEVAS LEYES FEDERALES O REFORMAS A LAS MISMAS (E=E1+E2)	0.00	0.00	0.00	0.00	0.00	0.00
E1) NOMBRE DEL PROGRAMA O LEY 1	0.00	0.00	0.00	0.00	0.00	0.00
E2) NOMBRE DEL PROGRAMA O LEY 2	0.00	0.00	0.00	0.00	0.00	0.00
F. SENTENCIAS LABORALES DEFINITIVAS	0.00	0.00	0.00	0.00	0.00	0.00
F. SENTENCIAS LABORALES DEFINITIVAS	5,500,000.00	-734,870.63	4,765,129.37	2,913,444.79	2,912,785.54	-2,587,214.46
II. GASTO ETIQUETADO (II=A+B+C+D+E+F)	61,451,600.90	-1,395,164.61	60,056,436.29	27,051,803.38	26,947,326.59	-34,504,274.31
A. PERSONAL ADMINISTRATIVO Y DE SERVICIO PUBLICO	45,000.00	0.00	45,000.00	0.00	0.00	-45,000.00
B. MAGISTERIO	0.00	0.00	0.00	0.00	0.00	0.00
C. SERVICIOS DE SALUD (C=C1+C2)	0.00	0.00	0.00	0.00	0.00	0.00
C1) PERSONAL ADMINISTRATIVO	0.00	0.00	0.00	0.00	0.00	0.00
C2) PERSONAL MEDICO, PARAMEDICO Y AFIN	0.00	0.00	0.00	0.00	0.00	0.00
D. SEGURIDAD PUBLICA	56,406,600.90	-1,395,164.61	55,011,436.29	23,652,353.55	23,644,060.89	-32,762,540.01
E. GASTOS ASOCIADOS A LA IMPLEMENTACION DE NUEVAS LEYES FEDERALES O REFORMAS A LAS MISMAS (E=E1+E2)	0.00	0.00	0.00	0.00	0.00	0.00
E1) NOMBRE DEL PROGRAMA O LEY 1	0.00	0.00	0.00	0.00	0.00	0.00
E2) NOMBRE DEL PROGRAMA O LEY 2	0.00	0.00	0.00	0.00	0.00	0.00
F. SENTENCIAS LABORALES DEFINITIVAS	5,000,000.00	0.00	5,000,000.00	3,399,449.83	3,303,265.70	-1,696,734.30
F. SENTENCIAS LABORALES DEFINITIVAS	0.00	0.00	0.00	0.00	0.00	0.00
III. TOTAL DEL GASTO EN SERVICIOS PERSONALES	258,930,979.83	-3,432,096.81	255,498,883.02	117,809,682.91	117,704,546.87	-141,226,432.96


 LCF. MANUEL ANTONIO CORTES PEREZ
 DIRECTOR DE PROGRAMACION
 MUNICIPAL.


 TEC. ANAHI OLAN MARTINEZ
 SINDICO DE HACIENDA


 LIC. NURIS LOPEZ SANCHEZ
 PRESIDENTA MUNICIPAL