



H. AYUNTAMIENTO DE JALPA DE MENDEZ, TABASCO.

ESTADO ANALITICO DE INGRESOS
DEL 01 DE ENERO AL 31 DE MARZO DE 2023

Rubro de Ingresos	Ingresos					Diferencia
	Estimado	Ampliaciones y Reducciones	Modificado	Devengado	Recaudado	
	(1)	(2)	(3=1+2)	(4)	(5)	
INGRESOS DERIVADOS DE FINANCIAMIENTOS	0.00	0.00	0.00	0.00	0.00	0.00
IMPUESTOS	8,377,953.69	9,476.27	8,387,429.96	4,513,384.52	4,513,384.52	-3,864,569.17
CUOTAS Y APORTACIONES DE SEGURIDAD SOCIAL	0.00	0.00	0.00	0.00	0.00	0.00
CONTRIBUCIONES DE MEJORAS	0.00	0.00	0.00	0.00	0.00	0.00
DERECHOS	11,440,748.73	-107,622.41	11,333,126.32	5,703,735.67	5,703,735.67	-5,737,013.06
PRODUCTOS	444,654.35	0.00	444,654.35	46,048.57	46,048.57	-398,605.78
PRODUCTOS DE TIPO CORRIENTE	444,654.35	0.00	444,654.35	46,048.57	46,048.57	-398,605.78
PRODUCTOS DE CAPITAL	0.00	0.00	0.00	0.00	0.00	0.00
APROVECHAMIENTOS	2,634,024.33	98,146.14	2,732,170.47	1,147,921.30	1,147,921.30	-1,486,103.03
APROVECHAMIENTOS DE TIPO CORRIENTE	2,634,024.33	98,146.14	2,732,170.47	1,147,921.30	1,147,921.30	-1,486,103.03
APROVECHAMIENTOS DE CAPITAL	0.00	0.00	0.00	0.00	0.00	0.00
INGRESOS POR VENTA DE BIENES O SERVICIOS	0.00	0.00	0.00	0.00	0.00	0.00
PARTICIPACIONES Y APORTACIONES	497,517,745.63	-865,650.88	496,652,094.75	125,514,096.12	125,514,096.12	-372,003,649.51
TRANSFERENCIAS, ASIGNACIONES, SUBSIDIOS Y SUBVENCIONES Y PENSIONES Y JUBILACIONES	0.00	0.00	0.00	0.00	0.00	0.00
Total	520,415,126.73	-865,650.88	519,549,475.85	136,925,186.18	136,925,186.18	-383,489,940.55

Estado Analítico de Ingresos Por Fuente de Financiamiento	Ingresos					Diferencia
	Estimado	Ampliaciones y Reducciones	Modificado	Devengado	Recaudado	
	(1)	(2)	(3=1+2)	(4)	(5)	
INGRESOS DEL PODER EJECUTIVO FEDERAL O ESTATAL Y DE LOS MUNICIPIOS	520,415,126.73	-865,650.88	519,549,475.85	136,925,186.18	136,925,186.18	-383,489,940.55
IMPUESTOS	8,377,953.69	9,476.27	8,387,429.96	4,513,384.52	4,513,384.52	-3,864,569.17
CUOTAS Y APORTACIONES DE SEGURIDAD SOCIAL	0.00	0.00	0.00	0.00	0.00	0.00
CONTRIBUCIONES DE MEJORAS	0.00	0.00	0.00	0.00	0.00	0.00
DERECHOS	11,440,748.73	-107,622.41	11,333,126.32	5,703,735.67	5,703,735.67	-5,737,013.06
PRODUCTOS [1]	444,654.35	0.00	444,654.35	46,048.57	46,048.57	-398,605.78
APROVECHAMIENTOS [2]	2,634,024.33	98,146.14	2,732,170.47	1,147,921.30	1,147,921.30	-1,486,103.03
PARTICIPACIONES Y APORTACIONES	497,517,745.63	-865,650.88	496,652,094.75	125,514,096.12	125,514,096.12	-372,003,649.51
TRANSFERENCIAS, ASIGNACIONES, SUBSIDIOS Y SUBVENCIONES Y PENSIONES Y JUBILACIONES	0.00	0.00	0.00	0.00	0.00	0.00
INGRESOS DE LOS ENTES PUBLICOS DE LOS PODERES LEGISLATIVO Y JUDICIAL, DE LOS ORGANOS AUTONOMOS Y DEL SECTOR PARAESTATAL O PARAMUNICIPAL, ASI COMO DE LAS EMPRESAS PRODUCTIVAS DEL ESTADO	0.00	0.00	0.00	0.00	0.00	0.00
CUOTAS Y APORTACIONES DE SEGURIDAD SOCIAL	0.00	0.00	0.00	0.00	0.00	0.00
PRODUCTOS [1]	0.00	0.00	0.00	0.00	0.00	0.00
INGRESOS POR VENTA DE BIENES O SERVICIOS	0.00	0.00	0.00	0.00	0.00	0.00
TRANSFERENCIAS, ASIGNACIONES, SUBSIDIOS Y SUBVENCIONES Y PENSIONES Y JUBILACIONES	0.00	0.00	0.00	0.00	0.00	0.00
INGRESOS DERIVADOS DE FINANCIAMIENTO	0.00	0.00	0.00	0.00	0.00	0.00
INGRESOS DERIVADOS DE FINANCIAMIENTOS	0.00	0.00	0.00	0.00	0.00	0.00
Total	520,415,126.73	-865,650.88	519,549,475.85	136,925,186.18	136,925,186.18	-383,489,940.55


[1] Incluye intereses que generan las cuentas bancarias de los entes públicos en productos.

[2] Incluye donativos en efectivo del Poder Ejecutivo, entre otros aprovechamientos.

[3] Se refiere a los ingresos propios obtenidos por los Poderes Legislativos y Judicial, los Órganos Autónomos y las entidades de administración pública paraestatal y paramunicipal, por sus actividades diversas no inherentes a su operación que generan recursos que no sean por venta de bienes o prestación de servicios, tales como donativos en efectivo, entre otros.

"Bajo protesta de decir verdad declaramos que los Estados Financieros y sus Notas son razonablemente correctos y son responsabilidad del emisor".


LCF. MANUEL ANTONIO CORTES PEREZ
DIRECTOR DE PROGRAMACION MUNICIPAL.


TEC. ANAHÍ OLAN MARTINEZ
SINDICO DE HACIENDA


LIC. NURIS LOREZ SANCHEZ
PRESIDENTA MUNICIPAL



H. AYUNTAMIENTO DE JALPA DE MENDEZ, TABASCO.
ESTADO ANALITICO DEL EJERCICIO DEL PRESUPUESTO DE EGRESOS POR FUENTE
DEL 01 DE ENERO AL 31 DE MARZO DE 2023

Fuente de Financiamiento	Aprobado	Ampliaciones/ Reducciones	Modificado	Devengado	Pagado	Subejercicio
Programa Normal						
RECURSOS TRANSFERIDOS TRÁNSITO	2,444,275.00	0.00	2,444,275.00	431,768.86	431,768.86	2,012,506.14
SEDENER COMBUSTIBLE	1,433,752.91	0.00	1,433,752.91	0.00	0.00	1,433,752.91
FONDO DE ESTABILIZACION DE LOS INGRESOS DE LAS ENTIDADES FEDERATIVAS FEIEF	430,643.27	0.00	430,643.27	0.00	0.00	430,643.27
FONDO PARA MUNICIPIOS PRODUCTORES DE HIDROCARBUROS EN REGIONES MARITIMAS	8,604,205.00	-1,957,702.00	6,646,503.00	0.00	0.00	6,646,503.00
FONDO PARA MUNICIPIOS PRODUCTORES DE HIDROCARBUROS EN REGIONES TERRESTRES	3,409,366.00	1,957,702.00	5,367,068.00	0.00	0.00	5,367,068.00
FIII FONDO DE APORTACIONES PARA LA INFRAESTRUCTURA SOCIAL MUNICIPAL (FISM)	109,385,465.00	1,367.32	109,386,832.32	0.00	0.00	109,386,832.32
FIV FONDO DE APORTACIONES PARA EL FORTALECIMIENTO DE LOS MUNICIPIOS (FORTAMUN)	80,851,942.00	161,354.80	81,013,296.80	18,407,292.75	17,785,524.67	62,606,004.05
FONDO DE APORTACIONES PARA LA INFRAESTRUCTURA SOCIAL ESTATAL (FISE)	10,964,797.19	0.00	10,964,797.19	0.00	0.00	10,964,797.19
FONDO GENERAL DE PARTICIPACIONES	255,019,714.00	-619,495.00	254,400,219.00	53,131,374.04	52,102,787.18	201,268,844.96
FONDO DE IMPUESTO SOBRE LA RENTA	12,889,728.96	0.00	12,889,728.96	2,076,195.70	819,556.10	10,813,533.26
FONDO DE RESARCIMIENTO DE CONTRIBUCIONES	6,170,594.30	0.00	6,170,594.30	1,617,535.00	1,617,535.00	4,553,059.30
FONDO DE CONVENIO PREDIAL	5,913,262.00	-408,878.00	5,504,384.00	0.00	0.00	5,504,384.00
INGRESOS DE GESTIÓN	22,897,381.10	0.00	22,897,381.10	2,388,896.97	1,830,409.54	20,508,484.13
SubTotal Programa Normal	520,415,126.73	-865,650.88	519,549,475.85	78,053,063.32	74,587,581.35	441,496,412.53
Refrendo						
FONDO PARA MUNICIPIOS PRODUCTORES DE HIDROCARBUROS EN REGIONES MARITIMAS	0.00	3,498,467.63	3,498,467.63	3,498,467.63	3,498,467.63	0.00
FONDO PARA MUNICIPIOS PRODUCTORES DE HIDROCARBUROS EN REGIONES TERRESTRES	0.00	2,953,040.68	2,953,040.68	2,926,463.30	2,926,463.30	26,577.38
FIII FONDO DE APORTACIONES PARA LA INFRAESTRUCTURA SOCIAL MUNICIPAL (FISM)	0.00	12,014,221.50	12,014,221.50	12,014,221.50	12,014,221.50	0.00
FONDO DE APORTACIONES PARA LA INFRAESTRUCTURA SOCIAL ESTATAL (FISE)	0.00	2,804,099.90	2,804,099.90	2,804,099.90	2,804,099.90	0.00
SubTotal Refrendo	0.00	21,269,829.71	21,269,829.71	21,243,252.33	21,243,252.33	26,577.38
Remanente						
RECURSOS TRANSFERIDOS TRÁNSITO	0.00	235,713.65	235,713.65	0.00	0.00	235,713.65
FONDO DE ESTABILIZACION DE LOS INGRESOS DE LAS ENTIDADES FEDERATIVAS FEIEF	0.00	18,435.00	18,435.00	0.00	0.00	18,435.00
FONDO PARA MUNICIPIOS PRODUCTORES DE HIDROCARBUROS EN REGIONES MARITIMAS	0.00	238,147.07	238,147.07	238,147.07	238,147.07	0.00
FONDO PARA MUNICIPIOS PRODUCTORES DE HIDROCARBUROS EN REGIONES TERRESTRES	0.00	62,151.35	62,151.35	62,151.35	62,151.35	0.00
FONDO DE APORTACIONES PARA LA INFRAESTRUCTURA SOCIAL ESTATAL (FISE)	0.00	0.00	0.00	0.00	0.00	0.00
FONDO GENERAL DE PARTICIPACIONES	0.00	391,908.33	391,908.33	74,079.87	74,079.87	317,828.46
FONDO DE IMPUESTO SOBRE LA RENTA	0.00	2,236.89	2,236.89	2,236.89	2,236.89	0.00
FONDO DE RESARCIMIENTO DE CONTRIBUCIONES	0.00	420,864.00	420,864.00	0.00	0.00	420,864.00
FONDO DE CONVENIO PREDIAL	0.00	218,927.23	218,927.23	52,177.23	52,177.23	166,750.00
INGRESOS DE GESTIÓN	0.00	1,749,719.17	1,749,719.17	1,574,381.00	1,574,381.00	175,338.17
SubTotal Remanente	0.00	3,338,102.69	3,338,102.69	2,003,173.41	2,003,173.41	1,334,929.28
Totales	520,415,126.73	23,742,281.52	544,157,408.25	101,299,489.06	97,834,007.09	442,857,919.19

LCF. MANUEL ANTONIO CORTES PEREZ
DIRECTOR DE PROGRAMACION MUNICIPAL.

TEC. ANAHI OLAN MARTINEZ
SINDICO DE HACIENDA

LIC. NURIS LOPEZ SANCHEZ
PRESIDENTA MUNICIPAL



H. AYUNTAMIENTO DE JALPA DE MENDEZ, TABASCO.

INDICADORES DE POSTURA FISCAL
DEL 01 DE ENERO AL 31 DE MARZO DE 2023

Concepto	Estimado/Aprobado	Devengado	Pagado 3
I. Ingresos Presupuestarios (I=1+2)	520,415,126.73	136,925,186.18	136,925,186.18
1. Ingresos del Gobierno de la Entidad Federativa ¹	520,415,126.73	136,925,186.18	136,925,186.18
2. Ingresos del Sector Paraestatal ¹	0.00	0.00	0.00
II. Egresos Presupuestarios (II=3+4)	520,415,126.73	101,299,489.06	97,834,007.09
3. Egresos del Gobierno de la Entidad Federativa ²	520,415,126.73	101,299,489.06	97,834,007.09
4. Egresos del Sector Paraestatal ²	0.00	0.00	0.00
III. Balance Presupuestario (Superávit o Déficit) (III=I-II)	0.00	35,625,697.12	39,091,179.09
Concepto	Estimado/Aprobado	Devengado	Pagado 3
III. Balance Presupuestario (Superávit o Déficit)	0.00	35,625,697.12	39,091,179.09
IV. Intereses, Comisiones y Gastos de la Deuda	0.00	0.00	0.00
V. Balance Primario (Superávit o Déficit) (V=III+IV)	0.00	35,625,697.12	39,091,179.09
Concepto	Estimado/Aprobado	Devengado	Pagado 3
A. Financiamiento	0.00	0.00	0.00
B. Amortización de la deuda	0.00	0.00	0.00
C. Financiamiento Neto	0.00	0.00	0.00

1 Los Ingresos que se presentan son los ingresos presupuestarios totales sin incluir los ingresos por financiamientos. Los ingresos del Gobierno de la Entidad Federativa corresponde a los del Poder Ejecutivo, Legislativo Judicial y Autónomos.


2 Los Egresos que se presentan son los egresos presupuestarios totales sin incluir los ingresos por amortización. Los ingresos del Gobierno de la Entidad Federativa corresponde a los del Poder Ejecutivo, Legislativo Judicial y Órganos Autónomos.

3 Para Ingresos se reportan los ingresos recaudados; para egresos se reportan los egresos pagados.

"Bajo protesta de decir verdad declaramos que los Estados Financieros y sus Notas son razonablemente correctos y son responsabilidad del emisor".


LCF. MANUEL ANTONIO CORTES PEREZ
DIRECTOR DE PROGRAMACION
MUNICIPAL.


TEC. ANAHÍ OLAN MARTINEZ
SINDICO DE HACIENDA


LIC. NURIS LOPEZ SANCHEZ
PRESIDENTA MUNICIPAL

Concepto	Egresos					Subejercicio
	Aprobado	Ampliaciones/ Reducciones	Modificado	Devengado	Pagado	
SERVICIOS PERSONALES						
REMUNERACIONES AL PERSONAL DE CARÁCTER PERMANENTE	250,527,842.07	-405,038.99	250,122,803.08	52,197,084.77	52,050,670.77	197,925,718.31
REMUNERACIONES AL PERSONAL DE CARÁCTER TRANSITORIO	64,596,425.71	-354,444.23	64,241,981.48	15,580,865.31	15,561,080.07	48,661,116.17
REMUNERACIONES ADICIONALES Y ESPECIALES	6,557,145.27	107,883.52	6,665,028.79	1,558,603.86	1,558,603.86	5,106,424.93
SEGURIDAD SOCIAL	110,834,385.73	-43,364.84	110,791,020.89	18,520,260.07	18,518,308.17	92,272,760.82
OTRAS PRESTACIONES SOCIALES Y ECONÓMICAS	18,344,156.76	11,912.58	18,356,069.34	3,873,981.37	3,873,981.37	14,482,087.97
PREVISIONES	38,172,754.45	30,907.70	38,203,662.15	9,889,098.46	9,880,825.13	28,314,563.69
	0.00	0.00	0.00	0.00	0.00	0.00
PAGO DE ESTÍMULOS A SERVIDORES PÚBLICOS	12,022,974.15	-157,933.72	11,865,040.43	2,774,275.70	2,657,872.17	9,090,764.73
MATERIALES Y SUMINISTROS						
MATERIALES DE ADMINISTRACIÓN, EMISIÓN DE DOCUMENTOS Y ARTÍCULOS OFICIALES	25,920,931.82	4,114,320.90	30,035,252.72	8,274,654.53	5,623,323.12	21,760,598.19
ALIMENTOS Y UTENSILIOS	5,763,572.99	342,650.03	6,106,223.02	2,764,532.58	2,681,437.14	3,341,690.44
MATERIAS PRIMAS Y MATERIALES DE PRODUCCIÓN Y COMERCIALIZACIÓN	574,248.00	-60,000.00	514,248.00	89,318.65	86,343.25	424,929.35
MATERIALES Y ARTÍCULOS DE CONSTRUCCIÓN Y DE REPARACIÓN	12,600.00	0.00	12,600.00	0.00	0.00	12,600.00
PRODUCTOS QUÍMICOS, FARMACÉUTICOS Y DE LABORATORIO	2,317,191.96	1,852,384.94	4,169,576.90	293,932.55	253,749.50	3,875,644.35
COMBUSTIBLES, LUBRICANTES Y ADITIVOS	282,561.00	7,444.52	290,005.52	8,439.80	0.00	281,565.72
VESTUARIO, BLANCOS, PRENDAS DE PROTECCIÓN Y ARTÍCULOS DEPORTIVOS	7,036,039.05	1,222,623.58	8,258,662.63	3,315,969.58	2,142,745.26	4,942,693.05
MATERIALES Y SUMINISTROS PARA SEGURIDAD	5,788,113.67	1,193,062.78	6,981,176.45	1,221,431.28	6,331.28	5,799,745.17
HERRAMIENTAS, REFACCIONES Y ACCESORIOS MENORES	1,042,400.00	0.00	1,042,400.00	0.00	0.00	1,042,400.00
	3,104,205.15	-443,844.95	2,660,360.20	581,030.09	452,716.69	2,079,330.11
SERVICIOS GENERALES						
SERVICIOS BÁSICOS	69,158,173.88	7,622,004.20	76,780,178.08	10,962,634.28	10,808,897.72	65,797,543.80
SERVICIOS DE ARRENDAMIENTO	19,145,989.94	29,480.00	19,175,469.94	4,722,517.82	4,722,517.82	14,452,952.12
SERVICIOS PROFESIONALES, CIENTÍFICOS Y TÉCNICOS Y OTROS SERVICIOS	10,996,352.46	4,107,988.64	15,104,341.10	225,637.17	225,637.17	14,878,703.93
SERVICIOS FINANCIEROS, BANCARIOS Y COMERCIALES	8,517,907.66	-258,398.80	8,259,508.86	296,479.00	296,479.00	7,963,029.86
SERVICIOS DE INSTALACIÓN, REPARACIÓN, MANTENIMIENTO Y CONSERVACIÓN	1,291,598.76	-138,527.00	1,153,068.76	1,619.36	1,619.36	1,151,449.40
SERVICIOS DE COMUNICACIÓN SOCIAL Y PUBLICIDAD	1,756,780.27	-175,407.35	1,581,372.92	259,303.75	259,303.75	1,322,069.17
SERVICIOS DE TRASLADO Y VIÁTICOS	1,040,645.39	319,180.00	1,359,825.39	169,360.00	169,360.00	1,190,465.39
SERVICIOS OFICIALES	260,472.00	-153,000.00	107,472.00	0.00	0.00	107,472.00
OTROS SERVICIOS GENERALES	15,393,230.40	-2,356,824.59	13,036,405.81	1,345,842.78	1,318,556.10	11,690,563.03
TRANSFERENCIAS ASIGNACIONES SUBSIDIOS Y OTRAS AYUDAS						
TRANSFERENCIAS INTERNAS Y ASIGNACIONES AL SECTOR PÚBLICO	10,755,200.00	6,247,513.30	17,002,713.30	3,961,874.40	3,815,424.52	13,040,898.90
TRANSFERENCIAS AL RESTO DEL SECTOR PÚBLICO	13,161,625.00	2,823,503.26	15,985,128.26	3,560,228.95	3,086,228.95	12,404,899.31
TRANSFERENCIAS AL RESTO DEL SECTOR PÚBLICO	0.00	0.00	0.00	0.00	0.00	0.00
SUBSIDIOS Y SUBVENCIONES	2,378,625.00	0.00	2,378,625.00	0.00	0.00	2,378,625.00
AYUDAS SOCIALES	10,783,000.00	2,823,503.26	13,606,503.26	3,560,228.95	3,086,228.95	10,026,274.31
PENSIONES Y JUBILACIONES	0.00	0.00	0.00	0.00	0.00	0.00
TRANSFERENCIAS A FIDEICOMISOS, MANDATOS Y OTROS ANALOGOS	0.00	0.00	0.00	0.00	0.00	0.00
TRANSFERENCIAS A LA SEGURIDAD SOCIAL	0.00	0.00	0.00	0.00	0.00	0.00
DONATIVOS	0.00	0.00	0.00	0.00	0.00	0.00
TRANSFERENCIAS AL EXTERIOR	0.00	0.00	0.00	0.00	0.00	0.00
BIENES MUEBLES INTANGIBLES E INTANGIBLES						
MOBILIARIO Y EQUIPO DE ADMINISTRACIÓN	3,291,592.80	840,076.17	4,131,668.97	199,079.20	199,079.20	3,932,589.77
MOBILIARIO Y EQUIPO EDUCACIONAL Y RECREATIVO	144,462.80	543,754.17	688,216.97	69,507.20	69,507.20	618,709.77
EQUIPO E INSTRUMENTAL MÉDICO Y DE LABORATORIO	0.00	0.00	0.00	0.00	0.00	0.00
VEHÍCULOS Y EQUIPO TERRESTRE	3,147,130.00	0.00	3,147,130.00	0.00	0.00	3,147,130.00
EQUIPO DE DEFENSA Y SEGURIDAD	0.00	0.00	0.00	0.00	0.00	0.00
MARCIA						




M. AYUNTAMIENTO DE JALPA DE MENDEZ, TABASCO.


**ESTADO ANALÍTICO DEL EJERCICIO DEL PRESUPUESTO DE EGRESOS
CLASIFICACIÓN POR OBJETO DEL GASTO (CAPÍTULO Y CONCEPTO)**


DEL 01 DE ENERO AL 31 DE MARZO DE 2023

Concepto	Egresos					Subejercicio
	Aprobado	Ampliaciones / Reducciones	Modificado	Devengado	Pagado	
	1	2	3=(1+2)	4	5	
MAQUINARIA, OTROS EQUIPOS Y HERRAMIENTAS	0.00	247,486.00	247,486.00	80,736.00	80,736.00	5- (3-4) 166,750.00
ACTIVOS BIOLÓGICOS	0.00	0.00	0.00	0.00	0.00	0.00
BIENES INMUEBLES	0.00	0.00	0.00	0.00	0.00	0.00
ACTIVOS INTANGIBLES	0.00	48,836.00	48,836.00	48,836.00	48,836.00	0.00
INVERSIÓN PÚBLICA	5,193,662.94	45,378,246.41	50,571,909.35	21,243,252.33	21,243,252.33	29,328,657.02
OBRA PÚBLICA EN BIENES DE DOMINIO PÚBLICO	2,786,192.00	43,745,553.87	46,531,745.87	19,610,559.79	19,610,559.79	26,921,186.08
OBRA PÚBLICA EN BIENES PROPIOS	2,407,470.94	1,632,692.54	4,040,163.48	1,632,692.54	1,632,692.54	2,407,470.94
PROYECTOS PRODUCTIVOS Y ACCIONES DE FOMENTO	0.00	0.00	0.00	0.00	0.00	0.00
INVERSIONES FINANCIERAS Y OTRAS PROVISIONES	129,761,298.22	-36,773,385.43	92,987,912.79	0.00	0.00	92,987,912.79
INVERSIONES PARA EL FOMENTO DE ACTIVIDADES PRODUCTIVAS	0.00	0.00	0.00	0.00	0.00	0.00
ACCIONES Y PARTICIPACIONES DE CAPITAL	0.00	0.00	0.00	0.00	0.00	0.00
COMPRA DE TÍTULOS Y VALORES	0.00	0.00	0.00	0.00	0.00	0.00
CONCESION DE PRESTAMOS	0.00	0.00	0.00	0.00	0.00	0.00
INVERSIONES EN FIDEICOMISOS, MANDATOS Y OTROS ANALOGOS FIDEICOMISO DE DESASTRES NATURALES (INFORMATIVO)	0.00	0.00	0.00	0.00	0.00	0.00
OTRAS INVERSIONES FINANCIERAS	0.00	0.00	0.00	0.00	0.00	0.00
PROVISIONES PARA CONTINGENCIAS Y OTRAS EROGACIONES ESPECIALES	129,761,298.22	-36,773,385.43	92,987,912.79	0.00	0.00	92,987,912.79
PARTICIPACIONES Y APORTACIONES	23,400,000.00	0.00	23,400,000.00	4,680,000.00	4,680,000.00	18,720,000.00
PARTICIPACIONES	0.00	0.00	0.00	0.00	0.00	0.00
APORTACIONES	0.00	0.00	0.00	0.00	0.00	0.00
CONVENIOS	23,400,000.00	0.00	23,400,000.00	4,680,000.00	4,680,000.00	18,720,000.00
DEUDA PÚBLICA	0.00	142,555.00	142,555.00	142,555.00	142,555.00	0.00
AMORTIZACIÓN DE LA DEUDA PÚBLICA	0.00	0.00	0.00	0.00	0.00	0.00
INTERESES DE LA DEUDA PÚBLICA	0.00	0.00	0.00	0.00	0.00	0.00
COMISIONES DE LA DEUDA PÚBLICA	0.00	0.00	0.00	0.00	0.00	0.00
GASTOS DE LA DEUDA PÚBLICA	0.00	0.00	0.00	0.00	0.00	0.00
COSTO POR COBERTURAS	0.00	0.00	0.00	0.00	0.00	0.00
APOYOS FINANCIEROS	0.00	0.00	0.00	0.00	0.00	0.00
ADEUDOS DE EJERCICIOS FISCALES ANTERIORES (ADEFAS)	0.00	142,555.00	142,555.00	142,555.00	142,555.00	0.00
Total del Gasto	520,415,126.73	23,742,281.52	544,157,408.25	101,299,489.06	97,834,007.09	442,857,919.19

"Bajo protesta de decir verdad declaramos que los Estados Financieros y sus Notas son razonablemente correctos y son responsabilidad del emisor".


LCF. MANUEL ANTONIO CORTES PEREZ
DIRECTOR DE PROGRAMACION MUNICIPAL.


TEC. ANAHÍ OLAN MARTÍNEZ
SINDICO DE HACIENDA



LIC. NURIS LOPEZ SANCHEZ
PRÉSIDENTA MUNICIPAL




H. AYUNTAMIENTO DE JALPA DE MENDEZ, TABASCO.
ESTADO ANALÍTICO DEL EJERCICIO DEL PRESUPUESTO DE EGRESOS
CLASIFICACIÓN ECONÓMICA (POR TIPO DE GASTO)
DEL 01 DE ENERO AL 31 DE MARZO DE 2023

Concepto	Egresos						Subejercicio
	1	2	3=(1+2)	4	5	6=(3-4)	
	Aprobado	Ampliaciones / Reducciones	Modificado	Devengado	Pagado		
GASTO CORRIENTE	511,880,389.99	-23,758,631.20	488,121,758.79	79,857,157.53	76,391,675.56	408,264,601.26	
GASTO DE CAPITAL	8,534,736.74	47,500,912.72	56,035,649.46	21,442,331.53	21,442,331.53	34,593,317.93	
AMORTIZACIÓN DE DEUDA Y DISMINUCIÓN DE PASIVOS	0.00	0.00	0.00	0.00	0.00	0.00	
Total del Gasto	520,415,126.73	23,742,281.52	544,157,408.25	101,299,489.06	97,834,007.09	442,857,919.19	

"Bajo protesta de decir verdad declaramos que los Estados Financieros y sus Notas son razonablemente correctos y son responsabilidad del emisor".


LCF. MANUEL ANTONIO CORTES PEREZ
DIRECTOR DE PROGRAMACION MUNICIPAL.


TEC. ANAHI OLAN MARTINEZ
SINDICO DE HACIENDA


LIC. NURIS LOPEZ SANCHEZ
PRESIDENTA MUNICIPAL



H. AYUNTAMIENTO DE JALPA DE MENDEZ, VERACRUZ.
ESTADO ANALÍTICO DEL EJERCICIO DEL PRESUPUESTO DE EGRESOS
CLASIFICACIÓN ADMINISTRATIVA

DEL 01 DE ENERO AL 31 DE MARZO DE 2023

Concepto	Egresos				Subejercicio	
	Aprobado (1)	Ampliaciones / Reducciones (2)	Modificado (3=1+2)	Devengado (4)		Pagado (5)
PRESIDENCIA	17,367,973.09	-104,451.38	17,263,521.71	4,012,060.82	3,955,289.93	(6=3-4) 13,251,460.89
SECRETARIA DEL AYUNTAMIENTO	23,209,873.90	160,000.00	23,369,873.90	5,452,932.24	5,369,096.10	17,916,941.66
DIRECCIÓN DE FINANZAS	21,664,751.52	1,075,335.53	22,740,087.05	6,178,437.63	6,117,016.94	16,561,649.42
DIRECCIÓN DE PROGRAMACIÓN	128,420,096.88	-30,144,460.65	98,275,636.23	1,557,779.80	1,549,310.31	96,717,856.43
CONTRALORIA MUNICIPAL	4,934,638.94	0.00	4,934,638.94	1,070,609.50	1,062,187.68	3,864,029.44
DIRECCIÓN DE DESARROLLO	13,776,897.52	50,000.00	13,826,897.52	2,454,350.83	2,383,931.78	11,372,546.69
DIRECCIÓN DE FOMENTO ECONÓMICO Y TURISMO	12,002,744.54	-1,363,423.80	10,639,320.74	2,648,675.94	1,390,372.55	7,990,644.80
DIRECCIÓN DE OBRAS, ORDENAMIENTO TERRITORIAL Y SERVICIOS MUNICIPALES	27,790,018.10	46,526,145.91	74,316,164.01	25,759,524.58	25,593,724.87	48,556,639.43
DIRECCIÓN DE EDUCACIÓN, CULTURA Y RECREACIÓN	30,485,803.29	6,750.00	30,492,553.29	5,442,574.88	4,900,389.69	25,049,978.41
DIRECCIÓN DE ADMINISTRACIÓN	54,929,588.83	225,509.05	55,155,097.88	11,531,386.57	11,456,830.07	43,623,711.31
DIRECCIÓN DE SEGURIDAD PÚBLICA	62,339,661.06	160,993.00	62,500,654.06	12,281,856.63	11,806,536.43	50,218,797.43
DIRECCIÓN DE TRÁNSITO	5,435,796.40	0.00	5,435,796.40	1,106,001.44	1,070,659.58	4,329,794.96
DIRECCIÓN DE ASUNTOS JURÍDICOS	21,888,535.93	70,000.00	21,938,535.93	3,429,276.46	3,282,278.06	18,509,259.47
DIRECCIÓN DE ATENCIÓN CIUDADANA	4,167,865.22	0.00	4,167,865.22	766,741.55	766,741.55	3,401,143.67
DIRECCIÓN DE ATENCIÓN A LAS MUJERES	2,499,041.43	1,603.80	2,500,645.23	588,748.67	562,731.03	1,911,896.56
DIRECCIÓN DE PROTECCIÓN AMBIENTAL Y DESARROLLO SUSTENTABLE	70,123,115.02	5,584,635.06	75,707,750.08	12,879,919.46	12,442,409.57	62,827,830.62
COORDINACIÓN DEL DIF	19,398,705.06	1,493,645.00	20,892,350.06	4,138,612.06	4,124,499.95	16,753,798.00
Total del Gasto	520,415,126.73	23,742,281.52	544,157,408.25	101,299,489.06	97,834,007.09	442,857,919.19

"Bajo protesta de decir verdad declaramos que los Estados Financieros y sus Notas son razonablemente correctos y son responsabilidad del emisor".

LCF. MANUEL ANTONIO CORTES PEREZ
DIRECTOR DE PROGRAMACIÓN
MUNICIPAL.

TEC. ANAÍ OLAN MARTINEZ
SINDICO DE HACIENDA

LIC. NURIS LOPEZ SANCHEZ
PRESIDENTA MUNICIPAL



H. AYUNTAMIENTO DE JALPA DE MENDEZ, TABASCO.
ESTADO ANALÍTICO DEL EJERCICIO DEL PRESUPUESTO DE EGRESOS
CLASIFICACIÓN FUNCIONAL (FINALIDAD Y FUNCION)

DEL 01 DE ENERO AL 31 DE MARZO DE 2023

Concepto	Egresos					Subejercicio
	Aprobado	Ampliaciones / Reducciones	Modificado	Devengado	Pagado	
GUBIERNO	425,623,951.76	16,198,066.21	441,822,017.97	81,865,667.08	80,632,300.46	359,956,350.89
LEGISLACION	197,376.00	0.00	197,376.00	0.00	0.00	197,376.00
JUSTICIA	0.00	0.00	0.00	0.00	0.00	0.00
COORDINACION DE LA POLITICA DE GOBIERNO	950,000.00	0.00	950,000.00	0.00	0.00	950,000.00
RELACIONES EXTERIORES	0.00	0.00	0.00	0.00	0.00	0.00
ASUNTOS FINANCIEROS Y HACENDARIOS	20,186,238.76	1,075,335.53	21,261,574.29	5,858,336.40	5,796,655.27	15,403,237.89
SEGURIDAD NACIONAL	0.00	0.00	0.00	0.00	0.00	0.00
ASUNTOS DE ORDEN PUBLICO Y DE SEGURIDAD	85,887,738.40	160,993.00	86,048,731.40	17,903,311.07	17,392,651.01	68,145,420.33
OTROS SERVICIOS	318,402,598.60	14,961,737.68	333,364,336.28	58,104,019.61	57,442,994.18	275,260,316.67
DESARROLLO SOCIAL	86,395,629.91	7,544,215.31	93,939,845.22	18,173,131.02	15,974,403.48	75,766,714.20
PROTECCION AMBIENTAL	42,480,529.67	4,566,995.22	47,047,524.89	8,199,919.46	7,762,409.57	38,847,605.43
VIVIENDA Y SERVICIOS A LA COMUNIDAD	2,786,192.00	0.00	2,786,192.00	0.00	0.00	2,786,192.00
SALUD	8,012,915.89	0.00	8,012,915.89	1,230,633.45	1,227,589.45	6,782,282.44
RECREACION, CULTURA Y OTRAS MANIFESTACIONES SOCIALES	28,098,887.13	130,221.20	28,229,108.33	5,061,742.40	3,303,568.75	23,167,365.93
EDUCACION	1,659,600.00	0.00	1,659,600.00	182,316.47	182,316.47	1,477,283.53
PROTECCION SOCIAL	3,357,505.22	0.00	3,357,505.22	651,520.35	651,520.35	2,705,984.87
OTROS ASUNTOS	0.00	2,846,998.89	2,846,998.89	2,846,998.89	2,846,998.89	0.00
DESARROLLO ECONOMICO	8,395,545.06	0.00	8,395,545.06	1,260,680.96	1,227,303.15	7,134,854.10
ASUNTOS ECONOMICOS, COMERCIALES Y LABORALES EN GENERAL	3,409,668.54	0.00	3,409,668.54	766,927.72	765,528.41	2,642,740.82
AGROPECUARIA, SILVICULTURA, PESCA Y CAZA	4,985,876.52	0.00	4,985,876.52	493,763.24	461,774.74	4,492,113.28
COMBUSTIBLES Y ENERGIA	0.00	0.00	0.00	0.00	0.00	0.00
MINERIA, MANUFACTURAS Y CONSTRUCCION	0.00	0.00	0.00	0.00	0.00	0.00
TRANSPORTE	0.00	0.00	0.00	0.00	0.00	0.00
COMUNICACIONES	0.00	0.00	0.00	0.00	0.00	0.00
TURISMO	0.00	0.00	0.00	0.00	0.00	0.00
CIENCIA, TECNOLOGIA E INNOVACION	0.00	0.00	0.00	0.00	0.00	0.00
OTRAS INDUSTRIAS Y OTROS ASUNTOS	0.00	0.00	0.00	0.00	0.00	0.00
OTRAS NO CLASIFICADAS EN FUNCIONES ANTERIORES	0.00	0.00	0.00	0.00	0.00	0.00
TRANSACCIONES DE LA DEUDA PUBLICA/COSTO FINANCIERO DE LA DEUDA	0.00	0.00	0.00	0.00	0.00	0.00
TRANSFERENCIAS, PARTICIPACIONES Y APORTACIONES ENTRE DIFERENTES NIVELES Y ORDENES DE GOBIERNO	0.00	0.00	0.00	0.00	0.00	0.00
SANEAMIENTO DEL SISTEMA FINANCIERO	0.00	0.00	0.00	0.00	0.00	0.00
ADEUDOS DE EJERCICIOS FISCALES ANTERIORES	0.00	0.00	0.00	0.00	0.00	0.00
Total del Gasto	520,415,126.73	23,742,281.52	544,157,408.25	101,299,489.06	97,834,007.09	442,857,919.19



H. AYUNTAMIENTO DE JALPA DE MENDEZ, JALISCO.
 ESTADO ANALÍTICO DEL EJERCICIO DEL PRESUPUESTO DE EGRESOS
 CLASIFICACIÓN FUNCIONAL (FINALIDAD Y FUNCIÓN)

DEL 01 DE ENERO AL 31 DE MARZO DE 2023

Concepto	Egresos				Subejercicio
	Aprobado	Ampliaciones / Reducciones	Modificado	Pagado	
	1	2	3=(1+2)	4	5
					6=(3-4)

"Bajo protesta de decir verdad declaramos que los Estados Financieros y sus Notas son razonablemente correctos y son responsabilidad del emisor".

[Signature]
 LCF. MANUEL ANTONIO CORTES PEREZ
 DIRECTOR DE PROGRAMACION MUNICIPAL

[Signature]
 TEC. ANA HILDA ANA MARTINEZ
 SINDICO DE HACIENDA

[Signature]
 LIC. NUBIA LOPEZ SANCHEZ
 PRESIDENTA MUNICIPAL



H. AYUNTAMIENTO DE JALPA DE MENDEZ, TABASCO.

ENDEUDAMIENTO NETO

DEL 01 DE ENERO AL 31 DE MARZO DE 2023

Identificación de crédito o instrumento	Contratación / Colocación	Amortización	Endeudamiento Neto
	A	B	C=A-B
Créditos Bancarios			
Total Créditos Bancarios			
Otros Instrumentos de Deuda			
Total de Intereses de Otros Instrumentos de Deuda			
TOTAL			

"Bajo protesta de decir verdad declaramos que los Estados Financieros y sus Notas son razonablemente correctos y son responsabilidad del emisor".


 LCF. MANUEL ANTONIO CORTES PEREZ
 DIRECTOR DE PROGRAMACION MUNICIPAL.


 TEC. ANAHI OLAN MARTINEZ
 SINDICO DE HACIENDA


 LIC. NURIS LOPEZ SANCHEZ
 PRESIDENTA MUNICIPAL



H. AYUNTAMIENTO DE JALPA DE MENDEZ, TABASCO.

INTERESES DE LA DEUDA

DEL 01 DE ENERO AL 31 DE MARZO DE 2023

Identificación de crédito o instrumento	Devengado	Pagado
Créditos Bancarios		
Total Créditos Bancarios		
Otros Instrumentos de Deuda		
Total de Intereses de Otros Instrumentos de Deuda		
TOTAL		

"Bajo protesta de decir verdad declaramos que los Estados Financieros y sus Notas son razonablemente correctos y son responsabilidad del emisor".


 LCF. MANUEL ANTONIO CORTES PEREZ
 DIRECTOR DE PROGRAMACION
 MUNICIPAL.


 TEC. ANAHI OLAN MARTINEZ
 SINDICO DE HACIENDA


 LIC. NURIS LOREZ SANCHEZ
 PRESIDENTA MUNICIPAL



H. AYUNTAMIENTO DE JALPA DE MENDEZ, TABASCO.
ESTADO ANALÍTICO DEL EJERCICIO DEL PRESUPUESTO DE EGRESOS
GASTO POR CATEGORIA PROGRAMÁTICA
DEL 01 DE ENERO AL 31 DE MARZO DE 2023

Concepto	Egresos					Subejercicio	
	Aprobado 1	Ampliaciones/ Reducciones 2	Modificado 3=(1+2)	Devengado			Pagado
				3	3		
PROGRAMAS	520,415,126.73	23,742,281.52	544,157,408.25	101,299,489.06	97,834,007.09	442,857,919.19	
SUBSIDIOS: SECTORES SOCIAL Y PRIVADO O ENTIDADES FEDERATIVAS Y MUNICIPIOS	2,820,000.00	0.00	2,820,000.00	494,000.00	0.00	2,326,000.00	
SUJETOS A REGLAS DE OPERACION	0.00	0.00	0.00	0.00	0.00	0.00	
OTROS SUBSIDIOS	2,820,000.00	0.00	2,820,000.00	494,000.00	0.00	2,326,000.00	
DESEMPEÑO DE LAS FUNCIONES	285,932,712.28	20,794,848.62	306,727,560.90	52,022,191.30	50,087,087.37	254,705,369.60	
FUNCIONES DE LAS FUERZAS ARMADAS	0.00	0.00	0.00	0.00	0.00	0.00	
PROVISION DE BIENES PUBLICOS	0.00	0.00	0.00	0.00	0.00	0.00	
PRESTACION DE SERVICIOS PUBLICOS	73,910,998.16	160,993.00	74,071,991.16	14,454,395.07	13,911,464.86	59,617,596.09	
PROMOCION Y FOMENTO	24,700,949.79	131,825.00	24,832,774.79	3,750,705.43	2,429,764.00	21,082,069.36	
REGULACION Y SUPERVISION	24,636,155.35	1,017,639.84	25,653,795.19	4,710,020.80	4,709,835.20	20,943,774.39	
PROYECTOS DE INVERSION	5,748,544.74	47,500,912.72	53,249,457.46	21,442,331.53	21,442,331.53	31,807,125.93	
PLANEACION, SEGUIMIENTO Y EVALUACION DE POLITICAS PUBLICAS	156,936,064.24	-28,016,521.94	128,919,542.30	7,664,738.47	7,593,691.78	121,254,803.83	
ESPECIFICOS	0.00	0.00	0.00	0.00	0.00	0.00	
ADMINISTRATIVOS Y DE APOYO	220,947,014.45	2,877,432.90	223,824,447.35	46,592,339.36	45,702,411.20	177,232,107.99	
ACTIVIDADES DE APOYO.	215,206,838.31	2,877,432.90	218,084,271.21	45,640,073.06	44,758,566.72	172,444,198.15	
APOYO AL MEJORAMIENTO DE LA GESTION PUBLICA	5,740,176.14	0.00	5,740,176.14	952,266.30	943,844.48	4,787,909.84	
COMPROMISOS DE GOBIERNO FEDERAL	10,715,400.00	70,000.00	10,785,400.00	2,190,958.40	2,044,508.52	8,594,441.60	
OBLIGACIONES JURIDICAS	10,500,000.00	70,000.00	10,570,000.00	2,190,958.40	2,044,508.52	8,379,041.60	
DESASTRE NATURALES	215,400.00	0.00	215,400.00	0.00	0.00	215,400.00	
OBLIGACIONES DE GOBIERNO FEDERAL	0.00	0.00	0.00	0.00	0.00	0.00	
PENSIONES Y JUBILACIONES	0.00	0.00	0.00	0.00	0.00	0.00	
APOTACIONES A LA SEGURIDAD SOCIAL	0.00	0.00	0.00	0.00	0.00	0.00	
APOTACIONES A FONDOS DE ESTABILIZACION (ART 19 FIV LFPYRH)	0.00	0.00	0.00	0.00	0.00	0.00	
APORTACIONES A FONDO DE INVERSION Y REESTRUCTURA DE PENSIONES (ART 19 FV LFP Y RH)	0.00	0.00	0.00	0.00	0.00	0.00	
GASTO FEDERALIZADO	0.00	0.00	0.00	0.00	0.00	0.00	
GASTO FEDERALIZADO	0.00	0.00	0.00	0.00	0.00	0.00	
GASTO NO PROGRAMBLE	0.00	0.00	0.00	0.00	0.00	0.00	
PARTICIPACIONES A ENTIDADES FEDERATIVAS Y MUNICIPIOS	0.00	0.00	0.00	0.00	0.00	0.00	
COSTO FINANCIERO, DEUDA O APOYOS A DEUDORES Y AHORRADORES DE LA BANCA	0.00	0.00	0.00	0.00	0.00	0.00	
ADEUDO DE EJERCICIOS FISCALES ANTERIORES (ADEFAS)	0.00	0.00	0.00	0.00	0.00	0.00	
Total del Gasto	520,415,126.73	23,742,281.52	544,157,408.25	101,299,489.06	97,834,007.09	442,857,919.19	





H. AYUNTAMIENTO DE JALPA DE MENDEZ, TABASCO.
ESTADO ANALÍTICO DEL EJERCICIO DEL PRESUPUESTO DE EGRESOS
GASTO POR CATEGORIA PROGRAMÁTICA
DEL 01 DE ENERO AL 31 DE MARZO DE 2023

Concepto	Egresos				Subejercicio
	Aprobado	Ampliaciones / Reducciones	Modificado	Devengado	
	1	2	3=(1+2)	Pagado	
PROGRAMAS	520,415,126.73	23,742,281.52	544,157,408.25	101,299,489.06	442,857,919.19
				3	97,834,007.09
					Pagado

Bajo protesta de decir verdad declaramos que los estados financieros y sus notas, son razonablemente correctos y son responsabilidad del emisor.


LCF. MANUEL ANTONIO CORTES PEREZ
DIRECTOR DE PROGRAMACION
MUNICIPAL.


TEC. ANAHI OLAN MARTINEZ
SINDICO DE HACIENDA


LIC. NURY LOPEZ SANCHEZ
PRESIDENTA MUNICIPAL



H. AYUNTAMIENTO DE JALPA DE MÉNDEZ, TABASCO.

GASTO POR PROGRAMAS Y PROYECTOS
DEL 01 DE ENERO AL 31 DE MARZO DE 2023

P.P	Proy.	Descripción	Autorizado	Adecuaciones		Modificado	Devengado	Ejercido	Pagado	Subejercicio
				Ampliaciones	Reducciones					
E021		PROTECCIÓN VIAL								
		C0012 GASTOS DE OPERACIÓN DE LA DIRECCIÓN DE TRANSITO	5,435,796.40	356,531.00	356,531.00	5,435,796.40	1,106,001.44	1,090,341.44	1,070,659.58	15,660.00
		C0110 GASTOS DE OPERACIÓN DIRECCIÓN DE TRANSITO (CONVENIO)	2,991,521.40	145,415.29	145,415.29	2,991,521.40	674,232.58	658,572.58	638,890.72	15,660.00
E025		ATENCIÓN A FAMILIAS Y POBLACIÓN VULNERABLE	2,444,275.00	211,115.71	211,115.71	2,444,275.00	431,768.86	431,768.86	431,768.86	0.00
		C0019 AYUDAS Y COOPERACIONES DIVERSAS A LA COMUNIDAD	1,659,600.00	36,866.68	36,866.68	1,659,600.00	182,316.47	182,316.47	182,316.47	0.00
		C0092 APOYO PARA MEJORAR LA ECONOMIA FAMILIAR (TRICICLOS, TANQUES DE GAS, VENTILADORES, MOLINOS ELECTRICOS)	330,000.00	0.00	0.00	330,000.00	58,766.47	58,766.47	58,766.47	0.00
		C0093 APOYOS ECONOMICOS	454,600.00	0.00	0.00	454,600.00	0.00	0.00	0.00	0.00
		C0094 APOYO ASISTENCIAL ALIMENTARIO CON DESPENSAS A LAS FAMILIAS DE DIFERENTES COMUNIDADES DEL MUNICIPIO	500,000.00	36,866.68	36,866.68	500,000.00	123,550.00	123,550.00	123,550.00	0.00
E028		PROTECCIÓN CIVIL	375,000.00	0.00	0.00	375,000.00	0.00	0.00	0.00	0.00
		C0028 GASTOS DE OPERACION DE LA UNIDAD DE PROTECCION CIVIL	2,887,866.75	113,320.86	113,320.86	2,887,866.75	574,038.30	555,888.88	542,584.60	18,149.42
E037		SEGURIDAD Y PROTECCIÓN CIUDADANA	62,339,661.06	1,766,702.46	1,605,709.46	62,500,654.06	12,281,856.63	12,259,120.63	11,806,538.43	22,736.00
E051		SEGURIDAD EN LA TENENCIA DE LA TIERRA	62,339,661.06	1,766,702.46	1,605,709.46	62,500,654.06	12,281,856.63	12,259,120.63	11,806,538.43	22,736.00
		C0091 ORDENAMIENTO TERRITORIAL DIVERSAS COLONIAS (TITULACION)	120,000.00	0.00	0.00	120,000.00	0.00	0.00	0.00	0.00
E052		REGISTRO PATRIMONIAL	120,000.00	0.00	0.00	120,000.00	0.00	0.00	0.00	0.00
		C0030 GASTOS DE OPERACION DE LA UNIDAD DE CATASTRO.	1,468,073.95	23,640.86	23,640.86	1,468,073.95	310,182.23	310,182.23	309,365.76	0.00
F003		DESARROLLO AGRICOLA	1,468,073.95	23,640.86	23,640.86	1,468,073.95	310,182.23	310,182.23	309,365.76	0.00
		C0051 MANTENIMIENTO Y REPARACION DE MAQUINARIA AGRICOLA.	781,239.00	24,065.66	24,065.66	781,239.00	37,401.37	8,981.37	6,109.66	28,420.00
		C0052 MECANIZACION AGRICOLA	264,679.00	18,420.00	18,420.00	264,679.00	28,884.00	464.00	464.00	28,420.00
		C0056 APOYO A PEQUEÑAS PARCELAS PRODUCTIVAS	70,310.00	0.00	0.00	70,310.00	8,517.37	8,517.37	5,645.66	0.00
		C0058 PAQUETE TECNOLÓGICO A CACAOTEROS	240,000.00	0.00	0.00	240,000.00	0.00	0.00	0.00	0.00
F004		DESARROLLO PECUARIO	206,250.00	0.00	0.00	206,250.00	0.00	0.00	0.00	0.00
		C0053 PAQUETE TECNOLÓGICO DE POLLOS DE ENGORDA	1,758,375.00	460,000.00	286,000.00	1,932,375.00	0.00	0.00	0.00	0.00
		C0054 PAQUETE TECNOLÓGICO DE PAVOS DE ENGORDA	210,000.00	0.00	0.00	210,000.00	0.00	0.00	0.00	0.00
		C0055 PAQUETE TECNOLÓGICO DE LECHONES DE ENGORDA	180,000.00	120,000.00	0.00	300,000.00	0.00	0.00	0.00	0.00
		C0057 PAQUETE TECNOLÓGICO PARA LA GANADERIA	175,375.00	105,000.00	0.00	280,375.00	0.00	0.00	0.00	0.00
		C0060 PAQUETE TECNOLÓGICO A APICULTORES	165,000.00	115,000.00	0.00	280,000.00	0.00	0.00	0.00	0.00
		C0061 PERFORACION DE POZO PROFUNDO	84,500.00	0.00	0.00	84,500.00	0.00	0.00	0.00	0.00
		C0062 POLLITAS DE DOBLE PROPOSITO	175,000.00	0.00	0.00	175,000.00	0.00	0.00	0.00	0.00
		C0063 APOYO A GANADEROS	76,000.00	0.00	0.00	76,000.00	0.00	0.00	0.00	0.00
		C0064 INSEMINACION ARTIFICIAL BOVINA	140,000.00	120,000.00	0.00	260,000.00	0.00	0.00	0.00	0.00
		C0065 CERDAS GESTANTES	252,500.00	0.00	0.00	252,500.00	0.00	0.00	0.00	0.00
F005		DESARROLLO PESQUERO	300,000.00	0.00	0.00	300,000.00	0.00	0.00	0.00	0.00
		C0059 PAQUETE TECNOLÓGICO PARA PISCICULTURA	174,000.00	0.00	0.00	174,000.00	0.00	0.00	0.00	0.00
F010		DESARROLLO TURISTICO	174,000.00	0.00	0.00	174,000.00	0.00	0.00	0.00	0.00
		C0067 FESTIVAL DEL ULICHE	200,000.00	0.00	0.00	200,000.00	0.00	0.00	0.00	0.00
F011		FORMACION, DIFUSION Y COMERCIALIZACION ARTESANAL	44,220.00	0.00	0.00	44,220.00	0.00	0.00	0.00	0.00
		C0071 CAPACITACION PARA EMPRENDEDORES Y ARTESANOS	5,834.80	5,834.80	5,834.80	44,220.00	8,328.80	8,328.80	8,328.80	0.00
F012		IMPULSO AL DESARROLLO COMUNITARIO PARA LA SUSTENTABILIDAD	44,220.00	5,834.80	5,834.80	44,220.00	8,328.80	8,328.80	8,328.80	0.00
		C0109 BRIGADAS COMUNITARIAS	300,000.00	0.00	0.00	300,000.00	0.00	0.00	0.00	0.00
F013		COMBATE AL DESEMPLEO	300,000.00	0.00	0.00	300,000.00	0.00	0.00	0.00	0.00
		C0096 PROYECTO DE CAPACITACION DE OFICIOS NO COMUNES PARA MUJERES VULNERABLES	300,000.00	0.00	0.00	300,000.00	0.00	0.00	0.00	0.00
F014		VIVIENDA	2,786,192.00	0.00	0.00	2,786,192.00	0.00	0.00	0.00	0.00
		I0001 APOYO A LA VIVIENDA	2,786,192.00	0.00	0.00	2,786,192.00	0.00	0.00	0.00	0.00



H. AYUNTAMIENTO DE JALPA DE MENDEZ, TABASCO.
GASTO POR PROGRAMAS Y PROYECTOS
DEL 01 DE ENERO AL 31 DE MARZO DE 2023

P.P	Proy.	Descripción	Autorizado	Adecuaciones		Modificado	Devengado	Ejercido	Pagado	Subejercicio
				Ampliaciones	Reducciones					
F018	MICRO, PEQUEÑA Y MEDIANA EMPRESA		182,164.00	0.00	0.00	182,164.00	0.00	0.00	0.00	0.00
	C0072	FORO EMPRESARIAL	182,164.00	0.00	0.00	182,164.00	0.00	0.00	0.00	0.00
F030	CULTURA FÍSICA		514,976.19	34,486.14	34,486.14	514,976.19	53,528.72	53,528.72	53,528.72	0.00
	C0078	PROGRAMA GENERAL DE EVENTOS DEPORTIVOS Y RECREATIVOS	245,076.00	34,486.14	22,343.28	257,218.86	53,528.72	53,528.72	53,528.72	0.00
	C0079	SUMINISTROS DE MATERIALES Y UNIFORMES DEPORTIVOS	120,000.00	0.00	0.00	120,000.00	0.00	0.00	0.00	0.00
	C0080	CHAPEO UNIDADES DEPORTIVAS	149,900.19	0.00	12,142.86	137,757.33	0.00	0.00	0.00	0.00
F032	CONSERVACIÓN Y RESTAURACIÓN FORESTAL		41,230.00	0.00	0.00	41,230.00	0.00	0.00	0.00	0.00
	C0103	CAMPANA DE REFORESTACION	41,230.00	0.00	0.00	41,230.00	0.00	0.00	0.00	0.00
F036	PROMOCIÓN Y FOMENTO TURISTICO		8,271,480.00	2,472,685.00	3,836,108.80	6,908,056.20	1,873,419.42	658,319.42	616,515.34	1,215,100.00
	C0017	ATARDECER TURISTICO	171,480.00	99,431.80	99,431.80	171,480.00	128,011.80	128,011.80	128,011.80	0.00
	C0066	FESTIVAL DE LA BUTIFARRA 2023	2,000,000.00	0.00	1,363,423.80	636,576.20	0.00	0.00	0.00	0.00
	C0068	FESTIVAL DEL MUSICO Y TALABARTERO	200,000.00	0.00	0.00	200,000.00	0.00	0.00	0.00	0.00
	C0069	FESTIVAL DEL TAMAL	200,000.00	0.00	0.00	200,000.00	0.00	0.00	0.00	0.00
	C0070	FESTIVAL DE LA JICARA, POZOL Y DULCE	200,000.00	0.00	0.00	200,000.00	0.00	0.00	0.00	0.00
	C0120	FERIA ESTATAL "ISR"	2,000,000.00	186,697.60	186,697.60	2,000,000.00	176,675.20	176,675.20	176,675.20	0.00
	C0126	FERIA MUNICIPAL "FONDO PREDIAL"	3,000,000.00	2,186,555.60	2,186,555.60	3,000,000.00	1,588,732.42	353,632.42	312,092.82	1,215,100.00
F038	FOMENTO A LAS EXPRESIONES CULTURALES Y ARTISTICAS		9,347,073.60	1,858,295.84	355,236.40	10,850,133.04	1,773,271.12	1,773,271.12	1,745,281.48	4,756.00
	C0045	CELEBRACION DE EVENTOS CIVICOS	41,255.00	278,767.05	118,767.05	201,255.00	173,899.08	173,899.08	171,927.08	0.00
	C0046	FIESTAS PATRIAS	766,356.16	0.00	0.00	766,356.16	0.00	0.00	0.00	0.00
	C0074	CARNAVAL 2023	100,000.00	0.00	0.00	100,000.00	0.00	0.00	0.00	0.00
	C0075	CLAUSURA DE CURSOS DE VERANO 2023	80,000.00	0.00	0.00	80,000.00	0.00	0.00	0.00	0.00
	C0077	CONCURSOS LECTURA, AJEDREZ, DIBUJO Y POESIA, MUESTRA PERIODICOS	115,240.00	0.00	0.00	115,240.00	0.00	0.00	0.00	0.00
	C0081	DIA DE MUERTOS Y CONCURSO PINTURA PANTEONES	80,000.00	0.00	0.00	80,000.00	0.00	0.00	0.00	0.00
	C0082	DIA DEL MUSICO	80,000.00	0.00	0.00	80,000.00	0.00	0.00	0.00	0.00
	C0083	TOURS RECREATIVOS NIÑOS Y NIÑAS	67,200.00	0.00	0.00	67,200.00	0.00	0.00	0.00	0.00
	C0084	CELEBRACION DE FERIAS COMUNITARIAS	185,000.00	0.00	0.00	185,000.00	0.00	0.00	0.00	0.00
	C0085	FESTIVAL DE LA FUNDACION DE JALPA DE MENDEZ	200,000.00	0.00	0.00	200,000.00	0.00	0.00	0.00	0.00
	C0086	ACTIVIDADES CULTURALES BIBLIOTECA	161,801.44	0.00	0.00	161,801.44	0.00	0.00	0.00	0.00
	C0087	RESCATE DE TRADICIONES CULTURALES, JALPA PRIMAVERA	172,866.00	65,684.35	65,684.35	172,866.00	65,928.60	61,172.60	61,172.60	4,756.00
	C0088	DIA DEL MAESTRO	1,300,000.00	0.00	0.00	1,300,000.00	0.00	0.00	0.00	0.00
	C0089	ACTOS CIVICOS	160,000.00	0.00	160,000.00	0.00	0.00	0.00	0.00	0.00
	C0097	DIA INTERNACIONAL DE LA LUCHA CONTRA EL CANCER	10,785.00	0.00	0.00	10,785.00	0.00	0.00	0.00	0.00
	C0098	ORUGA MARIPOSA EMPODERAMIENTO DE MUJERES	60,990.00	0.00	0.00	60,990.00	0.00	0.00	0.00	0.00
	C0099	DIA INTERNACIONAL DE LA MUJER	24,555.00	7,810.64	7,810.64	32,165.64	32,165.64	32,165.64	6,148.00	0.00
	C0100	DIA INTERNACIONAL DE LA VIOLENCIA CONTRA LA MUJER	10,785.00	12,388.80	10,785.00	12,388.80	12,388.80	12,388.80	12,388.80	0.00
	C0105	DIA DEL NIÑO	1,100,000.00	0.00	0.00	1,100,000.00	0.00	0.00	0.00	0.00
	C0106	DIA DE LA MADRE	1,630,440.00	0.00	0.00	1,630,440.00	0.00	0.00	0.00	0.00
	C0107	DIA DE REYES	1,100,000.00	0.00	0.00	1,100,000.00	0.00	0.00	0.00	0.00
	C0108	DIA DEL ABUELO	300,000.00	0.00	0.00	300,000.00	0.00	0.00	0.00	0.00
	C0127	FERIA NAVIDERA "FONDO PREDIAL"	1,000,000.00	0.00	0.00	1,000,000.00	0.00	0.00	0.00	0.00
	C0128	POSADA 2023 "FONDO PREDIAL"	600,000.00	0.00	0.00	600,000.00	0.00	0.00	0.00	0.00
	C0148	DIA DE REYES "IG REMANENTE 2022"	0.00	1,493,645.00	0.00	1,493,645.00	1,493,645.00	1,493,645.00	1,493,645.00	0.00
G003	GESTION Y REGULACION AMBIENTAL		24,636,155.35	1,232,079.79	214,439.95	25,653,795.19	4,710,020.80	4,710,020.80	4,709,895.20	0.00
	C0039	ASIGNACION PRESUPUESTARIA PARAMUNICIPAL	23,400,000.00	0.00	0.00	23,400,000.00	4,680,000.00	4,680,000.00	4,680,000.00	0.00
	C0102	TALLERES Y CAMPANAS EDUCACION AMBIENTAL	140,700.00	34,439.95	34,439.95	140,700.00	30,020.80	30,020.80	29,835.20	0.00
	C0104	DIA DEL MEDIO AMBIENTE	42,130.00	0.00	0.00	42,130.00	0.00	0.00	0.00	0.00



H. AYUNTAMIENTO DE JALPA DE MENDEZ, TABASCO.

GASTO POR PROGRAMAS Y PROYECTOS
DEL 01 DE ENERO AL 31 DE MARZO DE 2023

P.P	Proy.	Descripción	Autorizado		Adecuaciones		Modificado	Devengado	Ejercido	Pagado	Subejercicio
			Ampliaciones	Reducciones							
K002	C0132	GASTO DE DISPOSICION FINAL DE LOS RESIDUOS SOLIDOS URBANOS DEL MUNICIPIO DE JALPA DE MENDEZ, (HIDROCARBUROS MARITIMAS 2023)	1,053,325.35	180,000.00	2,070,965.19	0.00	0.00	0.00	0.00	0.00	0.00
	10008	MEJORAMIENTO PARA LA INFRAESTRUCTURA DE AGUA POTABLE	0.00	0.00	7,561,289.44	7,561,289.44	7,561,289.44	7,561,289.44	7,561,289.44	7,561,289.44	0.00
	10014	CONSTRUCCION DE POZO PROFUNDO PRIMERA ETAPA EN LA R/A. REFORMA SEGUNDA. SECCION.	0.00	0.00	7,064,479.81	7,064,479.81	7,064,479.81	7,064,479.81	7,064,479.81	7,064,479.81	0.00
	10044	AMPLIACION DE AGUA POTABLE (REFERENDO 2022) ANTES I0172	0.00	0.00	496,809.63	496,809.63	496,809.63	496,809.63	496,809.63	496,809.63	0.00
K003	05000459	MEJORAMIENTO DE LA INFRAESTRUCTURA PARA DRENAJE Y ALCANTARILLADO	0.00	0.00	256,591.41	256,591.41	256,591.41	256,591.41	256,591.41	256,591.41	0.00
	10004A	05000459 - REHABILITACION DE DRENAJE SANITARIO EN EL MUNICIPIO DE JALPA DE MENDEZ, VILLA JALAPA, EN CALLE SANTA ISABEL 60% APORTACION ESTATAL (FISE) (REFERENDO 2022) ANTES I0138B	0.00	0.00	153,954.85	153,954.85	153,954.85	153,954.85	153,954.85	153,954.85	0.00
	10004B	05000459 - REHABILITACION DE DRENAJE SANITARIO EN EL MUNICIPIO DE JALPA DE MENDEZ, VILLA JALAPA, EN CALLE SANTA ISABEL 40% APORTACION MUNICIPAL (FISM) (REFERENDO 2022) ANTES I0138B	0.00	0.00	102,636.56	102,636.56	102,636.56	102,636.56	102,636.56	102,636.56	0.00
	10035	CONSTRUCCION DE CARCAMO PLUVIAL EN EL BARRIO SAN LUIS	0.00	0.00	0.00	0.00	0.00	0.00	0.00	0.00	0.00
K004	URBANIZACION		0.00	0.00	8,979,766.56	4,144.93	8,979,762.63	7,651,909.29	7,651,909.29	7,651,909.29	0.00
	10003A	05000392- REHABILITACION DE DRENAJE SANITARIO EN EL MUNICIPIO JALPA DE MENDEZ, CIUDAD DE JALPA DE MENDEZ, BARRIO SANTA ANA, CALLE CINCO DE MAYO 60% APORTACION ESTATAL (FISE) (REFERENDO 2022) ANTES I0009B	0.00	0.00	1,512,449.47	0.00	1,512,449.47	1,512,449.47	1,512,449.47	1,512,449.47	0.00
	10003B	05000392- REHABILITACION DE DRENAJE SANITARIO EN EL MUNICIPIO JALPA DE MENDEZ, CIUDAD DE JALPA DE MENDEZ, BARRIO SANTA ANA, CALLE CINCO DE MAYO 40% APORTACION MUNICIPAL (FISM) (REFERENDO 2022) ANTES I0009A	0.00	0.00	1,008,299.65	0.00	1,008,299.65	1,008,299.65	1,008,299.65	1,008,299.65	0.00
	10005	05000462- AMPLIACION DE LA RED DE ENERGIA ELECTRICA EN EL MUNICIPIO DE JALPA DE MENDEZ, POBLADO SOYATACO, CALLE 27 FEBRERO. "FISE" (REFERENDO 2022) ANTES I0166	0.00	2.63	1,137,695.58	2.63	1,137,695.58	1,137,695.58	1,137,695.58	1,137,695.58	0.00
	10006	REHABILITACION INTEGRAL DE CALLE JOSE MARIA MORELOS Y PAVON, TRAMO DE LA CALLE NEGRETTE AL CENTRO CULTURAL (1RA. ETAPA) "FONDO PARA MUNICIPIOS PRODUCTORES DE HIDROCARBUROS EN REGIONES MARITIMAS (2022)" (REFERENDO 2022) ANTES I0162	0.00	0.00	3,498,467.63	0.00	3,498,467.63	3,498,467.63	3,498,467.63	3,498,467.63	0.00
	10011	AMPLIACION DE ELECTRIFICACION EN MEDIA Y BAJA TENSION TRAMO EL REFUGIO, RANCHERIA SANTUARIO PRIMERA SECCION (REFERENDO 2022) ANTES I0156	0.00	2,573.22	132,699.51	2,573.22	132,699.51	132,699.51	132,699.51	132,699.51	0.00
	10012	AMPLIACION DE ELECTRIFICACION EN MEDIA Y BAJA TENSION TRAMO LOS HERNADEZ, RANCHERIA HUAPACAL PRIMERA SECCION (REFERENDO 2022) ANTES I0157	0.00	1,532.26	153,590.84	1,532.26	153,590.84	153,590.84	153,590.84	153,590.84	0.00
	10013	AMPLIACION DE LA RED DE ENERGIA ELECTRICA EN EL MUNICIPIO DE JALPA DE MENDEZ, RANCHERIA HUAPACAL (REFERENDO 2022) ANTES I0167	0.00	36.82	208,706.61	36.82	208,706.61	208,706.61	208,706.61	208,706.61	0.00
	10018	CONSTRUCCION DE BANQUETAS SEGUNDA ETAPA EN LA CALLE MORELOS TRAMO: DE CALLE NEGRETTE A CENTRO CULTURAL	0.00	0.00	616,991.12	0.00	616,991.12	0.00	0.00	0.00	0.00
	10028	CONSTRUCCION DE GUARNICIONES Y BANQUETAS EN LA CALLE 7 Y CALLE SIN NOMBRE	0.00	0.00	706,721.22	0.00	706,721.22	0.00	0.00	0.00	0.00
K007	CARRETERAS		0.00	0.00	6,661,627.99	26,577.38	6,665,050.61	2,926,463.30	2,926,463.30	2,926,463.30	0.00
	10007	REHABILITACION DE CAMINO RURAL EN TRAMOS AISLADOS CON MEZCLA ASFALTICA EN CALIENTE, TRAMO DEL PANTON-ESCUELA PRIMARIA-PLANTA RECICLADORA EN RANCHERIA VICENTE GUERRERO 1RA SECCION. "FONDO PARA MUNICIPIOS PRODUCTORES DE HIDROCARBUROS EN REGIONES TERRESTRES (2022)" (REFERENDO 2022) ANTES I0171	0.00	2,553,040.68	2,553,040.68	26,577.38	2,926,463.30	2,926,463.30	2,926,463.30	2,926,463.30	0.00
	10029	REHABILITACION INTEGRAL DE PAVIMENTO HIDRAULICO EN LA CALLE 7 Y CALLE SIN NOMBRE	0.00	0.00	1,959,607.95	0.00	1,959,607.95	0.00	0.00	0.00	0.00
	10030	REHABILITACION INTEGRAL DE PAVIMENTACION EN LA CALLE BAUDELO JIMENEZ	0.00	0.00	1,778,979.36	0.00	1,778,979.36	0.00	0.00	0.00	0.00
K011	MEJORAMIENTO PARA LA INFRAESTRUCTURA EDUCATIVA		0.00	0.00	2,846,998.89	0.00	2,846,998.89	2,846,998.89	2,846,998.89	2,846,998.89	0.00
	10009	CONSTRUCCION DE 3 AULAS EN EMSAD NO. 27, R/A. TIERRA ADENTRO 1RA. SECCION (REFERENDO 2022) ANTES I0152	0.00	0.00	1,732,126.81	0.00	1,732,126.81	1,732,126.81	1,732,126.81	1,732,126.81	0.00
	10010	REHABILITACION DE AULAS EN EL INSTITUTO DE DIFUSION TECNICA NUMERO CINCO DE LA CABECERA MUNICIPAL (REFERENDO 2022) ANTES I0153	0.00	0.00	304,941.92	0.00	304,941.92	304,941.92	304,941.92	304,941.92	0.00
	10015	REHABILITACION DE BAÑOS EN LA ESCUELA PRIMARIA IGNACIO ZARAGOZA RA. BENITO JUAREZ 1RA. SECCION (REFERENDO 2022) ANTES I0173	0.00	0.00	404,962.98	0.00	404,962.98	404,962.98	404,962.98	404,962.98	0.00
	10016	MANUTENIMIENTO DE SANITARIOS EN LA ESCUELA PRIMARIA MARTIN GARCIA DE LA R/A HUAPACAL PRIMERA SECCION. (REFERENDO 2022) ANTES I0174	0.00	0.00	214,991.64	0.00	214,991.64	214,991.64	214,991.64	214,991.64	0.00
	10017	MANUTENIMIENTO DE SANITARIOS EN EL JARDIN DE NIÑOS JOSE DEL CARMEN PEREZ DE LA RA. HUAPACAL SEGUNDA SECCION. (REFERENDO 2022) ANTES I0175	0.00	0.00	189,975.54	0.00	189,975.54	189,975.54	189,975.54	189,975.54	0.00
K013	TECNOLOGIAS DE LA INFORMACION Y COMUNICACION		144,462.80	67,179.20	396,924.97	67,179.20	396,924.97	199,079.20	199,079.20	199,079.20	0.00
A0001	BIENES INFORMATICOS		144,462.80	67,179.20	144,462.80	67,179.20	144,462.80	118,343.20	118,343.20	118,343.20	0.00
A0005	ADQUISICION DE EQUIPO DE COMUNICACION "INGRESOS DE GESTION REMANENTE 2022"		0.00	0.00	80,736.00	0.00	80,736.00	80,736.00	80,736.00	80,736.00	0.00



H. AYUNTAMIENTO DE JALPA DE MENDEZ, TABASCO.
GASTO POR PROGRAMAS Y PROYECTOS
DEL 01 DE ENERO AL 31 DE MARZO DE 2023

P.P	Proy.	Descripción	Autorizado		Adecuaciones		Modificado	Devengado	Ejercido	Pagado	Subejercicio
			Ampliaciones	Reducciones							
	A0006	ADQUISICION DE BIENES INFORMATICOS "INGRESOS DE GESTION REMANENTE 2021"	0.00	122,342.29	0.00	0.00	122,342.29	0.00	0.00	0.00	0.00
	A0008	ADQUISICION DE BIENES INFORMATICOS "INGRESOS DE GESTION REMANENTE 2022"	0.00	49,383.88	0.00	0.00	49,383.88	0.00	0.00	0.00	0.00
K014		MAQUINARIA Y EQUIPO PARA LA CONSTRUCCION	3,147,130.00	0.00	0.00	0.00	3,147,130.00	0.00	0.00	0.00	0.00
	A0003	ADQUISICIONES DE VEHICULOS Y MAQUINARIA (HIDROCARBUROS TERRESTRES 2023)	3,147,130.00	0.00	0.00	0.00	3,147,130.00	0.00	0.00	0.00	0.00
K015		EQUIPAMIENTO PARA LA GESTION PUBLICA	49,481.00	0.00	49,481.00	0.00	587,614.00	0.00	0.00	0.00	0.00
	A0002	EQUIPAMIENTO DE LA COORDINACION DEL RAMO 33 FIII (PRODIMDF)	49,481.00	0.00	49,481.00	0.00	587,614.00	0.00	0.00	0.00	0.00
	A0004	ADQUISICION DE TRACTOPONADOR MOTOR DE 2 CILINDROS DE 22HP "FONDO PREDIAL REMANENTE 2023"	49,481.00	0.00	49,481.00	0.00	587,614.00	0.00	0.00	0.00	0.00
	A0007	ADQUISICION DE EQUIPOS DE AIRE ACONDICIONADO "FISN REMANENTE 2022"	0.00	166,750.00	0.00	0.00	166,750.00	0.00	0.00	0.00	0.00
	A0009	ADQUISICION DE EQUIPOS DE AIRE ACONDICIONADO "FISN REMANENTE 2022"	0.00	420,864.00	0.00	0.00	420,864.00	0.00	0.00	0.00	0.00
	A0009	ADQUISICION DE EQUIPOS DE AIRE ACONDICIONADO "FISN REMANENTE 2022"	0.00	0.00	0.00	0.00	0.00	0.00	0.00	0.00	0.00
K018		MEJORAMIENTO PARA LA INFRAESTRUCTURA DEL BIENESTAR SOCIAL	0.00	0.00	0.00	0.00	0.00	0.00	0.00	0.00	0.00
	I0019	REHABILITACION DE CAMINO RURAL EN TRAMOS AISLADOS	0.00	13,604,380.00	0.00	0.00	13,604,380.00	0.00	0.00	0.00	0.00
	I0020	REHABILITACION DE CAMINO RURAL EN TRAMOS AISLADOS	0.00	1,232,475.01	0.00	0.00	1,232,475.01	0.00	0.00	0.00	0.00
	I0021	REHABILITACION DE ALUMBRADO PUBLICO EN BOULEVARD DE LA R/A. TOMAS GARRIDO	0.00	628,127.02	0.00	0.00	628,127.02	0.00	0.00	0.00	0.00
	I0022	REHABILITACION DE ALUMBRADO PUBLICO EN BOULEVARD R/A. RIBERA ALTA	0.00	331,440.21	0.00	0.00	331,440.21	0.00	0.00	0.00	0.00
	I0023	AMPLIACION DE ELECTRIFICACION EN MEDIA Y BAJA TENSION, TRAMO: LOS JAVIER	0.00	870,040.45	0.00	0.00	870,040.45	0.00	0.00	0.00	0.00
	I0024	AMPLIACION DE ELECTRIFICACION EN MEDIA Y BAJA TENSION, TRAMO: EL AMATILLO Y CARRETERA SOQUIAPA	0.00	713,108.50	0.00	0.00	713,108.50	0.00	0.00	0.00	0.00
	I0027	REHABILITACION DE CAMINO EN TRAMO VICENTE GUERRERO 1RA. SECC. A EJIDO SANTA LUCIA	0.00	1,287,968.18	0.00	0.00	1,287,968.18	0.00	0.00	0.00	0.00
	I0032	EQUIPAMIENTO DE ELECTRIFICACION EN LA R/A. REFORMA 2DA. SECCION SANTA MARIA	0.00	8,410,630.15	0.00	0.00	8,410,630.15	0.00	0.00	0.00	0.00
	I0033	EQUIPAMIENTO DE ELECTRIFICACION EN LA COL. SAN PEDRITO POR LA DEPORTIVA	0.00	46,800.20	0.00	0.00	46,800.20	0.00	0.00	0.00	0.00
	I0036	REHABILITACION DE CARRETERA CON CONCRETO ASFALTICO EN CALIENTE, TRAMO: RENE	0.00	83,790.28	0.00	0.00	83,790.28	0.00	0.00	0.00	0.00
	I0037	REHABILITACION DE CAMINO CON CONCRETO ASFALTICO, TRAMO: LOS HERNANDEZ	0.00	0.00	0.00	0.00	0.00	0.00	0.00	0.00	0.00
	I0038	REHABILITACION DE CAMINO CON CONCRETO ASFALTICO, TRAMO: LOS HERNANDEZ	0.00	0.00	0.00	0.00	0.00	0.00	0.00	0.00	0.00
K021		MEJORAMIENTO DE LA INFRAESTRUCTURA DEPORTIVA Y RECREATIVA	0.00	0.00	0.00	0.00	0.00	0.00	0.00	0.00	0.00
	I0002	CONSTRUCCION DE CANCHA TECHADA FIII	2,407,470.94	0.00	0.00	0.00	2,407,470.94	0.00	0.00	0.00	0.00
	I0034	REHABILITACION DE ESPACIO PUBLICO MULTIDEPORATIVO EL CAMPESTRE COL. ENRIQUE GONZALEZ PEDRERO.	2,407,470.94	0.00	0.00	0.00	2,407,470.94	0.00	0.00	0.00	0.00
K031		EDIFICIOS PUBLICOS	0.00	0.00	0.00	0.00	0.00	0.00	0.00	0.00	0.00
	I0025	REHABILITACION DE CENTRO INTEGRADOR DE DESARROLLO ORIENTADO A EJECUTAR ACCIONES SOCIALES BASICAS DE ATENCION INMEDIATA DIF BARRIO SANTA ANA	0.00	6,800,385.57	0.00	0.00	6,800,385.57	0.00	0.00	0.00	0.00
	I0031	REHABILITACION DE RASTRO MUNICIPAL	0.00	3,095,063.50	0.00	0.00	3,095,063.50	0.00	0.00	0.00	0.00
L001		OBLIGACIONES JURIDICAS INELUDIBLES	0.00	3,705,322.07	0.00	0.00	3,705,322.07	0.00	0.00	0.00	0.00
	C0116	PAGO DE OBLIGACIONES JURIDICAS INELUDIBLES "ISR"	10,500,000.00	462,759.78	392,759.78	0.00	10,570,000.00	2,190,958.40	2,190,958.40	2,044,508.52	0.00
	C0122	PAGO DE OBLIGACIONES JURIDICAS INELUDIBLES "ISR"	5,000,000.00	392,759.78	392,759.78	0.00	5,000,000.00	1,613,495.12	1,613,495.12	1,467,045.24	0.00
	C0165	OBLIGACIONES JURIDICAS EMITIDAS POR AUTORIDAD COMPETENTE	5,500,000.00	0.00	0.00	0.00	5,500,000.00	507,463.28	507,463.28	507,463.28	0.00
M001		ACTIVIDADES DE APOYO ADMINISTRATIVO	0.00	70,000.00	0.00	0.00	70,000.00	70,000.00	70,000.00	70,000.00	0.00
	C0001	GASTOS DE OPERACION DE LA PRESIDENCIA MUNICIPAL	215,208,838.31	31,317,131.62	28,439,698.72	0.00	216,084,271.21	45,640,073.06	45,527,746.53	44,758,566.72	112,326.53
	C0002	GASTOS DE OPERACION DE LA SECRETARIA DEL AYUNTAMIENTO.	15,902,785.71	1,239,936.49	1,239,936.49	0.00	15,902,785.71	3,872,558.35	3,867,338.35	3,815,787.46	5,220.00
	C0006	GASTO DE OPERACION DE LA DIRECCION DE DESARROLLO MUNICIPAL.	14,346,004.39	174,741.56	4,660,192.37	0.00	9,840,553.58	2,046,025.16	2,045,155.16	1,993,817.05	870.00
	C0007	GASTOS DE OPERACION DE LA DIRECCION DE FOMENTO ECONOMICO Y TURISMO.	8,616,021.00	314,995.31	264,995.31	0.00	8,666,021.00	1,960,587.59	1,960,587.59	1,922,157.04	0.00
	C0008	GASTOS DE OPERACION DE LA DIRECCION DE OBRAS, ORDENAMIENTO TERRITORIAL Y SERVICIOS MUNICIPALES.	3,227,504.54	119,997.11	119,997.11	0.00	3,227,504.54	766,927.72	766,927.72	765,528.41	0.00
	C0009	GASTOS DE OPERACION DE LA DIRECCION DE EDUCACION, CULTURA Y RECREACION (DECUR).	14,856,082.92	970,845.15	1,074,584.68	0.00	14,752,363.39	3,619,491.37	3,616,205.09	3,454,350.83	3,286.28
	C0010	GASTOS DE OPERACION DE LA DIRECCION DE ADMINISTRACION.	18,803,918.26	492,587.77	492,587.77	0.00	18,803,918.26	3,921,795.98	3,921,795.98	3,878,908.36	0.00
	C0014	GASTOS DE OPERACION DE LA DIRECCION DE ATENCION CIUDADANA	33,617,203.98	2,766,970.63	2,828,281.13	0.00	33,555,893.48	6,974,869.19	6,953,989.19	6,900,312.89	20,860.00
	C0015	GASTO DE OPERACION DE LA DIRECCION DE ATENCION A LA MUJER.	2,588,285.22	172,638.84	172,638.84	0.00	2,588,285.22	643,191.55	643,191.55	643,191.55	0.00
	C0016	GASTO DE OPERACION DE LA DIRECCION DE PROTECCION AMBIENTAL Y DESARROLLO SUSTENTABLE.	2,092,126.43	117,084.86	117,084.86	0.00	2,092,126.43	544,194.23	544,194.23	544,194.23	0.00
	C0016	GASTO DE OPERACION DE LA DIRECCION DE PROTECCION AMBIENTAL Y DESARROLLO SUSTENTABLE.	3,611,876.78	493,660.69	303,584.97	0.00	3,801,952.50	930,528.07	925,248.50	918,870.93	1,279.57



H. AYUNTAMIENTO DE JALPA DE MÉNDEZ, TABASCO.
GASTO POR PROGRAMAS Y PROYECTOS
DEL 01 DE ENERO AL 31 DE MARZO DE 2023

P.P	Proy.	Descripción	Autorizado		Adecuaciones		Modificado	Devengado	Ejercido	Pagado	Subejercicio
			Ampliaciones	Reducciones							
	C0018	GASTO DE OPERACION DE LA COORDINACION DEL DIF MUNICIPAL.	6,955,349.17	79,359.79	79,359.79	6,955,349.17	1,414,333.61	1,414,333.61	1,414,333.61	1,403,264.50	0.00
	C0021	GASTO DE OPERACION DE LA COORDINACION DE RECLUTAMIENTO.	37,934.00	9,287.86	9,287.86	729,688.39	195,130.25	195,130.25	195,130.25	195,195.32	0.00
	C0023	GASTOS DE OPERACION DE LA COORDINACION DE ASUNTOS INDIGENAS.	29,987.00	334,520.66	21,047.06	343,460.60	94,316.84	94,316.84	94,316.84	94,316.84	0.00
	C0024	GASTOS DE OPERACION DEL PRIMER CUADRO DE LA CIUDAD.	24,015.00	597,657.24	5,715.32	615,956.92	153,657.26	153,657.26	153,657.26	153,657.26	0.00
	C0025	GASTOS DE OPERACION DE LA COORDINACION DE DELEGADOS.	44,069.00	1,317,466.52	264,915.82	1,096,619.70	630,275.80	630,275.80	630,275.80	630,398.89	0.00
	C0026	GASTOS DE OPERACION DE LA COORDINACION DE BIENESTAR SOCIAL	67,029.00	1,284,378.09	50,607.80	1,300,799.29	382,692.75	382,692.75	382,784.24	382,784.24	0.00
	C0027	GASTOS DE OPERACION DEL REGISTRO CIVIL	4,482,915.40	152,663.15	152,663.15	4,482,915.40	971,871.13	971,871.13	971,871.13	973,389.15	0.00
	C0029	GASTO DE OPERACION DE LA UNIDAD DE NORMALIDAD Y FISCALIZACION (REGLAMENTO).	1,478,512.76	20,210.55	20,210.55	1,478,512.76	320,101.23	320,101.23	320,101.23	320,361.67	0.00
	C0033	GASTOS DE OPERACION DEL RASTRO MUNICIPAL.	2,447,262.52	31,779.43	31,779.43	2,447,262.52	456,361.87	456,361.87	456,361.87	456,665.08	0.00
	C0034	GASTOS DE OPERACION DE OPERACION DE LOS SERVICIOS DE ALUMBRADO PUBLICO.	4,201,504.49	404,318.26	227,566.57	4,378,256.18	896,780.88	896,780.88	896,780.88	896,780.88	0.00
	C0036	GASTO DE OPERACION DE BIBLIOTECAS MUNICIPALES.	4,994,801.40	101,782.06	101,782.06	4,994,801.40	907,321.58	907,321.58	907,321.58	906,780.01	0.00
	C0037	GASTOS DE OPERACION DE LA DIRECCION DE ADMINISTRACION.	4,700,000.00	0.00	0.00	4,700,000.00	3,512.00	3,512.00	3,512.00	3,512.00	0.00
	C0038	GASTO DE OPERACION DEL SERVICIO DE RECOLECCION, TRASLADO DE RESIDUOS SOLIDOS.	400,200.00	0.00	0.00	400,200.00	0.00	0.00	0.00	0.00	0.00
	C0040	SUMINISTRO DE CONTENEDORES METALICOS FLOJOS, PARA LA SEPARACION DE RESIDUOS SOLIDOS.	34,338,554.89	844,866.33	857,974.21	34,225,447.01	6,989,072.17	6,989,072.17	6,853,281.49	6,513,405.02	80,790.68
	C0041	GASTOS DE OPERACION DE LA UNIDAD BASICA DE REHABILITACION (UBR) (DIF)	200,000.00	0.00	200,000.00	0.00	0.00	0.00	0.00	0.00	0.00
	C0049	GASTOS DE OPERACION DE LA DIRECCION DE FINANZAS.	3,194,754.30	35,413.21	35,413.21	3,194,754.30	522,018.32	522,018.32	522,018.32	520,138.32	0.00
	C0090	GASTOS DE OPERACION DE LA DIRECCION DE FINANZAS.	12,075.60	260.42	260.42	12,075.60	1,619.36	1,619.36	1,619.36	1,619.36	0.00
	C0101	MANTENIMIENTO CAMIONES RECOLECTORES	319,316.00	0.00	0.00	319,316.00	0.00	0.00	0.00	0.00	0.00
	C0111	GASTOS DE OPERACION DE LA DIRECCION DE FINANZAS. (FEIEF)	800,000.00	0.00	0.00	800,000.00	0.00	0.00	0.00	0.00	0.00
	C0113	GASTOS INDIRECTOS DEL RAMO 33 FII	430,643.27	0.00	0.00	430,643.27	0.00	0.00	0.00	0.00	0.00
	C0114	PAGO ENERGIA ELECTRICA EDIFICIOS Y ALUMBRADO PUB. (FIV)	3,538,767.75	3,003,627.64	3,260,831.44	3,281,563.95	0.00	0.00	0.00	0.00	0.00
	C0117	FONDO DE RESARCIMIENTO DE CONTRIBUCIONES ESTATALES (2.5 ISN)	13,412,280.94	0.00	0.00	13,412,280.94	4,511,941.00	4,511,941.00	4,511,941.00	4,511,941.00	0.00
	C0118	GASTOS DE OPERACION DE LA PRESIDENCIA MUNICIPAL "ISR"	6,170,594.30	6,170,594.30	6,170,594.30	6,170,594.30	1,617,535.00	1,617,535.00	1,617,535.00	1,617,535.00	0.00
	C0121	GASTOS DE OPERACION DE LA DIRECCION DE ADMINISTRACION. "FISR"	185,187.38	0.00	185,187.38	0.00	0.00	0.00	0.00	0.00	0.00
	C0130	GASTO DE OPERACION PARA LA RECOLECCION DE LOS RESIDUOS SOLIDOS URBANOS Y RURALES (HIDROCARBUROS MARITIMAS 2023)	297,354.00	0.00	297,354.00	0.00	0.00	0.00	0.00	0.00	0.00
	C0131	GASTO DE OPERACION PARA LA RECOLECCION DE LOS RESIDUOS SOLIDOS URBANOS Y RURALES (PROGRAMA DE EMPLEO TEMPORAL, PARA CUBRIR NECESIDADES PROMORDIALES DEL AREA DE RECOLECCION DE RESIDUOS SOLIDOS URBANOS DEL MUNICIPIO DE JALPA DE MENDEZ. (HIDROCARBUROS TERRESTRES 2023)	3,085,932.00	4,466,889.27	4,466,889.27	3,085,932.00	0.00	0.00	0.00	0.00	0.00
	C0133	SUMINISTRO DE COMBUSTIBLE PARA LA OPERACION DEL PARQUE VEHICULAR DE ESTE AYUNTAMIENTO RECURSOS EN ESPECIE VALES DE COMBUSTIBLES (CONVENIOS SEDENER)	262,236.00	0.00	0.00	262,236.00	0.00	0.00	0.00	0.00	0.00
	C0149	GASTOS DE OPERACION DE LA DIRECCION DE ADMINISTRACION. (PARTICIPACIONES REMANENTE 2022)	1,433,762.91	0.00	0.00	1,433,762.91	0.00	0.00	0.00	0.00	0.00
	C0150	GASTOS DE OPERACION DE LA DIRECCION DE ADMINISTRACION. (ISR REMANENTE 2022)	0.00	4,079.87	4,079.87	0.00	4,079.87	4,079.87	4,079.87	4,079.87	0.00
	C0151	GASTO DE OPERACION DEL SERVICIO DE RECOLECCION, TRASLADO DE RESIDUOS SOLIDOS. "FONDO PARA MUNICIPIOS PRODUCTORES DE HIDROCARBUROS EN REGIONES MARITIMAS(REMANENTE 2022)"	0.00	2,236.89	2,236.89	0.00	2,236.89	2,236.89	2,236.89	2,236.89	0.00
	C0152	GASTO DE OPERACION DEL SERVICIO DE RECOLECCION, TRASLADO DE RESIDUOS SOLIDOS. "FONDO PARA MUNICIPIOS PRODUCTORES DE HIDROCARBUROS EN REGIONES TERRESTRES(REMANENTE 2022)"	0.00	238,147.07	238,147.07	0.00	238,147.07	238,147.07	238,147.07	238,147.07	0.00
	C0153	GASTOS DE OPERACION DE LA DIRECCION DE ADMINISTRACION. "FONDO PREDIAL REMANENTE 2022"	0.00	62,151.35	62,151.35	0.00	62,151.35	62,151.35	62,151.35	62,151.35	0.00
	C0167	GASTO DE OPERACION PARA LA RECOLECCION DE LOS RESIDUOS SOLIDOS URBANOS Y RURALES (DESASTRES NATURALES)	0.00	34,747.62	34,747.62	0.00	34,747.62	34,747.62	34,747.62	34,747.62	0.00
	C0047	ATENCIÓN A LA CIUDADANIA ANTE FENOMENOS HIDROMETEOROLOGICOS	4,565,481.24	175,752.28	175,752.28	4,389,728.96	0.00	0.00	0.00	0.00	0.00
	C0049	TRANSPARENCIA Y RENDICION DE CUENTAS	215,400.00	0.00	0.00	215,400.00	0.00	0.00	0.00	0.00	0.00
	C0005	GASTOS DE OPERACION DE LA CONTRALORIA MUNICIPAL	215,400.00	0.00	0.00	215,400.00	0.00	0.00	0.00	0.00	0.00
	C0044	2DO INFORME DE GOBIERNO	5,240,176.14	60,447.67	60,447.67	5,240,176.14	952,266.30	951,146.90	943,844.48	943,844.48	1,119.40
	C0125	COMBATE A LA CORRUPCION E IMPUNIDAD	4,290,176.14	60,447.67	60,447.67	4,290,176.14	952,266.30	951,146.90	943,844.48	943,844.48	1,119.40
	C0125	EVALUACIONES DE LOS PROGRAMAS ESPECIFICOS FEDERALES "FONDO PREDIAL"	950,000.00	0.00	0.00	950,000.00	0.00	0.00	0.00	0.00	0.00
	P007	DISEÑO Y CONDUCCION DE LA POLITICA DE GASTO PUBLICO	500,000.00	0.00	0.00	500,000.00	0.00	0.00	0.00	0.00	0.00
	MARCA		128,420,096.88	11,847,750.93	41,992,211.58	98,275,636.23	1,557,779.80	1,557,040.90	1,549,310.31	1,549,310.31	736.90




H. AYUNTAMIENTO DE JALPA DE MENDEZ, TABASCO.
GASTO POR PROGRAMAS Y PROYECTOS
DEL 01 DE ENERO AL 31 DE MARZO DE 2023


P.P	Proy.	Descripción	Autorizado		Adecuaciones		Modificado	Devengado	Ejercido	Pagado	Subejercicio
			Ampliaciones	Reducciones	Ampliaciones	Reducciones					
C0004		GASTOS DE OPERACION DE PROGRAMACION.	7,154,786.24	1,655,005.60	6,454,046.74	1,540,350.19	1,539,611.29	1,531,860.70	739.90		
C0050		INVERSIONES FINANCIERAS Y OTRAS PROVISIONES IG	11,562.91	460,000.00	461,603.80	9,959.11	0.00	0.00	0.00	0.00	0.00
C0112		INVERSIONES FINANCIERAS Y OTRAS PROVISIONES FII	100,603,553.31	306,684.80	25,467,065.22	75,443,172.89	0.00	0.00	0.00	0.00	0.00
C0119		INVERSIONES FINANCIERAS Y OTRAS PROVISIONES FISR	3,907,187.58	0.00	3,907,187.58	0.00	0.00	0.00	0.00	0.00	0.00
C0123		CAPACITACION PARA MEJORAR LOS PROCESOS DE PLANEACION *FONDO PREDIAL*	250,000.00	0.00	250,000.00	0.00	0.00	0.00	0.00	0.00	0.00
C0124		INVERSIONES FINANCIERAS Y OTRAS PROVISIONES *FPREDIAL*	1,063,282.00	0.00	408,878.00	654,384.00	0.00	0.00	0.00	0.00	0.00
C0129		INVERSIONES FINANCIERAS Y OTRAS PROVISIONES R23 HIDRO MAT Y TER	4,464,947.65	0.00	4,464,947.65	0.00	0.00	0.00	0.00	0.00	0.00
C0134		INVERSIONES FINANCIERAS Y OTRAS PROVISIONES FISE	10,964,797.19	0.00	10,964,797.19	0.00	0.00	0.00	0.00	0.00	0.00
C0135		INVERSIONES FINANCIERAS Y OTRAS PROVISIONES PARTICIPACIONES *REMANENTE 2020*	0.00	50,485.12	50,485.12	0.00	0.00	0.00	0.00	0.00	0.00
C0136		INVERSIONES FINANCIERAS Y OTRAS PROVISIONES PARTICIPACIONES *REMANENTE 2021*	0.00	140,153.34	140,153.34	0.00	0.00	0.00	0.00	0.00	0.00
C0137		INVERSIONES FINANCIERAS Y OTRAS PROVISIONES PARTICIPACIONES *REMANENTE 2022*	0.00	4,079.87	4,079.87	0.00	0.00	0.00	0.00	0.00	0.00
C0138		INVERSIONES FINANCIERAS Y OTRAS PROVISIONES FISN *REMANENTE 2022*	0.00	420,864.00	420,864.00	0.00	0.00	0.00	0.00	0.00	0.00
C0139		INVERSIONES FINANCIERAS Y OTRAS PROVISIONES FISR *REMANENTE 2022*	0.00	2,236.89	2,236.89	0.00	0.00	0.00	0.00	0.00	0.00
C0140		INVERSIONES FINANCIERAS Y OTRAS PROVISIONES FONDO PREDIAL *REMANENTE 2022*	0.00	218,927.23	218,927.23	0.00	0.00	0.00	0.00	0.00	0.00
C0141		INVERSIONES FINANCIERAS Y OTRAS PROVISIONES *RECURSOS PROPIOS REMANENTE 2014*	0.00	3,612.00	3,612.00	0.00	0.00	0.00	0.00	0.00	0.00
C0142		INVERSIONES FINANCIERAS Y OTRAS PROVISIONES INGRESOS DE GESTION *REMANENTE 2021*	0.00	122,342.29	122,342.29	0.00	0.00	0.00	0.00	0.00	0.00
C0143		INVERSIONES FINANCIERAS Y OTRAS PROVISIONES INGRESOS DE GESTION *REMANENTE 2022*	0.00	1,623,764.88	1,623,764.88	0.00	0.00	0.00	0.00	0.00	0.00
C0144		INVERSIONES FINANCIERAS Y OTRAS PROVISIONES R23 MARITIMAS *REMANENTE 2022*	0.00	238,147.07	238,147.07	0.00	0.00	0.00	0.00	0.00	0.00
C0145		INVERSIONES FINANCIERAS Y OTRAS PROVISIONES R23 TERRESTRES *REMANENTE 2022*	0.00	62,151.35	62,151.35	0.00	0.00	0.00	0.00	0.00	0.00
C0146		INVERSIONES FINANCIERAS Y OTRAS PROVISIONES FISE *REMANENTE 2022*	0.00	17,325.36	17,325.36	0.00	0.00	0.00	0.00	0.00	0.00
C0147		INVERSIONES FINANCIERAS Y OTRAS PROVISIONES CONVENIOS ESTATALES TRANSITO *REMANENTE 2022*	0.00	235,713.65	235,713.65	0.00	0.00	0.00	0.00	0.00	0.00
C0154		INVERSIONES FINANCIERAS Y OTRAS PROVISIONES R23 HIDROCARBURO EN REGIONES TERRESTRES	0.00	1,957,702.00	1,957,702.00	0.00	0.00	0.00	0.00	0.00	0.00
C0155		INVERSIONES FINANCIERAS Y OTRAS PROVISIONES R23 HIDROCARBURO EN REGIONES MARITIMAS	0.00	3,440,571.00	1,950,965.19	1,489,605.81	0.00	0.00	0.00	0.00	0.00
C0156		INVERSIONES FINANCIERAS Y OTRAS PROVISIONES R23 FEIEF *REMANENTE 2022*	0.00	18,435.00	18,435.00	0.00	0.00	0.00	0.00	0.00	0.00
C0157		INVERSIONES FINANCIERAS Y OTRAS PROVISIONES *FONDO IV*	0.00	160,993.00	160,993.00	0.00	0.00	0.00	0.00	0.00	0.00
C0158		INVERSIONES FINANCIERAS Y OTRAS PROVISIONES *PARTICIPACIONES*	0.00	735,726.60	735,726.60	0.00	0.00	0.00	0.00	0.00	0.00
C0159		INVERSIONES FINANCIERAS Y OTRAS PROVISIONES *FEIEF*	0.00	430,643.27	430,643.27	0.00	0.00	0.00	0.00	0.00	0.00
C0161		INVERSIONES FINANCIERAS Y OTRAS PROVISIONES FONDO III INTERESES	0.00	1,367.32	1,367.32	0.00	0.00	0.00	0.00	0.00	0.00
C0162		INVERSIONES FINANCIERAS Y OTRAS PROVISIONES FONDO IV INTERESES	0.00	361.80	361.80	0.00	0.00	0.00	0.00	0.00	0.00
C0163		GASTOS DE OPERACION DE LA DIRECCION DE PROGRAMACION *FONDO PREDIAL REMANENTE 2022*	0.00	17,429.61	17,429.61	0.00	0.00	0.00	0.00	0.00	0.00
C0164		INVERSIONES FINANCIERAS Y OTRAS PROVISIONES PARTICIPACIONES *REMANENTE 2019*	0.00	197,190.00	70,000.00	127,190.00	0.00	0.00	17,429.61	17,429.61	0.00
C0166		INVERSIONES FINANCIERAS Y OTRAS PROVISIONES R23 HIDROCARBURO EN REGIONES TERRESTRES *REFERENDO 2022*	0.00	26,577.38	26,577.38	0.00	0.00	0.00	0.00	0.00	0.00
P008		ADMINISTRACION TRIBUTARIA	12,104,851.64	2,812,612.61	1,306,633.81	13,610,830.44	3,928,999.81	3,888,135.13	870.00		
C0003		GASTOS DE OPERACION DE LA DIRECCION DE FINANZAS.	10,709,401.64	670,964.21	670,964.21	10,709,401.64	2,765,730.21	2,704,865.53	870.00		
C0031		CONVENIO DE COORDINACION ADMINISTRATIVA DEL COBRO DEL IMPUESTO PREDIAL	109,200.00	2,634.00	2,634.00	109,200.00	87,679.00	87,679.00	0.00		
C0032		PROGRAMA DE ESTIMULOS FISCALES (INAPAM).	86,250.00	0.00	86,250.00	0.00	0.00	0.00	0.00		
C0048		PROGRAMA DE ESTIMULOS FISCALES	1,200,000.00	1,996,459.40	633,035.60	2,563,423.80	933,035.60	933,035.60	0.00		
C0160		DEVOLUCION DE INGRESOS PERCIBIDOS EN EJERCICIOS ANTERIORES	0.00	142,555.00	0.00	142,555.00	142,555.00	142,555.00	0.00		
P010		MEJORA REGULATRIA	77,376.00	0.00	77,376.00	0.00	0.00	0.00	0.00		
C0073		MEJORA REGULATRIA	77,376.00	0.00	77,376.00	0.00	0.00	0.00	0.00		
P012		COORDINACION DE LA POLITICA ESTATAL EN MATERIA DE ASUNTOS RELIGIOSOS	155,142.20	653,930.01	27,970.10	781,102.11	208,405.67	208,405.67	0.00		
C0020		GASTOS DE OPERACION DE LA COORDINACION DE ASUNTOS RELIGIOSOS.	155,142.20	653,930.01	27,970.10	781,102.11	208,405.67	208,405.67	0.00		
P013		PLANEACION PARA EL DESARROLLO INTEGRAL DE LA FAMILIA	4,818,161.59	39,184.73	39,184.73	4,818,161.59	708,615.13	708,615.13	0.00		
MARCA											



H. AYUNTAMIENTO DE JALPA DE MENDEZ, TABASCO.
GASTO POR PROGRAMAS Y PROYECTOS
DEL 01 DE ENERO AL 31 DE MARZO DE 2023

P.P	Proy.	Descripción	Adecuaciones		Autorizado	Modificado		Ejercido	Pagado	Subejercicio
			Ampliaciones	Reducciones		Modificado	Devengado			
	C0042	GASTOS DE OPERACION DE LA UNIDAD DE ADIESTRAMIENTO Y CAPACITACION (DIF)	18,563.89	18,563.89	1,966,839.51	1,966,839.51	352,088.63	352,088.63	352,088.63	0.00
	C0043	GASTOS DE OPERACION DE LA UNIDAD DE MEJORAMIENTO A LA COMUNIDAD (DIF)	20,620.84	20,620.84	2,851,322.08	2,851,322.08	356,526.50	356,526.50	356,526.50	0.00
P014		INCLUSION, PARTICIPACION SOCIAL Y RELACIONES INTERINSTITUCIONALES	10,878.34	10,878.34	111,900.00	107,900.00	22,620.00	22,620.00	22,620.00	0.00
	C0022	CELEBRACION DE EVENTOS RESCATANDO A LA POBLACION INDIGENA.	10,878.34	10,878.34	111,900.00	107,900.00	22,620.00	22,620.00	22,620.00	0.00
P021		ASUNTOS JURIDICOS	132,434.58	132,434.58	11,248,535.93	11,248,535.93	1,238,318.06	1,238,318.06	1,237,769.54	0.00
	C0013	GASTOS DE OPERACION DE LA DIRECCION DE ASUNTOS JURIDICOS	132,434.58	132,434.58	11,248,535.93	11,248,535.93	1,238,318.06	1,238,318.06	1,237,769.54	0.00
U001		SUBSIDIOS Y APORTACIONES DIVERSAS	0.00	0.00	2,820,000.00	2,820,000.00	494,000.00	494,000.00	494,000.00	0.00
	C0076	APOYO CON BECAS A ESTUDIANTES DE LAS DIFERENTES COMUNIDADES DEL MUNICIPIO	0.00	0.00	2,820,000.00	2,820,000.00	494,000.00	494,000.00	494,000.00	0.00
	C0095	PROGRAMA DE APOYO A LA EDUCACION (UTILES ESCOLARES)	0.00	0.00	250,000.00	250,000.00	0.00	0.00	0.00	0.00
	C0115	PROGRAMA COVID FORTALECIMIENTO A LA SALUD (RV)	0.00	0.00	100,000.00	100,000.00	0.00	0.00	0.00	0.00


LCF MANUEL ANTONIO CORTÉS PEREZ
DIRECTOR DE PROGRAMACION
MUNICIPAL


TEC. ANAHOLAN MARTINEZ
SINDICO DE HACIENDA


LIC. NURIS LOPEZ SANCHEZ
PPRESIDENTA MUNICIPAL



INFORMACION TRIMESTRAL PRESUPUESTAL: FORMATOS PARA DAR CUMPLIMIENTO A LA LDF (ENERO-MARZO 2023).

12. OBLIGACIONES DIFERENTES DE FINANCIAMIENTOS - LDF
13. ESTADO ANALITICO DEL EJERCICIO DEL PRESUPUESTO DE EGRESOS DETALLADO-LDF (POR OBJETO DEL GASTO)
14. ESTADO ANALITICO DEL EJERCICIO DEL PRESUPUESTO DE EGRESOS DETALLADO-LDF (ADMINISTRATIVA)
15. ESTADO ANALITICO DEL EJERCICIO DEL PRESUPUESTO DE EGRESOS DETALLADO-LDF (FUNCIONAL)
16. PROYECCIONES DE EGRESOS-LDF
17. RESULTADOS DE EGRESOS-LDF
18. BALANCE PRESUPUESTARIO-LDF
19. CLASIFICACION DE SERVICIOS PERSONALES POR CATEGORIA-LDF



H. AYUNTAMIENTO DE JALPA DE MENDEZ, TABASCO.
 INFORME ANUAL DE OBLIGACIONES DIFERENTES DE FINANCIAMIENTO - LDF
 DEL 01 DE ENERO AL 31 DE MARZO DE 2023
 (PESOS)

DEMINACION DE LAS OBLIGACIONES DIFERENTES DE FINANCIAMIENTO	FECHA DEL CONTRATO	FECHA DE INICIO DE OPERACION DEL PROYECTO	FECHA DE VENCIMIENTO	MONTO DE LA INVERSION PACTADO	PLAZO PACTADO	MONTO PROMEDIO MENSUAL DEL PAGO DE LA CONTRAPRESTACION	MONTO PROMEDIO MENSUAL DEL PAGO DE LA CONTRAPRESTACION CORRESPONDIENTE AL PAGO DE LA INVERSION	MONTO PAGADO DE LA INVERSION AL 31 DE MARZO DE 2023	MONTO PAGADO DE LA INVERSION ACTUALIZADO AL 31 DE MARZO DE 2023	SALDO PENDIENTE POR PAGAR DE LA INVERSION AL 31 DE MARZO DE 2023
TOTAL DE OBLIGACIONES DIFERENTES DE FINANCIAMIENTO						0.00	0.00	0.00	0.00	0.00
						0.00	0.00	0.00	0.00	0.00

NO APROBADA

LCF. MANUEL ANTONIO CORTES PEREZ.
 DIRECTOR DE PROGRAMACION MUNICIPAL.

TEC. ANA HORTAL MARTINEZ
 SINDICO DE HACIENDA

LIC. NURIS LOPEZ SANCHEZ
 PRESIDENTA MUNICIPAL



H. MONTAMIENTO DE JALPA DE MENDEZ, TABASCO.
ESTADO ANALÍTICO DEL EJERCICIO DEL PRESUPUESTO DE EGRESOS DETALLADO - LDF
CLASIFICACIÓN POR OBJETO DEL GASTO (CAPÍTULO Y CONCEPTO)

DEL 01 DE ENERO AL 31 DE MARZO DE 2023
(PESOS)

Concepto	Egresos					Subejercicio
	Aprobado	Ampliaciones / Reducciones	Modificado	Devengado	Pagado	
I. GASTO NO ETIQUETADO (E+B+C+D+E+F+G+H+I)	307,199,351.54	2,009,431.27	309,208,782.81	61,348,645.56	58,504,931.67	247,860,137.25
A. SERVICIOS PERSONALES (A=a1+a2+a3+a4+a5+a6+a7)	193,926,241.17	-259,218.02	193,667,023.15	41,530,521.34	41,435,107.34	152,136,501.81
a1) REMUNERACIONES AL PERSONAL DE CARÁCTER PERMANENTE	45,449,850.77	-208,623.26	45,241,227.51	11,010,447.52	10,990,662.28	34,230,779.99
a2) REMUNERACIONES AL PERSONAL DE CARÁCTER TRANSITORIO	5,594,872.58	107,883.52	5,702,756.10	1,384,365.36	1,384,365.36	4,318,390.74
a3) REMUNERACIONES ADICIONALES Y ESPECIALES	91,129,774.43	-43,364.84	91,086,409.59	16,362,992.90	16,361,041.00	74,723,416.69
a4) SEGURIDAD SOCIAL	12,570,210.47	11,912.58	12,582,123.05	2,685,673.93	2,685,673.93	9,896,449.12
a5) OTRAS PRESTACIONES SOCIALES Y ECONÓMICAS	29,177,739.65	30,907.70	29,208,647.35	7,840,561.76	7,832,288.43	21,366,085.59
a6) PREVISIONES	0.00	0.00	0.00	0.00	0.00	0.00
a7) PAGO DE ESTÍMULOS A SERVIDORES PÚBLICOS	10,003,793.27	-157,933.72	9,845,859.55	2,246,479.87	2,181,076.34	7,599,379.68
B. MATERIALES Y SUMINISTROS (B=b1+b2+b3+b4+b5+b6+b7+b8+b9)	20,197,744.47	1,279,975.91	21,477,720.38	6,660,698.31	4,433,665.10	14,817,022.07
b1) MATERIALES DE ADMINISTRACIÓN, EMISIÓN DE DOCUMENTOS Y ARTÍCULOS OFICIALES	5,294,731.99	185,144.06	5,479,876.05	2,762,038.58	2,678,943.14	2,717,897.47
b2) ALIMENTOS Y UTENSILIOS	472,290.00	-20,000.00	452,290.00	89,318.65	86,343.25	362,971.35
b3) MATERIAS PRIMAS Y MATERIALES DE PRODUCCIÓN Y COMERCIALIZACIÓN	12,600.00	0.00	12,600.00	0.00	0.00	12,600.00
b4) MATERIALES Y ARTÍCULOS DE CONSTRUCCIÓN Y DE REPARACIÓN	1,435,616.61	87,555.90	1,523,172.51	293,932.55	253,749.50	1,229,239.96
b5) PRODUCTOS QUÍMICOS, FARMACÉUTICOS Y DE LABORATORIO	231,211.00	7,444.52	238,655.52	8,439.80	0.00	230,215.72
b6) COMBUSTIBLES, LUBRICANTES Y ADITIVOS	6,643,367.05	-157,588.23	6,485,778.82	1,789,999.36	1,018,357.24	4,695,779.46
b7) VESTUARIO, BLANCOS, PRENDAS DE PROTECCIÓN Y ARTÍCULOS DEPORTIVOS	3,832,198.67	1,193,062.78	5,025,261.45	1,221,431.28	6,331.28	3,803,890.17
b8) MATERIALES Y SUMINISTROS PARA SEGURIDAD	0.00	0.00	0.00	0.00	0.00	0.00
b9) HERRAMIENTAS, REFACCIONES Y ACCESORIOS MENORES	2,275,729.15	-15,643.12	2,260,086.03	495,538.09	389,960.69	1,764,547.94
C. SERVICIOS GENERALES (C=c1+c2+c3+c4+c5+c6+c7+c8+c9)	42,641,278.03	7,806,210.62	50,447,488.65	4,555,562.76	4,525,276.08	45,891,925.89
c1) SERVICIOS BÁSICOS	5,720,289.00	29,480.00	5,749,769.00	205,156.06	205,156.06	5,544,612.94
c2) SERVICIOS DE ARRENDAMIENTO	4,395,184.71	4,113,525.06	8,508,709.77	212,587.17	212,587.17	8,296,122.60
c3) SERVICIOS PROFESIONALES, CIENTÍFICOS Y TÉCNICOS Y OTROS SERVICIOS	8,355,507.66	-212,660.00	8,142,847.66	296,479.00	296,479.00	7,846,368.66
c4) SERVICIOS FINANCIEROS, BANCARIOS Y COMERCIALES	514,275.60	0.00	514,275.60	1,619.36	1,619.36	512,656.24
c5) SERVICIOS DE INSTALACIÓN, REPARACIÓN, MANTENIMIENTO Y CONSERVACIÓN	1,206,473.27	58,124.65	1,264,597.92	215,266.91	215,266.91	1,049,331.01
c6) SERVICIOS DE COMUNICACIÓN SOCIAL Y PUBLICIDAD	1,040,645.39	319,180.00	1,359,825.39	169,360.00	169,360.00	1,190,465.39
c7) SERVICIOS DE TRASLADO Y VIÁTICOS	280,472.00	-153,000.00	127,472.00	0.00	0.00	107,472.00
c8) SERVICIOS OFICIALES	15,393,230.40	-2,589,033.39	12,804,197.01	1,113,633.98	1,086,347.30	11,690,563.03
c9) OTROS SERVICIOS GENERALES	5,755,200.00	6,240,594.30	11,995,794.30	2,341,460.28	2,341,460.28	9,654,334.02
D. TRANSFERENCIAS ASIGNACIONES SUBSIDIOS Y OTRAS AYUDAS (D=d1+d2+d3+d4+d5+d6+d7+d8+d9)	13,161,625.00	2,823,503.26	15,985,128.26	3,580,228.95	3,086,228.95	12,404,899.31
d1) TRANSFERENCIAS INTERNAS Y ASIGNACIONES AL SECTOR PÚBLICO	0.00	0.00	0.00	0.00	0.00	0.00
d2) TRANSFERENCIAS AL RESTO DEL SECTOR PÚBLICO	0.00	0.00	0.00	0.00	0.00	0.00
d3) SUBSIDIOS Y SUBVENCIÓNES	2,378,625.00	0.00	2,378,625.00	0.00	0.00	2,378,625.00
d4) AYUDAS SOCIALES	10,763,000.00	2,823,503.26	13,606,503.26	3,580,228.95	3,086,228.95	10,026,274.31
d5) PENSIONES Y JUBILACIONES	0.00	0.00	0.00	0.00	0.00	0.00
d6) TRANSFERENCIAS A FIDEICOMISOS, MANDATOS Y OTROS ANALOGOS	0.00	0.00	0.00	0.00	0.00	0.00



H. MONTAMIENTO DE JALPA DE MENDEZ, TABACOCHAS
ESTADO ANALÍTICO DEL EJERCICIO DEL PRESUPUESTO DE EGRESOS DETALLADO - LDF
CLASIFICACIÓN POR OBJETO DEL GASTO (CAPÍTULO Y CONCEPTO)
DEL 01 DE ENERO AL 31 DE MARZO DE 2023
(PESOS)

Concepto	Egresos					Subejercicio
	Aprobado	Ampliaciones / Reducciones	Modificado	Devengado	Pagado	
d7) TRANSFERENCIAS A LA SEGURIDAD SOCIAL	0.00	0.00	0.00	0.00	0.00	0.00
d8) DONATIVOS	0.00	0.00	0.00	0.00	0.00	0.00
d9) TRANSFERENCIAS AL EXTERIOR	0.00	0.00	0.00	0.00	0.00	0.00
E. BIENES MUEBLES INMUEBLES E INTANGIBLES (E=e1+e2+e3+e4+e5+e6+e7+e8+e9)						
e1) MOBILIARIO Y EQUIPO DE ADMINISTRACIÓN	144,462.80	840,076.17	984,538.97	199,079.20	199,079.20	765,459.77
e2) MOBILIARIO Y EQUIPO EDUCACIONAL Y RECREATIVO	144,462.80	543,754.17	688,216.97	69,507.20	69,507.20	618,709.77
e3) EQUIPO E INSTRUMENTAL MÉDICO Y DE LABORATORIO	0.00	0.00	0.00	0.00	0.00	0.00
e4) VEHÍCULOS Y EQUIPO TERRESTRE	0.00	0.00	0.00	0.00	0.00	0.00
e5) EQUIPO DE DEFENSA Y SEGURIDAD	0.00	0.00	0.00	0.00	0.00	0.00
e6) MAQUINARIA, OTROS EQUIPOS Y HERRAMIENTAS	0.00	0.00	0.00	0.00	0.00	0.00
e7) ACTIVOS BIOLÓGICOS	0.00	247,486.00	247,486.00	80,736.00	80,736.00	166,750.00
e8) BIENES INMUEBLES	0.00	0.00	0.00	0.00	0.00	0.00
e9) ACTIVOS INTANGIBLES	0.00	0.00	0.00	0.00	0.00	0.00
F. INVERSIÓN PÚBLICA (F=f1+f2+f3)						
f1) OBRA PÚBLICA EN BIENES DE DOMINIO PÚBLICO	0.00	0.00	0.00	0.00	0.00	0.00
f2) OBRA PÚBLICA EN BIENES PROPIOS	0.00	0.00	0.00	0.00	0.00	0.00
f3) PROYECTOS PRODUCTIVOS Y ACCIONES DE FOMENTO	0.00	0.00	0.00	0.00	0.00	0.00
G. INVERSIONES FINANCIERAS Y OTRAS PROVISIONES (G=g1+g2+g3+g4+g5+g6+g7)						
g1) INVERSIONES PARA EL FOMENTO DE ACTIVIDADES PRODUCTIVAS	13,728,000.07	-10,623,671.67	3,104,328.40	0.00	0.00	3,104,328.40
g2) ACCIONES Y PARTICIPACIONES DE CAPITAL	0.00	0.00	0.00	0.00	0.00	0.00
g3) COMPRA DE TÍTULOS Y VALORES	0.00	0.00	0.00	0.00	0.00	0.00
g4) CONCESION DE PRESTAMOS	0.00	0.00	0.00	0.00	0.00	0.00
g5) INVERSIONES EN FIDEICOMISOS, MANDATOS Y OTROS ANALOGOS FIDEICOMISO DE DESASTRES NATURALES (INFORMATIVO)	0.00	0.00	0.00	0.00	0.00	0.00
g6) OTRAS INVERSIONES FINANCIERAS	0.00	0.00	0.00	0.00	0.00	0.00
g7) PROVISIONES PARA CONTINGENCIAS Y OTRAS EROGACIONES ESPECIALES	13,728,000.07	-10,623,671.67	3,104,328.40	0.00	0.00	3,104,328.40
H. PARTICIPACIONES Y APORTACIONES (H=h1+h2+h3)						
h1) PARTICIPACIONES	23,400,000.00	0.00	23,400,000.00	4,680,000.00	4,680,000.00	18,720,000.00
h2) APORTACIONES	0.00	0.00	0.00	0.00	0.00	0.00
h3) CONVENIOS	0.00	0.00	0.00	0.00	0.00	0.00
I. DEUDA PÚBLICA (I=i1+i2+i3+i4+i5+i6+i7)						
i1) AMORTIZACIÓN DE LA DEUDA PÚBLICA	0.00	142,555.00	142,555.00	142,555.00	142,555.00	0.00
i2) INTERESES DE LA DEUDA PÚBLICA	0.00	0.00	0.00	0.00	0.00	0.00
i3) COMISIONES DE LA DEUDA PÚBLICA	0.00	0.00	0.00	0.00	0.00	0.00
i4) GASTOS DE LA DEUDA PÚBLICA	0.00	0.00	0.00	0.00	0.00	0.00
i5) COSTO POR COBERTURAS	0.00	0.00	0.00	0.00	0.00	0.00
i6) APOYOS FINANCIEROS	0.00	0.00	0.00	0.00	0.00	0.00

FLUJUNTAMIENTO DE JALPA DE MENDEZ, TABLA 03.
ESTADO ANALÍTICO DEL EJERCICIO DEL PRESUPUESTO DE EGRESOS DETALLADO - LDF
CLASIFICACIÓN POR OBJETO DEL GASTO (CAPÍTULO Y CONCEPTO)

DEL 01 DE ENERO AL 31 DE MARZO DE 2023

(PESOS)

Concepto	Egresos				Subejercicio	
	Aprobado	Ampliaciones / Reducciones	Modificado	Devengado		Pagado
II. ADEUDOS DE EJERCICIOS FISCALES ANTERIORES (ADEFAS)	0.00	142,555.00	142,555.00	142,555.00	142,555.00	0.00
II. GASTO ETIQUETADO (I=A+B+C+D+E+F+G+H+I)	213,215,775.19	21,732,850.25	234,948,625.44	39,950,843.50	39,329,075.42	194,997,781.94
A. SERVICIOS PERSONALES (A=a1+a2+a3+a4+a5+a6+a7)	56,601,600.90	-145,820.97	56,455,779.93	10,666,563.43	10,615,563.43	45,789,216.50
a1) REMUNERACIONES AL PERSONAL DE CARÁCTER PERMANENTE	19,146,574.94	-145,820.97	19,000,753.97	4,570,417.79	4,570,417.79	14,430,336.18
a2) REMUNERACIONES AL PERSONAL DE CARÁCTER TRANSITORIO	962,272.69	0.00	962,272.69	174,238.50	174,238.50	788,034.19
a3) REMUNERACIONES ADICIONALES Y ESPECIALES	19,704,611.30	0.00	19,704,611.30	2,157,267.17	2,157,267.17	17,547,344.13
a4) SEGURIDAD SOCIAL	5,773,946.29	0.00	5,773,946.29	1,188,307.44	1,188,307.44	4,585,638.85
a5) OTRAS PRESTACIONES SOCIALES Y ECONÓMICAS	8,995,014.80	0.00	8,995,014.80	2,048,536.70	2,048,536.70	6,946,478.10
a6) PREVISIONES	0.00	0.00	0.00	0.00	0.00	0.00
a7) PAGO DE ESTÍMULOS A SERVIDORES PÚBLICOS	2,019,180.88	0.00	2,019,180.88	527,795.83	476,795.83	1,491,385.05
B. MATERIALES Y SUMINISTROS (B=b1+b2+b3+b4+b5+b6+b7+b8+b9)	5,723,187.35	2,834,344.99	8,557,532.34	1,613,956.22	1,189,638.02	6,943,576.12
b1) MATERIALES DE ADMINISTRACIÓN, EMISIÓN DE DOCUMENTOS Y ARTÍCULOS OFICIALES	468,841.00	157,505.97	626,346.97	2,494.00	2,494.00	623,852.97
b2) ALIMENTOS Y UTENSILIOS	101,958.00	-40,000.00	61,958.00	0.00	0.00	61,958.00
b3) MATERIAS PRIMAS Y MATERIALES DE PRODUCCIÓN Y COMERCIALIZACIÓN	0.00	0.00	0.00	0.00	0.00	0.00
b4) MATERIALES Y ARTÍCULOS DE CONSTRUCCIÓN Y DE REPARACIÓN	881,573.35	1,764,829.04	2,646,404.39	0.00	0.00	2,646,404.39
b5) PRODUCTOS QUÍMICOS, FARMACÉUTICOS Y DE LABORATORIO	51,350.00	0.00	51,350.00	0.00	0.00	51,350.00
b6) COMBUSTIBLES, LUBRICANTES Y ADITIVOS	392,672.00	1,380,211.81	1,772,883.81	1,525,970.22	1,124,388.02	246,913.59
b7) VESTUARIO, BLANCOS, PRENDAS DE PROTECCIÓN Y ARTÍCULOS DEPORTIVOS	1,955,915.00	0.00	1,955,915.00	0.00	0.00	1,955,915.00
b8) MATERIALES Y SUMINISTROS PARA SEGURIDAD	1,042,400.00	0.00	1,042,400.00	0.00	0.00	1,042,400.00
b9) HERRAMIENTAS, REFACCIONES Y ACCESORIOS MENORES	828,476.00	-428,201.83	400,274.17	85,492.00	62,756.00	314,782.17
C. SERVICIOS GENERALES (C=c1+c2+c3+c4+c5+c6+c7+c8+c9)	26,516,895.85	-184,206.42	26,332,689.43	6,427,071.52	6,280,621.64	19,905,617.91
c1) SERVICIOS BÁSICOS	13,425,700.94	0.00	13,425,700.94	4,517,361.76	4,517,361.76	8,908,339.18
c2) SERVICIOS DE ARRENDAMIENTO	6,601,167.75	-5,536.42	6,595,631.33	13,050.00	13,050.00	6,582,581.33
c3) SERVICIOS PROFESIONALES, CIENTÍFICOS Y TÉCNICOS Y OTROS SERVICIOS	162,400.00	-45,738.80	116,661.20	0.00	0.00	116,661.20
c4) SERVICIOS FINANCIEROS, BANCARIOS Y COMERCIALES	777,320.16	-136,527.00	638,793.16	0.00	0.00	638,793.16
c5) SERVICIOS DE INSTALACIÓN, REPARACIÓN, MANTENIMIENTO Y CONSERVACIÓN	550,307.00	-233,532.00	316,775.00	44,036.84	44,036.84	272,738.16
c6) SERVICIOS DE COMUNICACIÓN SOCIAL Y PUBLICIDAD	0.00	0.00	0.00	0.00	0.00	0.00
c7) SERVICIOS DE TRASLADO Y VIÁTICOS	0.00	0.00	0.00	0.00	0.00	0.00
c8) SERVICIOS OFICIALES	0.00	0.00	0.00	0.00	0.00	0.00
c9) OTROS SERVICIOS GENERALES	5,000,000.00	6,919.00	5,006,919.00	1,620,414.12	1,473,964.24	3,386,504.88
D. TRANSFERENCIAS ASIGNACIONES SUBSIDIOS Y OTRAS AYUDAS (D=d1+d2+d3+d4+d5+d6+d7+d8+d9)	0.00	0.00	0.00	0.00	0.00	0.00
d1) TRANSFERENCIAS INTERNAS Y ASIGNACIONES AL SECTOR PÚBLICO	0.00	0.00	0.00	0.00	0.00	0.00
d2) TRANSFERENCIAS AL RESTO DEL SECTOR PÚBLICO	0.00	0.00	0.00	0.00	0.00	0.00
d3) SUBSIDIOS Y SUBVENCIONES	0.00	0.00	0.00	0.00	0.00	0.00
d4) AYUDAS SOCIALES	0.00	0.00	0.00	0.00	0.00	0.00
d5) PENSIONES Y JUBILACIONES	0.00	0.00	0.00	0.00	0.00	0.00


PO/UNTAMIENTO DE JALPA DE MENDEZ, TABLA 3.
ESTADO ANALÍTICO DEL EJERCICIO DEL PRESUPUESTO DE EGRESOS DETALLADO - LDF
CLASIFICACIÓN POR OBJETO DEL GASTO (CAPÍTULO Y CONCEPTO)
DEL 01 DE ENERO AL 31 DE MARZO DE 2023
(PESOS)


Concepto	Egresos				Subejercicio
	Aprobado	Ampliaciones / Reducciones	Modificado	Devengado	
d6) TRANSFERENCIAS A FIDEICOMISOS, MANDATOS Y OTROS ANALOGOS	0.00	0.00	0.00	0.00	0.00
d7) TRANSFERENCIAS A LA SEGURIDAD SOCIAL	0.00	0.00	0.00	0.00	0.00
d8) DONATIVOS	0.00	0.00	0.00	0.00	0.00
d9) TRANSFERENCIAS AL EXTERIOR	0.00	0.00	0.00	0.00	0.00
E. BIENES MUEBLES INMUEBLES E INTANGIBLES (E=e1+e2+e3+e4+e5+e6+e7+e8+e9)	3,147,130.00	0.00	3,147,130.00	0.00	3,147,130.00
e1) MOBILIARIO Y EQUIPO DE ADMINISTRACIÓN	0.00	0.00	0.00	0.00	0.00
e2) MOBILIARIO Y EQUIPO EDUCACIONAL Y RECREATIVO	0.00	0.00	0.00	0.00	0.00
e3) EQUIPO E INSTRUMENTAL MÉDICO Y DE LABORATORIO	0.00	0.00	0.00	0.00	0.00
e4) VEHÍCULOS Y EQUIPO TERRESTRE	3,147,130.00	0.00	3,147,130.00	0.00	3,147,130.00
e5) EQUIPO DE DEFENSA Y SEGURIDAD	0.00	0.00	0.00	0.00	0.00
e6) MAQUINARIA, OTROS EQUIPOS Y HERRAMIENTAS	0.00	0.00	0.00	0.00	0.00
e7) ACTIVOS BIOLÓGICOS	0.00	0.00	0.00	0.00	0.00
e8) BIENES INMUEBLES	0.00	0.00	0.00	0.00	0.00
e9) ACTIVOS INTANGIBLES	0.00	0.00	0.00	0.00	0.00
F. INVERSIÓN PÚBLICA (F=f1+f2+f3)	5,193,662.94	45,378,246.41	50,571,909.35	21,243,252.33	21,243,252.33
f1) OBRA PÚBLICA EN BIENES DE DOMINIO PÚBLICO	2,786,192.00	43,745,553.87	46,531,745.87	19,610,559.79	19,610,559.79
f2) OBRA PÚBLICA EN BIENES PROPIOS	2,407,470.94	1,632,692.54	4,040,163.48	1,632,692.54	1,632,692.54
f3) PROYECTOS PRODUCTIVOS Y ACCIONES DE FOMENTO	0.00	0.00	0.00	0.00	0.00
G. INVERSIONES FINANCIERAS Y OTRAS PROVISIONES (G=g1+g2+g3+g4+g5+g6+g7)	116,033,298.15	-26,149,713.76	89,883,584.39	0.00	89,883,584.39
g1) INVERSIONES PARA EL FOMENTO DE ACTIVIDADES PRODUCTIVAS	0.00	0.00	0.00	0.00	0.00
g2) ACCIONES Y PARTICIPACIONES DE CAPITAL	0.00	0.00	0.00	0.00	0.00
g3) COMPRA DE TÍTULOS Y VALORES	0.00	0.00	0.00	0.00	0.00
g4) CONCESION DE PRESTAMOS	0.00	0.00	0.00	0.00	0.00
g5) INVERSIONES EN FIDEICOMISOS, MANDATOS Y OTROS ANALOGOS FIDEICOMISO DE DESASTRES NATURALES (INFORMATIVO)	0.00	0.00	0.00	0.00	0.00
g6) OTRAS INVERSIONES FINANCIERAS	0.00	0.00	0.00	0.00	0.00
g7) PROVISIONES PARA CONTINGENCIAS Y OTRAS EROGACIONES ESPECIALES	116,033,298.15	-26,149,713.76	89,883,584.39	0.00	89,883,584.39
H. PARTICIPACIONES Y APORTACIONES (H=h1+h2+h3)	0.00	0.00	0.00	0.00	0.00
h1) PARTICIPACIONES	0.00	0.00	0.00	0.00	0.00
h2) APORTACIONES	0.00	0.00	0.00	0.00	0.00
h3) CONVENIOS	0.00	0.00	0.00	0.00	0.00
I. DEUDA PÚBLICA (I=i1+i2+i3+i4+i5+i6+i7)	0.00	0.00	0.00	0.00	0.00
i1) AMORTIZACIÓN DE LA DEUDA PÚBLICA	0.00	0.00	0.00	0.00	0.00
i2) INTERESES DE LA DEUDA PÚBLICA	0.00	0.00	0.00	0.00	0.00
i3) COMISIONES DE LA DEUDA PÚBLICA	0.00	0.00	0.00	0.00	0.00
i4) GASTOS DE LA DEUDA PÚBLICA	0.00	0.00	0.00	0.00	0.00
i5) COSTO POR COBERTURAS	0.00	0.00	0.00	0.00	0.00




H. GOBIERNO MUNICIPAL DE JALPA DE MENDEZ, JALISCO.
ESTADO ANALÍTICO DEL EJERCICIO DEL PRESUPUESTO DE EGRESOS DETALLADO - LDF
CLASIFICACIÓN POR OBJETO DEL GASTO (CAPÍTULO Y CONCEPTO)
DEL 01 DE ENERO AL 31 DE MARZO DE 2023
(PESOS)

Concepto	Egresos			Pagado	Subejercicio
	Aprobado	Ampliaciones / Reducciones	Modificado		
16) APOYOS FINANCIEROS	0.00	0.00	0.00	0.00	0.00
17) ADEUDOS DE EJERCICIOS FISCALES ANTERIORES (ADEFAS)	0.00	0.00	0.00	0.00	0.00
Total del Gasto	520,415,126.73	23,742,281.52	544,157,408.25	101,299,489.06	442,857,919.19


LCF. MANUEL ANTONIO CORTES PEREZ
DIRECTOR DE PROGRAMACION MUNICIPAL.


TEC. ANAHÍ OLAN MARTINEZ
SINDICO DE HACIENDA


LIC. NURIS LOPEZ SANCHEZ
PRÉSIDENTA MUNICIPAL



GOBIERNO MUNICIPAL DEL AYUNTAMIENTO DE JALPA DE MÉNDEZ, TABASCO
ESTADO ANALÍTICO DEL EJERCICIO DEL PRESUPUESTO DE EGRESOS DETALLADO - LDF
CLASIFICACION ADMINISTRATIVA
DEL 01 DE ENERO AL 31 DE MARZO DE 2023
(PESOS)

Concepto	Egresos					Subejercicio
	Aprobado	Ampliaciones / Reducciones	Modificado	Devengado	Pagado	
I. GASTO NO ETIQUETADO (I=A +B +C +D +E +F +G +H +I +J +K +L +M +N +O +P +Q +R +S +T +U +V +W +X +Y +)						
A. AYUNTAMIENTO DE JALPA DE MÉNDEZ	307,199,351.54	2,009,431.27	309,208,782.81	61,348,645.56	58,504,931.67	247,860,137.25
B. PRESIDENCIA	0.00	0.00	0.00	0.00	0.00	0.00
C. SECRETARIA DEL AYUNTAMIENTO	17,367,973.09	-104,451.38	17,263,521.71	4,012,060.82	3,955,289.93	13,251,460.89
D. DIRECCIÓN DE FINANZAS	23,209,873.90	160,000.00	23,369,873.90	5,452,932.24	5,369,096.10	17,916,941.66
E. DIRECCIÓN DE PROGRAMACIÓN	21,664,751.52	1,075,335.53	22,740,087.05	6,178,437.63	6,117,016.94	16,561,649.42
F. CONTRALORIA MUNICIPAL	12,386,798.73	-3,994,746.89	8,392,051.84	1,557,779.80	1,549,310.31	6,834,272.04
G. DIRECCIÓN DE DESARROLLO	4,934,638.94	0.00	4,934,638.94	1,070,609.50	1,062,187.68	3,864,029.44
H. DIRECCIÓN DE FOMENTO ECONÓMICO Y TURISMO	13,776,897.52	50,000.00	13,826,897.52	2,454,350.83	2,383,931.78	11,372,546.69
I. DIRECCIÓN DE OBRAS, ORDENAMIENTO TERRITORIAL Y SERVICIOS MUNICIPALES	12,002,744.54	-1,363,423.80	10,639,320.74	2,648,675.94	1,390,372.55	7,990,644.80
J. DIRECCIÓN DE EDUCACIÓN, CULTURA Y RECREACIÓN	19,057,587.41	73,032.16	19,130,619.57	4,516,272.25	4,350,472.54	14,614,347.32
K. DIRECCIÓN DE ADMINISTRACIÓN	30,485,803.29	6,750.00	30,492,553.29	5,442,574.88	4,900,389.69	25,049,978.41
L. DIRECCIÓN DE SEGURIDAD PÚBLICA	41,387,826.89	274,990.05	41,642,816.94	7,019,445.57	6,944,889.07	34,623,371.37
M. DIRECCIÓN DE TRÁNSITO	0.00	0.00	0.00	0.00	0.00	0.00
N. DIRECCIÓN DE ASUNTOS JURÍDICOS	5,485,796.40	0.00	5,485,796.40	1,106,001.44	1,070,659.58	4,329,794.96
O. DIRECCIÓN DE ATENCIÓN CIUDADANA	16,868,535.93	70,000.00	16,938,535.93	1,815,781.34	1,815,232.82	15,122,754.59
P. DIRECCIÓN DE ATENCIÓN A LAS MUJERES	4,167,885.22	0.00	4,167,885.22	766,741.55	766,741.55	3,401,143.67
Q. DIRECCIÓN DE PROTECCIÓN AMBIENTAL Y DESARROLLO SUSTENTABLE	2,499,041.43	1,603.80	2,500,645.23	588,748.67	562,731.03	1,911,896.56
R. COORDINACIÓN DEL DIF	62,574,491.67	4,266,696.80	66,841,188.47	12,579,621.04	12,142,111.15	54,261,567.43
S. COORDINACIÓN DE DESARROLLO SOCIAL	19,398,705.06	1,493,645.00	20,892,350.06	4,138,612.06	4,124,498.95	16,753,788.00
T. SERVICIOS DE AGUA Y SANEAMIENTO	0.00	0.00	0.00	0.00	0.00	0.00
U. INSTITUTO DE PLANEACIÓN	0.00	0.00	0.00	0.00	0.00	0.00
V. COORDINACIÓN DE DESARROLLO POLÍTICO	0.00	0.00	0.00	0.00	0.00	0.00
W. COORDINACIÓN DE FISCALIZACIÓN Y NORMATIVIDAD	0.00	0.00	0.00	0.00	0.00	0.00
X. COORDINACIÓN DE SALUD	0.00	0.00	0.00	0.00	0.00	0.00
Y. INSTITUTO DE VIVIENDA	0.00	0.00	0.00	0.00	0.00	0.00
II. GASTO ETIQUETADO (II=A +B +C +D +E +F +G +H +I +J +K +L +M +N +O +P +Q +R +S +T +U +V +W +X +Y +)						
A. AYUNTAMIENTO DE JALPA DE MÉNDEZ	213,215,775.19	21,732,850.25	234,948,625.44	39,950,843.50	39,329,075.42	194,997,781.94
B. PRESIDENCIA	0.00	0.00	0.00	0.00	0.00	0.00
C. SECRETARIA DEL AYUNTAMIENTO	0.00	0.00	0.00	0.00	0.00	0.00
D. DIRECCIÓN DE FINANZAS	0.00	0.00	0.00	0.00	0.00	0.00
E. DIRECCIÓN DE PROGRAMACIÓN	0.00	0.00	0.00	0.00	0.00	0.00
F. CONTRALORIA MUNICIPAL	116,033,298.15	-26,149,713.76	89,883,584.39	0.00	0.00	89,883,584.39
G. DIRECCIÓN DE DESARROLLO	0.00	0.00	0.00	0.00	0.00	0.00



FONTEO / MONTAMIENTO DE JALPA DE MENDEZ, TABASCO.
ESTADO ANALÍTICO DEL EJERCICIO DEL PRESUPUESTO DE EGRESOS DETALLADO - LDF
CLASIFICACION ADMINISTRATIVA
DEL 01 DE ENERO AL 31 DE MARZO DE 2023
(PESOS)

Concepto	Egresos					Subejercicio
	Aprobado	Ampliaciones / Reducciones	Modificado	Devengado	Pagado	
H. DIRECCIÓN DE FOMENTO ECONÓMICO Y TURISMO	0.00	0.00	0.00	0.00	0.00	0.00
I. DIRECCIÓN DE OBRAS, ORDENAMIENTO TERRITORIAL Y SERVICIOS MUNICIPALES	8,732,430.69	46,453,113.75	55,185,544.44	21,243,252.33	21,243,252.33	33,942,292.11
J. DIRECCIÓN DE EDUCACIÓN, CULTURA Y RECREACIÓN	0.00	0.00	0.00	0.00	0.00	0.00
K. DIRECCIÓN DE ADMINISTRACIÓN	13,561,761.94	-49,481.00	13,512,280.94	4,511,941.00	4,511,941.00	9,000,399.94
L. DIRECCIÓN DE SEGURIDAD PÚBLICA	62,339,661.06	160,993.00	62,500,654.06	12,281,856.63	11,806,538.43	50,218,797.43
M. DIRECCIÓN DE TRÁNSITO	0.00	0.00	0.00	0.00	0.00	0.00
N. DIRECCIÓN DE ASUNTOS JURÍDICOS	5,000,000.00	0.00	5,000,000.00	1,613,495.12	1,467,045.24	3,386,504.88
O. DIRECCIÓN DE ATENCIÓN CIUDADANA	0.00	0.00	0.00	0.00	0.00	0.00
P. DIRECCIÓN DE ATENCIÓN A LAS MUJERES	0.00	0.00	0.00	0.00	0.00	0.00
Q. DIRECCIÓN DE PROTECCIÓN AMBIENTAL Y DESARROLLO SUSTENTABLE	7,548,623.35	1,317,938.26	8,866,561.61	300,298.42	300,298.42	8,566,263.19
R. COORDINACIÓN DEL DIF	0.00	0.00	0.00	0.00	0.00	0.00
S. COORDINACIÓN DE DESARROLLO SOCIAL	0.00	0.00	0.00	0.00	0.00	0.00
T. SERVICIOS DE AGUA Y SANEAMIENTO	0.00	0.00	0.00	0.00	0.00	0.00
U. INSTITUTO DE PLANEACIÓN	0.00	0.00	0.00	0.00	0.00	0.00
V. COORDINACIÓN DE DESARROLLO POLÍTICO	0.00	0.00	0.00	0.00	0.00	0.00
W. COORDINACIÓN DE FISCALIZACIÓN Y NORMATIVIDAD	0.00	0.00	0.00	0.00	0.00	0.00
X. COORDINACIÓN DE SALUD	0.00	0.00	0.00	0.00	0.00	0.00
Y. INSTITUTO DE VIVIENDA	0.00	0.00	0.00	0.00	0.00	0.00
TOTAL DE EGRESOS (III+II+I)	520,415,126.73	23,742,281.52	544,157,408.25	101,299,489.06	97,834,007.09	442,857,919.19

LCF. MANUEL ANTONIO CORTES PEREZ
DIRECTOR DE PROGRAMACION
MUNICIPAL.

TEC. ANAHI OLAN MARTINEZ
SINDICO DE HACIENDA

LIC. NURIS LOPEZ SANCHEZ
PRESIDENTA MUNICIPAL



GOBIERNO DEL ESTADO DE TABASCO
ESTADO ANALÍTICO DEL EJERCICIO DEL PRESUPUESTO DE EGRESOS DETALLADO - LDF
CLASIFICACIÓN FUNCIONAL (FINALIDAD Y FUNCION)
DEL 01 DE ENERO AL 31 DE MARZO DE 2023
(PESOS)

Concepto	Egresos				Subejercicio
	Aprobado	Ampliaciones / Reducciones	Modificado	Devengado	
I. GASTO NO ETIQUETADO (I=A+B+C+D)					
A. GOBIERNO (A=a1+a2+a3+a4+a5+a6+a7+a8)	307,199,351.54	2,009,431.27	309,208,782.81	61,348,645.56	58,504,931.67
a1) LEGISLACION	220,950,007.51	-2,387,486.73	218,562,520.78	45,062,120.89	44,450,522.35
a2) JUSTICIA	197,376.00	0.00	197,376.00	0.00	0.00
a3) COORDINACION DE LA POLITICA DE GOBIERNO	0.00	0.00	0.00	0.00	0.00
a4) ASUNTOS DE ORDEN PUBLICO Y DE SEGURIDAD	950,000.00	0.00	950,000.00	0.00	0.00
a5) RELACIONES EXTERIORES	10,135,796.40	0.00	10,135,796.40	1,109,513.44	1,074,171.58
a6) OTROS SERVICIOS	0.00	0.00	0.00	0.00	0.00
a7) ASUNTOS FINANCIEROS Y HACENDARIOS	189,480,596.35	-3,462,822.26	186,017,774.09	38,094,271.05	37,579,695.50
a8) SEGURIDAD NACIONAL	20,186,238.76	1,075,335.53	21,261,574.29	5,858,336.40	5,796,655.27
B. DESARROLLO SOCIAL (B=b1+b2+b3+b4+b5+b6+b7)	77,853,798.97	4,396,918.00	82,250,716.97	15,025,833.71	12,827,106.17
b1) PROTECCION AMBIENTAL	39,132,361.67	4,266,696.80	43,399,058.47	7,899,621.04	7,462,111.15
b2) VIVIENDA Y SERVICIOS A LA COMUNIDAD	0.00	0.00	0.00	0.00	0.00
b3) SALUD	8,012,915.89	0.00	8,012,915.89	1,290,633.45	1,227,589.45
b4) RECREACION, CULTURA Y OTRAS MANIFESTACIONES SOCIALES	25,691,416.19	130,221.20	25,821,637.39	5,061,742.40	3,303,568.75
b5) EDUCACION	0.00	0.00	0.00	0.00	0.00
b6) PROTECCION SOCIAL	1,659,600.00	0.00	1,659,600.00	182,316.47	182,316.47
b7) OTROS ASUNTOS	3,357,505.22	0.00	3,357,505.22	651,520.35	651,520.35
C. DESARROLLO ECONOMICO (C=c1+c2+c3+c4+c5+c6+c7+c8+c9)	8,395,545.06	0.00	8,395,545.06	1,250,690.96	1,227,303.15
c1) ASUNTOS ECONOMICOS, COMERCIALES Y LABORALES EN GENERAL	3,409,668.54	0.00	3,409,668.54	766,927.72	765,528.41
c2) AGROPECUARIA, SILVICULTURA, PESCA Y CAZA	4,985,876.52	0.00	4,985,876.52	483,763.24	461,774.74
c3) TURISMO	0.00	0.00	0.00	0.00	0.00
c4) CIENCIA, TECNOLOGIA E INNOVACION	0.00	0.00	0.00	0.00	0.00
c5) COMBUSTIBLES Y ENERGIA	0.00	0.00	0.00	0.00	0.00
c6) MINERIA, MANUFACTURAS Y CONSTRUCCION	0.00	0.00	0.00	0.00	0.00
c7) TRANSPORTE	0.00	0.00	0.00	0.00	0.00
c8) COMUNICACIONES	0.00	0.00	0.00	0.00	0.00
c9) OTRAS INDUSTRIAS Y OTROS ASUNTOS	0.00	0.00	0.00	0.00	0.00
D. OTRAS NO CLASIFICADAS EN FUNCIONES ANTERIORES (D=d1+d2+d3+d4)	213,215,775.19	21,732,850.25	234,948,625.44	39,950,843.50	39,329,075.42
d1) TRANSACCIONES DE LA DEUDA PUBLICA/COSTO FINANCIERO DE LA DEUDA	0.00	0.00	0.00	0.00	0.00
d2) TRANSFERENCIAS, PARTICIPACIONES Y APORTACIONES ENTRE DIFERENTES NIVELES Y ORDENES DE GOBIERNO	0.00	0.00	0.00	0.00	0.00
d3) SANEAMIENTO DEL SISTEMA FINANCIERO	0.00	0.00	0.00	0.00	0.00
d4) ADEUDOS DE EJERCICIOS FISCALES ANTERIORES	0.00	0.00	0.00	0.00	0.00
II. GASTO ETIQUETADO (II=A+B+C+D)	213,215,775.19	21,732,850.25	234,948,625.44	39,950,843.50	39,329,075.42
A. GOBIERNO (A=a1+a2+a3+a4+a5+a6+a7+a8)	204,673,944.25	18,585,552.94	223,259,497.19	36,803,546.19	36,181,778.11
a1) LEGISLACION	0.00	0.00	0.00	0.00	0.00
a2) JUSTICIA	0.00	0.00	0.00	0.00	0.00
a3) COORDINACION DE LA POLITICA DE GOBIERNO	0.00	0.00	0.00	0.00	0.00
a4) ASUNTOS DE ORDEN PUBLICO Y DE SEGURIDAD	75,751,942.00	160,993.00	75,912,935.00	16,793,797.63	16,318,479.43
a5) RELACIONES EXTERIORES	0.00	0.00	0.00	0.00	0.00
a6) OTROS SERVICIOS	128,922,002.25	18,424,559.94	147,346,562.19	20,009,748.56	19,863,298.68
B. DESARROLLO SOCIAL (B=b1+b2+b3+b4+b5+b6+b7)	77,853,798.97	4,396,918.00	82,250,716.97	15,025,833.71	12,827,106.17
b1) PROTECCION AMBIENTAL	39,132,361.67	4,266,696.80	43,399,058.47	7,899,621.04	7,462,111.15
b2) VIVIENDA Y SERVICIOS A LA COMUNIDAD	0.00	0.00	0.00	0.00	0.00
b3) SALUD	8,012,915.89	0.00	8,012,915.89	1,290,633.45	1,227,589.45
b4) RECREACION, CULTURA Y OTRAS MANIFESTACIONES SOCIALES	25,691,416.19	130,221.20	25,821,637.39	5,061,742.40	3,303,568.75
b5) EDUCACION	0.00	0.00	0.00	0.00	0.00
b6) PROTECCION SOCIAL	1,659,600.00	0.00	1,659,600.00	182,316.47	182,316.47
b7) OTROS ASUNTOS	3,357,505.22	0.00	3,357,505.22	651,520.35	651,520.35
C. DESARROLLO ECONOMICO (C=c1+c2+c3+c4+c5+c6+c7+c8+c9)	8,395,545.06	0.00	8,395,545.06	1,250,690.96	1,227,303.15
c1) ASUNTOS ECONOMICOS, COMERCIALES Y LABORALES EN GENERAL	3,409,668.54	0.00	3,409,668.54	766,927.72	765,528.41
c2) AGROPECUARIA, SILVICULTURA, PESCA Y CAZA	4,985,876.52	0.00	4,985,876.52	483,763.24	461,774.74
c3) TURISMO	0.00	0.00	0.00	0.00	0.00
c4) CIENCIA, TECNOLOGIA E INNOVACION	0.00	0.00	0.00	0.00	0.00
c5) COMBUSTIBLES Y ENERGIA	0.00	0.00	0.00	0.00	0.00
c6) MINERIA, MANUFACTURAS Y CONSTRUCCION	0.00	0.00	0.00	0.00	0.00
c7) TRANSPORTE	0.00	0.00	0.00	0.00	0.00
c8) COMUNICACIONES	0.00	0.00	0.00	0.00	0.00
c9) OTRAS INDUSTRIAS Y OTROS ASUNTOS	0.00	0.00	0.00	0.00	0.00
D. OTRAS NO CLASIFICADAS EN FUNCIONES ANTERIORES (D=d1+d2+d3+d4)	213,215,775.19	21,732,850.25	234,948,625.44	39,950,843.50	39,329,075.42
d1) TRANSACCIONES DE LA DEUDA PUBLICA/COSTO FINANCIERO DE LA DEUDA	0.00	0.00	0.00	0.00	0.00
d2) TRANSFERENCIAS, PARTICIPACIONES Y APORTACIONES ENTRE DIFERENTES NIVELES Y ORDENES DE GOBIERNO	0.00	0.00	0.00	0.00	0.00
d3) SANEAMIENTO DEL SISTEMA FINANCIERO	0.00	0.00	0.00	0.00	0.00
d4) ADEUDOS DE EJERCICIOS FISCALES ANTERIORES	0.00	0.00	0.00	0.00	0.00
II. GASTO ETIQUETADO (II=A+B+C+D)	213,215,775.19	21,732,850.25	234,948,625.44	39,950,843.50	39,329,075.42
A. GOBIERNO (A=a1+a2+a3+a4+a5+a6+a7+a8)	204,673,944.25	18,585,552.94	223,259,497.19	36,803,546.19	36,181,778.11
a1) LEGISLACION	0.00	0.00	0.00	0.00	0.00
a2) JUSTICIA	0.00	0.00	0.00	0.00	0.00
a3) COORDINACION DE LA POLITICA DE GOBIERNO	0.00	0.00	0.00	0.00	0.00
a4) ASUNTOS DE ORDEN PUBLICO Y DE SEGURIDAD	75,751,942.00	160,993.00	75,912,935.00	16,793,797.63	16,318,479.43
a5) RELACIONES EXTERIORES	0.00	0.00	0.00	0.00	0.00
a6) OTROS SERVICIOS	128,922,002.25	18,424,559.94	147,346,562.19	20,009,748.56	19,863,298.68



H. GOBIERNO MUNICIPAL DE JALPA DE MÉNDEZ, TABASCO.
ESTADO ANALÍTICO DEL EJERCICIO DEL PRESUPUESTO DE EGRESOS DETALLADO - LDF
CLASIFICACIÓN FUNCIONAL (FINALIDAD Y FUNCION)
 DEL 01 DE ENERO AL 31 DE MARZO DE 2023
 (PESOS)

Concepto	Egresos				Subejercicio
	Aprobado	Ampliaciones / Reducciones	Modificado	Devengado	
a7) ASUNTOS FINANCIEROS Y HACENDARIOS	0.00	0.00	0.00	0.00	0.00
a8) SEGURIDAD NACIONAL	0.00	0.00	0.00	0.00	0.00
B. DESARROLLO SOCIAL (B=b1+b2+b3+b4+b5+b6+b7)	8,541,830.94	3,147,297.31	11,689,128.25	3,147,297.31	3,147,297.31
b1) PROTECCION AMBIENTAL	3,348,168.00	300,298.42	3,648,466.42	300,298.42	3,348,168.00
b2) VIVIENDA Y SERVICIOS A LA COMUNIDAD	2,786,192.00	0.00	2,786,192.00	0.00	2,786,192.00
b3) SALUD	0.00	0.00	0.00	0.00	0.00
b4) RECREACION, CULTURA Y OTRAS MANIFESTACIONES SOCIALES	2,407,470.94	0.00	2,407,470.94	0.00	2,407,470.94
b5) EDUCACION	0.00	0.00	0.00	0.00	0.00
b6) PROTECCION SOCIAL	0.00	2,846,998.89	2,846,998.89	2,846,998.89	0.00
b7) OTROS ASUNTOS	0.00	0.00	0.00	0.00	0.00
C. DESARROLLO ECONOMICO (C=c1+c2+c3+c4+c5+c6+c7+c8+c9)	0.00	0.00	0.00	0.00	0.00
c1) ASUNTOS ECONOMICOS, COMERCIALES Y LABORALES EN GENERAL	0.00	0.00	0.00	0.00	0.00
c2) AGROPECUARIA, SILVICULTURA, PESCA Y CAZA	0.00	0.00	0.00	0.00	0.00
c3) TURISMO	0.00	0.00	0.00	0.00	0.00
c4) CIENCIA, TECNOLOGIA E INNOVACION	0.00	0.00	0.00	0.00	0.00
c5) COMBUSTIBLES Y ENERGIA	0.00	0.00	0.00	0.00	0.00
c6) MINERIA, MANUFACTURAS Y CONSTRUCCION	0.00	0.00	0.00	0.00	0.00
c7) TRANSPORTE	0.00	0.00	0.00	0.00	0.00
c8) COMUNICACIONES	0.00	0.00	0.00	0.00	0.00
c9) OTRAS INDUSTRIAS Y OTROS ASUNTOS	0.00	0.00	0.00	0.00	0.00
D. OTRAS NO CLASIFICADAS EN FUNCIONES ANTERIORES (D=d1+d2+d3+d4)	0.00	0.00	0.00	0.00	0.00
d1) TRANSACCIONES DE LA DEUDA PUBLICA/COSTO FINANCIERO DE LA DEUDA	0.00	0.00	0.00	0.00	0.00
d2) TRANSFERENCIAS, PARTICIPACIONES Y APORTACIONES ENTRE DIFERENTES NIVELES Y ORDENES DE GOBIERNO	0.00	0.00	0.00	0.00	0.00
d3) SANEAMIENTO DEL SISTEMA FINANCIERO	0.00	0.00	0.00	0.00	0.00
d4) ADEUDOS DE EJERCICIOS FISCALES ANTERIORES	0.00	0.00	0.00	0.00	0.00
III. TOTAL DE EGRESOS (III = I + II)	520,415,126.73	23,742,281.52	544,157,408.25	101,299,489.06	97,834,007.09
					442,857,919.19

LCF. MANUÉL ANTONIO CORTES PEREZ
DIRECTOR DE PROGRAMACION MUNICIPAL.

TEC. ANAHÍ OLAN MARTINEZ
SINDICO DE HACIENDA

LIC. NURIS LOPEZ SANCHEZ
PRESIDENTA MUNICIPAL



H. GOBIERNO MUNICIPAL DE JALPA DE MENDEZ, TABASCO.
PROYECCIONES DE EGRESOS - LDF
(PESOS)
(CIFRAS NOMINAL)

FORMATO 7b

Concepto	Año en cuestión (de proyecto de presupuesto)	2024	2025	2026	2027	2028
1. GASTO NO ETIQUETADO						
A. SERVICIOS PERSONALES	307,199,351.54	310,885,743.76	0.00	0.00	0.00	0.00
B. MATERIALES Y SUMINISTROS	193,926,241.17	196,253,356.06	0.00	0.00	0.00	0.00
C. SERVICIOS GENERALES	20,197,744.47	20,440,117.40	0.00	0.00	0.00	0.00
D. TRANSFERENCIAS ASIGNACIONES SUBSIDIOS Y OTRAS AYUDAS	42,641,278.03	43,152,973.37	0.00	0.00	0.00	0.00
E. BIENES MUEBLES INMUEBLES E INTANGIBLES	13,161,625.00	13,319,564.50	0.00	0.00	0.00	0.00
F. INVERSIÓN PÚBLICA	144,462.80	146,196.35	0.00	0.00	0.00	0.00
G. INVERSIONES FINANCIERAS Y OTRAS PROVISIONES	0.00	0.00	0.00	0.00	0.00	0.00
H. PARTICIPACIONES Y APORTACIONES	13,728,000.07	13,892,736.07	0.00	0.00	0.00	0.00
I. DEUDA PÚBLICA	23,400,000.00	23,680,800.00	0.00	0.00	0.00	0.00
	0.00	0.00	0.00	0.00	0.00	0.00
2. GASTO ETIQUETADO						
A. SERVICIOS PERSONALES	213,215,775.19	215,774,364.49	0.00	0.00	0.00	0.00
B. MATERIALES Y SUMINISTROS	56,601,600.90	57,280,820.11	0.00	0.00	0.00	0.00
C. SERVICIOS GENERALES	5,723,187.35	5,791,865.60	0.00	0.00	0.00	0.00
D. TRANSFERENCIAS ASIGNACIONES SUBSIDIOS Y OTRAS AYUDAS	26,516,895.85	26,835,098.60	0.00	0.00	0.00	0.00
E. BIENES MUEBLES INMUEBLES E INTANGIBLES	0.00	0.00	0.00	0.00	0.00	0.00
F. INVERSIÓN PÚBLICA	3,147,130.00	3,184,895.56	0.00	0.00	0.00	0.00
G. INVERSIONES FINANCIERAS Y OTRAS PROVISIONES	5,193,662.94	5,255,986.90	0.00	0.00	0.00	0.00
H. PARTICIPACIONES Y APORTACIONES	116,033,298.15	117,425,697.73	0.00	0.00	0.00	0.00
I. DEUDA PÚBLICA	0.00	0.00	0.00	0.00	0.00	0.00
	0.00	0.00	0.00	0.00	0.00	0.00
3. Total de Egresos Proyectados	520,415,126.73	526,660,108.25	0.00	0.00	0.00	0.00

LCF. MANUEL ANTONIO CORTES PEREZ
DIRECTOR DE PROGRAMACION
MUNICIPAL.

TEC. ANAHI OLAN MARTINEZ
SINDICO DE HACIENDA


LIC. NURIS LOPEZ SANCHEZ
PRESIDENTA MUNICIPAL





H. GOBIERNO MUNICIPAL DE JALPA DE MENDEZ, TABASCO.
 RESULTADOS DE EGRESOS - LDF
 (PESOS)

FORMATO 7d

Concepto	2018	2019	2020	2021	2022	Año del ejercicio Vigente
1. GASTO NO ETIQUETADO						
A. SERVICIOS PERSONALES	0.00	0.00	0.00	0.00	55,984,631.19	61,348,645.56
B. MATERIALES Y SUMINISTROS	0.00	0.00	0.00	0.00	46,867,796.81	41,530,521.34
C. SERVICIOS GENERALES	0.00	0.00	0.00	0.00	1,986,341.89	6,660,698.31
D. TRANSFERENCIAS ASIGNACIONES SUBSIDIOS Y OTRAS AYUDAS	0.00	0.00	0.00	0.00	5,749,120.42	4,555,562.76
E. BIENES MUEBLES INMUEBLES E INTANGIBLES	0.00	0.00	0.00	0.00	889,221.17	3,590,228.95
F. INVERSIÓN PÚBLICA	0.00	0.00	0.00	0.00	394,884.90	199,079.20
G. INVERSIONES FINANCIERAS Y OTRAS PROVISIONES	0.00	0.00	0.00	0.00	0.00	0.00
H. PARTICIPACIONES Y APORTACIONES	0.00	0.00	0.00	0.00	0.00	0.00
I. DEUDA PÚBLICA	0.00	0.00	0.00	0.00	97,266.00	4,660,000.00
						142,555.00
2. GASTO ETIQUETADO						
A. SERVICIOS PERSONALES	0.00	0.00	0.00	0.00	14,671,982.44	39,950,843.50
B. MATERIALES Y SUMINISTROS	0.00	0.00	0.00	0.00	2,141,100.32	10,666,563.43
C. SERVICIOS GENERALES	0.00	0.00	0.00	0.00	2,834,314.22	1,613,956.22
D. TRANSFERENCIAS ASIGNACIONES SUBSIDIOS Y OTRAS AYUDAS	0.00	0.00	0.00	0.00	3,248,024.80	6,427,071.52
E. BIENES MUEBLES INMUEBLES E INTANGIBLES	0.00	0.00	0.00	0.00	0.00	0.00
F. INVERSIÓN PÚBLICA	0.00	0.00	0.00	0.00	0.00	0.00
G. INVERSIONES FINANCIERAS Y OTRAS PROVISIONES	0.00	0.00	0.00	0.00	6,448,543.10	21,243,252.33
H. PARTICIPACIONES Y APORTACIONES	0.00	0.00	0.00	0.00	0.00	0.00
I. DEUDA PÚBLICA	0.00	0.00	0.00	0.00	0.00	0.00
3. Total del Resultado de Egresos	0.00	0.00	0.00	0.00	70,656,613.63	101,299,489.06


 LCF. MANUEL ANTONIO CORTES PEREZ
 DIRECTOR DE PROGRAMACION MUNICIPAL.


 TECANAHIO LAN MARTINEZ
 SINDICO DE HACIENDA


 LIC. NURIS LOPEZ SANCHEZ
 PRESIDENTA MUNICIPAL



H. AYUNTAMIENTO DE JALPA DE MENDEZ, TABASCO.

BALANCE PRESUPUESTARIO - LDF

(PESOS)

DEL 01 DE ENERO AL 31 DE MARZO DE 2023

FORMATO 4

Concepto	Estimado/Aprobado	Devengado	Recaudado/Pagado
A. INGRESOS TOTALES (A=A1+A2+A3)	520,415,126.73	136,925,186.18	136,925,186.18
A1. INGRESOS DE LIBRE DISPOSICION	305,765,598.63	80,845,618.06	80,845,618.06
A2. TRANSFERENCIAS FEDERALES ETIQUETADAS	214,649,528.10	56,079,568.12	56,079,568.12
A3. FINANCIAMIENTO NETO	0.00	0.00	0.00
B. EGRESOS PRESUPUESTARIOS (B=B1+B2)	520,415,126.73	99,296,315.65	95,830,833.68
B1. GASTO NO ETIQUETADO (sin incluir Amortizacion de la Deuda Publica)	307,199,351.54	59,645,770.57	56,802,056.68
B2. GASTO ETIQUETADO (sin incluir Amortizacion de la Deuda Publica)	213,215,775.19	39,650,545.08	39,028,777.00
C. REMANENTES DEL EJERCICIO ANTERIOR (C=C1+C2)	0.00	2,003,173.41	2,003,173.41
C1. REMANENTES DE INGRESOS DE LIBRE DISPOSICION APLICADOS EN EL PERIODO	0.00	1,702,874.99	1,702,874.99
C2. REMANENTES DE TRANSFERENCIAS FEDERALES ETIQUETADAS APLICADOS EN EL PERIODO	0.00	300,298.42	300,298.42
I. BALANCE PRESUPUESTARIO (I=A-B+C)	0.00	39,632,043.94	43,097,525.91
II. BALANCE PRESUPUESTARIO SIN FINANCIAMIENTO NETO (II=I-A3)	0.00	39,632,043.94	43,097,525.91
III. BALANCE PRESUPUESTARIO SIN FINANCIAMIENTO NETO Y SIN REMANENTES DEL EJERCICIO ANTERIOR (III=II-C)	0.00	37,628,870.53	41,094,352.50

Concepto	Aprobado	Devengado	Pagado
E. INTERESES, COMISIONES Y GASTOS DE LA DEUDA (E=E1+E2)	0.00	0.00	0.00
E1. INTERESES, COMISIONES Y GASTOS DE LA DEUDA CON GASTO NO ETIQUETADO	0.00	0.00	0.00
E2. INTERESES, COMISIONES Y GASTOS DE LA DEUDA CON GASTO ETIQUETADO	0.00	0.00	0.00
IV. BALANCE PRIMARIO (IV=II+E)	0.00	37,628,870.53	41,094,352.50

Concepto	Estimado/Aprobado	Devengado	Recaudado/Pagado
F. FINANCIAMIENTO (F=F1+F2)	0.00	0.00	0.00
F1. FINANCIAMIENTO CON FUENTE DE PAGO DE INGRESOS DE LIBRE DISPOSICION	0.00	0.00	0.00
F2. FINANCIAMIENTO CON FUENTE DE PAGO DE TRANSFERENCIAS FEDERALES ETIQUETADAS	0.00	0.00	0.00
G. AMORTIZACION DE LA DEUDA (G=G1+G2)	0.00	0.00	0.00
G1. AMORTIZACION DE LA DEUDA CON GASTO NO ETIQUETADO	0.00	0.00	0.00
G2. AMORTIZACION DE LA DEUDA CON GASTO ETIQUETADO	0.00	0.00	0.00
A3. FINANCIAMIENTO NETO (A3=F-G)	0.00	0.00	0.00

Concepto	Estimado/Aprobado	Devengado	Recaudado/Pagado
A1. INGRESOS DE LIBRE DISPOSICION	305,765,598.63	80,845,618.06	80,845,618.06
A1. INGRESOS DE LIBRE DISPOSICION	305,765,598.63	80,845,618.06	80,845,618.06
A3.1. FINANCIAMIENTO NETO CON FUENTE DE PAGO DE INGRESOS DE LIBRE DISPOSICION (A3.1=F1-G1)	0.00	0.00	0.00
F1. FINANCIAMIENTO CON FUENTE DE PAGO DE INGRESOS DE LIBRE DISPOSICION	0.00	0.00	0.00
G1. AMORTIZACION DE LA DEUDA CON GASTO NO ETIQUETADO	0.00	0.00	0.00
B1. GASTO NO ETIQUETADO (sin incluir Amortizacion de la Deuda Publica)	307,199,351.54	59,645,770.57	56,802,056.68
B1. GASTO NO ETIQUETADO (sin incluir Amortizacion de la Deuda Publica)	307,199,351.54	59,645,770.57	56,802,056.68
C1. REMANENTES DE INGRESOS DE LIBRE DISPOSICION APLICADOS EN EL PERIODO	0.00	1,702,874.99	1,702,874.99
C1. REMANENTES DE INGRESOS DE LIBRE DISPOSICION APLICADOS EN EL PERIODO	0.00	1,702,874.99	1,702,874.99
V. BALANCE PRESUPUESTARIO DE RECURSOS DISPONIBLES (V=A1+A3.1-B1+C1)	-1,433,752.91	22,902,722.48	25,746,436.37
VI. BALANCE PRESUPUESTARIO DE RECURSOS DISPONIBLES SIN FINANCIAMIENTO NETO (VI=V+A3.1)	-1,433,752.91	22,902,722.48	25,746,436.37

Concepto	Estimado/Aprobado	Devengado	Recaudado/Pagado
A2. TRANSFERENCIAS FEDERALES ETIQUETADAS	214,649,528.10	56,079,568.12	56,079,568.12
A2. TRANSFERENCIAS FEDERALES ETIQUETADAS	214,649,528.10	56,079,568.12	56,079,568.12
A3.2. FINANCIAMIENTO NETO CON FUENTE DE PAGO DE TRANSFERENCIAS FEDERALES ETIQUETADAS (A3.2=F2-G2)	0.00	0.00	0.00



H. AYUNTAMIENTO DE JALPA DE MENDEZ, TABASCO.

BALANCE PRESUPUESTARIO - LDF

(PESOS)

DEL 01 DE ENERO AL 31 DE MARZO DE 2023

FORMATO 4

F2. FINANCIAMIENTO CON FUENTE DE PAGO DE TRANSFERENCIAS FEDERALES ETIQUETADAS	0.00	0.00	0.00
G2. AMORTIZACION DE LA DEUDA CON GASTO ETIQUETADO	0.00	0.00	0.00
B2. GASTO ETIQUETADO (sin incluir Amortizacion de la Deuda Publica)	213,215,775.19	39,650,545.08	39,028,777.00
B2. GASTO NO ETIQUETADO (sin incluir Amortizacion de la Deuda Publica)	213,215,775.19	39,650,545.08	39,028,777.00
C2. REMANENTES DE TRANSFERENCIAS FEDERALES ETIQUETADAS APLICADOS EN EL PERIODO	0.00	300,298.42	300,298.42
C2. REMANENTES DE TRANSFERENCIAS FEDERALES ETIQUETADAS APLICADOS EN EL PERIODO	0.00	300,298.42	300,298.42
VII. BALANCE PRESUPUESTARIO DE RECURSOS ETIQUETADOS (VII=A2+A3.2-B2+C2)	1,433,752.91	16,729,321.46	17,351,089.54
VIII. BALANCE PRESUPUESTARIO DE RECURSOS ETIQUETADOS SIN FINANCIAMIENTO NETO (VIII=VII-A3.2)	1,433,752.91	16,729,321.46	17,351,089.54


LCF. MANUEL ANTONIO CORTES PEREZ
DIRECTOR DE PROGRAMACION
MUNICIPAL.


TEC. ANAHI OLAN MARTINEZ
SINDICO DE HACIENDA


LIC. NURIS LOREZ SANCHEZ
PRESIDENTA MUNICIPAL



H. AYUNTAMIENTO DE JALPA DE MENDEZ, TABASCO.
 ESTADO ANALÍTICO DEL EJERCICIO DEL PRESUPUESTO DE EGRESOS DETALLADO - LDF
 CLASIFICACION DE SERVICIOS PERSONALES POR CATEGORIA

DEL 01 DE ENERO AL 31 DE MARZO DE 2023

(PESOS)

FORMATO 6d

Concepto (c)	Aprobado (d)	Ampliaciones/ Reducciones	Modificado	Devengado	Pagado	Subejercicio
I. GASTO NO ETIQUETADO (I=A+B+C+D+E+F)	197,479,378.93	-137,192.02	197,342,186.91	41,873,465.70	41,778,051.70	-155,701,327.23
A. PERSONAL ADMINISTRATIVO Y DE SERVICIO PUBLICO	191,979,378.93	-207,192.02	191,772,186.91	41,296,002.42	41,200,588.42	-150,778,790.51
B. MAGISTERIO	0.00	0.00	0.00	0.00	0.00	0.00
C. SERVICIOS DE SALUD (C=C1+C2)	0.00	0.00	0.00	0.00	0.00	0.00
C1) PERSONAL ADMINISTRATIVO	0.00	0.00	0.00	0.00	0.00	0.00
C2) PERSONAL MEDICO, PARAMEDICO Y AFIN	0.00	0.00	0.00	0.00	0.00	0.00
D. SEGURIDAD PUBLICA	0.00	0.00	0.00	0.00	0.00	0.00
E. GASTOS ASOCIADOS A LA IMPLEMENTACION DE NUEVAS LEYES FEDERALES O REFORMAS A LAS MISMAS (E=E1+E2)	0.00	0.00	0.00	0.00	0.00	0.00
E1) NOMBRE DEL PROGRAMA O LEY 1	0.00	0.00	0.00	0.00	0.00	0.00
E2) NOMBRE DEL PROGRAMA O LEY 2	0.00	0.00	0.00	0.00	0.00	0.00
F. SENTENCIAS LABORALES DEFINITIVAS	0.00	0.00	0.00	0.00	0.00	0.00
F. SENTENCIAS LABORALES DEFINITIVAS	5,500,000.00	70,000.00	5,570,000.00	577,463.28	577,463.28	-4,922,536.72
II. GASTO ETIQUETADO (II=A+B+C+D+E+F)	61,451,600.90	-145,820.97	61,305,779.93	12,280,058.55	12,082,608.67	-49,368,992.23
A. PERSONAL ADMINISTRATIVO Y DE SERVICIO PUBLICO	45,000.00	0.00	45,000.00	0.00	0.00	-45,000.00
B. MAGISTERIO	0.00	0.00	0.00	0.00	0.00	0.00
C. SERVICIOS DE SALUD (C=C1+C2)	0.00	0.00	0.00	0.00	0.00	0.00
C1) PERSONAL ADMINISTRATIVO	0.00	0.00	0.00	0.00	0.00	0.00
C2) PERSONAL MEDICO, PARAMEDICO Y AFIN	0.00	0.00	0.00	0.00	0.00	0.00
D. SEGURIDAD PUBLICA	56,406,600.90	-145,820.97	56,260,779.93	10,666,563.43	10,615,563.43	-45,791,037.47
E. GASTOS ASOCIADOS A LA IMPLEMENTACION DE NUEVAS LEYES FEDERALES O REFORMAS A LAS MISMAS (E=E1+E2)	0.00	0.00	0.00	0.00	0.00	0.00
E1) NOMBRE DEL PROGRAMA O LEY 1	0.00	0.00	0.00	0.00	0.00	0.00
E2) NOMBRE DEL PROGRAMA O LEY 2	0.00	0.00	0.00	0.00	0.00	0.00
F. SENTENCIAS LABORALES DEFINITIVAS	0.00	0.00	0.00	0.00	0.00	0.00
F. SENTENCIAS LABORALES DEFINITIVAS	5,000,000.00	0.00	5,000,000.00	1,613,495.12	1,467,045.24	-3,532,954.76
III. TOTAL DEL GASTO EN SERVICIOS PERSONALES	258,930,979.83	-283,012.99	258,647,966.84	54,153,524.25	53,860,660.37	-205,070,319.46

LCF. MANUEL ANTONIO CORTES PEREZ
 DIRECTOR DE PROGRAMACION
 MUNICIPAL.

TEC. ANAHÍ POLAN MARTINEZ
 SINDICO DE HACIENDA

LIC. NURIS LOPEZ SANCHEZ
 PRESIDENTA MUNICIPAL