





...: MUNICIPIO DE JALPA DE MENDEZ ...


Estado Analítico del Activo

01/11/2022 al 30/11/2022

Concepto	Saldo Inicial 1	Cargos del Periodo 2	Abonos del Periodo 3	Saldo Final 4 (1+2-3)	Variación del Periodo (4-1)
<b>Activo</b>	<b>434,791,754.51</b>	<b>202,959,507.41</b>	<b>215,303,438.39</b>	<b>422,447,823.53</b>	<b>-12,343,930.98</b>
ACTIVO CIRCULANTE	113,313,771.41	190,651,470.52	215,303,438.39	88,661,803.54	-24,651,967.87
EFFECTIVO Y EQUIVALENTES	93,442,617.58	154,663,147.87	175,821,007.30	72,284,758.15	-21,157,859.43
DERECHOS A RECIBIR EFECTIVO O EQUIVALENTE	10,805,463.90	31,783,504.89	33,824,855.20	8,764,113.59	-2,041,350.31
DERECHO A RECIBIR BIENES O SERVICIOS	9,065,689.93	2,234,285.62	3,687,043.75	7,612,931.80	-1,452,758.13
INVENTARIOS	0.00	0.00	0.00	0.00	0.00
ALMACEN	0.00	1,970,532.14	1,970,532.14	0.00	0.00
ESTIMACION POR PERDIDAS O DETERIORO DE ACTIVOS CIRCULANTES	0.00	0.00	0.00	0.00	0.00
OTROS ACTIVOS CIRCULANTES	0.00	0.00	0.00	0.00	0.00
ACTIVO NO CIRCULANTE	321,477,983.10	12,308,036.89	0.00	333,786,019.99	12,308,036.89
INVERSIONES FINANCIERAS A LARGO PLAZO	0.00	0.00	0.00	0.00	0.00
DERECHOS A RECIBIR EFECTIVO O EQUIVALENTES A LARGO PLAZO	0.00	0.00	0.00	0.00	0.00
BIENES INMUEBLES, INFRAESTRUCTURA Y CONTRUCCIONES EN PROCESO	287,399,890.68	12,275,255.29	0.00	299,675,145.97	12,275,255.29
BIENES MUEBLES	61,453,789.34	32,781.60	0.00	61,486,570.94	32,781.60
ACTIVOS INTANGIBLES	42,342.41	0.00	0.00	42,342.41	0.00
DEPRECIACIONES, DETERIORO Y ARMORTIZACIONES ACUMULADAS DE BIENES	-27,418,039.33	0.00	0.00	-27,418,039.33	0.00
ACTIVOS DIFERIDOS	0.00	0.00	0.00	0.00	0.00
ESTIMACION POR PERDIDA O DETERIORO DE ACTIVOS NO CIRCULANTES	0.00	0.00	0.00	0.00	0.00
OTROS ACTIVOS NO CIRCULANTES	0.00	0.00	0.00	0.00	0.00

  
 LIC. MANUEL PÉREZ RICARDEZ  
 SINDICO DE HACIENDA

  
 L.C.P. EDER IZQUIERDO HERNANDEZ  
 DIRECTOR DE FINANZAS

  
 LIC. NURIS LOPEZ SANCHEZ  
 PRESIDENTA MUNICIPAL