



...: MUNICIPIO DE JALPA DE MENDEZ ...


Estado Analítico del Activo


01/10/2022 al 31/10/2022


0024

0011

Concepto	Saldo Inicial 1	Cargos del Periodo 2	Abonos del Periodo 3	Saldo Final 4 (1+2-3)	Variación del Periodo (4-1)
Activo	417,380,304.45	240,825,834.64	223,414,384.58	434,791,754.51	17,411,450.06
ACTIVO CIRCULANTE	104,228,720.14	232,499,435.85	223,414,384.58	113,313,771.41	9,085,051.27
EFFECTIVO Y EQUIVALENTES	94,764,124.91	177,448,223.92	178,769,731.25	93,442,617.58	-1,321,507.33
DERECHOS A RECIBIR EFECTIVO O EQUIVALENTE	4,386,217.43	48,266,553.54	41,847,307.07	10,805,463.90	6,419,246.47
DERECHO A RECIBIR BIENES O SERVICIOS	5,078,377.80	5,787,035.49	1,799,723.36	9,065,689.93	3,987,312.13
INVENTARIOS	0.00	0.00	0.00	0.00	0.00
ALMACEN	0.00	997,622.90	997,622.90	0.00	0.00
ESTIMACION POR PERDIDAS O DETERIORO DE ACTIVOS CIRCULANTES	0.00	0.00	0.00	0.00	0.00
OTROS ACTIVOS CIRCULANTES	0.00	0.00	0.00	0.00	0.00
ACTIVO NO CIRCULANTE	313,151,584.31	8,326,398.79	0.00	321,477,983.10	8,326,398.79
INVERSIONES FINANCIERAS A LARGO PLAZO	0.00	0.00	0.00	0.00	0.00
DERECHOS A RECIBIR EFECTIVO O EQUIVALENTES A LARGO PLAZO	0.00	0.00	0.00	0.00	0.00
BIENES INMUEBLES, INFRAESTRUCTURA Y CONTRUCCIONES EN PROCESO	280,658,166.60	6,741,724.08	0.00	287,399,890.68	6,741,724.08
BIENES MUEBLES	59,869,114.63	1,584,674.71	0.00	61,453,789.34	1,584,674.71
ACTIVOS INTANGIBLES	42,342.41	0.00	0.00	42,342.41	0.00
DEPRECIACIONES, DETERIORO Y ARMORTIZACIONES ACUMULADAS DE BIENES	-27,418,039.33	0.00	0.00	-27,418,039.33	0.00
ACTIVOS DIFERIDOS	0.00	0.00	0.00	0.00	0.00
ESTIMACION POR PERDIDA O DETERIORO DE ACTIVOS NO CIRCULANTES	0.00	0.00	0.00	0.00	0.00
OTROS ACTIVOS NO CIRCULANTES	0.00	0.00	0.00	0.00	0.00


LIC. MANUEL PEREZ RICARDEZ
SINDICO DE HACIENDA


L.C.P. EDER IZQUIERDO FERNANDEZ
DIRECTOR DE FINANZAS


LIC. NURIS LOREZ SANCHEZ
PRESIDENTA MUNICIPAL