



...: MUNICIPIO DE JALPA DE MENDEZ ...

ESTADO DE FLUJOS DE EFECTIVO

Del 01/01/2022 al 30/11/2022

(Cifras en Pesos)

Estado reformado DOF 27-09-2018

Concepto	Periodo	Acumulado
Flujos de Efectivo de las Actividades de Operación		
Origen	31,686,161.87	427,526,785.33
Impuestos	498,259.95	7,804,978.29
Cuotas y Aportaciones de Seguridad Social	0.00	0.00
Contribuciones de Mejoras	0.00	0.00
Derechos	793,849.95	12,961,024.29
Productos	197,570.86	798,792.46
Aprovechamientos	328,858.74	3,864,385.75
Ingresos por Venta de Bienes y Prestación de Servicios	0.00	0.00
Participaciones, Aportaciones, Convenios, Incentivos Derivados de la Colaboración Fiscal y Fondos Distintos de Aportaciones	29,867,622.37	402,097,604.54
Transferencias, Asignaciones, Subsidios y Subvenciones, y Pensiones y Jubilaciones	0.00	0.00
Otros Orígenes de Operación	0.00	0.00
Aplicación	44,867,088.91	302,918,704.53
Servicios Personales	31,008,140.50	205,388,061.29
Materiales Y Suministros	2,194,450.22	32,333,364.30
Servicios Generales	4,774,355.91	48,549,467.98
Transferencias Internas y Asignaciones al Sector Público	0.00	0.00
Transferencias al Resto del Sector Público	0.00	0.00
Subsidios y Subvenciones	224,398.61	894,177.52
Ayudas Sociales	665,743.67	8,979,144.91
Pensionamientos y Jubilaciones	0.00	37,500.00
Transferencias a Fideicomisos, Mandatos y Contratos Análogos	0.00	0.00
Transferencias a la Seguridad Social	0.00	0.00
Donativos	0.00	0.00
Transferencias al Exterior	0.00	0.00
Participaciones	0.00	0.00
Aportaciones	0.00	0.00
Convenios	6,000,000.00	6,736,988.53
Otras Aplicaciones de Operación	0.00	0.00
Flujos Netos de Efectivo de las Actividades de Operación	-13,180,927.04	124,608,080.80
Flujos de Efectivo de las Actividades de Inversión		
Origen	0.00	0.00
Bienes Inmuebles, Infraestructura y Construcciones en Proceso	0.00	0.00
Bienes Muebles	0.00	0.00
Otros Orígenes de Inversión	0.00	0.00
Aplicación	7,597,546.71	60,896,824.86
Bienes Inmuebles, Infraestructura y Construcciones en Proceso	7,597,546.71	60,896,766.90
Bienes Muebles	0.00	0.00
Otras Aplicaciones de Inversión	0.00	57.96
Flujos Netos de Efectivo de las Actividades de Inversión	-7,597,546.71	-60,896,824.86
Flujos de Efectivo de las Actividades de Financiamiento		
Origen	-1,292,371.96	5,686,147.73
Endeudamiento Neto	0.00	0.00
Interno	0.00	0.00
Externo	0.00	0.00
Otros Orígenes de Financiamiento	-1,292,371.96	5,686,147.73
Aplicación	-912,966.28	6,121,842.31
Servicios de la Deuda	0.00	0.00
Interno	0.00	0.00



...: MUNICIPIO DE JALPA DE MENDEZ ...


ESTADO DE FLUJOS DE EFECTIVO


Del 01/01/2022 al 30/11/2022


(Cifras en Pesos)

Estado reformado DOF 27-09-2018

Concepto	Periodo	Acumulado
Externo	0.00	0.00
Otros Aplicaciones de Financiamiento	-912,986.28	6,121,842.31
Flujos Netos de Efectivo de las Actividades de Financiamiento	-379,385.68	-435,694.58
Incremento/Disminución Neta en el Efectivo y Equivalentes al Efectivo	-21,157,859.43	63,275,561.36
Efectivo y Equivalentes al Efectivo al Inicio del Ejercicio	93,442,617.58	9,009,196.79
Efectivo y Equivalentes al Efectivo al Final del Ejercicio	72,284,758.15	72,284,758.15


LIC. NURIS LOPEZ SANCHEZ
PRESIDENTA MUNICIPAL


LIC. MANUEL PEREZ RICARDEZ
SINDICO DE HACIENDA


L.C.P. EDER IZQUIERDO HERNANDEZ
DIRECTOR DE FINANZAS

"Bajo protesta de decir verdad declaramos que los Estados Financieros y sus notas, son razonablemente correctos y son responsabilidad del emisor."