



INFORMACION TRIMESTRAL PRESUPUESTAL: FORMATOS PARA DAR CUMPLIMIENTO A LA LDF (OCTUBRE-DICIEMBRE 2022).

12. OBLIGACIONES DIFERENTES DE FINANCIAMIENTOS - LDF
13. ESTADO ANALITICO DEL EJERCICIO DEL PRESUPUESTO DE EGRESOS DETALLADO-LDF (POR OBJETO DEL GASTO)
14. ESTADO ANALITICO DEL EJERCICIO DEL PRESUPUESTO DE EGRESOS DETALLADO-LDF (ADMINISTRATIVA)
15. ESTADO ANALITICO DEL EJERCICIO DEL PRESUPUESTO DE EGRESOS DETALLADO-LDF (FUNCIONAL)
16. PROYECCIONES DE EGRESOS-LDF
17. RESULTADOS DE EGRESOS-LDF
18. BALANCE PRESUPUESTARIO-LDF
19. CLASIFICACION DE SERVICIOS PERSONALES POR CATEGORIA-LDF
20. GUIA CUMPLIMIENTO LDF

H. AYUNTAMIENTO DE JALPA DE MENDEZ, TABASCO.
INFORME ANUAL DE OBLIGACIONES DIFERENTES DE FINANCIAMIENTOS - LDF
DEL 01 DE ENERO AL 31 DE DICIEMBRE DE 2022
(PESOS)

DENOMINACION DE LAS OBLIGACIONES DIFERENTES DE FINANCIAMIENTO	FECHA DEL CONTRATO	FECHA DE INICIO DE OPERACION DEL PROYECTO	FECHA DE VENCIMIENTO	MONTO DE LA INVERSION PACTADO	PLAZO PACTADO	MONTO PROMEDIO MENSUAL DEL PAGO DE LA CONTRAPRESTACION	MONTO PROMEDIO MENSUAL DEL PAGO DE LA CONTRAPRESTACION CORRESPONDIENTE AL PAGO DE LA INVERSION	MONTO PAGADO DE LA INVERSION DE LA INVERSION AL 31 DE DICIEMBRE DE 2022	MONTO PAGADO DE LA INVERSION DE LA INVERSION AL 31 DE DICIEMBRE DE 2022	SALDO PENDIENTE POR PAGAR DE LA INVERSION AL 31 DE DICIEMBRE DE 2022
						0.00	0.00	0.00	0.00	0.00
TOTAL DE OBLIGACIONES DIFERENTES DE FINANCIAMIENTO						0.00	0.00	0.00	0.00	0.00

NO APLICABLE

LCF. MANUEL ANTONIO CORTES PEREZ
DIRECTOR DE PROGRAMACION MUNICIPAL.

LIC. MANUEL PEREZ RICARDEZ
SINDICO DE HACIENDA

LIC. NURIS LOPEZ SANCHEZ
PRESIDENTA MUNICIPAL

352



H. AYUNTAMIENTO DE JALPA DE MENDEZ, TABASCO.
ESTADO ANALÍTICO DEL EJERCICIO DEL PRESUPUESTO DE EGRESOS DETALLADO - LDF
CLASIFICACIÓN POR OBJETO DEL GASTO (CAPÍTULO Y CONCEPTO)
DEL 01 DE ENERO AL 31 DE DICIEMBRE DE 2022
(PESOS)

Concepto	Egresos				Subejercicio
	Aprobado	Ampliaciones / Reducciones	Modificado	Devengado	
I. GASTO NO ETIQUETADO (A+B+C+D+E+F+G+H+I)	265,667,719.97	28,780,265.65	294,447,985.62	291,607,371.35	291,347,363.03
A. SERVICIOS PERSONALES (A=a1+a2+a3+a4+a5+a6+a7)	189,480,247.00	19,186,660.35	208,666,907.35	208,666,907.35	208,618,774.48
a1) REMUNERACIONES AL PERSONAL DE CARÁCTER PERMANENTE	57,404,368.00	-3,617,161.16	53,787,206.84	53,787,206.84	53,774,724.55
a2) REMUNERACIONES AL PERSONAL DE CARÁCTER TRANSITORIO	3,008,814.00	3,024,193.11	6,033,007.11	6,033,007.11	6,033,007.11
a3) REMUNERACIONES ADICIONALES Y ESPECIALES	67,131,511.00	24,699,524.94	91,831,035.94	91,831,035.94	91,800,028.59
a4) SEGURIDAD SOCIAL	15,973,600.00	-3,654,234.82	12,319,365.18	12,319,365.18	12,318,808.10
a5) OTRAS PRESTACIONES SOCIALES Y ECONÓMICAS	37,373,210.00	-5,026,403.84	32,346,806.16	32,346,806.16	32,342,720.01
a6) PREVISIONES	0.00	0.00	0.00	0.00	0.00
a7) PAGO DE ESTÍMULOS A SERVIDORES PÚBLICOS	8,588,744.00	3,760,742.12	12,349,486.12	12,349,486.12	12,349,486.12
B. MATERIALES Y SUMINISTROS (B=b1+b2+b3+b4+b5+b6+b7+b8+b9)	12,123,894.30	11,378,633.67	23,502,527.97	23,502,527.97	23,502,527.97
b1) MATERIALES DE ADMINISTRACIÓN, EMISIÓN DE DOCUMENTOS Y ARTÍCULOS OFICIALES	2,264,720.00	1,948,256.66	4,212,976.66	4,212,976.66	4,212,976.66
b2) ALIMENTOS Y UTENSILIOS	552,684.00	-231,935.26	320,748.74	320,748.74	320,748.74
b3) MATERIAS PRIMAS Y MATERIALES DE PRODUCCIÓN Y COMERCIALIZACIÓN	40,000.00	-40,000.00	0.00	0.00	0.00
b4) MATERIALES Y ARTÍCULOS DE CONSTRUCCIÓN Y DE REPARACIÓN	443,893.00	2,594,435.98	3,038,328.98	3,038,328.98	3,038,328.98
b5) PRODUCTOS QUÍMICOS, FARMACÉUTICOS Y DE LABORATORIO	102,241.00	35,638.46	137,879.46	137,879.46	137,879.46
b6) COMBUSTIBLES, LUBRICANTES Y ADITIVOS	4,493,618.33	6,299,294.90	10,792,913.23	10,792,913.23	10,792,913.23
b7) VESTUARIO, BLANCOS, PRENDAS DE PROTECCIÓN Y ARTÍCULOS DEPORTIVOS	2,294,780.00	768,184.66	3,062,964.66	3,062,964.66	3,062,964.66
b8) MATERIALES Y SUMINISTROS PARA SEGURIDAD	0.00	0.00	0.00	0.00	0.00
b9) HERRAMIENTAS, REFACCIONES Y ACCESORIOS MENORES	1,931,957.97	4,756.27	1,936,716.24	1,936,716.24	1,936,716.24
C. SERVICIOS GENERALES (C=c1+c2+c3+c4+c5+c6+c7+c8+c9)	26,919,085.00	3,210,221.11	30,129,306.11	30,129,306.11	29,917,430.66
c1) SERVICIOS BÁSICOS	1,034,583.00	-163,278.72	871,304.28	871,304.28	871,304.28
c2) SERVICIOS DE ARRENDAMIENTO	3,579,540.00	-594,516.28	2,985,023.72	2,985,023.72	2,985,023.72
c3) SERVICIOS PROFESIONALES, CIENTÍFICOS Y TÉCNICOS Y OTROS SERVICIOS	4,962,759.00	-2,484,646.44	2,478,112.56	2,478,112.56	2,478,112.56
c4) SERVICIOS FINANCIEROS, BANCARIOS Y COMERCIALES	157,971.00	-91,166.84	66,804.16	66,804.16	66,804.16
c5) SERVICIOS DE INSTALACIÓN, REPARACIÓN, MANTENIMIENTO Y CONSERVACIÓN	470,965.00	639,357.76	1,110,322.76	1,110,322.76	1,110,322.76
c6) SERVICIOS DE COMUNICACIÓN SOCIAL Y PUBLICIDAD	2,467,600.00	-1,644,428.64	823,171.36	823,171.36	823,171.36
c7) SERVICIOS DE TRASLADO Y VIÁTICOS	220,378.00	-220,097.99	280.01	280.01	280.01
c8) SERVICIOS OFICIALES	5,085,709.00	2,722,095.26	7,807,804.26	7,807,804.26	7,807,804.26
c9) OTROS SERVICIOS GENERALES	8,939,580.00	5,046,905.00	13,986,485.00	13,986,485.00	13,774,609.55
D. TRANSFERENCIAS ASIGNACIONES SUBSIDIOS Y OTRAS AYUDAS (D=d1+d2+d3+d4+d5+d6+d7+d8+d9)	8,317,349.00	2,664,392.28	11,001,741.28	11,001,741.28	11,001,741.28
d1) TRANSFERENCIAS INTERNAS Y ASIGNACIONES AL SECTOR PÚBLICO	0.00	0.00	0.00	0.00	0.00
d2) TRANSFERENCIAS AL RESTO DEL SECTOR PÚBLICO	0.00	0.00	0.00	0.00	0.00
d3) SUBSIDIOS Y SUBVENCIONES	100,000.00	992,978.09	1,092,978.09	1,092,978.09	1,092,978.09
d4) AYUDAS SOCIALES	8,217,349.00	1,653,914.19	9,871,263.19	9,871,263.19	9,871,263.19
d5) PENSIONES Y JUBILACIONES	0.00	37,500.00	37,500.00	37,500.00	37,500.00
d6) TRANSFERENCIAS A FIDEICOMISOS, MANDATOS Y OTROS ANALÓGOS	0.00	0.00	0.00	0.00	0.00

353



H. AYUNTAMIENTO DE JALPA DE MENDEZ, TABASCO.
ESTADO ANALÍTICO DEL EJERCICIO DEL PRESUPUESTO DE EGRESOS DETALLADO - LDF
CLASIFICACIÓN POR OBJETO DEL GASTO (CAPÍTULO Y CONCEPTO)
DEL 01 DE ENERO AL 31 DE DICIEMBRE DE 2022
(PESOS)

Concepto	Egresos					Subejercicio
	Aprobado	Ampliaciones / Reducciones	Modificado	Devengado	Pagado	
07) TRANSFERENCIAS A LA SEGURIDAD SOCIAL	0.00	0.00	0.00	0.00	0.00	0.00
08) DONATIVOS	0.00	0.00	0.00	0.00	0.00	0.00
09) TRANSFERENCIAS AL EXTERIOR	0.00	0.00	0.00	0.00	0.00	0.00
E. BIENES MUEBLES INMUEBLES E INTANGIBLES (E=e1+e2+e3+e4+e5+e6+e7+e8+e9)	255,441.00	1,297,313.92	1,552,754.92	1,552,754.92	1,552,754.92	0.00
e1) MOBILIARIO Y EQUIPO DE ADMINISTRACIÓN	195,441.00	199,359.11	394,800.11	394,800.11	394,800.11	0.00
e2) MOBILIARIO Y EQUIPO EDUCACIONAL Y RECREATIVO	0.00	166,169.51	166,169.51	166,169.51	166,169.51	0.00
e3) EQUIPO E INSTRUMENTAL MÉDICO Y DE LABORATORIO	0.00	0.00	0.00	0.00	0.00	0.00
e4) VEHÍCULOS Y EQUIPO TERRESTRE	0.00	240,285.90	240,285.90	240,285.90	240,285.90	0.00
e5) EQUIPO DE DEFENSA Y SEGURIDAD	0.00	0.00	0.00	0.00	0.00	0.00
e6) MAQUINARIA, OTROS EQUIPOS Y HERRAMIENTAS	60,000.00	691,499.40	751,499.40	751,499.40	751,499.40	0.00
e7) ACTIVOS BIOLÓGICOS	0.00	0.00	0.00	0.00	0.00	0.00
e8) BIENES INMUEBLES	0.00	0.00	0.00	0.00	0.00	0.00
e9) ACTIVOS INTANGIBLES	0.00	0.00	0.00	0.00	0.00	0.00
F. INVERSIÓN PÚBLICA (F=f1+f2+f3)	0.00	2,468,918.20	2,468,918.20	2,468,918.20	2,468,918.20	0.00
f1) OBRA PÚBLICA EN BIENES DE DOMINIO PÚBLICO	0.00	2,468,918.20	2,468,918.20	2,468,918.20	2,468,918.20	0.00
f2) OBRA PÚBLICA EN BIENES PROPIOS	0.00	0.00	0.00	0.00	0.00	0.00
f3) PROYECTOS PRODUCTIVOS Y ACCIONES DE FOMENTO	0.00	0.00	0.00	0.00	0.00	0.00
G. INVERSIONES FINANCIERAS Y OTRAS PROVISIONES (G=g1+g2+g3+g4+g5+g6+g7)	22,571,703.67	-19,731,089.40	2,840,614.27	0.00	0.00	2,840,614.27
g1) INVERSIONES PARA EL FOMENTO DE ACTIVIDADES PRODUCTIVAS	0.00	0.00	0.00	0.00	0.00	0.00
g2) ACCIONES Y PARTICIPACIONES DE CAPITAL	0.00	0.00	0.00	0.00	0.00	0.00
g3) COMPRA DE TÍTULOS Y VALORES	0.00	0.00	0.00	0.00	0.00	0.00
g4) CONCESION DE PRESTAMOS	0.00	0.00	0.00	0.00	0.00	0.00
g5) INVERSIONES EN FIDEICOMISOS, MANDATOS Y OTROS ANALOGOS FIDEICOMISO DE DESASTRES NATURALES (INFORMATIVO)	0.00	0.00	0.00	0.00	0.00	0.00
g6) OTRAS INVERSIONES FINANCIERAS	0.00	0.00	0.00	0.00	0.00	0.00
g7) PROVISIONES PARA CONTINGENCIAS Y OTRAS EROGACIONES ESPECIALES	22,571,703.67	-19,731,089.40	2,840,614.27	0.00	0.00	2,840,614.27
H. PARTICIPACIONES Y APORTACIONES (H=h1+h2+h3)	6,000,000.00	7,738,667.52	13,738,667.52	13,738,667.52	13,738,667.52	0.00
h1) PARTICIPACIONES	0.00	0.00	0.00	0.00	0.00	0.00
h2) APORTACIONES	0.00	0.00	0.00	0.00	0.00	0.00
h3) CONVENIOS	6,000,000.00	7,738,667.52	13,738,667.52	13,738,667.52	13,738,667.52	0.00
I. DEUDA PÚBLICA (I=i1+i2+i3+i4+i5+i6+i7)	0.00	546,548.00	546,548.00	546,548.00	546,548.00	0.00
i1) AMORTIZACIÓN DE LA DEUDA PÚBLICA	0.00	0.00	0.00	0.00	0.00	0.00
i2) INTERESES DE LA DEUDA PÚBLICA	0.00	0.00	0.00	0.00	0.00	0.00
i3) COMISIONES DE LA DEUDA PÚBLICA	0.00	0.00	0.00	0.00	0.00	0.00
i4) GASTOS DE LA DEUDA PÚBLICA	0.00	0.00	0.00	0.00	0.00	0.00
i5) COSTO POR COBERTURAS	0.00	0.00	0.00	0.00	0.00	0.00
i6) APOYOS FINANCIEROS	0.00	0.00	0.00	0.00	0.00	0.00



H. . . YUNTAMIENTO DE JALPA DE MENDEZ, TABASCO.
ESTADO ANALÍTICO DEL EJERCICIO DEL PRESUPUESTO DE EGRESOS DETALLADO - LDF
CLASIFICACIÓN POR OBJETO DEL GASTO (CAPÍTULO Y CONCEPTO)
DEL 01 DE ENERO AL 31 DE DICIEMBRE DE 2022
(PESOS)

Concepto	Egresos					Subejercicio
	Aprobado	Ampliaciones / Reducciones	Modificado	Devengado	Pagado	
7) ADEUDOS DE EJERCICIOS FISCALES ANTERIORES (ADEFAS)	0.00	546,548.00	546,548.00	546,548.00	546,548.00	0.00
II. GASTO ETIQUETADO (II=A+B+C+D+E+F+G+H+I)	146,135,365.81	33,268,855.77	179,404,221.58	157,812,623.16	157,684,484.23	21,591,598.42
A. SERVICIOS PERSONALES (A=1+a2+a3+a4+a5+a6+a7)	29,376,972.00	5,658,597.67	35,235,569.67	35,235,569.67	35,203,418.67	0.00
a1) REMUNERACIONES AL PERSONAL DE CARÁCTER PERMANENTE	9,144,204.00	384,148.86	9,528,352.86	9,528,352.86	9,495,738.80	0.00
a2) REMUNERACIONES AL PERSONAL DE CARÁCTER TRANSITORIO	64,956.00	538,728.65	603,684.65	603,684.65	603,684.65	0.00
a3) REMUNERACIONES ADICIONALES Y ESPECIALES	11,736,028.00	2,301,051.90	14,039,079.90	14,039,079.90	14,035,542.96	0.00
a4) SEGURIDAD SOCIAL	2,725,260.00	2,892,491.38	5,617,751.38	5,617,751.38	5,617,751.38	0.00
a5) OTRAS PRESTACIONES SOCIALES Y ECONÓMICAS	4,418,304.00	125,337.36	4,543,641.36	4,543,641.36	4,543,641.36	0.00
a6) PREVISIONES	0.00	0.00	0.00	0.00	0.00	0.00
a7) PAGO DE ESTIMULOS A SERVIDORES PUBLICOS	1,266,220.00	-383,160.48	903,059.52	903,059.52	903,059.52	0.00
B. MATERIALES Y SUMINISTROS (B=b1+b2+b3+b4+b5+b6+b7+b8+b9)	9,025,944.00	8,116,176.74	17,142,120.74	17,142,120.74	17,142,120.74	0.00
b1) MATERIALES DE ADMINISTRACIÓN, EMISIÓN DE DOCUMENTOS Y ARTÍCULOS OFICIALES	221,844.00	1,034,669.02	1,256,513.02	1,256,513.02	1,256,513.02	0.00
b2) ALIMENTOS Y UTENSILIOS	116,892.00	-115,500.00	1,392.00	1,392.00	1,392.00	0.00
b3) MATERIAS PRIMAS Y MATERIALES DE PRODUCCIÓN Y COMERCIALIZACIÓN	0.00	0.00	0.00	0.00	0.00	0.00
b4) MATERIALES Y ARTÍCULOS DE CONSTRUCCIÓN Y DE REPARACIÓN	76,788.00	8,483,141.62	8,559,929.62	8,559,929.62	8,559,929.62	0.00
b5) PRODUCTOS QUÍMICOS, FARMACÉUTICOS Y DE LABORATORIO	25,356.00	-24,650.26	705.74	705.74	705.74	0.00
b6) COMBUSTIBLES, LUBRICANTES Y ADITIVOS	3,436,836.00	712,459.97	4,149,295.97	4,149,295.97	4,149,295.97	-0.00
b7) VESTUARIO, BLANCOS, PRENDAS DE PROTECCIÓN Y ARTÍCULOS DEPORTIVOS	4,311,720.00	-2,243,380.72	2,068,339.28	2,068,339.28	2,068,339.28	-0.00
b8) MATERIALES Y SUMINISTROS PARA SEGURIDAD	0.00	527,220.00	527,220.00	527,220.00	527,220.00	0.00
b9) HERRAMIENTAS, REFACCIONES Y ACCESORIOS MENORES	836,508.00	-257,782.89	578,725.11	578,725.11	578,725.11	0.00
C. SERVICIOS GENERALES (C=c1+c2+c3+c4+c5+c6+c7+c8+c9)	22,686,374.00	3,669,906.87	26,376,280.87	26,376,280.87	26,280,292.94	0.00
c1) SERVICIOS BÁSICOS	21,618,482.00	-4,434,867.65	17,183,614.35	17,183,614.35	17,183,614.35	0.00
c2) SERVICIOS DE ARRENDAMIENTO	0.00	4,372,408.30	4,372,408.30	4,372,408.30	4,372,408.30	0.00
c3) SERVICIOS PROFESIONALES, CIENTÍFICOS Y TÉCNICOS Y OTROS SERVICIOS	188,088.00	-79,716.00	108,372.00	108,372.00	108,372.00	0.00
c4) SERVICIOS FINANCIEROS, BANCARIOS Y COMERCIALES	713,688.00	355,285.28	1,068,973.28	1,068,973.28	1,068,973.28	0.00
c5) SERVICIOS DE INSTALACIÓN, REPARACIÓN, MANTENIMIENTO Y CONSERVACIÓN	166,116.00	78,165.01	244,281.01	244,281.01	244,281.01	0.00
c6) SERVICIOS DE COMUNICACIÓN SOCIAL Y PUBLICIDAD	0.00	0.00	0.00	0.00	0.00	0.00
c7) SERVICIOS DE TRASLADO Y VIÁTICOS	0.00	0.00	0.00	0.00	0.00	0.00
c8) SERVICIOS OFICIALES	0.00	0.00	0.00	0.00	0.00	0.00
c9) OTROS SERVICIOS GENERALES	0.00	3,398,631.93	3,398,631.93	3,398,631.93	3,302,644.00	0.00
D. TRANSFERENCIAS ASIGNACIONES SUBSIDIOS Y OTRAS AYUDAS (D=d1+d2+d3+d4+d5+d6+d7+d8+d9)	0.00	29,232.00	29,232.00	29,232.00	29,232.00	0.00
d1) TRANSFERENCIAS INTERNAS Y ASIGNACIONES AL SECTOR PUBLICO	0.00	0.00	0.00	0.00	0.00	0.00
d2) TRANSFERENCIAS AL RESTO DEL SECTOR PUBLICO	0.00	0.00	0.00	0.00	0.00	0.00
d3) SUBSIDIOS Y SUBVENCIONES	0.00	0.00	0.00	0.00	0.00	0.00
d4) AYUDAS SOCIALES	0.00	29,232.00	29,232.00	29,232.00	29,232.00	0.00
d5) PENSIONES Y JUBILACIONES	0.00	0.00	0.00	0.00	0.00	0.00



H...YUNTAMIENTO DE JALPA DE MENDEZ, TABASCO.
ESTADO ANALÍTICO DEL EJERCICIO DEL PRESUPUESTO DE EGRESOS DETALLADO - LDF
CLASIFICACIÓN POR OBJETO DEL GASTO (CAPÍTULO Y CONCEPTO)
DEL 01 DE ENERO AL 31 DE DICIEMBRE DE 2022
(PESOS)

Concepto	Egresos					Subejercicio
	Aprobado	Ampliaciones / Reducciones	Modificado	Devengado	Pagado	
d6) TRANSFERENCIAS A FIDEICOMISOS, MANDATOS Y OTROS ANALOGOS	0.00	0.00	0.00	0.00	0.00	0.00
d7) TRANSFERENCIAS A LA SEGURIDAD SOCIAL	0.00	0.00	0.00	0.00	0.00	0.00
d8) DONATIVOS	0.00	0.00	0.00	0.00	0.00	0.00
d8) TRANSFERENCIAS AL EXTERIOR	0.00	0.00	0.00	0.00	0.00	0.00
E. BIENES MUEBLES INMUEBLES E INTANGIBLES (E=e1+e2+e3+e4+e5+e6+e7+e8+e9)	0.00	1,756,550.11	1,756,550.11	1,756,550.11	1,756,550.11	0.00
e1) MOBILIARIO Y EQUIPO DE ADMINISTRACIÓN	0.00	818,543.20	818,543.20	818,543.20	818,543.20	0.00
e2) MOBILIARIO Y EQUIPO EDUCACIONAL Y RECREATIVO	0.00	0.00	0.00	0.00	0.00	0.00
e3) EQUIPO E INSTRUMENTAL MÉDICO Y DE LABORATORIO	0.00	0.00	0.00	0.00	0.00	0.00
e4) VEHICULOS Y EQUIPO TERRESTRE	0.00	705,980.00	705,980.00	705,980.00	705,980.00	0.00
e5) EQUIPO DE DEFENSA Y SEGURIDAD	0.00	0.00	0.00	0.00	0.00	0.00
e6) MAQUINARIA, OTROS EQUIPOS Y HERRAMIENTAS	0.00	232,026.91	232,026.91	232,026.91	232,026.91	0.00
e7) ACTIVOS BIOLÓGICOS	0.00	0.00	0.00	0.00	0.00	0.00
e8) BIENES INMUEBLES	0.00	0.00	0.00	0.00	0.00	0.00
e9) ACTIVOS INTANGIBLES	0.00	0.00	0.00	0.00	0.00	0.00
F. INVERSIÓN PÚBLICA (F=f1+f2+f3)	0.00	98,546,844.41	98,546,844.41	77,272,869.77	77,272,869.77	21,273,974.64
f1) OBRA PÚBLICA EN BIENES DE DOMINIO PÚBLICO	0.00	85,720,250.62	85,720,250.62	66,083,113.45	66,083,113.45	19,637,137.17
f2) OBRA PÚBLICA EN BIENES PROPIOS	0.00	12,826,593.79	12,826,593.79	11,189,756.32	11,189,756.32	1,636,837.47
f3) PROYECTOS PRODUCTIVOS Y ACCIONES DE FOMENTO	0.00	0.00	0.00	0.00	0.00	0.00
G. INVERSIONES FINANCIERAS Y OTRAS PROVISIONES (G=g1+g2+g3+g4+g5+g6+g7)	85,046,075.81	-84,728,452.03	317,623.78	0.00	0.00	317,623.78
g1) INVERSIONES PARA EL FOMENTO DE ACTIVIDADES PRODUCTIVAS	0.00	0.00	0.00	0.00	0.00	0.00
g2) ACCIONES Y PARTICIPACIONES DE CAPITAL	0.00	0.00	0.00	0.00	0.00	0.00
g3) COMPRA DE TÍTULOS Y VALORES	0.00	0.00	0.00	0.00	0.00	0.00
g4) CONCESION DE PRESTAMOS	0.00	0.00	0.00	0.00	0.00	0.00
g5) INVERSIONES EN FIDEICOMISOS, MANDATOS Y OTROS ANALOGOS FIDEICOMISO DE DESASTRES NATURALES (INFORMATIVO)	0.00	0.00	0.00	0.00	0.00	0.00
g6) OTRAS INVERSIONES FINANCIERAS	0.00	0.00	0.00	0.00	0.00	0.00
g7) PROVISIONES PARA CONTINGENCIAS Y OTRAS EROGACIONES ESPECIALES	85,046,075.81	-84,728,452.03	317,623.78	0.00	0.00	317,623.78
H. PARTICIPACIONES Y APORTACIONES (H=h1+h2+h3)	0.00	0.00	0.00	0.00	0.00	0.00
h1) PARTICIPACIONES	0.00	0.00	0.00	0.00	0.00	0.00
h2) APORTACIONES	0.00	0.00	0.00	0.00	0.00	0.00
h3) CONVENIOS	0.00	0.00	0.00	0.00	0.00	0.00
I. DEUDA PÚBLICA (I=i1+i2+i3+i4+i5+i6+i7)	0.00	0.00	0.00	0.00	0.00	0.00
i1) AMORTIZACIÓN DE LA DEUDA PÚBLICA	0.00	0.00	0.00	0.00	0.00	0.00
i2) INTERESES DE LA DEUDA PÚBLICA	0.00	0.00	0.00	0.00	0.00	0.00
i3) COMISIONES DE LA DEUDA PÚBLICA	0.00	0.00	0.00	0.00	0.00	0.00
i4) GASTOS DE LA DEUDA PÚBLICA	0.00	0.00	0.00	0.00	0.00	0.00
i5) COSTO POR COBERTURAS	0.00	0.00	0.00	0.00	0.00	0.00



H. AYUNTAMIENTO DE JALPA DE MENDEZ, TABASCO.
ESTADO ANALÍTICO DEL EJERCICIO DEL PRESUPUESTO DE EGRESOS DETALLADO - LDF
CLASIFICACIÓN POR OBJETO DEL GASTO (CAPÍTULO Y CONCEPTO)
DEL 01 DE ENERO AL 31 DE DICIEMBRE DE 2022
(PESOS)

Concepto	Egresos				Subejercicio
	Aprobado	Ampliaciones / Reducciones	Modificado	Pagado	
i6) APOYOS FINANCIEROS	0.00	0.00	0.00	0.00	0.00
i7) ADEUDOS DE EJERCICIOS FISCALES ANTERIORES (ADEFAS)	0.00	0.00	0.00	0.00	0.00
Total del Gasto	411,803,085.78	62,049,121.42	473,852,207.20	449,419,994.51	24,432,212.69

[Signature]
L.C.F. MANUEL ANTONIO CORTES PEREZ
DIRECTOR DE PROGRAMACION MUNICIPAL.

[Signature]
LIC. MANUEL PEREZ RICARDEZ
SINDICO DE HACIENDA

[Signature]
LIC. NURIS LOPEZ SANCHEZ
PRESIDENTA MUNICIPAL

357



H. AYUNTAMIENTO DE JALPA DE MENDEZ, TABASCO.
ESTADO ANALÍTICO DEL EJERCICIO DEL PRESUPUESTO DE EGRESOS DETALLADO - LDF
CLASIFICACIÓN ADMINISTRATIVA
DEL 01 DE ENERO AL 31 DE DICIEMBRE DE 2022
(PESOS)

Concepto	Egresos					Subejercicio
	Aprobado	Ampliaciones / Reducciones	Modificado	Devengado	Pagado	
I. GASTO NO ETIQUETADO (I=A +B +C +D +E +F +G +H +I +J +K +L +M +N +O +P +Q +R +S +T +U +V +W +X +Y +)	265,667,719.97	28,780,265.65	294,447,985.62	291,607,371.35	291,347,363.03	2,840,614.27
A. AYUNTAMIENTO DE JALPA DE MENDEZ	0.00	0.00	0.00	0.00	0.00	0.00
B. PRESIDENCIA	12,845,671.00	4,180,830.77	17,026,501.77	17,026,501.77	17,026,501.77	0.00
C. SECRETARÍA DEL AYUNTAMIENTO	19,769,255.00	3,642,747.16	23,412,002.16	23,412,002.16	23,408,664.84	0.00
D. DIRECCIÓN DE FINANZAS	12,086,336.00	9,488,158.59	21,574,494.59	21,574,494.59	21,571,088.16	0.00
E. DIRECCIÓN DE PROGRAMACIÓN	27,449,009.67	-17,669,611.96	9,779,397.71	6,938,783.44	6,938,783.44	2,840,614.27
F. CONTRALORIA MUNICIPAL	3,339,647.00	1,335,019.87	4,674,666.87	4,674,666.87	4,667,178.33	0.00
G. DIRECCIÓN DE DESARROLLO	10,745,639.00	1,591,372.26	12,337,011.26	12,337,011.26	12,337,011.26	0.00
H. DIRECCIÓN DE FOMENTO ECONÓMICO Y TURISMO	3,333,477.00	2,612,743.22	5,946,220.22	5,946,220.22	5,946,220.22	0.00
I. DIRECCIÓN DE OBRAS, ORDENAMIENTO TERRITORIAL Y SERVICIOS MUNICIPALES	15,599,175.00	8,821,366.08	24,420,541.08	24,420,541.08	24,420,541.08	0.00
J. DIRECCIÓN DE EDUCACIÓN, CULTURA Y RECREACIÓN	24,934,814.00	82,552.32	25,017,366.32	25,017,366.32	24,986,862.53	0.00
K. DIRECCIÓN DE ADMINISTRACIÓN	31,542,862.33	7,321,407.83	38,864,270.16	38,864,270.16	38,860,976.74	0.00
L. DIRECCIÓN DE SEGURIDAD PÚBLICA	21,598,610.00	-2,352,396.60	19,246,213.40	19,246,213.40	19,246,213.40	0.00
M. DIRECCIÓN DE TRÁNSITO	3,825,450.00	1,067,662.30	4,893,112.30	4,893,112.30	4,893,112.30	0.00
N. DIRECCIÓN DE ASUNTOS JURÍDICOS	13,581,445.00	-842,932.13	12,738,512.87	12,738,512.87	12,526,637.42	0.00
O. DIRECCIÓN DE ATENCIÓN CIUDADANA	3,170,235.00	1,122,865.54	4,293,100.54	4,293,100.54	4,293,100.54	0.00
P. DIRECCIÓN DE ATENCIÓN A LAS MUJERES	2,188,628.00	-105,540.71	2,083,087.29	2,083,087.29	2,083,087.29	0.00
Q. DIRECCIÓN DE PROTECCIÓN AMBIENTAL Y DESARROLLO SUSTENTABLE	40,163,062.97	10,116,000.56	50,279,063.53	50,279,063.53	50,278,960.16	0.00
R. COORDINACIÓN DEL DIF	19,494,403.00	-1,631,979.45	17,862,423.55	17,862,423.55	17,862,423.55	0.00
S. COORDINACIÓN DE DESARROLLO SOCIAL	0.00	0.00	0.00	0.00	0.00	0.00
T. SERVICIOS DE AGUA Y SANEAMIENTO	0.00	0.00	0.00	0.00	0.00	0.00
U. INSTITUTO DE PLANEACIÓN	0.00	0.00	0.00	0.00	0.00	0.00
V. COORDINACIÓN DE DESARROLLO POLÍTICO	0.00	0.00	0.00	0.00	0.00	0.00
W. COORDINACIÓN DE FISCALIZACIÓN Y NORMATIVIDAD	0.00	0.00	0.00	0.00	0.00	0.00
X. COORDINACIÓN DE SALUD	0.00	0.00	0.00	0.00	0.00	0.00
Y. INSTITUTO DE VIVIENDA	0.00	0.00	0.00	0.00	0.00	0.00
II. GASTO ETIQUETADO (II=A +B +C +D +E +F +G +H +I +J +K +L +M +N +O +P +Q +R +S +T +U +V +W +X +Y +)	146,135,365.81	33,266,855.77	179,404,221.58	157,812,623.16	157,684,484.23	21,591,598.42
A. AYUNTAMIENTO DE JALPA DE MENDEZ	0.00	0.00	0.00	0.00	0.00	0.00
B. PRESIDENCIA	0.00	0.00	0.00	0.00	0.00	0.00
C. SECRETARÍA DEL AYUNTAMIENTO	0.00	0.00	0.00	0.00	0.00	0.00
D. DIRECCIÓN DE FINANZAS	0.00	65,980.00	65,980.00	65,980.00	65,980.00	0.00
E. DIRECCIÓN DE PROGRAMACIÓN	85,045,075.81	-84,728,452.03	317,623.78	0.00	0.00	317,623.78
F. CONTRALORIA MUNICIPAL	0.00	0.00	0.00	0.00	0.00	0.00
G. DIRECCIÓN DE DESARROLLO	0.00	0.00	0.00	0.00	0.00	0.00



H. ...UNTAMIENTO DE JALPA DE MENDEZ, TABASCO.
ESTADO ANALÍTICO DEL EJERCICIO DEL PRESUPUESTO DE EGRESOS DETALLADO - LDF
CLASIFICACIÓN ADMINISTRATIVA
DEL 01 DE ENERO AL 31 DE DICIEMBRE DE 2022
(PESOS)

Concepto	Egresos					Subejercicio
	Aprobado	Ampliaciones / Reducciones	Modificado	Devengado	Pagado	
H. DIRECCIÓN DE FOMENTO ECONÓMICO Y TURISMO	0.00	0.00	0.00	0.00	0.00	0.00
I. DIRECCIÓN DE OBRAS, ORDENAMIENTO TERRITORIAL Y SERVICIOS MUNICIPALES	0.00	109,885,338.82	109,885,338.82	88,611,364.18	88,611,364.18	21,273,974.64
J. DIRECCIÓN DE EDUCACIÓN, CULTURA Y RECREACIÓN	0.00	0.00	0.00	0.00	0.00	0.00
K. DIRECCIÓN DE ADMINISTRACIÓN	21,598,610.00	-1,869,327.05	19,729,282.95	19,729,282.95	19,729,282.95	0.00
L. DIRECCIÓN DE SEGURIDAD PÚBLICA	39,490,680.00	4,386,985.56	43,877,665.56	43,877,665.56	43,845,514.56	0.00
M. DIRECCIÓN DE TRÁNSITO	0.00	0.00	0.00	0.00	0.00	0.00
N. DIRECCIÓN DE ASUNTOS JURÍDICOS	0.00	3,397,471.93	3,397,471.93	3,397,471.93	3,301,464.00	0.00
O. DIRECCIÓN DE ATENCIÓN CIUDADANA	0.00	0.00	0.00	0.00	0.00	0.00
P. DIRECCIÓN DE ATENCIÓN A LAS MUJERES	0.00	0.00	0.00	0.00	0.00	0.00
Q. DIRECCIÓN DE PROTECCIÓN AMBIENTAL Y DESARROLLO SUSTENTABLE	0.00	2,130,858.54	2,130,858.54	2,130,858.54	2,130,858.54	0.00
R. COORDINACIÓN DEL DIF	0.00	0.00	0.00	0.00	0.00	0.00
S. COORDINACIÓN DE DESARROLLO SOCIAL	0.00	0.00	0.00	0.00	0.00	0.00
T. SERVICIOS DE AGUA Y SANEAMIENTO	0.00	0.00	0.00	0.00	0.00	0.00
U. INSTITUTO DE PLANEACIÓN	0.00	0.00	0.00	0.00	0.00	0.00
V. COORDINACIÓN DE DESARROLLO POLÍTICO	0.00	0.00	0.00	0.00	0.00	0.00
W. COORDINACIÓN DE FISCALIZACIÓN Y NORMATIVIDAD	0.00	0.00	0.00	0.00	0.00	0.00
X. COORDINACIÓN DE SALUD	0.00	0.00	0.00	0.00	0.00	0.00
Y. INSTITUTO DE VIVIENDA	0.00	0.00	0.00	0.00	0.00	0.00
TOTAL DE EGRESOS (III+III)	411,803,085.78	62,049,121.42	473,852,207.20	449,419,994.51	449,031,847.26	24,432,212.69

[Signature]
LCF. MANUEL ANTONIO CORTES PEREZ
DIRECTOR DE PROGRAMACION
MUNICIPAL

[Signature]
LIC. MANUEL PEREZ RICARDEZ
SINDICO DE HACIENDA

[Signature]
LIC. NURIS LOPEZ SANCHEZ
PRESIDENTA MUNICIPAL

350



H. . . YUNTAMIENTO DE JALPA DE MENDEZ, TABASCO.
ESTADO ANALÍTICO DEL EJERCICIO DEL PRESUPUESTO DE EGRESOS DETALLADO - LDF
CLASIFICACIÓN FUNCIONAL (FINALIDAD Y FUNCIÓN)
DEL 01 DE ENERO AL 31 DE DICIEMBRE DE 2022
(PESOS)

Concepto	Egresos				Subejercicio
	Aprobado	Ampliaciones / Reducciones	Modificado	Devengado	
I. GASTO NO ETIQUETADO (I=A+B+C+D)					
A. GOBIERNO (A=a1+a2+a3+a4+a5+a6+a7+a8)					
a1) LEGISLACION	265,667,719.97	28,780,265.65	294,447,985.62	291,607,371.35	291,347,363.03
a2) JUSTICIA	0.00	0.00	0.00	0.00	0.00
a3) COORDINACION DE LA POLITICA DE GOBIERNO	1,774,746.00	1,653,184.65	3,427,930.65	3,427,930.65	3,427,930.65
a4) ASUNTOS DE ORDEN PUBLICO Y DE SEGURIDAD	29,249,170.00	-1,293,131.57	27,956,038.43	27,956,038.43	27,954,451.11
a5) RELACIONES EXTERIORES	0.00	0.00	0.00	0.00	0.00
a6) OTROS SERVICIOS	161,414,476.00	15,416,751.42	176,831,227.42	173,990,613.15	173,766,205.74
a7) ASUNTOS FINANCIEROS Y HACENDARIOS	10,979,733.00	9,063,393.77	20,043,126.77	20,043,126.77	20,039,720.34
a8) SEGURIDAD NACIONAL	0.00	0.00	0.00	0.00	0.00
B. DESARROLLO SOCIAL (B=b1+b2+b3+b4+b5+b6+b7)					
b1) PROTECCION AMBIENTAL	59,437,129.97	1,319,415.85	60,756,545.82	60,756,545.82	60,725,938.66
b2) VIVIENDA Y SERVICIOS A LA COMUNIDAD	34,163,062.97	2,891,792.97	37,054,855.94	37,054,855.94	37,054,752.57
b3) SALUD	6,661,178.00	0.00	0.00	0.00	0.00
b4) RECREACION, CULTURA Y OTRAS MANIFESTACIONES SOCIALES	16,817,400.00	-1,712,136.87	4,949,041.13	4,949,041.13	4,949,041.13
b5) EDUCACION	0.00	0.00	0.00	0.00	0.00
b6) PROTECCION SOCIAL	1,395,489.00	713,809.94	2,109,298.94	2,109,298.94	2,109,298.94
b7) OTROS ASUNTOS	400,000.00	-400,000.00	0.00	0.00	0.00
C. DESARROLLO ECONOMICO (C=c1+c2+c3+c4+c5+c6+c7+c8+c9)					
c1) ASUNTOS ECONOMICOS, COMERCIALES Y LABORALES EN GENERAL	2,812,465.00	2,620,651.53	5,433,116.53	5,433,116.53	5,433,116.53
c2) AGROPECUARIA, SILVICULTURA, PESCA Y CAZA	833,977.00	2,358,274.42	3,192,251.42	3,192,251.42	3,192,251.42
c3) TURISMO	0.00	0.00	0.00	0.00	0.00
c4) CIENCIA, TECNOLOGIA E INNOVACION	0.00	0.00	0.00	0.00	0.00
c5) COMBUSTIBLES Y ENERGIA	0.00	0.00	0.00	0.00	0.00
c6) MINERIA, MANUFACTURAS Y CONSTRUCCION	0.00	0.00	0.00	0.00	0.00
c7) TRANSPORTE	0.00	0.00	0.00	0.00	0.00
c8) COMUNICACIONES	0.00	0.00	0.00	0.00	0.00
c9) OTRAS INDUSTRIAS Y OTROS ASUNTOS	1,978,488.00	262,377.11	2,240,865.11	2,240,865.11	2,240,865.11
D. OTRAS NO CLASIFICADAS EN FUNCIONES ANTERIORES (D=d1+d2+d3+d4)					
d1) TRANSACCIONES DE LA DEUDA PUBLICA/COSTO FINANCIERO DE LA DEUDA	0.00	0.00	0.00	0.00	0.00
d2) TRANSFERENCIAS, PARTICIPACIONES Y APORTACIONES ENTRE DIFERENTES NIVELES Y ORDENES DE GOBIERNO	0.00	0.00	0.00	0.00	0.00
d3) SANEAMIENTO DEL SISTEMA FINANCIERO	0.00	0.00	0.00	0.00	0.00
d4) ADEUDOS DE EJERCICIOS FISCALES ANTERIORES	0.00	0.00	0.00	0.00	0.00
II. GASTO ETIQUETADO (II=A+B+C+D)					
A. GOBIERNO (A=a1+a2+a3+a4+a5+a6+a7+a8)					
a1) LEGISLACION	146,135,365.81	33,268,855.77	179,404,221.58	157,812,623.16	157,684,484.23
a2) JUSTICIA	0.00	0.00	0.00	0.00	0.00
a3) COORDINACION DE LA POLITICA DE GOBIERNO	146,135,365.81	23,812,102.86	169,947,468.67	151,202,869.14	151,074,730.21
a4) ASUNTOS DE ORDEN PUBLICO Y DE SEGURIDAD	61,089,290.00	-921,720.04	60,167,569.96	60,167,569.96	60,135,418.96
a5) RELACIONES EXTERIORES	0.00	0.00	0.00	0.00	0.00
a6) OTROS SERVICIOS	85,046,075.81	24,733,822.90	109,779,898.71	91,035,299.18	90,939,311.25
					21,591,598.42
					18,744,599.53



H. AYUNTAMIENTO DE JALPA DE MENDEZ, TABASCO.
ESTADO ANALÍTICO DEL EJERCICIO DEL PRESUPUESTO DE EGRESOS DETALLADO - LDF
CLASIFICACIÓN FUNCIONAL (FINALIDAD Y FUNCION)
DEL 01 DE ENERO AL 31 DE DICIEMBRE DE 2022
(PESOS)

Concepto	Egresos				Subejercicio
	Aprobado	Ampliaciones / Reducciones	Modificado	Devengado	
a7) ASUNTOS FINANCIEROS Y HACENDARIOS	0.00	0.00	0.00	0.00	0.00
a8) SEGURIDAD NACIONAL	0.00	0.00	0.00	0.00	0.00
B. DESARROLLO SOCIAL (B=b1+b2+b3+b4+b5+b6+b7)	0.00	9,456,752.91	9,456,752.91	6,609,754.02	6,609,754.02
b1) PROTECCION AMBIENTAL	0.00	1,886,942.97	1,886,942.97	1,886,942.97	1,886,942.97
b2) VIVIENDA Y SERVICIOS A LA COMUNIDAD	0.00	0.00	0.00	0.00	0.00
b3) SALUD	0.00	0.00	0.00	0.00	0.00
b4) RECREACION, CULTURA Y OTRAS MANIFESTACIONES SOCIALES	0.00	0.00	0.00	0.00	0.00
b5) EDUCACION	0.00	7,325,894.37	7,325,894.37	4,478,895.48	4,478,895.48
b6) PROTECCION SOCIAL	0.00	0.00	0.00	0.00	0.00
b7) OTROS ASUNTOS	0.00	243,915.57	243,915.57	243,915.57	243,915.57
C. DESARROLLO ECONOMICO (C=c1+c2+c3+c4+c5+c6+c7+c8+c9)	0.00	0.00	0.00	0.00	0.00
c1) ASUNTOS ECONOMICOS, COMERCIALES Y LABORALES EN GENERAL	0.00	0.00	0.00	0.00	0.00
c2) AGROPECUARIA, SILVICULTURA, PESCA Y CAZA	0.00	0.00	0.00	0.00	0.00
c3) TURISMO	0.00	0.00	0.00	0.00	0.00
c4) CIENCIA, TECNOLOGIA E INNOVACION	0.00	0.00	0.00	0.00	0.00
c5) COMBUSTIBLES Y ENERGIA	0.00	0.00	0.00	0.00	0.00
c6) MINERIA, MANUFACTURAS Y CONSTRUCCION	0.00	0.00	0.00	0.00	0.00
c7) TRANSPORTE	0.00	0.00	0.00	0.00	0.00
c8) COMUNICACIONES	0.00	0.00	0.00	0.00	0.00
c9) OTRAS INDUSTRIAS Y OTROS ASUNTOS	0.00	0.00	0.00	0.00	0.00
D. OTRAS NO CLASIFICADAS EN FUNCIONES ANTERIORES (D=d1+d2+d3+d4)	0.00	0.00	0.00	0.00	0.00
d1) TRANSACCIONES DE LA DEUDA PUBLICA/COSTO FINANCIERO DE LA DEUDA	0.00	0.00	0.00	0.00	0.00
d2) TRANSFERENCIAS, PARTICIPACIONES Y APORTACIONES ENTRE DIFERENTES NIVELES Y ORDENES DE GOBIERNO	0.00	0.00	0.00	0.00	0.00
d3) SANEAMIENTO DEL SISTEMA FINANCIERO	0.00	0.00	0.00	0.00	0.00
d4) ADEUDOS DE EJERCICIOS FISCALES ANTERIORES	0.00	0.00	0.00	0.00	0.00
III. TOTAL DE EGRESOS (III = I + II)	411,803,085.78	62,049,121.42	473,852,207.20	449,419,994.51	449,031,847.26

LCF. MANUEL ANTONIO CORTES PEREZ
DIRECTOR DE PROGRAMACION MUNICIPAL.

LIC. MARQUEL PEREZ RICARDEZ
SINDICO DE HACIENDA

LIC. MURIS LOPEZ SANCHEZ
PRESIDENTA MUNICIPAL



H. AYUNTAMIENTO DE JALPA DE MENDEZ, TABASCO.
PROYECCIONES DE EGRESOS - LDF
(PESOS)
(CIFRAS NOMINAL)

FORMATO 7b

Concepto	Año en cuestion (de proyecto de presupuesto)	2023	2024	2025	2026	2027
1. GASTO NO ETIQUETADO		268,855,732.61	0.00	0.00	0.00	0.00
A. SERVICIOS PERSONALES	265,667,719.97	268,855,732.61	0.00	0.00	0.00	0.00
B. MATERIALES Y SUMINISTROS	189,480,247.00	191,754,009.96	0.00	0.00	0.00	0.00
C. SERVICIOS GENERALES	12,123,894.30	12,269,381.03	0.00	0.00	0.00	0.00
D. TRANSFERENCIAS ASIGNACIONES SUBSIDIOS Y OTRAS AYUDAS	26,919,085.00	27,242,114.02	0.00	0.00	0.00	0.00
E. BIENES MUEBLES INMUEBLES E INTANGIBLES	8,317,349.00	8,417,157.19	0.00	0.00	0.00	0.00
F. INVERSIÓN PÚBLICA	255,441.00	258,506.29	0.00	0.00	0.00	0.00
G. INVERSIONES FINANCIERAS Y OTRAS PROVISIONES	0.00	0.00	0.00	0.00	0.00	0.00
H. PARTICIPACIONES Y APORTACIONES	22,571,703.67	22,842,564.11	0.00	0.00	0.00	0.00
I. DEUDA PÚBLICA	6,000,000.00	6,072,000.00	0.00	0.00	0.00	0.00
	0.00	0.00	0.00	0.00	0.00	0.00
2. GASTO ETIQUETADO		146,135,365.81	0.00	0.00	0.00	0.00
A. SERVICIOS PERSONALES	146,135,365.81	147,888,990.20	0.00	0.00	0.00	0.00
B. MATERIALES Y SUMINISTROS	29,376,972.00	29,729,495.66	0.00	0.00	0.00	0.00
C. SERVICIOS GENERALES	9,025,944.00	9,134,255.33	0.00	0.00	0.00	0.00
D. TRANSFERENCIAS ASIGNACIONES SUBSIDIOS Y OTRAS AYUDAS	22,686,374.00	22,956,610.49	0.00	0.00	0.00	0.00
E. BIENES MUEBLES INMUEBLES E INTANGIBLES	0.00	0.00	0.00	0.00	0.00	0.00
F. INVERSIÓN PÚBLICA	0.00	0.00	0.00	0.00	0.00	0.00
G. INVERSIONES FINANCIERAS Y OTRAS PROVISIONES	85,046,075.81	86,066,628.72	0.00	0.00	0.00	0.00
H. PARTICIPACIONES Y APORTACIONES	0.00	0.00	0.00	0.00	0.00	0.00
I. DEUDA PÚBLICA	0.00	0.00	0.00	0.00	0.00	0.00
3. Total de Egresos Proyectados		411,803,085.78	416,744,722.81	0.00	0.00	0.00

LCF. MANUEL ANTONIO CORTES PEREZ
DIRECTOR DE PROGRAMACION MUNICIPAL.

LIC. MANUEL PEREZ RICARDEZ
SINDICO DE HACIENDA

LIC. NURIS LOPEZ SANCHEZ
PRESIDENTA MUNICIPAL



H. GOBIERNO MUNICIPAL DE JALPA DE MENDEZ, TABASCO.
RESULTADOS DE EGRESOS - LDF
(PESOS)

FORMATO 7d

Concepto	2017	2018	2019	2020	2021	Año del ejercicio Vigente
1. GASTO NO ETIQUETADO						
A. SERVICIOS PERSONALES	0.00	0.00	0.00	0.00	254,799,484.62	291,607,371.35
B. MATERIALES Y SUMINISTROS	0.00	0.00	0.00	0.00	176,893,460.32	208,666,907.35
C. SERVICIOS GENERALES	0.00	0.00	0.00	0.00	17,398,685.02	23,502,527.97
D. TRANSFERENCIAS ASIGNACIONES SUBSIDIOS Y OTRAS AYUDAS	0.00	0.00	0.00	0.00	40,545,379.38	30,129,306.11
E. BIENES MUEBLES INMUEBLES E INTANGIBLES	0.00	0.00	0.00	0.00	15,045,103.75	11,001,741.28
F. INVERSIÓN PÚBLICA	0.00	0.00	0.00	0.00	906,646.16	1,552,754.92
G. INVERSIONES FINANCIERAS Y OTRAS PROVISIONES	0.00	0.00	0.00	0.00	1,583,656.99	2,468,918.20
H. PARTICIPACIONES Y APORTACIONES	0.00	0.00	0.00	0.00	0.00	0.00
I. DEUDA PÚBLICA	0.00	0.00	0.00	0.00	426,553.00	546,548.00
2. GASTO ETIQUETADO						
A. SERVICIOS PERSONALES	0.00	0.00	0.00	0.00	152,950,607.18	157,812,623.16
B. MATERIALES Y SUMINISTROS	0.00	0.00	0.00	0.00	50,619,650.08	35,235,569.67
C. SERVICIOS GENERALES	0.00	0.00	0.00	0.00	16,103,323.17	17,142,120.74
D. TRANSFERENCIAS ASIGNACIONES SUBSIDIOS Y OTRAS AYUDAS	0.00	0.00	0.00	0.00	3,534,631.11	26,376,280.87
E. BIENES MUEBLES INMUEBLES E INTANGIBLES	0.00	0.00	0.00	0.00	125,395.02	29,232.00
F. INVERSIÓN PÚBLICA	0.00	0.00	0.00	0.00	0.00	1,756,550.11
G. INVERSIONES FINANCIERAS Y OTRAS PROVISIONES	0.00	0.00	0.00	0.00	82,567,607.80	77,272,869.77
H. PARTICIPACIONES Y APORTACIONES	0.00	0.00	0.00	0.00	0.00	0.00
I. DEUDA PÚBLICA	0.00	0.00	0.00	0.00	0.00	0.00
3. Total del Resultado de Egresos	0.00	0.00	0.00	0.00	407,750,091.80	449,419,994.51

[Firma]
LCF. MANUEL ANTONIO CORTES PEREZ
DIRECTOR DE PROGRAMACION MUNICIPAL

[Firma]
LIC. MANUEL PEREZ RICARDEZ
SINDICO DE HACIENDA

[Firma]
LIC. NIVRIS LOPEZ SANCHEZ
PRESIDENTA MUNICIPAL

330



H. AYUNTAMIENTO DE JALPA DE MENDEZ, TABASCO.

BALANCE PRESUPUESTARIO - LDF

(PESOS)

DEL 01 DE ENERO AL 31 DE DICIEMBRE DE 2022

384

FORMATO 4

Concepto	Estimado/Aprobado	Devengado	Recaudado/Pagado
A. INGRESOS TOTALES (A=A1+A2+A3)	411,803,085.78	463,449,036.85	463,449,036.85
A1. INGRESOS DE LIBRE DISPOSICION	265,667,719.97	286,890,158.37	286,890,158.37
A2. TRANSFERENCIAS FEDERALES ETIQUETADAS	146,135,365.81	176,558,878.48	176,558,878.48
A3. FINANCIAMIENTO NETO	0.00	0.00	0.00
B. EGRESOS PRESUPUESTARIOS (B=B1+B2)	411,803,085.78	445,781,960.01	445,393,812.76
B1. GASTO NO ETIQUETADO (sin incluir Amortizacion de la Deuda Publica)	265,667,719.97	288,386,336.85	288,126,328.53
B2. GASTO ETIQUETADO (sin incluir Amortizacion de la Deuda Publica)	146,135,365.81	157,395,623.16	157,267,484.23
C. REMANENTES DEL EJERCICIO ANTERIOR (C=C1+C2)	0.00	3,638,034.50	3,638,034.50
C1. REMANENTES DE INGRESOS DE LIBRE DISPOSICION APLICADOS EN EL PERIODO	0.00	3,221,034.50	3,221,034.50
C2. REMANENTES DE TRANSFERENCIAS FEDERALES ETIQUETADAS APLICADOS EN EL PERIODO	0.00	417,000.00	417,000.00
I. BALANCE PRESUPUESTARIO (I=A-B+C)	0.00	21,305,111.34	21,693,258.59
II. BALANCE PRESUPUESTARIO SIN FINANCIAMIENTO NETO (II=I-A3)	0.00	21,305,111.34	21,693,258.59
III. BALANCE PRESUPUESTARIO SIN FINANCIAMIENTO NETO Y SIN REMANENTES DEL EJERCICIO ANTERIOR (III=II-C)	0.00	17,667,076.84	18,055,224.09

Concepto	Aprobado	Devengado	Pagado
E. INTERESES, COMISIONES Y GASTOS DE LA DEUDA (E=E1+E2)	0.00	0.00	0.00
E1. INTERESES, COMISIONES Y GASTOS DE LA DEUDA CON GASTO NO ETIQUETADO	0.00	0.00	0.00
E2. INTERESES, COMISIONES Y GASTOS DE LA DEUDA CON GASTO ETIQUETADO	0.00	0.00	0.00
IV. BALANCE PRIMARIO (IV=II+E)	0.00	17,667,076.84	18,055,224.09

Concepto	Estimado/Aprobado	Devengado	Recaudado/Pagado
F. FINANCIAMIENTO (F=F1+F2)	0.00	0.00	0.00
F1. FINANCIAMIENTO CON FUENTE DE PAGO DE INGRESOS DE LIBRE DISPOSICION	0.00	0.00	0.00
F2. FINANCIAMIENTO CON FUENTE DE PAGO DE TRANSFERENCIAS FEDERALES ETIQUETADAS	0.00	0.00	0.00
G. AMORTIZACION DE LA DEUDA (G=G1+G2)	0.00	0.00	0.00
G1. AMORTIZACION DE LA DEUDA CON GASTO NO ETIQUETADO	0.00	0.00	0.00
G2. AMORTIZACION DE LA DEUDA CON GASTO ETIQUETADO	0.00	0.00	0.00
A3. FINANCIAMIENTO NETO (A3=F-G)	0.00	0.00	0.00

Concepto	Estimado/Aprobado	Devengado	Recaudado/Pagado
A1. INGRESOS DE LIBRE DISPOSICION	265,667,719.97	286,890,158.37	286,890,158.37
A1. INGRESOS DE LIBRE DISPOSICION	265,667,719.97	286,890,158.37	286,890,158.37
A3.1. FINANCIAMIENTO NETO CON FUENTE DE PAGO DE INGRESOS DE LIBRE DISPOSICION (A3.1=F1-G1)	0.00	0.00	0.00
F1. FINANCIAMIENTO CON FUENTE DE PAGO DE INGRESOS DE LIBRE DISPOSICION	0.00	0.00	0.00
G1. AMORTIZACION DE LA DEUDA CON GASTO NO ETIQUETADO	0.00	0.00	0.00
B1. GASTO NO ETIQUETADO (sin incluir Amortizacion de la Deuda Publica)	265,667,719.97	288,386,336.85	288,126,328.53
B1. GASTO NO ETIQUETADO (sin incluir Amortizacion de la Deuda Publica)	265,667,719.97	288,386,336.85	288,126,328.53
C1. REMANENTES DE INGRESOS DE LIBRE DISPOSICION APLICADOS EN EL PERIODO	0.00	3,221,034.50	3,221,034.50
C1. REMANENTES DE INGRESOS DE LIBRE DISPOSICION APLICADOS EN EL PERIODO	0.00	3,221,034.50	3,221,034.50
V. BALANCE PRESUPUESTARIO DE RECURSOS DISPONIBLES (V=A1+A3.1-B1+C1)	0.00	1,724,856.02	1,984,864.34
VI. BALANCE PRESUPUESTARIO DE RECURSOS DISPONIBLES SIN FINANCIAMIENTO NETO (VI=V+A3.1)	0.00	1,724,856.02	1,984,864.34

Concepto	Estimado/Aprobado	Devengado	Recaudado/Pagado
A2. TRANSFERENCIAS FEDERALES ETIQUETADAS	146,135,365.81	176,558,878.48	176,558,878.48
A2. TRANSFERENCIAS FEDERALES ETIQUETADAS	146,135,365.81	176,558,878.48	176,558,878.48
A3.2. FINANCIAMIENTO NETO CON FUENTE DE PAGO DE TRANSFERENCIAS FEDERALES ETIQUETADAS (A3.2=F2-G2)	0.00	0.00	0.00



H. AYUNTAMIENTO DE JALPA DE MENDEZ, TABASCO.

BALANCE PRESUPUESTARIO - LDF

(PESOS)

DEL 01 DE ENERO AL 31 DE DICIEMBRE DE 2022

305

			FORMATO 4
F2. FINANCIAMIENTO CON FUENTE DE PAGO DE TRANSFERENCIAS FEDERALES ETIQUETADAS	0.00	0.00	0.00
G2. AMORTIZACION DE LA DEUDA CON GASTO ETIQUETADO	0.00	0.00	0.00
B2. GASTO ETIQUETADO (sin incluir Amortizacion de la Deuda Publica)	146,135,365.81	157,395,623.16	157,267,484.23
B2. GASTO NO ETIQUETADO (sin incluir Amortizacion de la Deuda Publica)	146,135,365.81	157,395,623.16	157,267,484.23
C2. REMANENTES DE TRANSFERENCIAS FEDERALES ETIQUETADAS APLICADOS EN EL PERIODO	0.00	417,000.00	417,000.00
C2. REMANENTES DE TRANSFERENCIAS FEDERALES ETIQUETADAS APLICADOS EN EL PERIODO	0.00	417,000.00	417,000.00
VII. BALANCE PRESUPUESTARIO DE RECURSOS ETIQUETADOS (VII=A2+A3.2-B2+C2)	0.00	19,580,255.32	19,708,394.25
VIII. BALANCE PRESUPUESTARIO DE RECURSOS ETIQUETADOS SIN FINANCIAMIENTO NETO (VIII=VII-A3.2)	0.00	19,580,255.32	19,708,394.25

LCF. MANUEL ANTONIO CORTES PEREZ
DIRECTOR DE PROGRAMACION
MUNICIPAL.

LIC. MANUEL PEREZ RICARDEZ
SINDICO DE HACIENDA

LIC. NURIS LOPEZ SANCHEZ
PRESIDENTA MUNICIPAL



H. AYUNTAMIENTO DE JALPA DE MENDEZ, TABASCO.
ESTADO ANALÍTICO DEL EJERCICIO DEL PRESUPUESTO DE EGRESOS DETALLADO - LDF
CLASIFICACION DE SERVICIOS PERSONALES POR CATEGORIA


300


DEL 01 DE ENERO AL 31 DE DICIEMBRE DE 2022


(PESOS)

FORMATO 6d

Concepto (c)	Aprobado (d)	Ampliaciones/ Reducciones	Modificado	Devengado	Pagado	Subejercicio
I. GASTO NO ETIQUETADO (I=A+B+C+D+E+F)	198,419,827.00	17,524,597.45	215,944,424.45	215,944,424.45	215,684,416.13	17,264,589.13
A. PERSONAL ADMINISTRATIVO Y DE SERVICIO PUBLICO	166,084,203.00	21,695,145.25	187,779,348.25	187,779,348.25	187,731,215.38	21,647,012.38
B. MAGISTERIO	0.00	0.00	0.00	0.00	0.00	0.00
C. SERVICIOS DE SALUD (C=C1+C2)	0.00	0.00	0.00	0.00	0.00	0.00
C1) PERSONAL ADMINISTRATIVO	0.00	0.00	0.00	0.00	0.00	0.00
C2) PERSONAL MEDICO, PARAMEDICO Y AFIN	0.00	0.00	0.00	0.00	0.00	0.00
D. SEGURIDAD PUBLICA	23,396,044.00	-2,655,015.80	20,741,028.20	20,741,028.20	20,741,028.20	-2,655,015.80
E. GASTOS ASOCIADOS A LA IMPLEMENTACION DE NUEVAS LEYES FEDERALES O REFORMAS A LAS MISMAS (E=E1+E2)	0.00	0.00	0.00	0.00	0.00	0.00
E1) NOMBRE DEL PROGRAMA O LEY 1	0.00	0.00	0.00	0.00	0.00	0.00
E2) NOMBRE DEL PROGRAMA O LEY 2	0.00	0.00	0.00	0.00	0.00	0.00
F. SENTENCIAS LABORALES DEFINITIVAS	0.00	0.00	0.00	0.00	0.00	0.00
F. SENTENCIAS LABORALES DEFINITIVAS	8,939,580.00	-1,515,532.00	7,424,048.00	7,424,048.00	7,212,172.55	-1,727,407.45
II. GASTO ETIQUETADO (II=A+B+C+D+E+F)	29,376,972.00	9,173,324.65	38,550,296.65	38,550,296.65	38,422,157.72	9,045,185.72
A. PERSONAL ADMINISTRATIVO Y DE SERVICIO PUBLICO	0.00	156,284.30	156,284.30	156,284.30	156,284.30	156,284.30
B. MAGISTERIO	0.00	0.00	0.00	0.00	0.00	0.00
C. SERVICIOS DE SALUD (C=C1+C2)	0.00	0.00	0.00	0.00	0.00	0.00
C1) PERSONAL ADMINISTRATIVO	0.00	0.00	0.00	0.00	0.00	0.00
C2) PERSONAL MEDICO, PARAMEDICO Y AFIN	0.00	0.00	0.00	0.00	0.00	0.00
D. SEGURIDAD PUBLICA	29,376,972.00	5,619,568.42	34,996,540.42	34,996,540.42	34,964,389.42	5,587,417.42
E. GASTOS ASOCIADOS A LA IMPLEMENTACION DE NUEVAS LEYES FEDERALES O REFORMAS A LAS MISMAS (E=E1+E2)	0.00	0.00	0.00	0.00	0.00	0.00
E1) NOMBRE DEL PROGRAMA O LEY 1	0.00	0.00	0.00	0.00	0.00	0.00
E2) NOMBRE DEL PROGRAMA O LEY 2	0.00	0.00	0.00	0.00	0.00	0.00
F. SENTENCIAS LABORALES DEFINITIVAS	0.00	3,397,471.93	3,397,471.93	3,397,471.93	3,301,484.00	3,301,484.00
F. SENTENCIAS LABORALES DEFINITIVAS	0.00	0.00	0.00	0.00	0.00	0.00
III. TOTAL DEL GASTO EN SERVICIOS PERSONALES	227,796,799.00	26,697,922.10	254,494,721.10	254,494,721.10	254,106,573.85	26,309,774.85


LCF. MANUEL ANTONIO CORTES PEREZ
DIRECTOR DE PROGRAMACION MUNICIPAL.


LIC. MANUEL PEREZ RICARDEZ
SINDICO DE HACIENDA


LIC. NURIS LOPEZ SANCHEZ
PRESIDENTA MUNICIPAL



H. AYUNTAMIENTO DE JALPA DE MENDEZ, TABASCO.
 Guía de Cumplimiento de la Ley de Disciplina Financiera de las Entidades Federativas y Municipios
 (PESOS)

307

ANEXO 3

Indicadores de Observancia (c)	Implementación		Resultado		Fundamento (h)	Comentarios (i)
	SI	NO	Monto o valor (f)	Unidad (pesos/porcentaje) (g)		
	Mecanismo de Verificación (d)	Fecha estimada de cumplimiento (e)				
INDICADORES PRESUPUESTARIOS						
A. INDICADORES CUANTITATIVOS						
1 Balance Presupuestario Sostenible (j)						
a Propuesto	Iniciativa de Ley de Ingresos y Proyecto de Presupuesto de Egresos		0.00	pesos	Art. 6 y 19 de la LDF	
b Estimado	Iniciativa de Ley de Ingresos y Proyecto de Presupuesto de Egresos		0.00	pesos	Art. 6 y 19 de la LDF	
c Ejercido	Cuenta Pública / Formato 4 LDF		21,305,111.34	pesos	Art. 6 y 19 de la LDF	
2 Balance Presupuestario de Recursos Disponibles Sostenible (k)						
a Propuesto	Iniciativa de Ley de Ingresos y Proyecto de Presupuesto de Egresos		0.00	pesos	Art. 6 y 19 de la LDF	
b Aprobado	Iniciativa de Ley de Ingresos y Proyecto de Presupuesto de Egresos		0.00	pesos	Art. 6 y 19 de la LDF	
c Ejercido	Cuenta Pública / Formato 4 LDF		-4,717,212.98	pesos	Art. 6 y 19 de la LDF	
3. Financiamiento Neto dentro del Techo de Financiamiento Neto (l)						
a Propuesto	Iniciativa de Ley de Ingresos		0.00	pesos	Art. 6, 19 y 46 de la LDF	
b Aprobado	Ley de Ingresos		0.00	pesos	Art. 6, 19 y 46 de la LDF	
c Ejercido	Cuenta Pública / Formato 4 LDF		0.00	pesos	Art. 6, 19 y 46 de la LDF	
4 Recursos destinados a la atención de desastres naturales						
a Asignación al fideicomiso para desastres naturales (m)			0.00	pesos	Art. 9 de la LDF	NO APLICA
b Aportación promedio realizada por la Entidad Federativa durante los 5 ejercicios previos, para Infraestructura dañada por desastres naturales (n)	Autorizaciones de recursos aprobados por el FONDEN		0.00	pesos	Art. 9 de la LDF	NO APLICA
c Saldo del fideicomiso para desastres naturales (o)	Cuenta Pública / Auxiliar de Cuenta		0.00	pesos	Art. 9 de la LDF	NO APLICA
d Costo promedio de los últimos 5 ejercicios de la reconstrucción de Infraestructura dañada por desastres naturales (p)	Autorizaciones de recursos aprobados por el FONDEN		0.00	pesos	Art. 9 de la LDF	NO APLICA
5 Techo para servicios personales (q)						
a Asignación en el Presupuesto de Egresos	Reporte Trim Formato 6 d)		227,796,799.00	pesos	Art. 10 y 21 de la LDF	
b Ejercido	Reporte Trim Formato 6 d)		254,494,721.10	pesos	Art. 13 fracc. V y 21 de la LDF	
7 Techo de ADEFAS para el ejercicio fiscal (s)						
a Propuesto	Proyecto de Presupuesto de Egresos		0.00	pesos	Art. 12 y 20 de la LDF	
b Aprobado	Reporte Trim. Formato 6 a)		0.00	pesos	Art. 12 y 20 de la LDF	
c Ejercido	Cuenta Pública / Formato 6 a)		546,548.00	pesos	Art. 12 y 20 de la LDF	
B. INDICADORES CUALITATIVOS						
a Objetivos anuales, estrategias y metas para el ejercicio fiscal (t)	Iniciativa de Ley de Ingresos y Proyecto de Presupuesto de Egresos		0.00		Art. 5 y 18 de la LDF	
b Proyecciones de ejercicios posteriores (u)	Iniciativa de Ley de Ingresos y Proyecto de Presupuesto de Egresos / Formato 7 a) y b)		0.00		Art. 5 y 18 de la LDF	
c Descripción de riesgos relevantes y propuestas de acción para enfrentarlos (v)	Iniciativa de Ley de Ingresos y Proyecto de Presupuesto de Egresos		0.00		Art. 5 y 18 de la LDF	
d Resultados de ejercicios fiscales anteriores y el ejercicio fiscal en cuestión (w)	Iniciativa de Ley de Ingresos y Proyecto de Presupuesto de Egresos / Formato 7 c) y d)		0.00		Art. 5 y 18 de la LDF	
e Estudio actuarial de las pensiones de sus trabajadores (x)	Proyecto de Presupuesto de Egresos / Formato 8		0.00		Art. 5 y 18 de la LDF	
a Razones excepcionales que justifican el Balance Presupuestarios de Recursos Disponible negativos (y)	Iniciativa de Ley de Ingresos y Proyecto de Presupuesto de Egresos		0.00		Art. 6 y 19 de la LDF	
b Fuente de recursos para cubrir el Balance Presupuestario de Recursos Disponibles negativo (z)	Iniciativa de Ley de Ingresos y Proyecto de Presupuesto de Egresos		0.00		Art. 6 y 19 de la LDF	
c Número de ejercicios fiscales y acciones necesarias para cubrir el Balance Presupuestario de Recursos Disponibles negativo (aa)	Iniciativa de Ley de Ingresos y Proyecto de Presupuesto de Egresos		0.00		Art. 6 y 19 de la LDF	

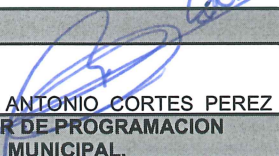



H. AYUNTAMIENTO DE JALPA DE MENDEZ, TABASCO.
 Guia de Cumplimiento de la Ley de Disciplina Financiera de las Entidades Federativas y Municipios
 (PESOS)

338

ANEXO 3

Indicadores de Observancia (c)	Implementación		Resultado		Fundamento (h)	Comentarios (i)
	SI	NO	Monto o valor (f)	Unidad (pesos/porcentaje (g))		
	Mecanismo de Verificación (d)	Fecha estimada de cumplimiento (e)				
d Informe Trimestrales sobre el avance de las acciones parfa recuperar el Balance Presupuestario de Recursos Disponibles (hh)	Reporte Trim. y Cuenta Pública		0.00		Art. 6 y 19 de la LDF	
a Remuneraciones de los servidores públicos (cc)	Proyecto de Presupuesto		0.00		Art. 10 y 21 de la LDF	
b Previsiones salariales y económicas para cubrir incrementos salariales, creación de plazas y otros (dd)	Proyecto de Presupuesto		0.00		Art. 10 y 21 de la LDF	


 LCF. MANUEL ANTONIO CORTES PEREZ
 DIRECTOR DE PROGRAMACION MUNICIPAL.


 LIC. MANUEL PEREZ RICARDEZ
 SINDICO DE HACIENDA


 LIC. NURIS LOPEZ SANCHEZ
 PRESIDENTA MUNICIPAL