



# **INFORMACION PRESUPUESTAL: AL MES DE DICIEMBRE DE 2022.**

- 1. ESTADO ANALITICO DE INGRESOS (RUBROS DE INGRESOS)**
- 2. ESTADO ANALITICO DEL EJERCICIO DEL PRESUPUESTO DE EGRESOS POR FUENTE**
- 3. INDICADORES DE POSTURA FISCAL**
- 4. ESTADO ANALITICO DEL EJERCICIO DEL PRESUPUESTO (POR OBJETO DEL GASTO)**
- 5. ESTADO ANALITICO DEL EJERCICIO DEL PRESUPUESTO (ECONOMICA (TIPO DE GASTO))**
- 6. ESTADO ANALITICO DEL EJERCICIO DEL PRESUPUESTO (ADMINISTRATIVA)**
- 7. ESTADO ANALITICO DEL EJERCICIO DEL PRESUPUESTO (FUNCIONAL)**
- 8. ENDEUDAMIENTO NETO**
- 9. INTERESES DE LA DEUDA**
- 10. GASTO POR CATEGORIA PROGRAMATICA**
- 11. GASTO POR PROGRAMAS Y PROYECTOS**



## H. AYUNTAMIENTO DE JALPA DE MENDEZ, TABASCO.

ESTADO ANALITICO DE INGRESOS  
DEL 01 DE ENERO AL 31 DE DICIEMBRE DE 2022

318

Rubro de Ingresos	Ingresos					Diferencia
	Estimado	Ampliaciones y Reducciones	Modificado	Devengado	Recaudado	
	(1)	(2)	(3=1+2)	(4)	(5)	
INGRESOS DERIVADOS DE FINANCIAMIENTOS	0.00	0.00	0.00	0.00	0.00	0.00
IMPUESTOS	7,767,037.45	505,580.84	8,272,618.29	8,272,618.29	8,272,618.29	505,580.84
CUOTAS Y APORTACIONES DE SEGURIDAD SOCIAL	0.00	0.00	0.00	0.00	0.00	0.00
CONTRIBUCIONES DE MEJORAS	0.00	0.00	0.00	0.00	0.00	0.00
DERECHOS	9,998,416.76	3,437,827.25	13,436,244.01	13,436,244.01	13,436,244.01	3,437,827.25
PRODUCTOS	81,161.40	880,983.48	962,144.88	962,144.88	962,144.88	880,983.48
PRODUCTOS DE TIPO CORRIENTE	81,161.40	880,983.48	962,144.88	962,144.88	962,144.88	880,983.48
PRODUCTOS DE CAPITAL	0.00	0.00	0.00	0.00	0.00	0.00
APROVECHAMIENTOS	1,308,823.60	3,311,225.59	4,620,049.19	4,620,049.19	4,620,049.19	3,311,225.59
APROVECHAMIENTOS DE TIPO CORRIENTE	1,308,823.60	3,311,225.59	4,620,049.19	4,620,049.19	4,620,049.19	3,311,225.59
APROVECHAMIENTOS DE CAPITAL	0.00	0.00	0.00	0.00	0.00	0.00
INGRESOS POR VENTA DE BIENES O SERVICIOS	0.00	0.00	0.00	0.00	0.00	0.00
PARTICIPACIONES Y APORTACIONES	392,647,646.57	43,510,333.91	436,157,980.48	436,157,980.48	436,157,980.48	43,510,333.91
TRANSFERENCIAS, ASIGNACIONES, SUBSIDIOS Y SUBVENCIONES Y PENSIONES Y JUBILACIONES	0.00	0.00	0.00	0.00	0.00	0.00
<b>Total</b>	<b>411,803,085.78</b>	<b>51,645,951.07</b>	<b>463,449,036.85</b>	<b>463,449,036.85</b>	<b>463,449,036.85</b>	<b>51,645,951.07</b>

Estado Analítico de Ingresos Por Fuente de Financiamiento	Ingresos					Diferencia
	Estimado	Ampliaciones y Reducciones	Modificado	Devengado	Recaudado	
	(1)	(2)	(3=1+2)	(4)	(5)	
INGRESOS DEL PODER EJECUTIVO FEDERAL O ESTATAL Y DE LOS MUNICIPIOS	411,803,085.78	51,645,951.07	463,449,036.85	463,449,036.85	463,449,036.85	51,645,951.07
IMPUESTOS	7,767,037.45	505,580.84	8,272,618.29	8,272,618.29	8,272,618.29	505,580.84
CUOTAS Y APORTACIONES DE SEGURIDAD SOCIAL	0.00	0.00	0.00	0.00	0.00	0.00
CONTRIBUCIONES DE MEJORAS	0.00	0.00	0.00	0.00	0.00	0.00
DERECHOS	9,998,416.76	3,437,827.25	13,436,244.01	13,436,244.01	13,436,244.01	3,437,827.25
PRODUCTOS [1]	81,161.40	880,983.48	962,144.88	962,144.88	962,144.88	880,983.48
APROVECHAMIENTOS [2]	1,308,823.60	3,311,225.59	4,620,049.19	4,620,049.19	4,620,049.19	3,311,225.59
PARTICIPACIONES Y APORTACIONES	392,647,646.57	43,510,333.91	436,157,980.48	436,157,980.48	436,157,980.48	43,510,333.91
TRANSFERENCIAS, ASIGNACIONES, SUBSIDIOS Y SUBVENCIONES Y PENSIONES Y JUBILACIONES	0.00	0.00	0.00	0.00	0.00	0.00
INGRESOS DE LOS ENTES PUBLICOS DE LOS PODERES LEGISLATIVO Y JUDICIAL, DE LOS ORGANOS AUTONOMOS Y DEL SECTOR PARAESTATAL O PARAMUNICIPAL, ASI COMO DE LAS EMPRESAS PRODUCTIVAS DEL ESTADO	0.00	0.00	0.00	0.00	0.00	0.00
CUOTAS Y APORTACIONES DE SEGURIDAD SOCIAL	0.00	0.00	0.00	0.00	0.00	0.00
PRODUCTOS [1]	0.00	0.00	0.00	0.00	0.00	0.00
INGRESOS POR VENTA DE BIENES O SERVICIOS	0.00	0.00	0.00	0.00	0.00	0.00
TRANSFERENCIAS, ASIGNACIONES, SUBSIDIOS Y SUBVENCIONES Y PENSIONES Y JUBILACIONES	0.00	0.00	0.00	0.00	0.00	0.00
INGRESOS DERIVADOS DE FINANCIAMIENTO	0.00	0.00	0.00	0.00	0.00	0.00
INGRESOS DERIVADOS DE FINANCIAMIENTOS	0.00	0.00	0.00	0.00	0.00	0.00
<b>Total</b>	<b>411,803,085.78</b>	<b>51,645,951.07</b>	<b>463,449,036.85</b>	<b>463,449,036.85</b>	<b>463,449,036.85</b>	<b>51,645,951.07</b>

[1] Incluye intereses que generan las cuentas bancarias de los entes públicos en productos.

[2] Incluye donativos en efectivo del Poder Ejecutivo, entre otros aprovechamientos.

[3] Se refiere a los ingresos propios obtenidos por los Poderes Legislativos y Judicial, los Órganos Autónomos y las entidades de administración pública paraestatal y paramunicipal, por sus actividades diversas no inherentes a su operación que generan recursos que no sean ingresos que no sean por venta de bienes o prestación de servicios, tales como donativos en efectivo, entre otros.

"Bajo protesta de decir verdad declaramos que los Estados Financieros y sus Notas son razonablemente correctos y son responsabilidad del emisor".

LCF. MANUEL ANTONIO CORTES PEREZ  
DIRECTOR DE PROGRAMACION  
MUNICIPAL.

LC. MANUEL PEREZ RICARDEZ  
SINDICO DE HACIENDA

LIC. NURIS LOPEZ SANCHEZ  
PRESIDENTA MUNICIPAL



**H. AYUNTAMIENTO DE JALPA DE MENDEZ, TABASCO.**  
**ESTADO ANALITICO DEL EJERCICIO DEL PRESUPUESTO DE EGRESOS POR FUENTE**  
**DEL 01 DE ENERO AL 31 DE DICIEMBRE DE 2022**

- 310

Fuente de Financiamiento	Aprobado	Ampliaciones/ Reducciones	Modificado	Devengado	Pagado	Subejercicio
<b>Programa Normal</b>						
RECURSOS TRANSFERIDOS TRÁNSITO	2,201,288.63	80,308.37	2,281,597.00	2,045,883.35	2,045,883.35	235,713.65
SEDENER COMBUSTIBLE	1,398,783.33	2,621,416.67	4,020,200.00	4,020,200.00	4,020,200.00	0.00
FONDO DE ESTABILIZACION DE LOS INGRESOS DE LAS ENTIDADES FEDERATIVAS FEIEF	1,135,474.50	-839,405.50	296,069.00	277,634.00	277,634.00	18,435.00
FONDO PARA MUNICIPIOS PRODUCTORES DE HIDROCARBUROS EN REGIONES MARITIMAS	6,249,701.75	866,069.25	7,115,771.00	3,379,156.30	3,379,156.30	3,736,614.70
FONDO PARA MUNICIPIOS PRODUCTORES DE HIDROCARBUROS EN REGIONES TERRESTRES	5,449,892.20	-547,757.20	4,902,135.00	1,886,942.97	1,886,942.97	3,015,192.03
FIII FONDO DE APORTACIONES PARA LA INFRAESTRUCTURA SOCIAL MUNICIPAL (FISM)	60,758,516.73	20,833,928.96	81,592,445.69	69,574,081.89	69,574,081.89	12,018,363.80
FIV FONDO DE APORTACIONES PARA EL FORTALECIMIENTO DE LOS MUNICIPIOS (FORTAMUN)	62,979,892.02	5,045,507.34	68,025,399.36	68,025,399.36	67,897,260.43	0.00
FONDO DE APORTACIONES PARA LA INFRAESTRUCTURA SOCIAL ESTATAL (FISE)	10,697,363.11	205,564.32	10,902,927.43	8,081,499.54	8,081,499.54	2,821,427.89
FONDO GENERAL DE PARTICIPACIONES	226,164,373.00	6,976,056.00	233,140,429.00	233,136,349.13	232,944,172.29	4,079.87
FONDO DE IMPUESTO SOBRE LA RENTA	10,546,986.23	2,017,542.77	12,564,529.00	12,562,292.11	12,494,460.63	2,236.89
FONDO DE RESARCIMIENTO DE CONTRIBUCIONES	5,065,375.07	1,350,369.93	6,415,745.00	5,994,881.00	5,994,881.00	420,864.00
FONDO DE CONVENIO PREDIAL	0.00	4,900,733.00	4,900,733.00	4,681,805.77	4,681,805.77	218,927.23
INGRESOS DE GESTIÓN	19,155,439.21	8,135,617.16	27,291,056.37	25,667,291.49	25,667,291.49	1,623,764.88
<b>SubTotal Programa Normal</b>	<b>411,803,085.78</b>	<b>51,645,951.07</b>	<b>463,449,036.85</b>	<b>439,333,416.91</b>	<b>438,945,269.66</b>	<b>24,115,619.94</b>
<b>Refrendo</b>						
FONDO PARA MUNICIPIOS PRODUCTORES DE HIDROCARBUROS EN REGIONES MARITIMAS	0.00	1,342,547.26	1,342,547.26	1,342,547.26	1,342,547.26	0.00
FONDO PARA MUNICIPIOS PRODUCTORES DE HIDROCARBUROS EN REGIONES TERRESTRES	0.00	2,556,446.57	2,556,446.57	2,556,446.57	2,556,446.57	0.00
FONDO DE APORTACIONES PARA LA INFRAESTRUCTURA SOCIAL ESTATAL (FISE)	0.00	2,549,549.27	2,549,549.27	2,549,549.27	2,549,549.27	0.00
<b>SubTotal Refrendo</b>	<b>0.00</b>	<b>6,448,543.10</b>	<b>6,448,543.10</b>	<b>6,448,543.10</b>	<b>6,448,543.10</b>	<b>0.00</b>
<b>Remanente</b>						
RECURSOS TRANSFERIDOS TRÁNSITO	0.00	255,988.42	255,988.42	255,988.42	255,988.42	0.00
FONDO DE ESTABILIZACION DE LOS INGRESOS DE LAS ENTIDADES FEDERATIVAS FEIEF	0.00	444,717.52	444,717.52	444,717.52	444,717.52	0.00
FONDO DE APORTACIONES PARA LA INFRAESTRUCTURA SOCIAL ESTATAL (FISE)	0.00	0.00	0.00	0.00	0.00	0.00
FONDO GENERAL DE PARTICIPACIONES	0.00	190,638.46	190,638.46	0.00	0.00	190,638.46
FONDO DE IMPUESTO SOBRE LA RENTA	0.00	649,962.19	649,962.19	649,962.19	649,962.19	0.00
FONDO DE RESARCIMIENTO DE CONTRIBUCIONES	0.00	181,421.74	181,421.74	181,421.74	181,421.74	0.00
INGRESOS DE GESTIÓN	0.00	2,231,898.92	2,231,898.92	2,105,944.63	2,105,944.63	125,954.29
<b>SubTotal Remanente</b>	<b>0.00</b>	<b>3,954,627.25</b>	<b>3,954,627.25</b>	<b>3,638,034.50</b>	<b>3,638,034.50</b>	<b>316,592.75</b>
<b>Totales</b>	<b>411,803,085.78</b>	<b>62,049,121.42</b>	<b>473,852,207.20</b>	<b>449,419,994.51</b>	<b>449,031,847.26</b>	<b>24,432,212.69</b>

  
 LCF. MANUEL ANTONIO CORTES PEREZ  
 DIRECTOR DE PROGRAMACION MUNICIPAL.

  
 LIC. MANUEL PEREZ RICARDEZ  
 SINDICO DE HACIENDA

  
 LIC. NURIS LOPEZ SANCHEZ  
 PRESIDENTA MUNICIPAL



## H. AYUNTAMIENTO DE JALPA DE MENDEZ, TABASCO.

### INDICADORES DE POSTURA FISCAL

DEL 01 DE ENERO AL 31 DE DICIEMBRE DE 2022

320

Concepto	Estimado/Aprobado	Devengado	Pagado 3
I. Ingresos Presupuestarios (I=1+2)	411,803,085.78	463,449,036.85	463,449,036.85
1. Ingresos del Gobierno de la Entidad Federativa <sup>1</sup>	411,803,085.78	463,449,036.85	463,449,036.85
2. Ingresos del Sector Paraestatal <sup>1</sup>	0.00	0.00	0.00
II. Egresos Presupuestarios (II=3+4)	411,803,085.78	449,419,994.51	449,031,847.26
3. Egresos del Gobierno de la Entidad Federativa <sup>2</sup>	411,803,085.78	449,419,994.51	449,031,847.26
4. Egresos del Sector Paraestatal <sup>2</sup>	0.00	0.00	0.00
III. Balance Presupuestario (Superávit o Déficit) (III=I-II)	0.00	14,029,042.34	14,417,189.59
III. Balance Presupuestario (Superávit o Déficit)	0.00	14,029,042.34	14,417,189.59
IV. Intereses, Comisiones y Gastos de la Deuda	0.00	0.00	0.00
V. Balance Primario (Superávit o Déficit) (V=III+IV)	0.00	14,029,042.34	14,417,189.59
A. Financiamiento	0.00	0.00	0.00
B. Amortización de la deuda	0.00	0.00	0.00
C. Financiamiento Neto	0.00	0.00	0.00

1 Los Ingresos que se presentan son los ingresos presupuestarios totales sin incluir los ingresos por financiamientos. Los ingresos del Gobierno de la Entidad Federativa corresponde a los del Poder Ejecutivo, Legislativo Judicial y Autónomos.

2 Los Egresos que se presentan son los egresos presupuestarios totales sin incluir los ingresos por amortización. Los ingresos del Gobierno de la Entidad Federativa corresponde a los del Poder Ejecutivo, Legislativo Judicial y Órganos Autónomos.

3 Para Ingresos se reportan los ingresos recaudados; para egresos se reportan los egresos pagados.

"Bajo protesta de decir verdad declaramos que los Estados Financieros y sus Notas son razonablemente correctos y son responsabilidad del emisor".

LCF. MANUEL ANTONIO CORTES PEREZ  
DIRECTOR DE PROGRAMACION  
MUNICIPAL.

LIC. MANUEL PEREZ RICARDEZ  
SINDICO DE HACIENDA

LIC. NURIS LOPEZ SANCHEZ  
PRESIDENTA MUNICIPAL

## H. AYUNTAMIENTO DE JALPA DE MÉNDEZ, TABASCO.

### ESTADO ANALÍTICO DEL EJERCICIO DEL PRESUPUESTO DE EGRESOS CLASIFICACIÓN POR OBJETO DEL GASTO (CAPÍTULO Y CONCEPTO)

DEL 01 DE ENERO AL 31 DE DICIEMBRE DE 2022

Concepto	Egresos					Subejercicio 6=(3-4)
	1	2	3=(1+2)	4	5	
	Aprobado	Ampliaciones / Reducciones	Modificado	Devengado	Pagado	
<b>SERVICIOS PERSONALES</b>	<b>218,857,219.00</b>	<b>25,045,258.02</b>	<b>243,902,477.02</b>	<b>243,902,477.02</b>	<b>243,822,193.15</b>	<b>0.00</b>
REMUNERACIONES AL PERSONAL DE CARÁCTER PERMANENTE	66,548,572.00	-3,233,012.30	63,315,559.70	63,315,559.70	63,274,463.35	0.00
REMUNERACIONES AL PERSONAL DE CARÁCTER TRANSITORIO	3,073,770.00	3,562,921.76	6,636,691.76	6,636,691.76	6,636,691.76	0.00
REMUNERACIONES ADICIONALES Y ESPECIALES	78,869,539.00	27,000,576.84	105,870,115.84	105,870,115.84	105,835,571.55	0.00
SEGURIDAD SOCIAL	18,698,860.00	-761,743.44	17,937,116.56	17,937,116.56	17,936,569.48	0.00
OTRAS PRESTACIONES SOCIALES Y ECONÓMICAS	41,791,514.00	-4,901,066.48	36,890,447.52	36,890,447.52	36,886,361.37	-0.00
PREVISIONES	0.00	0.00	0.00	0.00	0.00	0.00
PAGO DE ESTÍMULOS A SERVIDORES PÚBLICOS	9,874,964.00	3,377,581.64	13,252,545.64	13,252,545.64	13,252,545.64	0.00
<b>MATERIALES Y SUMINISTROS</b>	<b>21,149,838.30</b>	<b>19,494,810.41</b>	<b>40,644,648.71</b>	<b>40,644,648.71</b>	<b>40,644,648.71</b>	<b>0.00</b>
MATERIALES DE ADMINISTRACIÓN, EMISIÓN DE DOCUMENTOS Y ARTÍCULOS OFICIALES	2,466,564.00	2,982,925.68	5,469,489.68	5,469,489.68	5,469,489.68	0.00
ALIMENTOS Y UTENSILIOS	669,576.00	-347,435.26	322,140.74	322,140.74	322,140.74	0.00
MATERIAS PRIMAS Y MATERIALES DE PRODUCCIÓN Y COMERCIALIZACIÓN	40,000.00	-40,000.00	0.00	0.00	0.00	0.00
MATERIALES Y ARTÍCULOS DE CONSTRUCCIÓN Y DE REPARACIÓN	520,681.00	11,077,577.60	11,598,258.60	11,598,258.60	11,598,258.60	0.00
PRODUCTOS QUÍMICOS, FARMACÉUTICOS Y DE LABORATORIO	127,597.00	10,968.20	138,565.20	138,565.20	138,565.20	0.00
COMBUSTIBLES, LUBRICANTES Y ADITIVOS	7,930,454.33	7,011,754.87	14,942,209.20	14,942,209.20	14,942,209.20	0.00
VESTUARIO, BLANCOS, PRENDAS DE PROTECCIÓN Y ARTÍCULOS DEPORTIVOS	6,606,500.00	-1,475,196.06	5,131,303.94	5,131,303.94	5,131,303.94	-0.00
MATERIALES Y SUMINISTROS PARA SEGURIDAD	0.00	527,220.00	527,220.00	527,220.00	527,220.00	0.00
HERRAMIENTAS, REFACCIONES Y ACCESORIOS MENORES	2,768,465.97	-253,024.62	2,515,441.35	2,515,441.35	2,515,441.35	0.00
<b>SERVICIOS GENERALES</b>	<b>49,605,459.00</b>	<b>6,900,127.98</b>	<b>56,505,586.98</b>	<b>56,505,586.98</b>	<b>56,197,723.60</b>	<b>0.00</b>
SERVICIOS BÁSICOS	22,663,065.00	-4,598,146.37	18,064,918.63	18,064,918.63	18,054,918.63	0.00
SERVICIOS DE ARRENDAMIENTO	3,579,540.00	3,777,890.02	7,357,430.02	7,357,430.02	7,357,430.02	0.00
SERVICIOS PROFESIONALES, CIENTÍFICOS Y TÉCNICOS Y OTROS SERVICIOS	5,150,847.00	-2,564,362.44	2,586,484.56	2,586,484.56	2,586,484.56	0.00
SERVICIOS FINANCIEROS, BANCARIOS Y COMERCIALES	871,659.00	264,118.44	1,135,777.44	1,135,777.44	1,135,777.44	0.00
SERVICIOS DE INSTALACIÓN, REPARACIÓN, MANTENIMIENTO Y CONSERVACIÓN	637,081.00	717,522.77	1,354,603.77	1,354,603.77	1,354,603.77	0.00
SERVICIOS DE COMUNICACIÓN SOCIAL Y PUBLICIDAD	2,467,600.00	-1,644,428.64	823,171.36	823,171.36	823,171.36	0.00
SERVICIOS DE TRASLADO Y VIÁTICOS	220,378.00	-220,097.99	280.01	280.01	280.01	0.00
SERVICIOS OFICIALES	5,085,709.00	2,722,095.26	7,807,804.26	7,807,804.26	7,807,804.26	0.00
OTROS SERVICIOS GENERALES	8,939,580.00	8,445,536.93	17,385,116.93	17,385,116.93	17,077,253.55	0.00
<b>TRANSFERENCIAS ASIGNACIONES SUBSIDIOS Y OTRAS AYUDAS</b>	<b>8,317,349.00</b>	<b>2,713,624.28</b>	<b>11,030,973.28</b>	<b>11,030,973.28</b>	<b>11,030,973.28</b>	<b>0.00</b>
TRANSFERENCIAS INTERNAS Y ASIGNACIONES AL SECTOR PÚBLICO	0.00	0.00	0.00	0.00	0.00	0.00
TRANSFERENCIAS AL RESTO DEL SECTOR PÚBLICO	0.00	0.00	0.00	0.00	0.00	0.00
SUBSIDIOS Y SUBVENCIONES	100,000.00	992,978.09	1,092,978.09	1,092,978.09	1,092,978.09	-0.00
AYUDAS SOCIALES	8,217,349.00	1,683,146.19	9,900,495.19	9,900,495.19	9,900,495.19	0.00
PENSIONES Y JUBILACIONES	0.00	37,500.00	37,500.00	37,500.00	37,500.00	0.00
TRANSFERENCIAS A FIDEICOMISOS, MANDATOS Y OTROS ANALOGOS	0.00	0.00	0.00	0.00	0.00	0.00
TRANSFERENCIAS A LA SEGURIDAD SOCIAL	0.00	0.00	0.00	0.00	0.00	0.00
DONATIVOS	0.00	0.00	0.00	0.00	0.00	0.00
TRANSFERENCIAS AL EXTERIOR	0.00	0.00	0.00	0.00	0.00	0.00
<b>BIENES MUEBLES INMUEBLES E INTANGIBLES</b>	<b>255,441.00</b>	<b>3,053,864.03</b>	<b>3,309,305.03</b>	<b>3,309,305.03</b>	<b>3,309,305.03</b>	<b>0.00</b>
MOBILIARIO Y EQUIPO DE ADMINISTRACIÓN	195,441.00	1,017,902.31	1,213,343.31	1,213,343.31	1,213,343.31	0.00
MOBILIARIO Y EQUIPO EDUCACIONAL Y RECREATIVO	0.00	166,169.51	166,169.51	166,169.51	166,169.51	0.00
EQUIPO E INSTRUMENTAL MÉDICO Y DE LABORATORIO	0.00	0.00	0.00	0.00	0.00	0.00
VEHÍCULOS Y EQUIPO TERRESTRE	0.00	946,265.90	946,265.90	946,265.90	946,265.90	0.00
EQUIPO DE DEFENSA Y SEGURIDAD	0.00	0.00	0.00	0.00	0.00	0.00

321



**H. AYUNTAMIENTO DE JALPA DE MENDEZ, TABASCO.**  
**ESTADO ANALÍTICO DEL EJERCICIO DEL PRESUPUESTO DE EGRESOS**  
**CLASIFICACIÓN POR OBJETO DEL GASTO (CAPÍTULO Y CONCEPTO)**  
**DEL 01 DE ENERO AL 31 DE DICIEMBRE DE 2022**

Concepto	Egresos					Subejercicio
	Aprobado 1	Ampliaciones / Reducciones 2	Modificado 3=(1+2)	Devengado 4	Pagado 5	
MAQUINARIA, OTROS EQUIPOS Y HERRAMIENTAS	60,000.00	923,526.31	983,526.31	983,526.31	983,526.31	0.00
ACTIVOS BIOLÓGICOS	0.00	0.00	0.00	0.00	0.00	0.00
BIENES INMUEBLES	0.00	0.00	0.00	0.00	0.00	0.00
ACTIVOS INTANGIBLES	0.00	0.00	0.00	0.00	0.00	0.00
<b>INVERSIÓN PÚBLICA</b>	<b>0.00</b>	<b>101,015,762.61</b>	<b>101,015,762.61</b>	<b>79,741,787.97</b>	<b>79,741,787.97</b>	<b>21,273,974.64</b>
OBRA PÚBLICA EN BIENES DE DOMINIO PÚBLICO	0.00	88,189,168.82	88,189,168.82	68,552,031.65	68,552,031.65	19,637,137.17
OBRA PÚBLICA EN BIENES PROPIOS	0.00	12,826,593.79	12,826,593.79	11,189,756.32	11,189,756.32	1,636,837.47
PROYECTOS PRODUCTIVOS Y ACCIONES DE FOMENTO	0.00	0.00	0.00	0.00	0.00	0.00
<b>INVERSIONES FINANCIERAS Y OTRAS PROVISIONES</b>	<b>107,617,779.48</b>	<b>-104,459,541.43</b>	<b>3,158,238.05</b>	<b>0.00</b>	<b>0.00</b>	<b>3,158,238.05</b>
INVERSIONES PARA EL FOMENTO DE ACTIVIDADES PRODUCTIVAS	0.00	0.00	0.00	0.00	0.00	0.00
ACCIONES Y PARTICIPACIONES DE CAPITAL	0.00	0.00	0.00	0.00	0.00	0.00
COMPRA DE TÍTULOS Y VALORES	0.00	0.00	0.00	0.00	0.00	0.00
CONCESION DE PRESTAMOS	0.00	0.00	0.00	0.00	0.00	0.00
INVERSIONES EN FIDEICOMISOS, MANDATOS Y OTROS ANALOGOS	0.00	0.00	0.00	0.00	0.00	0.00
OTRAS INVERSIONES FINANCIERAS	0.00	0.00	0.00	0.00	0.00	0.00
PROVISIONES PARA CONTINGENCIAS Y OTRAS EROGACIONES ESPECIALES	107,617,779.48	-104,459,541.43	3,158,238.05	0.00	0.00	3,158,238.05
<b>PARTICIPACIONES Y APORTACIONES</b>	<b>6,000,000.00</b>	<b>7,738,667.52</b>	<b>13,738,667.52</b>	<b>13,738,667.52</b>	<b>13,738,667.52</b>	<b>0.00</b>
PARTICIPACIONES	0.00	0.00	0.00	0.00	0.00	0.00
APORTACIONES	6,000,000.00	7,738,667.52	13,738,667.52	13,738,667.52	13,738,667.52	0.00
CONVENIOS	0.00	0.00	0.00	0.00	0.00	0.00
<b>DEUDA PÚBLICA</b>	<b>0.00</b>	<b>546,548.00</b>	<b>546,548.00</b>	<b>546,548.00</b>	<b>546,548.00</b>	<b>0.00</b>
AMORTIZACIÓN DE LA DEUDA PÚBLICA	0.00	0.00	0.00	0.00	0.00	0.00
INTERESES DE LA DEUDA PÚBLICA	0.00	0.00	0.00	0.00	0.00	0.00
COMISIONES DE LA DEUDA PÚBLICA	0.00	0.00	0.00	0.00	0.00	0.00
GASTOS DE LA DEUDA PÚBLICA	0.00	0.00	0.00	0.00	0.00	0.00
COSTO POR COBERTURAS	0.00	0.00	0.00	0.00	0.00	0.00
APOYOS FINANCIEROS	0.00	0.00	0.00	0.00	0.00	0.00
ADEUDOS DE EJERCICIOS FISCALES ANTERIORES (ADEFAS)	0.00	546,548.00	546,548.00	546,548.00	546,548.00	0.00
<b>Total del Gasto</b>	<b>411,803,085.78</b>	<b>62,049,121.42</b>	<b>473,852,207.20</b>	<b>449,419,994.51</b>	<b>449,031,847.26</b>	<b>24,432,212.69</b>

"Bajo protesta de decir verdad declaramos que los Estados Financieros y sus Notas son razonablemente correctos y son responsabilidad del emisor".

**LCF. MANUEL ANTONIO CORTÉS PEREZ**  
**DIRECTOR DE PROGRAMACION MUNICIPAL.**

**LIC. MANUEL PEREZ RICARDEZ**  
**SINDICO DE HACIENDA**

**LIC. NURIS LOPEZ SANCHEZ**  
**PRESIDENTA MUNICIPAL**



**H. AYUNTAMIENTO DE JALPA DE MENDEZ, TABASCO.**  
**ESTADO ANALÍTICO DEL EJERCICIO DEL PRESUPUESTO DE EGRESOS**  
**CLASIFICACIÓN ECONÓMICA (POR TIPO DE GASTO)**  
**DEL 01 DE ENERO AL 31 DE DICIEMBRE DE 2022**

Concepto	Egresos						Subejercicio
	Aprobado 1	Ampliaciones / Reducciones 2	Modificado 3=(1+2)	Devengado 4	Pagado 5	6=(3-4)	
GASTO CORRIENTE	411,547,644.78	-52,995,174.68	358,552,470.10	355,394,232.05	355,006,084.80	3,158,238.05	
GASTO DE CAPITAL	255,441.00	115,044,296.10	115,299,737.10	94,025,762.46	94,025,762.46	21,273,974.64	
AMORTIZACION DE DEUDA Y DISMINUCION DE PASIVOS	0.00	0.00	0.00	0.00	0.00	0.00	
<b>Total del Gasto</b>	<b>411,803,085.78</b>	<b>62,049,121.42</b>	<b>473,852,207.20</b>	<b>449,419,994.51</b>	<b>449,031,847.26</b>	<b>24,432,212.69</b>	

"Bajo protesta de decir verdad declaramos que los Estados Financieros y sus Notas son razonablemente correctos y son responsabilidad del emisor".

*[Signature]*  
**L.C.F. MANUEL ANTONIO CORTES PEREZ**  
**DIRECTOR DE PROGRAMACION**  
**MUNICIPAL**

*[Signature]*  
**LIC. MANUEL PEREZ RICARDEZ**  
**SINDICO DE HACIENDA**

*[Signature]*  
**LIC. NURIS LOPEZ SANCHEZ**  
**PRESIDENTA MUNICIPAL**



**H. AYUNTAMIENTO DE JALPA DE MENDEZ, JALISCO.**  
**ESTADO ANALÍTICO DEL EJERCICIO DEL PRESUPUESTO DE EGRESOS**  
**CLASIFICACIÓN ADMINISTRATIVA**  
**DEL 01 DE ENERO AL 31 DE DICIEMBRE DE 2022**

Concepto	Egresos					Subejercicio (6=3-4)
	Aprobado (1)	Ampliaciones / Reducciones (2)	Modificado (3=1+2)	Devengado (4)	Pagado (5)	
PRESIDENCIA	12,845,671.00	4,180,830.77	17,026,501.77	17,026,501.77	17,026,501.77	0.00
SECRETARIA DEL AYUNTAMIENTO	19,769,255.00	3,642,747.16	23,412,002.16	23,412,002.16	23,408,664.84	0.00
DIRECCIÓN DE FINANZAS	12,086,336.00	9,554,138.59	21,640,474.59	21,640,474.59	21,637,068.16	0.00
DIRECCIÓN DE PROGRAMACIÓN	112,495,085.48	-102,398,063.99	10,097,021.49	6,938,783.44	6,938,783.44	3,158,238.05
CONTRALORIA MUNICIPAL	3,339,647.00	1,335,019.87	4,674,666.87	4,674,666.87	4,667,178.33	0.00
DIRECCIÓN DE DESARROLLO	10,745,639.00	1,591,372.26	12,337,011.26	12,337,011.26	12,337,011.26	0.00
DIRECCIÓN DE FOMENTO ECONÓMICO Y TURISMO	3,333,477.00	2,612,743.22	5,946,220.22	5,946,220.22	5,946,220.22	0.00
DIRECCIÓN DE OBRAS, ORDENAMIENTO TERRITORIAL Y SERVICIOS MUNICIPALES	15,599,175.00	118,706,704.90	134,305,879.90	113,031,905.26	113,031,905.26	21,273,974.64
DIRECCIÓN DE EDUCACIÓN, CULTURA Y RECREACIÓN	24,934,814.00	82,552.32	25,017,366.32	25,017,366.32	24,986,862.53	0.00
DIRECCIÓN DE SEGURIDAD PÚBLICA	53,141,472.33	5,452,080.78	58,593,553.11	58,593,553.11	58,590,259.69	0.00
DIRECCIÓN DE ADMINISTRACIÓN	61,089,290.00	2,034,588.96	63,123,878.96	63,123,878.96	63,091,727.96	0.00
DIRECCIÓN DE TRANSITO	3,825,450.00	1,087,662.30	4,893,112.30	4,893,112.30	4,893,112.30	0.00
DIRECCIÓN DE ASUNTOS JURÍDICOS	13,581,445.00	2,554,539.80	16,135,984.80	16,135,984.80	15,828,121.42	0.00
DIRECCIÓN DE ATENCIÓN CIUDADANA	3,170,235.00	1,122,865.54	4,293,100.54	4,293,100.54	4,293,100.54	0.00
DIRECCIÓN DE ATENCIÓN A LAS MUJERES	2,188,628.00	-105,540.71	2,083,087.29	2,083,087.29	2,083,087.29	0.00
DIRECCIÓN DE PROTECCIÓN AMBIENTAL Y DESARROLLO SUSTENTABLE	40,163,062.97	12,246,859.10	52,409,922.07	52,409,922.07	52,409,818.70	0.00
COORDINACIÓN DEL DIF	19,494,403.00	-1,631,979.45	17,862,423.55	17,862,423.55	17,862,423.55	0.00
<b>Total del Gasto</b>	<b>411,803,085.78</b>	<b>62,049,121.42</b>	<b>473,852,207.20</b>	<b>449,419,994.51</b>	<b>449,031,847.26</b>	<b>24,432,212.69</b>

"Bajo protesta de decir verdad declaramos que los Estados Financieros y sus Notas son razonablemente correctos y son responsabilidad del emisor".

**LCF. MANUEL ANTONIO CORTES PEREZ**  
**DIRECTOR DE PROGRAMACIÓN MUNICIPAL.**

**LIC. MANUEL PEREZ RICARDEZ**  
**SINDICO DE HACIENDA**

**LIC. NURIS LOPEZ SANCHEZ**  
**PRESIDENTA MUNICIPAL**





**H. AYUNTAMIENTO DE JALPA DE MENDEZ, TABASCO.**  
**ESTADO ANALÍTICO DEL EJERCICIO DEL PRESUPUESTO DE EGRESOS**  
**CLASIFICACIÓN FUNCIONAL (FINALIDAD Y FUNCIÓN)**  
**DEL 01 DE ENERO AL 31 DE DICIEMBRE DE 2022**

Concepto	Egresos					Subejercicio 6=(3-4)
	Aprobado 1	Ampliaciones / Reducciones 2	Modificado 3=(1+2)	Devengado 4	Pagado 5	
<b>GOBIERNO</b>	349,553,490.81	48,652,301.13	398,205,791.94	376,620,578.14	376,263,036.05	21,585,213.80
LEGISLACION	0.00	0.00	0.00	0.00	0.00	0.00
JUSTICIA	0.00	0.00	0.00	0.00	0.00	0.00
COORDINACION DE LA POLITICA DE GOBIERNO	1,774,746.00	1,653,184.65	3,427,930.65	3,427,930.65	3,427,930.65	0.00
RELACIONES EXTERIORES	0.00	0.00	0.00	0.00	0.00	0.00
ASUNTOS FINANCIEROS Y HACENDARIOS	10,979,733.00	9,063,393.77	20,043,126.77	20,043,126.77	20,039,720.34	0.00
SEGURIDAD NACIONAL	0.00	0.00	0.00	0.00	0.00	0.00
ASUNTOS DE ORDEN PUBLICO Y DE SEGURIDAD	90,338,460.00	-2,214,851.61	88,123,608.39	88,123,608.39	88,089,870.07	0.00
OTROS SERVICIOS	246,460,551.81	40,150,574.32	286,611,126.13	265,025,912.33	264,705,516.99	21,585,213.80
<b>DESARROLLO SOCIAL</b>	59,437,129.97	10,776,168.76	70,213,298.73	67,366,299.84	67,335,692.68	2,846,998.89
PROTECCION AMBIENTAL	34,163,062.97	4,778,735.94	38,941,798.91	38,941,798.91	38,941,695.54	0.00
VIVIENDA Y SERVICIOS A LA COMUNIDAD	0.00	0.00	0.00	0.00	0.00	0.00
SALUD	6,661,178.00	-1,712,136.87	4,949,041.13	4,949,041.13	4,949,041.13	0.00
RECREACION, CULTURA Y OTRAS MANIFESTACIONES SOCIALES	16,817,400.00	-174,050.19	16,643,349.81	16,643,349.81	16,612,846.02	0.00
EDUCACION	0.00	7,325,894.37	7,325,894.37	4,478,895.48	4,478,895.48	2,846,998.89
PROTECCION SOCIAL	1,395,489.00	713,809.94	2,109,298.94	2,109,298.94	2,109,298.94	0.00
OTROS ASUNTOS	400,000.00	-156,084.43	243,915.57	243,915.57	243,915.57	0.00
<b>DESARROLLO ECONOMICO</b>	2,812,465.00	2,620,651.53	5,433,116.53	5,433,116.53	5,433,116.53	-0.00
ASUNTOS ECONOMICOS, COMERCIALES Y LABORALES EN GENERAL	833,977.00	2,358,274.42	3,192,251.42	3,192,251.42	3,192,251.42	0.00
AGROPECUARIO, SILVICULTURA, PESCA Y CAZA	0.00	0.00	0.00	0.00	0.00	0.00
COMBUSTIBLES Y ENERGIA	0.00	0.00	0.00	0.00	0.00	0.00
MINERIA, MANUFACTURAS Y CONSTRUCCION	0.00	0.00	0.00	0.00	0.00	0.00
TRANSPORTE	0.00	0.00	0.00	0.00	0.00	0.00
COMUNICACIONES	0.00	0.00	0.00	0.00	0.00	0.00
TURISMO	0.00	0.00	0.00	0.00	0.00	0.00
CIENCIA, TECNOLOGIA E INNOVACION	0.00	0.00	0.00	0.00	0.00	0.00
OTRAS INDUSTRIAS Y OTROS ASUNTOS	1,978,486.00	262,377.11	2,240,863.11	2,240,865.11	2,240,865.11	0.00
<b>OTRAS NO CLASIFICADAS EN FUNCIONES ANTERIORES</b>	0.00	0.00	0.00	0.00	0.00	0.00
TRANSACCIONES DE LA DEUDA PUBLICA/COSTO FINANCIERO DE LA DEUDA	0.00	0.00	0.00	0.00	0.00	0.00
TRANSFERENCIAS, PARTICIPACIONES Y APORTACIONES ENTRE DIFERENTES NIVELES Y ORDENES DE GOBIERNO	0.00	0.00	0.00	0.00	0.00	0.00
SANEAMIENTO DEL SISTEMA FINANCIERO	0.00	0.00	0.00	0.00	0.00	0.00
ADEUDOS DE EJERCICIOS FISCALES ANTERIORES	0.00	0.00	0.00	0.00	0.00	0.00
<b>Total del Gasto</b>	<b>411,803,085.78</b>	<b>62,049,121.42</b>	<b>473,852,207.20</b>	<b>449,419,994.51</b>	<b>449,031,847.26</b>	<b>24,432,212.69</b>

323



**H. AYUNTAMIENTO DE JALPA DE MENDEZ, TABASCO.**  
**ESTADO ANALÍTICO DEL EJERCICIO DEL PRESUPUESTO DE EGRESOS**  
**CLASIFICACIÓN FUNCIONAL (FINALIDAD Y FUNCION)**  
**DEL 01 DE ENERO AL 31 DE DICIEMBRE DE 2022**

Concepto	Egresos				Subejercicio
	Aprobado	Ampliaciones / Reducciones	Modificado	Pagado	
	1	2	3=(1+2)	4	5
					6=(3-4)

"Bajo protesta de decir verdad declaramos que los Estados Financieros y sus Notas son razonablemente correctos y son responsabilidad del emisor".

*[Signature]*  
**LCF. MANUEL ANTONIO CORTES PEREZ**  
**DIRECTOR DE PROGRAMACION**  
**MUNICIPAL**

*[Signature]*  
**LIC. MANUEL PEREZ RICARDEZ**  
**SINDICO DE HACIENDA**

*[Signature]*  
**LIC. MURIS LOPEZ SANCHEZ**  
**PRESIDENTA MUNICIPAL**

320



**H. AYUNTAMIENTO DE JALPA DE MENDEZ, TABASCO.**

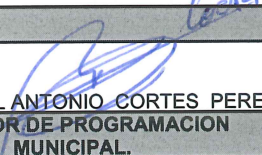
**ENDEUDAMIENTO NETO**


DEL 01 DE ENERO AL 31 DE DICIEMBRE DE 2022


307

Identificación de crédito o instrumento	Contratación / Colocación	Amortización	Endeudamiento Neto
	A	B	C=A-B
<b>Créditos Bancarios</b>			
Total Créditos Bancarios			
<b>Otros Instrumentos de Deuda</b>			
Total de Intereses de Otros Instrumentos de Deuda			
<b>TOTAL</b>			

"Bajo protesta de decir verdad declaramos que los Estados Financieros y sus Notas son razonablemente correctos y son responsabilidad del emisor".

  
 LCF. MANUEL ANTONIO CORTES PEREZ  
 DIRECTOR DE PROGRAMACION MUNICIPAL.

  
 LIC. MANUEL PEREZ RICARDEZ  
 SINDICO DE HACIENDA

  
 LIC. NURIS LOPEZ SANCHEZ  
 PRESIDENTA MUNICIPAL



**H. AYUNTAMIENTO DE JALPA DE MENDEZ, TABASCO.**

**INTERESES DE LA DEUDA**

DEL 01 DE ENERO AL 31 DE DICIEMBRE DE 2022

328

Identificación de crédito o instrumento	Devengado	Pagado
<b>Créditos Bancarios</b>		
Total Créditos Bancarios		
<b>Otros Instrumentos de Deuda</b>		
Total de Intereses de Otros Instrumentos de Deuda		
<b>TOTAL</b>		

"Bajo protesta de decir verdad declaramos que los Estados Financieros y sus Notas son razonablemente correctos y son responsabilidad del emisor".

*LCF*

*[Signature]*

LCF. MANUEL ANTONIO CORTES PEREZ  
DIRECTOR DE PROGRAMACION  
MUNICIPAL.

*[Signature]*

LIC. MANUEL PEREZ RICARDEZ  
SINDICO DE HACIENDA

*[Signature]*

LIC. NURIS LOPEZ SANCHEZ  
PRESIDENTA MUNICIPAL



**H. AYUNTAMIENTO DE JALPA DE MENDEZ, TABASCO.**  
**ESTADO ANALÍTICO DEL EJERCICIO DEL PRESUPUESTO DE EGRESOS**  
**GASTO POR CATEGORIA PROGRAMÁTICA**  
**DEL 01 DE ENERO AL 31 DE DICIEMBRE DE 2022**

Concepto	Egresos				Subejercicio
	Aprobado	Ampliaciones / Reducciones	Modificado	Devengado	
	1	2	3=(1+2)	3	
<b>PROGRAMAS</b>	411,803,085.78	62,049,121.42	473,852,207.20	449,419,994.51	24,432,212.69
<b>SUBSIDIOS: SECTORES SOCIAL Y PRIVADO O ENTIDADES FEDERATIVAS Y MUNICIPIOS</b>	0.00	0.00	0.00	0.00	0.00
SUJETOS A REGLAS DE OPERACION	0.00	0.00	0.00	0.00	0.00
OTROS SUBSIDIOS	0.00	0.00	0.00	0.00	0.00
<b>DESEMPEÑO DE LAS FUNCIONES</b>	260,825,063.45	32,568,765.24	293,413,848.69	268,981,636.00	24,432,212.69
FUNCIONES DE LAS FUERZAS ARMADAS	0.00	0.00	0.00	0.00	0.00
PROVISION DE BIENES PUBLICOS	0.00	0.00	0.00	0.00	0.00
PRESTACION DE SERVICIOS PUBLICOS	124,041,627.97	3,706,600.17	127,748,228.14	127,748,228.14	0.00
PROMOCION Y FOMENTO	14,297,487.00	1,265,808.03	15,563,295.03	15,563,295.03	0.00
REGULACION Y SUPERVISION	0.00	0.00	0.00	0.00	0.00
PROYECTOS DE INVERSION	6,195,441.00	122,205,341.15	128,400,782.15	107,126,807.51	21,273,974.64
PLANEACION, SEGUIMIENTO Y EVALUACION DE POLITICAS PUBLICAS	116,290,507.48	-94,588,964.11	21,701,543.37	18,543,305.32	3,158,238.05
ESPECIFICOS	0.00	0.00	0.00	0.00	0.00
<b>ADMINISTRATIVOS Y DE APOYO</b>	142,038,442.33	27,276,557.55	169,314,999.88	169,314,999.88	0.00
ACTIVIDADES DE APOYO.	139,398,795.33	25,733,537.68	165,132,333.01	165,091,792.05	0.00
APOYO A LA FUNCION PUBLICA Y MEJORAMIENTO DE LA GESTION	2,639,647.00	1,543,019.87	4,182,666.87	4,182,666.87	0.00
<b>COMPROMISOS DE GOBIERNO FEDERAL</b>	8,939,580.00	2,183,778.63	11,123,358.63	11,123,358.63	-0.00
OBLIGACIONES DE CUMPLIMIENTO DE RESOLUCION JURISDICCIONAL	8,939,580.00	1,881,939.93	10,821,519.93	10,821,519.93	0.00
DESASTRE NATURALES	0.00	301,838.70	301,838.70	301,838.70	0.00
<b>OBLIGACIONES DE GOBIERNO FEDERAL</b>	0.00	0.00	0.00	0.00	0.00
PENSIONES Y JUBILACIONES	0.00	0.00	0.00	0.00	0.00
APOTACIONES A LA SEGURIDAD SOCIAL	0.00	0.00	0.00	0.00	0.00
APOTACIONES A FONDOS DE ESTABILIZACION (ART 19 FIV LFPYRH)	0.00	0.00	0.00	0.00	0.00
APORTACIONES A FONDO DE INVERSION Y REESTRUCTURA DE PENSIONES (ART 19 FV LFP Y RH)	0.00	0.00	0.00	0.00	0.00
<b>GASTO FEDERALIZADO</b>	0.00	0.00	0.00	0.00	0.00
GASTO FEDERALIZADO	0.00	0.00	0.00	0.00	0.00
<b>GASTO NO PROGRAMABLE</b>	0.00	0.00	0.00	0.00	0.00
COSTO FINANCIERO, DEUDA O APOYOS A DEUDORES Y AHORRADORES DE LA BANCA	0.00	0.00	0.00	0.00	0.00
ADEUDO DE EJERCICIOS FISCALES ANTERIORES ADEFAS	0.00	0.00	0.00	0.00	0.00
<b>Total del Gasto</b>	<b>411,803,085.78</b>	<b>62,049,121.42</b>	<b>473,852,207.20</b>	<b>449,419,994.51</b>	<b>24,432,212.69</b>


320




**H. AYUNTAMIENTO DE JALPA DE MENDEZ, JALISCO.**  
**ESTADO ANALÍTICO DEL EJERCICIO DEL PRESUPUESTO DE EGRESOS**  
**GASTO POR CATEGORIA PROGRAMÁTICA**  
**DEL 01 DE ENERO AL 31 DE DICIEMBRE DE 2022**

Concepto	Egresos				Subejercicio
	Aprobado	Ampliaciones / Reducciones	Modificado	Devengado	
	1	2	3=(1+2)	3	
PROGRAMAS	411,803,085.78	62,049,121.42	473,852,207.20	449,419,994.51	24,432,212.69
				Pagado	449,031,847.26

Bajo protesta de decir verdad declaramos que los estados financieros y sus notas, son razonablemente correctos y son responsabilidad del emisor.

  
**LCF. MANUEL ANTONIO CORTES PEREZ**  
**DIRECTOR DE PROGRAMACION MUNICIPAL.**

  
**LIC. MANUEL PÉREZ RICARDEZ**  
**SINDICO DE HACIENDA**

  
**LIC. NURIS LOPEZ SANCHEZ**  
**PRESIDENTA MUNICIPAL**

330

**H. AYUNTAMIENTO DE JALPA DE MÉNDEZ, TABASCO.**

GASTO POR PROGRAMAS Y PROYECTOS

DEL 01 DE ENERO AL 31 DE DICIEMBRE DE 2022

P.P	Proy.	Descripción	Autorizado	Adecuaciones		Modificado	Devengado	Ejercido	Pagado	Subejercicio
				Ampliaciones	Reducciones					
E004		PROTECCION AL AMBIENTE	411,803,085.78	433,608,555.56	371,559,434.14	473,852,207.20	449,419,994.51	449,419,994.51	449,031,847.26	0.00
		C0061 DIA DEL MEDIO AMBIENTE	30,500.00	201,900.08	215,240.17	17,159.91	17,159.91	17,159.91	17,159.91	0.00
		C0045 SUMINISTRO DE CONTENEDORES METALICOS FIJOS, PARA LA SEPARACION DE RESIDUOS SOLIDOS.	30,500.00	1,900.08	15,240.17	17,159.91	17,159.91	17,159.91	17,159.91	0.00
E019		VIGILANCIA DE TRANSITO	3,825,450.00	2,353,081.17	1,525,704.77	4,652,826.40	4,652,826.40	4,652,826.40	4,652,826.40	0.00
		C0012 GASTOS DE OPERACION DE LA DIRECCION DE TRANSITO.	1,923,222.00	1,484,943.39	1,106,925.64	2,301,239.75	2,301,239.75	2,301,239.75	2,301,239.75	0.00
		C0090 GASTOS DE OPERACION DIRECCION DE TRANSITO *REMANENTE 2021*	1,902,228.00	562,434.48	418,779.13	2,045,883.35	2,045,883.35	2,045,883.35	2,045,883.35	0.00
		C0146 GASTOS DE OPERACION DIRECCION DE TRANSITO *REMANENTE 2021*	0.00	15,702.52	0.00	15,702.52	15,702.52	15,702.52	15,702.52	0.00
		C0179 GASTOS DE OPERACION DE LA DIRECCION DE TRANSITO. "ISR"	0.00	25,201.68	0.00	25,201.68	25,201.68	25,201.68	25,201.68	0.00
		C0205 GASTOS DE OPERACION DE LA DIRECCION DE TRANSITO. "ISR"	0.00	264,799.10	0.00	264,799.10	264,799.10	264,799.10	264,799.10	0.00
E029		PROTECCION CIVIL	796,989.00	757,173.00	803,543.47	750,618.53	750,618.53	750,618.53	750,618.53	0.00
		A0002 ADQUISICIONES DE BIENES PARA PROTECCION CIVIL	60,000.00	20,184.00	66,554.00	13,630.00	13,630.00	13,630.00	13,630.00	0.00
		C0048 CONVENIO DE COLABORACION DEL ATLAS DE RIESGO	736,989.00	736,989.00	736,989.47	736,988.53	736,988.53	736,988.53	736,988.53	0.00
E042		CAMBIO CLIMATICO	55,000.00	0.00	55,000.00	0.00	0.00	0.00	0.00	0.00
		C0058 CAMPAÑA DE REFORESTACION	55,000.00	0.00	55,000.00	0.00	0.00	0.00	0.00	0.00
E046		SALVA GUARDA DE LA INTEGRIDAD FISICA Y PATRIMONIAL DE LOS HABITANTES	61,564,289.97	26,695,017.69	25,316,209.17	62,943,098.49	62,943,098.49	62,943,098.49	62,910,947.49	0.00
		C0011 GASTOS DE OPERACION DIRECCION DE SEGURIDAD PUBLICA	21,598,610.00	12,407,649.96	14,843,192.35	19,163,067.61	19,163,067.61	19,163,067.61	19,163,067.61	0.00
		C0049 MANTENIMIENTO CAMIONES RECOLECTORES	474,999.97	423,211.71	206,965.24	691,246.44	691,246.44	691,246.44	691,246.44	0.00
		C0086 GASTOS DE OPERACION DIR. SEGURIDAD PUBLICA FIV	39,490,680.00	11,271,923.94	10,066,051.58	40,696,552.36	40,696,552.36	40,696,552.36	40,664,401.36	0.00
		C0119 GASTOS DE OPERACION DIRECCION DE SEGURIDAD PUBLICA (FEIF REMANENTE 2021)	0.00	27,717.52	0.00	27,717.52	27,717.52	27,717.52	27,717.52	0.00
		C0121 GASTOS DE OPERACION DIRECCION DE SEGURIDAD PUBLICA (ISR REMANENTE 2021)	0.00	55,428.27	0.00	55,428.27	55,428.27	55,428.27	55,428.27	0.00
		C0164 GASTOS DE OPERACION DIR. SEGURIDAD PUBLICA (ISR REMANENTE 2021)	0.00	2,309,086.29	0.00	2,309,086.29	2,309,086.29	2,309,086.29	2,309,086.29	0.00
		C0188 GASTOS DE OPERACION DIR. SEGURIDAD PUBLICA	0.00	200,000.00	200,000.00	0.00	0.00	0.00	0.00	0.00
E048		RECOLECCION, TRASLADO Y DISPOSICION FINAL DE RESIDUOS SOLIDOS	30,777,732.00	17,112,589.51	12,721,212.95	35,169,108.56	35,169,108.56	35,169,108.56	35,169,005.19	0.00
		C0028 GASTO DE OPERACION DEL SERVICIO DE RECOLECCION, TRASLADO DE RESIDUOS SOLIDOS.	30,777,732.00	13,916,630.09	12,371,399.16	32,322,962.93	32,322,962.93	32,322,962.93	32,322,859.56	0.00
		C0118 GASTO DE OPERACION DEL SERVICIO DE RECOLECCION, TRASLADO DE RESIDUOS SOLIDOS. (PAR REMANENTE 2021)	0.00	140,153.34	140,153.34	0.00	0.00	0.00	0.00	0.00
		C0122 GASTO DE OPERACION DEL SERVICIO DE RECOLECCION, TRASLADO DE RESIDUOS SOLIDOS. (ISR REMANENTE 2021)	0.00	136,483.43	0.01	136,483.42	136,483.42	136,483.42	136,483.42	0.00
		C0133 GASTO DE OPERACION PARA LA RECOLECCION DE LOS RESIDUOS SOLIDOS URBANOS Y RURALES (HIDROCARBUROS TERRESTRES 2022)	0.00	2,096,603.40	209,660.43	1,886,942.97	1,886,942.97	1,886,942.97	1,886,942.97	0.00
		C0137 GASTO DE OPERACION DEL SERVICIO DE RECOLECCION, TRASLADO DE RESIDUOS SOLIDOS.	0.00	140,153.34	0.01	140,153.33	140,153.33	140,153.33	140,153.33	0.00
		C0214 GASTO DE OPERACION DE LOS SERVICIOS DE ALUMBRADO PUBLICO	0.00	682,565.91	0.00	682,565.91	682,565.91	682,565.91	682,565.91	0.00
		C0021 GASTOS DE OPERACION DE LOS SERVICIOS DE ALUMBRADO PUBLICO	25,013,179.00	3,733,084.15	6,771,722.01	21,974,551.14	21,974,551.14	21,974,551.14	21,974,551.14	0.00
		C0088 PAGO ENERGIA ELECTRICA EDIFICIOS Y ALUMBRADO PUB.	3,414,569.00	3,458,770.75	2,072,531.85	4,800,807.90	4,800,807.90	4,800,807.90	4,800,807.90	0.00
		C0183 GASTOS DE OPERACION DE LOS SERVICIOS DE ALUMBRADO PUBLICO "ISR"	21,598,610.00	262,511.47	4,699,190.16	17,161,931.31	17,161,931.31	17,161,931.31	17,161,931.31	0.00
		C0031 SERVICIOS A RASTROS	1,978,488.00	1,012,753.04	750,375.93	2,240,865.11	2,240,865.11	2,240,865.11	2,240,865.11	0.00
		C0202 GASTOS DE OPERACION DEL RASTRO MUNICIPAL.	1,978,488.00	726,325.30	750,375.93	1,954,437.37	1,954,437.37	1,954,437.37	1,954,437.37	0.00
		C0136 FOMENTO AL TRABAJO	0.00	286,427.74	0.00	286,427.74	286,427.74	286,427.74	286,427.74	0.00
		C0136 PROGRAMA DE EMPLEO TEMPORAL, LIMPIEZA DE TRAMOS CARRETEROS UTILIZADOS COMO TIRADEROS A CIELO ABIERTO DE LAS DIVERSAS LOCALIDADES DEL MUNICIPIO DE JALPA DE MENDEZ (HIDROCARBUROS MARITIMAS 2022)	50,000.00	12,170.77	41,920.00	20,250.77	20,250.77	20,250.77	20,250.77	0.00
		C0053 TALLERES Y CAMPANAS EDUCACION AMBIENTAL	50,000.00	12,170.77	41,920.00	20,250.77	20,250.77	20,250.77	20,250.77	0.00
		F022 DESARROLLO ENERGETICO SUSTENTABLE	100,000.00	0.00	100,000.00	0.00	0.00	0.00	0.00	0.00







**H. AYUNTAMIENTO DE JALPA DE MENDEZ, TABASCO.**  
GASTO POR PROGRAMAS Y PROYECTOS  
DEL 01 DE ENERO AL 31 DE DICIEMBRE DE 2022

P.P	Proy.	Descripción	Autorizado	Adecuaciones		Modificado	Devengado	Ejercido	Pagado	Subejercicio
				Ampliaciones	Reducciones					
	C0017	MANTENIMIENTO Y REPARACION DE MAQUINARIA AGRICOLA.	34,948.00	66,050.94	29,691.00	71,307.94	71,307.94	71,307.94	71,307.94	0.00
	C0105	MECANIZACION AGRICOLA	0.00	87,744.98	23,766.00	63,978.98	63,978.98	63,978.98	63,978.98	0.00
	C0106	PAQUETE TECNOLOGICO DE POLLOS DE ENGORDA	0.00	122,000.00	122,000.00	0.00	0.00	0.00	0.00	0.00
	C0107	PAQUETE TECNOLOGICO DE HERRAMIENTAS AGRICOLAS	0.00	463,080.00	463,080.00	0.00	0.00	0.00	0.00	0.00
	C0108	PAQUETE TECNOLOGICO DE PAVOS DE ENGORDA	0.00	404,000.00	202,399.33	201,600.67	201,600.67	201,600.67	201,600.67	0.00
	C0109	PAQUETE TECNOLOGICO DE LECHONES DE ENGORDA	0.00	546,250.00	347,449.43	198,800.57	198,800.57	198,800.57	198,800.57	0.00
	C0110	APOYO A PEQUEÑAS PARCELAS PRODUCTIVAS	0.00	120,250.00	30.00	120,220.00	120,220.00	120,220.00	120,220.00	0.00
	C0120	MANTENIMIENTO Y REPARACION DE MAQUINARIA AGRICOLA. (ISR REMANENTE 2021)	0.00	32,017.25	0.00	32,017.25	32,017.25	32,017.25	32,017.25	0.00
	C0124	PAQUETE TECNOLOGICO PARA LA GANADERIA	0.00	674,638.61	450,240.00	224,398.61	224,398.61	224,398.61	224,398.61	0.00
	C0125	PAQUETE TECNOLOGICO A CACAOTEROS	0.00	375,000.00	130,008.00	244,992.00	244,992.00	244,992.00	244,992.00	0.00
	C0127	APOYO CON HERRAMIENTAS AL SECTOR CACAOTERO	0.00	102,966.24	0.00	102,966.24	102,966.24	102,966.24	102,966.24	0.00
F033		FOMENTO A LA ACTIVIDAD ACUICOLA Y PESQUERA	0.00	103,632.00	103,632.00	0.00	0.00	0.00	0.00	0.00
	C0126	PAQUETE TECNOLOGICO PARA PISCICULTURA	0.00	103,632.00	103,632.00	0.00	0.00	0.00	0.00	0.00
F034		FOMENTO A LA ACTIVIDAD EMPRESARIAL Y AL TURISMO	2,499,500.00	2,734,201.20	2,509,303.73	2,724,397.47	2,724,397.47	2,724,397.47	2,724,397.47	0.00
	C0052	ATARDECER TURISTICO	175,000.00	8,900.00	145,053.73	38,936.27	38,936.27	38,936.27	38,936.27	0.00
	C0055	FERIA ULICHE	130,000.00	2,615.40	69,750.00	62,865.40	62,865.40	62,865.40	62,865.40	0.00
	C0060	APOYO PRODUCCION ARTESANAL	100,000.00	0.00	100,000.00	0.00	0.00	0.00	0.00	0.00
	C0066	6TO FESTIVAL DE LA BUTIFARRA DESDE CASA *LEGADO DE SABOR Y TRADICION*	2,000,000.00	0.00	2,000,000.00	0.00	0.00	0.00	0.00	0.00
	C0069	TALLER ARTESANAL	40,000.00	0.00	40,000.00	0.00	0.00	0.00	0.00	0.00
	C0070	EVENTO COCINA TRADICIONAL	54,500.00	0.00	54,500.00	0.00	0.00	0.00	0.00	0.00
	C0153	ESTAND DESARMABLE FOMENTO A LA ECONOMIA*	100,000.00	100,000.00	100,000.00	0.00	0.00	0.00	0.00	0.00
K002		INFRAESTRUCTURA PARA AGUA POTABLE	0.00	2,622,595.80	0.00	2,622,595.80	2,622,595.80	2,622,595.80	2,622,595.80	0.00
	C0162	7MO. FESTIVAL DE LA BUTIFARRA "SABOR QUE NOS UNE"	0.00	10,923,815.78	2,687,556.66	8,236,259.12	674,969.68	674,969.68	674,969.68	0.00
	I0120	REHABILITACION DE AGUA POTABLE CALLE LION LA PERLA	0.00	71,935.38	6,366.14	65,569.24	65,569.24	65,569.24	65,569.24	0.00
	I0132	DEMOLICION DE TANQUE ELEVADO HASTA 13 MT. DE ALTURA R/A. CHACALAPA 1RA. SECCION 'ISR'	0.00	117,985.05	12,866.51	105,118.54	105,118.54	105,118.54	105,118.54	0.00
	I0133	DEMOLICION DE TANQUE ELEVADO HASTA 13 MT. DE ALTURA CAMPO PETROLERO MECOACAN 'ISR'	0.00	79,680.50	988.87	78,691.63	78,691.63	78,691.63	78,691.63	0.00
	I0134	DEMOLICION DE TANQUE ELEVADO HASTA 13 MT. DE ALTURA POB. AYAPA 'ISR'	0.00	189,623.70	19,536.26	170,087.44	170,087.44	170,087.44	170,087.44	0.00
	I0150	CONSTRUCCION DE POZO PROFUNDO PRIMERA ETAPA EN LA R/A. REFORMA SEGUNDA. SECCION.	0.00	9,960,215.90	2,640,833.26	7,319,382.64	254,902.83	254,902.83	254,902.83	0.00
	I0172	AMPLIACION DE AGUA POTABLE	0.00	504,375.25	7,565.62	496,809.63	0.00	0.00	0.00	0.00
K003		INFRAESTRUCTURA PARA DRENAJE Y ALCANTARILLADO	0.00	11,938,198.18	1,330,687.02	10,607,511.16	10,350,919.75	10,350,919.75	10,350,919.75	0.00
	I0006A	05000394- REHABILITACION DE CARCAMO EN EL MUNICIPIO DE JALPA DE MENDEZ, POBLADO	0.00	216,961.36	216,961.36	0.00	0.00	0.00	0.00	0.00
	I0006B	IQUINUAPE 40% APORTACION MUNICIPAL	0.00	325,442.05	325,442.05	0.00	0.00	0.00	0.00	0.00
	I0007A	IQUINUAPE 60% APORTACION MUNICIPAL	0.00	103,113.53	1,340.48	101,773.05	101,773.05	101,773.05	101,773.05	0.00
	I0007B	MENDEZ BARRIO LA CANDELARIA 40% APORTACION MUNICIPAL	0.00	154,670.29	2,010.71	152,659.58	152,659.58	152,659.58	152,659.58	0.00
	I0008A	MENDEZ BARRIO LA CANDELARIA 60% APORTACION ESTATAL	0.00	1,255,313.66	34,706.90	1,220,606.76	1,220,606.76	1,220,606.76	1,220,606.76	0.00
	I0008B	SOYATACO CALLE 27 DE FEBRERO 40% APORTACION MUNICIPAL	0.00	1,882,970.49	52,060.36	1,830,910.13	1,830,910.13	1,830,910.13	1,830,910.13	0.00
	I0014	SOYATACO CALLE 27 DE FEBRERO 60% APORTACION ESTATAL	0.00	592,215.90	8,966.67	583,249.23	583,249.23	583,249.23	583,249.23	0.00
	I0016	REHABILITACION DE DRENAJE SANITARIO EN LA CALLE JOSE MARIA MORELOS ENTRE JUSTO SIERRA Y JALPA INFORMACION EN EL MUNICIPIO DE JALPA DE MENDEZ BARRIO LA GUADALUPE	0.00	438,119.43	7,900.59	430,218.84	430,218.84	430,218.84	430,218.84	0.00
	I0019	REHABILITACION DE DRENAJE SANITARIO EN LA CALLE JOSE MARIA MORELOS ENTRE LAS CALLES NICOLAS BRAVO Y ECO I MADERO. BARRIO LA GUADALUPE. MUNICIPIO DE JALPA DE MENDEZ	0.00	2,045,764.03	37,629.11	2,008,134.92	2,008,134.92	2,008,134.92	2,008,134.92	0.00
	I0078	REHABILITACION DE DRENAJE SANITARIO EN LA CALLE FRANCISCO INDALDECIO MADERO, ENTRE	0.00	877,886.17	243,740.61	634,145.56	634,145.56	634,145.56	634,145.56	0.00

300



**H. AYUNTAMIENTO DE JALPA DE MENDEZ, TABASCO.**  
**GASTO POR PROGRAMAS Y PROYECTOS**  
**DEL 01 DE ENERO AL 31 DE DICIEMBRE DE 2022**

P.P	Proy.	Descripción	Autorizado	Adecuaciones		Modificado	Devengado	Ejercido	Pagado	Subejercicio
				Ampliaciones	Reducciones					
	10078	CALLEJON 5, BARRIO LA GUADALUPE EN LA CIUDAD DE JALPA DE MENDEZ.	0.00	877,886.17	243,740.61	634,145.56	634,145.56	634,145.56	634,145.56	0.00
	10090	REHABILITACION DE DRENAJE SANITARIO Y AMPLIACION DE AGUA POTABLE EN SEGURIDAD PUBLICA *FIV*	0.00	263,881.89	2,831.07	261,050.82	261,050.82	261,050.82	261,050.82	0.00
	10094	REHABILITACION DE DRENAJE SANITARIO EN LA CALLE CORREGIDORA JOSEFA ORTIZ DE DOMINGUEZ, ENTRE LAS CALLES: GONZALEZ GARCIA Y SEBASTIAN LERDO DE TEJEDA, BARRIO LA CANDELARIA	0.00	835,038.81	57,143.29	777,895.52	777,895.52	777,895.52	777,895.52	0.00
	10118	JALPA DE MENDEZ	0.00	464,937.07	67,147.43	397,789.64	397,789.64	397,789.64	397,789.64	0.00
	10121	REHABILITACION DE DRENAJE SANITARIO EN LA CALLE SAN PEDRITO	0.00	563,789.73	5,950.16	557,839.57	557,839.57	557,839.57	557,839.57	0.00
	10124	REHABILITACION DE DRENAJE SANITARIO EN LA CALLE GRAL. PORFIRIO DIAZ ENTRE LA CALLE AURELIANO BARAJA HERNANDEZ Y CALLE CARLOS GONZALEZ, BARRIO LA GUADALUPE	0.00	828,967.34	150,809.18	678,158.16	678,158.16	678,158.16	678,158.16	0.00
	10138A	05000469- REHABILITACION DE DRENAJE SANITARIO EN EL MUNICIPIO DE JALPA DE MENDEZ, VILLA JALUPA, EN CALLE SANTA ISABEL 40% APORTACION MUNICIPAL	0.00	216,961.36	2,169.61	214,791.75	112,155.19	112,155.19	112,155.19	0.00
	10138B	05000469- REHABILITACION DE DRENAJE SANITARIO EN EL MUNICIPIO DE JALPA DE MENDEZ, VILLA JALUPA, EN CALLE SANTA ISABEL 60% APORTACION ESTATAL	0.00	325,442.05	3,254.42	322,187.63	168,232.78	168,232.78	168,232.78	0.00
	10146	AMPLIACION DE RED DE AGUA ENTUBADA EN EL SECTOR UNO SAGRADO CORAZON	0.00	328,438.21	107,341.80	221,096.41	221,096.41	221,096.41	221,096.41	0.00
	10147	CONSTRUCCION DE DRENAJE PLUVIAL EN LA DEPORTIVA POBLADO IQUINUAPA	0.00	218,284.81	3,251.22	215,033.59	215,033.59	215,033.59	215,033.59	0.00
	10020	ELECTRIFICACION	0.00	26,181,474.47	14,610,937.73	11,570,536.74	11,570,536.74	11,570,536.74	11,570,536.74	0.00
	10021	REHABILITACION DEL ALUMBRADO PUBLICO EN LA LOCALIDAD: POB. MECOACAN	0.00	172,378.24	86,282.32	86,096.92	86,096.92	86,096.92	86,096.92	0.00
	10022	REHABILITACION DEL ALUMBRADO PUBLICO EN LA LOCALIDAD: RA. TIERRA ADENTRO 1RA. SECCION	0.00	68,044.18	34,051.09	33,993.09	33,993.09	33,993.09	33,993.09	0.00
	10023	REHABILITACION DEL ALUMBRADO PUBLICO EN LA LOCALIDAD: RA. LA CRUZ	0.00	74,828.58	37,457.79	37,370.79	37,370.79	37,370.79	37,370.79	0.00
	10024	REHABILITACION DEL ALUMBRADO PUBLICO EN LA LOCALIDAD: RA. TIERRAS PELEADAS (TIERRAS AMIGAS)	0.00	59,945.96	29,996.18	29,949.78	29,949.78	29,949.78	29,949.78	0.00
	10025	REHABILITACION DEL ALUMBRADO PUBLICO EN LA LOCALIDAD: RA. TIERRA ADENTRO 2DA. SECCION	0.00	71,946.72	36,016.86	35,929.86	35,929.86	35,929.86	35,929.86	0.00
	10026	REHABILITACION DEL ALUMBRADO PUBLICO EN LA LOCALIDAD: E.L. NOVILLERO	0.00	52,360.80	26,203.60	26,157.20	26,157.20	26,157.20	26,157.20	0.00
	10027	REHABILITACION DEL ALUMBRADO PUBLICO EN LA LOCALIDAD: COL ENRIQUE GONZALEZ PEDRERO	0.00	92,709.98	46,355.19	46,354.79	46,354.79	46,354.79	46,354.79	0.00
	10028	REHABILITACION DEL ALUMBRADO PUBLICO EN LA LOCALIDAD: RA. LA TRINIDAD	0.00	65,498.47	32,966.73	32,501.74	32,501.74	32,501.74	32,501.74	0.00
	10029	REHABILITACION DEL ALUMBRADO PUBLICO EN LA LOCALIDAD: POB. SOYATACO	0.00	75,585.72	37,836.36	37,749.36	37,749.36	37,749.36	37,749.36	0.00
	10030	REHABILITACION DEL ALUMBRADO PUBLICO EN LA LOCALIDAD: VILLA JALUPA	0.00	203,582.34	102,081.17	101,501.17	101,501.17	101,501.17	101,501.17	0.00
	10031	REHABILITACION DEL ALUMBRADO PUBLICO, EN LA LOCALIDAD: E.J. EL JUNCAL	0.00	277,989.02	138,226.51	138,762.51	138,762.51	138,762.51	138,762.51	0.00
	10032	REHABILITACION DEL ALUMBRADO PUBLICO, EN LA LOCALIDAD: E.J. EL PULPITO	0.00	47,815.02	23,907.51	23,907.51	23,907.51	23,907.51	23,907.51	0.00
	10033	REHABILITACION DEL ALUMBRADO PUBLICO, BARRIO LA CANDELARIA, EN LA LOCALIDAD: CIUDAD JALPA DE MENDEZ	0.00	41,364.90	20,682.45	20,682.45	20,682.45	20,682.45	20,682.45	0.00
	10034	REHABILITACION DEL ALUMBRADO PUBLICO, BARRIO LA GUADALUPE, EN LA LOCALIDAD: CIUDAD JALPA DE MENDEZ	0.00	53,100.13	53,100.13	0.00	0.00	0.00	0.00	0.00
	10035	REHABILITACION DEL ALUMBRADO PUBLICO, EN LA LOCALIDAD: POB. AMATITAN	0.00	58,519.58	58,519.58	0.00	0.00	0.00	0.00	0.00
	10036	REHABILITACION DEL ALUMBRADO PUBLICO, EN LA LOCALIDAD: RA. BENITO JUAREZ 1RA. SECCION	0.00	192,092.46	96,133.23	95,959.23	95,959.23	95,959.23	95,959.23	0.00
	10037	REHABILITACION DEL ALUMBRADO PUBLICO, EN LA LOCALIDAD: RA. EL CAMPO PETROLERO	0.00	166,058.00	83,029.00	83,029.00	83,029.00	83,029.00	83,029.00	0.00
	10038	REHABILITACION DEL ALUMBRADO PUBLICO, EN LA LOCALIDAD: RA. EL RECRO	0.00	97,105.20	26,960.09	26,960.09	26,960.09	26,960.09	26,960.09	0.00
	10039	REHABILITACION DEL ALUMBRADO PUBLICO, EN LA LOCALIDAD: RA. EL RIO	0.00	165,545.64	82,772.82	82,772.82	82,772.82	82,772.82	82,772.82	0.00
	10040	REHABILITACION DEL ALUMBRADO PUBLICO, EN LA LOCALIDAD: RA. LA CEIBA	0.00	58,348.48	29,174.24	29,174.24	29,174.24	29,174.24	29,174.24	0.00
	10041	REHABILITACION DEL ALUMBRADO PUBLICO, EN LA LOCALIDAD: RA. LA GUADALUPE	0.00	128,917.36	64,458.68	64,458.68	64,458.68	64,458.68	64,458.68	0.00
	10042	REHABILITACION DEL ALUMBRADO PUBLICO, EN LA LOCALIDAD: RA. REFORMA 1RA. SECC.	0.00	58,091.90	29,045.95	29,045.95	29,045.95	29,045.95	29,045.95	0.00
	10043	REHABILITACION DEL ALUMBRADO PUBLICO, EN LA LOCALIDAD: RA. REFORMA 2DA. SECCION (SANTA MARIA)	0.00	79,153.96	39,577.98	39,577.98	39,577.98	39,577.98	39,577.98	0.00
	10044	REHABILITACION DEL ALUMBRADO PUBLICO, EN LA LOCALIDAD: RA. REFORMA 3RA. SECCION (EL GUANO)	0.00	61,081.58	30,540.79	30,540.79	30,540.79	30,540.79	30,540.79	0.00
	10045	REHABILITACION DEL ALUMBRADO PUBLICO, EN LA LOCALIDAD: RA. SAN GREGORIO	0.00	49,982.72	24,991.36	24,991.36	24,991.36	24,991.36	24,991.36	0.00
	10046	REHABILITACION DEL ALUMBRADO PUBLICO, EN LA LOCALIDAD: RA. TIERRA ADENTRO 3RA. SECCION	0.00	45,670.27	23,360.09	22,310.18	22,310.18	22,310.18	22,310.18	0.00

334



H. AYUNTAMIENTO DE JALPA DE MENDEZ, TABASCO.

GASTO POR PROGRAMAS Y PROYECTOS

DEL 01 DE ENERO AL 31 DE DICIEMBRE DE 2022

P.P	Proy.	Descripción	Autorizado	Adecuaciones		Modificado	Devengado	Ejercido	Pagado	Subejercicio
				Ampliaciones	Reducciones					
10046		VIGIA)	0.00	45,670.27	23,360.09	22,310.18	22,310.18	22,310.18	22,310.18	0.00
10047		REHABILITACION DEL ALUMBRADO PUBLICO, EN LA LOCALIDAD: R/A. TOMAS GARRIDO (SAN JOSE)	0.00	87,469.94	43,734.97	43,734.97	43,734.97	43,734.97	43,734.97	0.00
10048		REHABILITACION DEL ALUMBRADO PUBLICO, EN LA LOCALIDAD: R/A. RIVERA ALTA	0.00	96,320.74	48,160.37	48,160.37	48,160.37	48,160.37	48,160.37	0.00
10049		REHABILITACION DEL ALUMBRADO PUBLICO, EN LA LOCALIDAD: E.J. SAN HIPOLITO	0.00	92,661.26	46,330.63	46,330.63	46,330.63	46,330.63	46,330.63	0.00
10050		REHABILITACION DEL ALUMBRADO PUBLICO, BARRIO SAN LUIS, EN LA LOCALIDAD: CIUDAD JALPA DE MENDEZ	0.00	46,721.96	46,721.96	0.00	0.00	0.00	0.00	0.00
10051		REHABILITACION DEL ALUMBRADO PUBLICO, EN LA LOCALIDAD: R/A. SAN NICOLAS	0.00	55,372.44	27,686.22	27,686.22	27,686.22	27,686.22	27,686.22	0.00
10052		REHABILITACION DEL ALUMBRADO PUBLICO, BARRIO SANTA ANA, EN LA LOCALIDAD: CIUDAD JALPA DE MENDEZ	0.00	58,519.58	58,519.58	0.00	0.00	0.00	0.00	0.00
10053		REHABILITACION DEL ALUMBRADO PUBLICO, EN LA LOCALIDAD: E.J. SANTA LUCIA	0.00	55,359.86	27,679.93	27,679.93	27,679.93	27,679.93	27,679.93	0.00
10054		REHABILITACION DEL ALUMBRADO PUBLICO, EN LA LOCALIDAD: R/A. EL SANTUARIO 1RA. SECCION	0.00	69,033.40	34,516.70	34,516.70	34,516.70	34,516.70	34,516.70	0.00
10055		REHABILITACION DEL ALUMBRADO PUBLICO, EN LA LOCALIDAD: R/A. SANTUARIO 2DA. SECCION	0.00	71,299.26	35,649.63	35,649.63	35,649.63	35,649.63	35,649.63	0.00
10056		REHABILITACION DEL ALUMBRADO PUBLICO, EN LA LOCALIDAD: R/A. VICENTE GUERRERO 1RA. SECC.	0.00	143,805.92	71,902.96	71,902.96	71,902.96	71,902.96	71,902.96	0.00
10058		REHABILITACION DEL ALUMBRADO PUBLICO, EN LA LOCALIDAD: E.J. SANTA ANA (EL RIO)	0.00	352,585.47	18,153.61	18,153.61	18,153.61	18,153.61	18,153.61	0.00
10059		REHABILITACION DEL ALUMBRADO PUBLICO EN LA LOCALIDAD: E.J. AYAPA	0.00	202,806.55	174,903.90	27,902.65	27,902.65	27,902.65	27,902.65	0.00
10060		REHABILITACION DEL ALUMBRADO PUBLICO EN LA LOCALIDAD: E.J. EL CARMEN	0.00	361,476.48	320,332.96	41,143.52	41,143.52	41,143.52	41,143.52	0.00
10061		REHABILITACION DEL ALUMBRADO PUBLICO EN LA LOCALIDAD: E.J. IQUINUAPE	0.00	366,739.35	323,841.54	42,897.81	42,897.81	42,897.81	42,897.81	0.00
10062		REHABILITACION DEL ALUMBRADO PUBLICO EN LA LOCALIDAD: E.J. NABOR CORNELIO ALVAREZ	0.00	388,032.75	338,037.14	49,995.61	49,995.61	49,995.61	49,995.61	0.00
10063		REHABILITACION DEL ALUMBRADO PUBLICO EN LA LOCALIDAD: RA. HUAPACAL 1RA. SECCION	0.00	342,440.94	292,812.00	49,628.94	49,628.94	49,628.94	49,628.94	0.00
10064		REHABILITACION DEL ALUMBRADO PUBLICO EN LA LOCALIDAD: RA. HUAPACAL 2DA. SECCION	0.00	342,440.94	292,812.00	49,628.94	49,628.94	49,628.94	49,628.94	0.00
10065		REHABILITACION DEL ALUMBRADO PUBLICO EN LA LOCALIDAD: POB. AYAPA	0.00	1,091,640.25	919,086.94	162,553.31	162,553.31	162,553.31	162,553.31	0.00
10066		REHABILITACION DEL ALUMBRADO PUBLICO EN LA LOCALIDAD: POB. BOQUIAPA	0.00	216,285.27	178,895.76	37,389.51	37,389.51	37,389.51	37,389.51	0.00
10067		REHABILITACION DEL ALUMBRADO PUBLICO EN LA LOCALIDAD: POB. IQUINUAPE	0.00	530,450.90	462,795.04	67,655.86	67,655.86	67,655.86	67,655.86	0.00
10068		REHABILITACION DEL ALUMBRADO PUBLICO EN LA LOCALIDAD: RA. BENITO JUAREZ 3RA. SECCION	0.00	494,885.16	409,272.08	85,613.08	85,613.08	85,613.08	85,613.08	0.00
10069		REHABILITACION DEL ALUMBRADO PUBLICO EN LA LOCALIDAD: RA. CHACALAPA 1RA. SECCION	0.00	692,179.74	590,489.24	101,690.50	101,690.50	101,690.50	101,690.50	0.00
10070		REHABILITACION DEL ALUMBRADO PUBLICO EN LA LOCALIDAD: RA. CHACALAPA 2DA. SECCION	0.00	379,692.57	332,477.02	47,215.55	47,215.55	47,215.55	47,215.55	0.00
10071		REHABILITACION DEL ALUMBRADO PUBLICO EN LA LOCALIDAD: RA. GREGORIO MENDEZ	0.00	526,589.70	460,220.90	66,368.80	66,368.80	66,368.80	66,368.80	0.00
10072		REHABILITACION DEL ALUMBRADO PUBLICO EN LA LOCALIDAD: RA. HERMENEGILDO GALEANA 1RA SECCION	0.00	262,782.42	219,831.34	42,951.08	42,951.08	42,951.08	42,951.08	0.00
10073		REHABILITACION DEL ALUMBRADO PUBLICO EN LA LOCALIDAD: RA. HERMENEGILDO GALEANA 2DA SECCION	0.00	680,577.64	602,528.64	78,049.00	78,049.00	78,049.00	78,049.00	0.00
10074		REHABILITACION DEL ALUMBRADO PUBLICO EN LA LOCALIDAD: POB. NICOLAS BRAVO	0.00	870,252.03	758,891.54	111,360.49	111,360.49	111,360.49	111,360.49	0.00
10075		REHABILITACION DEL ALUMBRADO PUBLICO EN LA LOCALIDAD: RA. PUEBLO VIEJO	0.00	535,115.70	465,904.90	69,210.80	69,210.80	69,210.80	69,210.80	0.00
10076		REHABILITACION DEL ALUMBRADO PUBLICO EN LA LOCALIDAD: RA. MECOACAN 2DA SECCION (SAN LORENZO)	0.00	398,960.55	345,322.34	53,638.21	53,638.21	53,638.21	53,638.21	0.00
10080		REHABILITACION DEL ALUMBRADO PUBLICO EN EL BOULEVARD DEL POB. MECOACAN	0.00	81,772.04	57,930.58	23,841.46	23,841.46	23,841.46	23,841.46	0.00
10083		AMPLIACION A LA RED DE ALUMBRADO PUBLICO	0.00	168,637.04	2,624.50	166,012.54	166,012.54	166,012.54	166,012.54	0.00
10084		MANUTENIMIENTO A LA SUBESTACION ELECTRICA DE LA ESCUELA IDIFTEC NO.3	0.00	107,515.76	53,757.88	53,757.88	53,757.88	53,757.88	53,757.88	0.00
10093		EQUIPAMIENTO DE ELECTRIFICACION EN LA R/A. GALEANA 2DA. SECCION	0.00	48,720.00	24,360.00	24,360.00	24,360.00	24,360.00	24,360.00	0.00
10099		EQUIPAMIENTO DE ELECTRIFICACION EN RA. REFORMA 1RA. SECCION.	0.00	534,544.66	275,117.25	259,427.41	259,427.41	259,427.41	259,427.41	0.00
10100		EQUIPAMIENTO DE ELECTRIFICACION EN RA. SAN GREGORIO	0.00	402,532.59	206,337.92	196,194.67	196,194.67	196,194.67	196,194.67	0.00
10101		EQUIPAMIENTO DE ELECTRIFICACION EN LA RA. LA CEIBA	0.00	59,160.00	29,580.00	29,580.00	29,580.00	29,580.00	29,580.00	0.00
10106		REHABILITACION DEL ALUMBRADO PUBLICO	0.00	102,028.10	51,013.05	51,013.05	51,013.05	51,013.05	51,013.05	0.00
10107		REHABILITACION DEL ALUMBRADO PUBLICO	0.00	26,292.21	26,292.21	0.00	0.00	0.00	0.00	0.00
10108		REHABILITACION DEL ALUMBRADO PUBLICO	0.00	228,728.48	114,364.24	114,364.24	114,364.24	114,364.24	114,364.24	0.00
10109		REHABILITACION DEL ALUMBRADO PUBLICO	0.00	364,952.28	170,228.86	194,723.42	194,723.42	194,723.42	194,723.42	0.00
10110		REHABILITACION DEL ALUMBRADO PUBLICO BARRIO SAN LUIS	0.00	341,781.96	169,597.64	172,184.32	172,184.32	172,184.32	172,184.32	0.00

323



H. AYUNTAMIENTO DE JALPA DE MENDEZ, TABASCO.

GASTO POR PROGRAMAS Y PROYECTOS

DEL 01 DE ENERO AL 31 DE DICIEMBRE DE 2022

P.P	Proy.	Descripción	Autorizado	Adecuaciones		Modificado	Devengado	Ejercido	Pagado	Subejercicio
				Ampliaciones	Reducciones					
10111		REHABILITACION DEL ALUMBRADO PUBLICO, BARRIO SANTA ANA	0.00	810,724.15	402,340.92	408,383.23	408,383.23	408,383.23	408,383.23	0.00
10112		REHABILITACION DEL ALUMBRADO PUBLICO, COL. ENRIQUE GONZALEZ PEDRERO	0.00	734,807.43	390,538.21	344,269.22	344,269.22	344,269.22	344,269.22	0.00
10113		REHABILITACION DE ALUMBRADO PUBLICO BARRIO LA CANDELARIA	0.00	1,264,900.72	567,287.26	697,613.46	697,613.46	697,613.46	697,613.46	0.00
10114		REHABILITACION DE ALUMBRADO PUBLICO BARRIO LA GUADALUPE	0.00	1,978,076.66	937,982.46	1,040,094.20	1,040,094.20	1,040,094.20	1,040,094.20	0.00
10122		AMPLIACION DE ELECTRIFICACION	0.00	787,040.49	787,040.49	0.00	0.00	0.00	0.00	0.00
10126		MANTENIMIENTO A INSTALACION ELECTRICA EN PALACIO MPAL. 1RA. ETAPA 'ISR'	0.00	933,913.98	360,708.05	573,205.93	573,205.93	573,205.93	573,205.93	0.00
10136		AMPLIACION DE ELECTRIFICACION EN EL BARRIO SAN LUIS	0.00	379,744.18	5,675.93	374,068.25	374,068.25	374,068.25	374,068.25	0.00
10137		AMPLIACION DE ELECTRIFICACION	0.00	1,026,854.23	8,147.20	1,018,707.03	1,018,707.03	1,018,707.03	1,018,707.03	0.00
10143		AMPLIACION A LA RED DE DISTRIBUCION DE ENERGIA ELECTRICA EN MEDIA Y BAJA TENSION, LOCALIDAD RIA. HERMENEGILDO GALEANA 1RA. SECCION CRUCERO DEL PUENTE	0.00	482,402.03	62,790.72	419,611.31	419,611.31	419,611.31	419,611.31	0.00
10144		AMPLIACION A LA RED DE DISTRIBUCION DE ENERGIA ELECTRICA EN MEDIA Y BAJA TENSION TRAMO LOS ARIAS. LOCALIDAD RIA. VICENTE GUERRERO 1RA. SECCION.	0.00	929,126.63	18,348.65	910,777.98	910,777.98	910,777.98	910,777.98	0.00
10151		EQUIPAMIENTO DE CENTRO CULTURAL, CABECERA MUNICIPAL	0.00	717,370.78	46,794.89	670,575.89	670,575.89	670,575.89	670,575.89	0.00
10158		EQUIPAMIENTO DE ELECTRIFICACION EN LA VILLA JALUPE	0.00	206,438.24	103,219.12	103,219.12	103,219.12	103,219.12	103,219.12	0.00
10159		EQUIPAMIENTO DE ELECTRIFICACION EN LA RA. EL RECREO	0.00	72,045.28	36,022.64	36,022.64	36,022.64	36,022.64	36,022.64	0.00
10160		EQUIPAMIENTO DE ELECTRIFICACION EN LA RANCHERIA TIERRA ADENTRO 3RA SECCION	0.00	44,080.00	22,040.00	22,040.00	22,040.00	22,040.00	22,040.00	0.00
10161		EQUIPAMIENTO DE ELECTRIFICACION EN LA CALLE LA PIÑA VILLA JALUPE	0.00	22,040.00	0.00	0.00	0.00	0.00	0.00	0.00
10168		EQUIPAMIENTO DE ELECTRIFICACION EN LA COLONIA SAN FRANCISCO	0.00	85,688.04	0.00	85,688.04	85,688.04	85,688.04	85,688.04	0.00
10169		AMPLIACION DE RED ELECTRICA EN BAJA TENSION EN EL SECTOR CENTRO LOS LOPEZ.	0.00	42,907.24	42,907.24	42,907.24	42,907.24	42,907.24	42,907.24	0.00
10170		EQUIPAMIENTO DE ELECTRIFICACION RANCHERIA SAN HIPOLITO	0.00	39,657,268.05	4,630,435.68	35,026,832.37	27,370,778.15	27,370,778.15	27,370,778.15	0.00
C0135		SUMINISTROS DE PINTURA EN PANTEONES	0.00	113,141.53	145.47	112,996.06	112,996.06	112,996.06	112,996.06	0.00
10001		REHABILITACION DE CAMINO CON MEZCLA ASFALTICA EN CALIENTE EN EL MUNICIPIO DE JALPA DE MENDEZ. RANCHERIA CAMPO PETROLERO MECOACAN (FISE) (REFERENDO 2021) ANTES OPFS-008	0.00	2,549,575.03	25.76	2,549,549.27	2,549,549.27	2,549,549.27	2,549,549.27	0.00
10003		CONSTRUCCION DE PAVIMENTO DE CONCRETO HIDRAULICO EN LA CALLE 18 DE MARZO (REFERENDO 2021) ANTES OPH-0441-FONDO PARA MUNICIPIOS PRODUCTORES DE HIDROCARBUROS EN REGIONES MARITIMAS (2021)*	0.00	1,343,231.53	684.27	1,342,547.26	1,342,547.26	1,342,547.26	1,342,547.26	0.00
10004A		REHABILITACION DE CARRETERA CON CONCRETO ASFALTICO EN EL MUNICIPIO DE JALPA DE MENDEZ, RANCHERIA CAMPO PETROLERO MECOACAN, TRAMO PUENTE LA NEGRITA A ENTRADA AL POLVORIN 40% APORTACION MUNICIPAL.	0.00	2,360,606.50	1,073,162.44	1,287,444.06	1,287,444.06	1,287,444.06	1,287,444.06	0.00
10004B		REHABILITACION DE CARRETERA CON CONCRETO ASFALTICO EN EL MUNICIPIO DE JALPA DE MENDEZ, RANCHERIA CAMPO PETROLERO MECOACAN, TRAMO PUENTE LA NEGRITA A ENTRADA AL POLVORIN 60% APORTACION ESTATAL.	0.00	3,540,909.77	1,608,743.67	1,931,166.10	1,931,166.10	1,931,166.10	1,931,166.10	0.00
10005A		REHABILITACION DE CAMINO RURAL CON CONCRETO ASFALTICO EN EL MUNICIPIO DE JALPA DE MENDEZ, RANCHERIA HERMENEGILDO GALEANA 1RA. SECCION 40% APORTACION	0.00	2,528,463.89	37,834.70	2,490,629.19	2,490,629.19	2,490,629.19	2,490,629.19	0.00
10005B		REHABILITACION DE CAMINO RURAL CON CONCRETO ASFALTICO EN EL MUNICIPIO DE JALPA DE MENDEZ, RANCHERIA HERMENEGILDO GALEANA 1RA. SECCION 60% APORTACION ESTATAL.	0.00	3,792,695.84	56,752.06	3,735,943.78	3,735,943.78	3,735,943.78	3,735,943.78	0.00
10009A		REHABILITACION DE DRENAJE SANITARIO EN EL MUNICIPIO JALPA DE MENDEZ, CIUDAD DE JALPA DE MENDEZ, BARRIO SANTA ANA. CALLE CINCO DE MAYO 40% APORTACION MUNICIPAL.	0.00	1,241,712.38	58,354.62	1,183,357.76	1,183,357.76	1,183,357.76	1,183,357.76	0.00
10009B		REHABILITACION DE DRENAJE SANITARIO EN EL MUNICIPIO JALPA DE MENDEZ, CIUDAD DE JALPA DE MENDEZ, BARRIO SANTA ANA. CALLE CINCO DE MAYO 60% APORTACION ESTATAL.	0.00	1,862,568.57	87,531.93	1,775,036.64	1,775,036.64	1,775,036.64	1,775,036.64	0.00
10010		CONSTRUCCION DE TOPES PARA PASO PEATONALES EN LA CIUDAD (ISR REMANENTE 2021)	0.00	247,229.76	55,934.00	191,295.76	191,295.76	191,295.76	191,295.76	0.00
10011		REHABILITACION DE GUARNICIONES Y BANQUETAS EN LAS CALLES 18 DE MARZO-BENITO JUAREZ ENTRE PLAZA HIDALGO Y RUBEN PONCE DE LEON	0.00	2,429,259.89	0.00	2,429,259.89	2,429,259.89	2,429,259.89	2,429,259.89	0.00
10013		REHABILITACION DE GUARNICIONES Y BANQUETAS EN LA CALLE AVANZA CONTIGO ENTRE NICOLAS BRAVO Y DE LA TRANSFORMACION EN EL MUNICIPIO DE JALPA DE MENDEZ, BARRIO LA GUADALUPE	0.00	574,150.35	22,708.24	551,442.11	551,442.11	551,442.11	551,442.11	0.00
10015		REHABILITACION DE PAVIMENTO HIDRAULICO EN LA CALLE JOSE MARIA MORELOS ENTRE JUSTO SIERRA Y JUAN ALDAMA, BARRIO SAN LUIS, MUNICIPIO DE JALPA DE MENDEZ.	0.00	566,687.78	6,080.31	560,607.47	560,607.47	560,607.47	560,607.47	0.00
10057		MANTENIMIENTO DE GUARNICIONES DE CONCRETO, RAYAS PEATONALES Y CANALIZADORAS DE CARRIL EN DIFERENTES CALLES DE LA CABECERA MUNICIPAL	0.00	831,198.66	145,581.53	685,617.13	685,617.13	685,617.13	685,617.13	0.00

300



**H. AYUNTAMIENTO DE JALPA DE MÉNDEZ, TABASCO.**  
**GASTO POR PROGRAMAS Y PROYECTOS**  
**DEL 01 DE ENERO AL 31 DE DICIEMBRE DE 2022**

P.P	Proy.	Descripción	Autorizado		Adecuaciones		Modificado	Devengado	Ejercido	Pagado	Subejercicio
			Ampliaciones	Reducciones							
	10081	REHABILITACION DE CARCEL DE SEGURIDAD PUBLICA	0.00	28,281.66	4,009.49		24,272.17	24,272.17	24,272.17	24,272.17	0.00
	10089	SUMINISTRO DE MATERIAL DE RELLENO PARA ACONDICIONAMIENTO DEL BASURERO MUNICIPAL DE LA RA. REFORMA 2DA. SECCION, MUNICIPIO DE JALPA DE MENDEZ *FONDO PARA MUNICIPIOS PRODUCTORES DE HIDROCARBUROS EN REGIONES MARITIMAS (2022)*	0.00	579,072.00	290,000.00		289,072.00	289,072.00	289,072.00	289,072.00	0.00
	10091	BACHEO DE PAVIMENTO ASFALTICO EN CALLES DE LA CIUDAD *FONDO PARA MUNICIPIOS PRODUCTORES DE HIDROCARBUROS EN REGIONES MARITIMAS (2022)*	0.00	149,044.98	47,338.59		101,706.39	101,706.39	101,706.39	101,706.39	0.00
	10092	BACHEO DE CALLES CON CONCRETO HIDRAULICO EN LA CIUDAD DE JALPA DE MENDEZ *FONDO PARA MUNICIPIOS PRODUCTORES DE HIDROCARBUROS EN REGIONES MARITIMAS (2022)*	0.00	831,039.56	415,148.71		415,890.85	415,890.85	415,890.85	415,890.85	0.00
	10097	REHABILITACION DEL CAMINADO PUBLICO EN EL PARQUE CENTRAL	0.00	1,606,151.56	105,394.70		1,500,756.86	1,500,756.86	1,500,756.86	1,500,756.86	0.00
	10102	REHABILITACION DE CAMINO EN TRAMOS ENTRE RA. CHACALAPA 1RA. SECCION A RA. GALEANA 2DA. SECCION, JALPA DE MENDEZ	0.00	609,868.14	156,566.31		453,301.83	453,301.83	453,301.83	453,301.83	0.00
	10103	REHABILITACION DE CAMINO EN TRAMOS RA. EL RIO A VILLA, JALUPA, JALPA DE MENDEZ	0.00	235,510.38	81,496.41		154,013.97	154,013.97	154,013.97	154,013.97	0.00
	10104	REHABILITACION DE CAMINO EN EJ. SANTA LUCIA	0.00	1,006,105.99	8,892.40		997,213.59	997,213.59	997,213.59	997,213.59	0.00
	10116	MANTENIMIENTO PARQUE RECREATIVO INFANTIL CENTRO DE CONVIVENCIA PRIMERA ETAPA	0.00	1,337,067.65	57,289.22		1,279,778.43	1,279,778.43	1,279,778.43	1,279,778.43	0.00
	10117	CALLES NICOLAS BRAVO Y FRANCISCO L. MADERO. BARRIO LA GUADALUPE	0.00	1,180,625.00	225,167.31		955,457.69	955,457.69	955,457.69	955,457.69	0.00
	10126	SUMINISTRO DE PINTURA EN PANTEON *ISR*	0.00	79,998.17	28,417.47		51,580.70	51,580.70	51,580.70	51,580.70	0.00
	10129	REHABILITACION DE BANQUETAS EN TRAMOS AISLADOS	0.00	897,972.75	7,378.41		890,594.34	890,594.34	890,594.34	890,594.34	0.00
	10156	AMPLIACION DE ELECTRIFICACION EN MEDIA Y BAJA TENSION TRAMO EL REFUGIO, RANCHERIA SANTUARIO PRIMERA SECCION	0.00	650,364.59	12,691.92		637,672.67	637,672.67	637,672.67	637,672.67	0.00
	10157	HUAPACAL PRIMERA SECCION	0.00	570,880.68	12,292.17		558,588.51	558,588.51	558,588.51	558,588.51	0.00
	10162	AMPLIACION DE ELECTRIFICACION EN MEDIA Y BAJA TENSION TRAMO LOS HERNANDEZ, RANCHERIA HUAPACAL PRIMERA SECCION	0.00	4,326,282.26	0.00		4,326,282.26	4,326,282.26	4,326,282.26	4,326,282.26	0.00
	10166	REHABILITACION INTEGRAL DE CALLE JOSE MARIA MORELOS Y PAVON, TRAMO DE LA CALLE NEGRETE AL CENTRO CULTURAL (1RA. ETAPA) *FONDO PARA MUNICIPIOS PRODUCTORES DE HIDROCARBUROS EN REGIONES MARITIMAS (2022)*	0.00	1,155,023.57	17,325.36		1,137,698.21	1,137,698.21	1,137,698.21	1,137,698.21	0.00
	10167	POBLADO SOYATACO, CALLE 27 FEBRERO. *FISE*	0.00	432,547.63	6,488.21		426,059.42	426,059.42	426,059.42	426,059.42	0.00
		AMPLIACION DE LA RED DE ENERGIA ELECTRICA EN EL MUNICIPIO DE JALPA DE MENDEZ, HUAPACAL	0.00	31,513,757.98	696,913.44		30,816,844.54	30,816,844.54	30,816,844.54	30,816,844.54	0.00
K008	CARRETERAS		0.00	2,556,446.57	0.00		2,556,446.57	2,556,446.57	2,556,446.57	2,556,446.57	0.00
	10002	REHABILITACION DE CAMINO CON CONCRETO ASFALTICO EN TRAMO EL PUEBLO IQUINUAPA AL JOBO, EN EL POBLADO IQUINUAPA, MUNICIPIO DE JALPA DE MENDEZ (REFERENDO 2021) ANTES OPH-040	0.00	2,101,873.92	42,162.15		2,059,711.77	2,059,711.77	2,059,711.77	2,059,711.77	0.00
	10079	*FONDO PARA MUNICIPIOS PRODUCTORES DE CONCRETO HIDRAULICO, GUARNICIONES Y BANQUETAS EN ACCESO AL EDIFICIO DE SEGURIDAD PUBLICA MUNICIPAL *FIV*	0.00	3,635,241.90	41,342.44		3,593,899.46	3,593,899.46	3,593,899.46	3,593,899.46	0.00
	10082	REHABILITACION DE CARRETERA AMATITAN ENTRADA SAN JUANITO CON CONCRETO ASFALTICO TRAMO 0+000 AL 1+254 MUNICIPIO DE JALPA DE MENDEZ	0.00	1,464,404.51	8,360.43		1,456,044.08	1,456,044.08	1,456,044.08	1,456,044.08	0.00
	10085	CONSTRUCCION DE CALLE CON CONCRETO HIDRAULICO TRAMO SANCHEZ EN CALLE SAN MARCOS	0.00	938,755.97	19,385.65		919,370.32	919,370.32	919,370.32	919,370.32	0.00
	10086	CONSTRUCCION DE CAMINO CON GRAVA DE REVESTIMIENTO RA. BENITO JUAREZ 1RA. SECCION	0.00	1,079,650.91	124,732.88		955,118.03	955,118.03	955,118.03	955,118.03	0.00
	10087	CONSTRUCCION DE CAMINO CON GRAVA DE REVESTIMIENTO TRAMO JUAN MERCADO	0.00	461,171.82	7,861.96		453,309.86	453,309.86	453,309.86	453,309.86	0.00
	10088	CONSTRUCCION DE CAMINO RURAL CON MEZCLA ASFALTICA TRAMO JUAN OVANDO	0.00	2,662,211.14	60,306.54		2,601,904.60	2,601,904.60	2,601,904.60	2,601,904.60	0.00
	10095	REHABILITACION DE CAMINO RURAL EN LA ENTRADA DON ABEL	0.00	981,934.19	63,284.25		918,649.94	918,649.94	918,649.94	918,649.94	0.00
	10096	REHABILITACION DE CARRETERA EN TRAMOS: DE VILLA JALUPA A RA. LA CRUZ	0.00	1,105,974.14	9,890.70		1,096,123.44	1,096,123.44	1,096,123.44	1,096,123.44	0.00
	10115	REHABILITACION DE CAMINO VECINAL CON MEZCLA ASFALTICA EN TRAMO LA HERRADURA ENTRADA LOS CORONELLES	0.00	1,009,728.77	15,327.61		994,401.16	994,401.16	994,401.16	994,401.16	0.00
	10119	REHABILITACION DE PAVIMENTO ASFALTICO EN LAS CALLES ISABEL TORRES LORCA Y ERNESTO MAY	0.00	4,436,673.75	127,511.47		4,309,162.28	4,309,162.28	4,309,162.28	4,309,162.28	0.00
	10128	COLONIA ENRIQUE GONZALEZ PEDRERO	0.00	845,669.26	116,677.98		728,991.28	728,991.28	728,991.28	728,991.28	0.00
	10130	REHABILITACION DE CAMINO CON MEZCLA ASFALTICA EN CALIENTE TRAMO LA E.T.A. - EL FILAR	0.00	504,479.45	5,229.49		499,249.96	499,249.96	499,249.96	499,249.96	0.00
	10135	CONSTRUCCION DE CAMINO CON GRAVA DE REVESTIMIENTO DE 1 1/2 PULGADA A FINOS (VARIOS TRAMOS)	0.00	504,479.45	5,229.49		499,249.96	499,249.96	499,249.96	499,249.96	0.00
	10135	REHABILITACION DE CAMINO CON GRAVA DE REVESTIMIENTO EN LA CERRADA LOS LOPEZ Y CERRADA LOS RAMOS	0.00	504,479.45	5,229.49		499,249.96	499,249.96	499,249.96	499,249.96	0.00

303



H. AYUNTAMIENTO DE JALPA DE MENDEZ, TABASCO.

GASTO POR PROGRAMAS Y PROYECTOS  
DEL 01 DE ENERO AL 31 DE DICIEMBRE DE 2022

P.P	Proy.	Descripción	Autorizado	Adecuaciones		Modificado	Devengado	Ejercido	Pagado	Subejercicio
				Ampliaciones	Reducciones					
	10141	CONSTRUCCION DE CAMINO SACA COSECHA, TRAMO EL RIO, SECTOR SAN FRANCISCO, RANCHERIA HERMENEGILDO GALEANA SEGUNDA SECCION.	0.00	1,280,695.36	11.60	1,280,695.36	1,280,695.36	1,280,695.36	1,280,695.36	0.00
	10142	REHABILITACION DE CARRETERA TRAMO SAN FRANCISCO DE ASIS, RANCHERIA HERMENEGILDO GALEANA SEGUNDA SECCION	0.00	2,193,532.25	1.28	2,193,532.25	2,193,532.25	2,193,532.25	2,193,532.25	0.00
	10145	REHABILITACION DE CARRETERA EN TRAMOS AISLADOS DESDE EL PUENTE DONDE INICIA VICENTE GUERRERO A RANCHO ALEGRE, RANCHERIA VICENTE GUERRERO 1RA.	0.00	1,071,544.14	47,830.26	1,023,713.88	1,023,713.88	1,023,713.88	1,023,713.88	0.00
	10171	REHABILITACION DE CAMINO RURAL EN TRAMOS AISLADOS CON MEZCLA ASFALTICA EN CALIENTE, TRAMO DEL PANTON-ESCUELA PRIMARIA-PLANTA RECICLADORA EN RANCHERIA, VICENTE GUERRERO 1RA SECCION, *FONDO PARA MUNICIPIOS PRODUCTORES DE HIDROCARBUROS EN REGIONES TERRESTRES (2022)*	0.00	2,953,040.68	0.00	2,953,040.68	0.00	0.00	0.00	0.00
	10176	REHABILITACION DE CAMINO EN RANCHERIA CHACALAPA 1RA. SECCION, SECTOR LOS VAZQUEZ PUENTES	0.00	230,516.37	7,036.75	223,479.62	223,479.62	223,479.62	223,479.62	0.00
	10077	REHABILITACION DE PUENTE TUBULAR BENITO JUAREZ 2DA. SECCION	0.00	1,101,659.51	63,025.99	1,038,633.52	1,038,633.52	1,038,633.52	1,038,633.52	0.00
	10017	EDIFICIOS PUBLICOS	0.00	1,101,659.51	63,025.99	1,038,633.52	1,038,633.52	1,038,633.52	1,038,633.52	0.00
	10017	REHABILITACION DE LAS OFICINAS DE PRESIDENCIA MUNICIPAL	0.00	7,704,435.63	655,815.84	7,048,619.79	7,048,619.79	7,048,619.79	7,048,619.79	0.00
	10018	SUMINISTRO DE MATERIAL DE RELLENO PARA ACONDICIONAMIENTO DEL BASURERO MUNICIPAL DE LA R/A. REFORMA 2DA. SECCION (SANTA MARIA), MUNICIPIO DE JALPA DE MENDEZ (INGRESOS DE GESTION REMANENTE 2021)	0.00	89,161.78	44,585.30	44,576.48	44,576.48	44,576.48	44,576.48	0.00
	10098	REHABILITACION DE UNIDAD BASICA DE REHABILITACION EN JALPA DE MENDEZ	0.00	3,301,811.30	17,953.53	3,283,857.77	3,283,857.77	3,283,857.77	3,283,857.77	0.00
	10127	REHABILITACION DEL DIF MUNICIPAL EN JALPA DE MENDEZ *ISR*	0.00	1,432,193.40	21,482.90	1,432,193.40	1,432,193.40	1,432,193.40	1,432,193.40	0.00
	10131	ADECUACION DE OFICINAS EN CENTRO CULTURAL *ISR*	0.00	160,830.15	22,849.25	137,980.90	137,980.90	137,980.90	137,980.90	0.00
	10139	REHABILITACION DE TECHADO EN AREA DE IMPARTICION DE EDUCACION FISICA EN JARDIN DE NIÑOS *MIGUEL ANGEL JAVIER MADRIGAL*	0.00	586,186.21	26,952.35	559,233.86	559,233.86	559,233.86	559,233.86	0.00
	10140	REHABILITACION DE AULAS EN JARDIN DE NIÑOS *MIGUEL ANGEL JAVIER MADRIGAL*	0.00	404,198.67	3,272.12	400,927.55	400,927.55	400,927.55	400,927.55	0.00
	10165	SUMINISTRO DE PINTURA PARA EL MANTENIMIENTO DE EDIFICIOS PUBLICOS DEL MUNICIPIO DE JALPA DE MENDEZ	0.00	1,016,695.38	509,072.54	507,622.84	507,622.84	507,622.84	507,622.84	0.00
	10013	INFRAESTRUCTURA PARA LA PROTECCION DEL AMBIENTE	6,000,000.00	20,225,886.58	13,001,678.99	13,224,207.59	13,224,207.59	13,224,207.59	13,224,207.59	0.00
	A0019	ADQUISICION DE CONTENEDORES PARA BASURA	0.00	222,528.60	0.00	222,528.60	222,528.60	222,528.60	222,528.60	0.00
	C0092	PRIMERA ASIGNACION PRESUPUESTARIA PARA CREACION PARAMUNICIPAL	6,000,000.00	6,000,000.00	6,000,000.00	6,000,000.00	6,000,000.00	6,000,000.00	6,000,000.00	0.00
	C0165	SEGUNDA ASIGNACION PRESUPUESTARIA PARA CREACION PARAMUNICIPAL *ISR*	0.00	8,000,000.00	4,000,000.00	4,000,000.00	4,000,000.00	4,000,000.00	4,000,000.00	0.00
	C0166	TERCERA ASIGNACION PRESUPUESTARIA PARA CREACION PARAMUNICIPAL *FONDO PREDIAL*	0.00	6,003,357.98	3,001,678.99	3,001,678.99	3,001,678.99	3,001,678.99	3,001,678.99	0.00
	K014	MEJORAMIENTO INTEGRAL DE LA INFRAESTRUCTURA EDUCATIVA, CULTURAL Y DEPORTIVA	0.00	7,936,023.22	177,832.33	7,758,190.89	7,758,190.89	7,758,190.89	7,758,190.89	0.00
	10149	CONSTRUCCION DE AULA EN EMSA NO. 59, POB. AYAPA	0.00	703,975.32	20,355.22	683,620.10	683,620.10	683,620.10	683,620.10	0.00
	10152	CONSTRUCCION DE 3 AULAS EN EMSA NO. 27, R/A, TIERRA ADENTRO 1RA. SECCION	0.00	2,667,097.62	0.00	2,667,097.62	2,667,097.62	2,667,097.62	2,667,097.62	0.00
	10153	REHABILITACION DE AULAS EN EL INSTITUTO DE DIFUSION TECNICA NUMERO CINCO DE LA CABECERA MUNICIPAL	0.00	1,998,201.16	0.00	1,998,201.16	1,998,201.16	1,998,201.16	1,998,201.16	0.00
	10154	CONSTRUCCION DE COMEDOR ESCOLAR EN LA ESC. PRIM. *NARCISO MENDOZA* EN LA RA. SAN NICOLAS	0.00	569,472.86	5,560.01	563,912.85	563,912.85	563,912.85	563,912.85	0.00
	10155	CONSTRUCCION DE COMEDOR ESCOLAR EN LA ESC. PRIM. *JUAN ESCUTIA*, EN LA R/A. LA	0.00	568,666.05	5,533.57	563,132.48	563,132.48	563,132.48	563,132.48	0.00
	10163	REHABILITACION DE INSTALACIONES EN EL PARQUE RECREATIVO EL CAMPESTRE	0.00	270,566.13	22,162.42	248,403.71	248,403.71	248,403.71	248,403.71	0.00
	10164	EQUIPAMIENTO A LA RED DE DISTRIBUCION DE ENERGIA ELECTRICA EN MEDIA Y BAJA TENSION EN EL PARQUE RECREATIVO EL CAMPESTRE	0.00	295,779.93	111,887.12	183,892.81	183,892.81	183,892.81	183,892.81	0.00
	10173	REHABILITACION DE BAÑOS EN LA ESCUELA PRIMARIA IGNACIO ZARAGOZA R/A. BENITO JUAREZ 1RA. SECCION	0.00	411,129.95	6,166.97	404,962.98	404,962.98	404,962.98	404,962.98	0.00
	10174	MANTENIMIENTO DE SANITARIOS EN LA ESCUELA PRIMARIA MARTIN GARCIA DE LA R/A HUAPACAL PRIMERA SECCION.	0.00	218,265.62	3,273.98	214,991.64	214,991.64	214,991.64	214,991.64	0.00
	10175	MANTENIMIENTO DE SANITARIOS EN EL JARDIN DE NIÑOS JOSE DEL CARMEN PEREZ DE LA RA. HUAPACAL SEGUNDA SECCION.	0.00	192,868.58	2,893.04	189,975.54	189,975.54	189,975.54	189,975.54	0.00
	K038	MODERNIZACION E INNOVACION TECNOLÓGICA Y ADMINISTRATIVA	195,441.00	3,132,585.57	254,860.14	3,073,146.43	3,073,146.43	3,073,146.43	3,073,146.43	0.00
	A0001	ADQUISICION DE BIENES INFORMATICOS PARA UNA ADMINISTRACION EFICIENTE	195,441.00	0.00	6.87	195,434.13	195,434.13	195,434.13	195,434.13	0.00
	A0003	EQUIPAMIENTO PARA LA COORDINACION DE MEJORA REGULATORIA (ISR REMANENTE 2021)	0.00	32,461.14	2,889.81	29,571.33	29,571.33	29,571.33	29,571.33	0.00

333



H. AYUNTAMIENTO DE JALPA DE MENDEZ, TABASCO.

GASTO POR PROGRAMAS Y PROYECTOS

DEL 01 DE ENERO AL 31 DE DICIEMBRE DE 2022

P.P	Proy.	Descripción	Autorizado	Adecuaciones		Modificado	Devengado	Ejercido	Pagado	Subejercicio
				Ampliaciones	Reducciones					
A0004		ADQUISICION DE BIENES INFORMATICOS PARA UNA ADMINISTRACION EFICIENTE (ISR REMANENTE)	0.00	95,475.00	3,980.35	91,494.65	91,494.65	91,494.65	91,494.65	0.00
A0005		ADQUISICION DE MOTOPATRULLAS	0.00	240,285.90	0.00	240,285.90	240,285.90	240,285.90	240,285.90	0.00
A0006		ADQUISICION DE EQUIPOS DE TRABAJO	0.00	140,969.00	0.00	140,969.00	140,969.00	140,969.00	140,969.00	0.00
A0007		ADQUISICION DE MOTOCICLETA	0.00	62,980.00	62,980.00	0.00	0.00	0.00	0.00	0.00
A0008		ADQUISICION DE PROYECTOR	0.00	23,000.00	23,000.00	0.00	0.00	0.00	0.00	0.00
A0009		ADQUISICION DE MOTOCICLETA *FIV*	0.00	65,980.00	0.00	65,980.00	65,980.00	65,980.00	65,980.00	0.00
A0010		ADQUISICION DE MOTOPATRULLAS *FIV*	0.00	640,000.00	0.00	640,000.00	640,000.00	640,000.00	640,000.00	0.00
A0011		ADQUISICION DE EQUIPO INSTRUMENTAL MUSICAL	0.00	251,437.51	100,000.00	151,437.51	151,437.51	151,437.51	151,437.51	0.00
A0012		ADQUISICION DE RASTRA DE 24 DISCOS *ISR*	0.00	273,760.00	0.00	273,760.00	273,760.00	273,760.00	273,760.00	0.00
A0013		ADQUISICION DE 2 PODADORAS	0.00	17,300.01	0.00	17,300.01	17,300.01	17,300.01	17,300.01	0.00
A0014		EQUIPAMIENTO DE LA COORDINACION DEL RAMO 33 (PRODIMDF)	0.00	880,546.31	62,003.11	818,543.20	818,543.20	818,543.20	818,543.20	0.00
A0015		ADQUISICION DE UNA BOMBA DE AGUA DE 2 CABALLOS	0.00	10,736.84	0.00	10,736.84	10,736.84	10,736.84	10,736.84	0.00
A0016		ADQUISICION DE COMPUTADORA DE ESCRITORIO	0.00	40,484.00	0.00	40,484.00	40,484.00	40,484.00	40,484.00	0.00
A0017		ADQUISICION DE COMPUTADORA DE ESCRITORIO	0.00	37,816.00	0.00	37,816.00	37,816.00	37,816.00	37,816.00	0.00
A0018		ADQUISICION DE EQUIPO Y APARATOS DE COMUNICACIONES Y TELECOMUNICACIONES *FIV*	0.00	232,026.91	0.00	232,026.91	232,026.91	232,026.91	232,026.91	0.00
A0020		ADQUISICION DE DOS GABINETE PARA MONTAJE EN PARED FLUO, CON 9 UNIDADES DE RACK.	0.00	18,049.60	0.00	18,049.60	18,049.60	18,049.60	18,049.60	0.00
A0021		ADQUISICION DE MICROFONO	0.00	14,732.00	0.00	14,732.00	14,732.00	14,732.00	14,732.00	0.00
A0022		ADQUISICION DE HERRAMIENTAS *ISR*	0.00	54,525.35	0.00	54,525.35	54,525.35	54,525.35	54,525.35	0.00
L001		OBLIGACIONES JURIDICAS INELUIDIBLES	8,939,580.00	6,475,718.18	4,593,778.25	10,821,519.93	10,821,519.93	10,821,519.93	10,513,656.55	0.00
C0020		PAGO DE OBLIGACIONES JURIDICAS INELUIDIBLES *ISR*	8,939,580.00	24,151.51	3,136,215.60	5,827,515.91	5,827,515.91	5,827,515.91	5,683,471.94	0.00
C0163		PAGO DE OBLIGACIONES JURIDICAS INELUIDIBLES *FIV*	0.00	2,303,564.84	707,032.75	1,596,532.09	1,596,532.09	1,596,532.09	1,528,700.61	0.00
M001		ACTIVIDADES DE APOYO ADMINISTRATIVO	139,398,795.33	103,449,048.73	77,115,511.05	165,132,333.01	165,132,333.01	165,132,333.01	165,091,792.05	0.00
C0001		GASTOS DE OPERACION DE LA PRESIDENCIA MUNICIPAL	12,845,671.00	10,841,097.43	8,766,304.99	14,920,463.44	14,920,463.44	14,920,463.44	14,920,463.44	0.00
C0002		GASTOS DE OPERACION DE LA SECRETARIA DEL AYUNTAMIENTO.	13,172,347.00	6,964,760.23	6,145,532.39	13,991,574.84	13,991,574.84	13,991,574.84	13,989,824.84	0.00
C0003		GASTOS DE OPERACION DE LA DIRECCION DE FINANZAS.	8,930,914.00	5,755,453.46	4,676,610.18	10,069,757.28	10,069,757.28	10,069,757.28	10,066,350.95	0.00
C0006		GASTOS DE OPERACION DE LA DIRECCION DE DESARROLLO MUNICIPAL.	8,732,203.00	2,423,556.52	3,630,130.56	7,525,628.96	7,525,628.96	7,525,628.96	7,525,628.96	0.00
C0007		GASTOS DE OPERACION DE LA DIRECCION DE FOMENTO ECONOMICO Y TURISMO.	833,977.00	3,029,386.29	839,805.62	3,023,557.67	3,023,557.67	3,023,557.67	3,023,557.67	0.00
C0008		GASTOS DE OPERACION DE LA DIRECCION DE OBRAS, ORDENAMIENTO TERRITORIAL Y SERVICIOS MUNICIPALES.	12,184,606.00	8,381,360.20	6,463,499.95	14,102,466.25	14,102,466.25	14,102,466.25	14,102,466.25	0.00
C0009		GASTOS DE OPERACION DE LA DIRECCION DE EDUCACION, CULTURA Y RECREACION (DECUR).	15,141,914.00	7,930,851.20	6,765,606.64	16,307,158.56	16,307,158.56	16,307,158.56	16,307,158.56	0.00
C0010		GASTOS DE OPERACION DE LA DIRECCION DE ADMINISTRACION.	29,448,638.00	20,524,882.76	18,880,188.72	31,093,332.04	31,093,332.04	31,093,332.04	31,090,038.62	0.00
C0013		GASTOS DE OPERACION DE LA DIRECCION DE ASUNTOS JURIDICOS	4,641,865.00	2,024,405.63	2,229,587.84	4,436,682.79	4,436,682.79	4,436,682.79	4,436,682.79	0.00
C0014		GASTOS DE OPERACION DE LA DIRECCION DE ATENCION CIUDADANA	1,774,746.00	1,507,245.34	967,746.20	2,314,245.14	2,314,245.14	2,314,245.14	2,314,245.14	0.00
C0015		GASTOS DE OPERACION DE LA DIRECCION DE ATENCION A LA MUJER.	2,175,334.00	810,903.97	967,424.42	2,018,813.35	2,018,813.35	2,018,813.35	2,018,813.35	0.00
C0016		GASTOS DE OPERACION DE LA DIRECCION DE PROTECCION AMBIENTAL Y DESARROLLO SUSTENTABLE.	2,674,831.00	2,430,037.97	2,297,432.66	2,807,416.31	2,807,416.31	2,807,416.31	2,807,416.31	0.00
C0018		GASTOS DE OPERACION DE LA COORDINACION DEL DIF MUNICIPAL.	5,968,046.00	4,132,254.58	3,480,997.99	6,609,302.69	6,609,302.69	6,609,302.69	6,609,302.69	0.00
C0022		GASTOS DE OPERACION DE LA UNIDAD DE PROTECCION CIVIL.	1,904,809.00	956,623.46	690,581.71	2,170,850.75	2,170,850.75	2,170,850.75	2,170,850.75	0.00
C0023		GASTOS DE OPERACION DE LA UNIDAD BASICA DE REHABILITACION (UBR) (DIF)	3,909,485.00	1,330,083.18	2,681,905.41	2,557,662.77	2,557,662.77	2,557,662.77	2,557,662.77	0.00
C0026		GASTOS DE OPERACION DEL REGISTRO CIVIL.	3,825,110.00	1,220,964.44	1,529,843.66	3,516,230.78	3,516,230.78	3,516,230.78	3,514,643.46	0.00
C0027		GASTOS DE OPERACION DE BIBLIOTECAS MUNICIPALES.	4,513,644.00	1,272,052.08	1,465,303.67	4,300,392.41	4,300,392.41	4,300,392.41	4,289,888.62	0.00
C0029		GASTOS DE OPERACION DE LA UNIDAD DE ADIESTRAMIENTO Y CAPACITACION (DIF)	2,010,179.00	1,428,960.04	1,654,591.93	1,783,947.11	1,783,947.11	1,783,947.11	1,783,947.11	0.00
C0030		GASTOS DE OPERACION DE LA UNIDAD DE MEJORAMIENTO A LA COMUNIDAD (DIF).	2,751,693.00	416,090.59	776,405.23	2,391,378.36	2,391,378.36	2,391,378.36	2,391,378.36	0.00
C0068		GASTOS DE OPERACION DE LA DIRECCION DE ADMINISTRACION	500,000.00	594,078.00	985,654.00	108,424.00	108,424.00	108,424.00	108,424.00	0.00
C0085		SUMINISTRO DE COMBUSTIBLE PARA LA OPERACION DEL PARQUE VEHICULAR DE ESTE AYUNTAMIENTO RECURSOS EN ESPECIE VALES DE COMBUSTIBLES (CONVENIOS SEDENER)	1,396,703.33	3,091,216.67	469,800.00	4,020,200.00	4,020,200.00	4,020,200.00	4,020,200.00	0.00



H. AYUNTAMIENTO DE JALPA DE MENDEZ, TABASCO.

GASTO POR PROGRAMAS Y PROYECTOS  
DEL 01 DE ENERO AL 31 DE DICIEMBRE DE 2022

P.P	Proy.	Descripción	Autorizado	Adecuaciones		Modificado	Devengado	Ejercido	Pagado	Subejercicio
				Ampliaciones	Reducciones					
C0101		PROGRAMA DE DESAZOLVE EN LA CABECERA MUNICIPAL Y LOCALIDADES DE JALPA DE MENDEZ (ISN REMANENTE 2021)	0.00	67,903.35	8,744.43	59,159.12	59,159.12	59,159.12	59,159.12	0.00
C0111		PROGRAMA COVID FORTALECIMIENTO A LA SALUD	0.00	1,100,223.80	170,768.00	929,455.80	929,455.80	929,455.80	929,455.80	0.00
C0112		GASTOS DE OPERACION DE LA DIRECCION DE ADMINISTRACION.	0.00	649,566.47	232,566.47	417,000.00	417,000.00	417,000.00	417,000.00	0.00
C0113		GASTOS DE OPERACION DE LA DIRECCION DE ADMINISTRACION. (ISN REMANENTE 2021)	0.00	118,661.00	0.00	118,661.00	118,661.00	118,661.00	118,661.00	0.00
C0116		PROGRAMA DE DESAZOLVE EN LA CABECERA MUNICIPAL Y LOCALIDADES DE JALPA DE MENDEZ 2DA. ETAPA (ISR REMANENTE 2021)	0.00	73,650.92	15,726.30	57,924.62	57,924.62	57,924.62	57,924.62	0.00
C0123		GASTOS DE OPERACION DE LA UNIDAD DE PROTECCION CIVIL. (ISR REMANENTE 2021)	0.00	38,222.00	0.00	38,222.00	38,222.00	38,222.00	38,222.00	0.00
C0130		GASTOS DE OPERACION DE LA DIRECCION DE OBRAS, ORDENAMIENTO TERRITORIAL Y SERVICIOS MUNICIPALES. (INGRESOS DE GESTION REMANENTE 2021)	0.00	276,080.00	0.00	276,080.00	276,080.00	276,080.00	276,080.00	0.00
C0132		GASTOS DE OPERACION DE LA COORDINACION DE ASUNTOS RELIGIOSOS	0.00	2,617,384.08	315,000.00	2,302,384.08	2,302,384.08	2,302,384.08	2,302,384.08	0.00
C0138		GASTOS DE OPERACION DE LA DIRECCION DE FINANZAS. (FEIEF)	0.00	47,736.00	19,273.30	28,462.70	28,462.70	28,462.70	28,462.70	0.00
C0139		GASTOS DE OPERACION DE LA DIRECCION DE FINANZAS. (INGRESOS DE GESTION REMANENTE 2021)	0.00	35,397.00	8,876.00	26,521.00	26,521.00	26,521.00	26,521.00	0.00
C0141		GASTOS DE OPERACION DE LA DIRECCION DE FINANZAS. (FIEF)	0.00	325,403.00	47,769.00	277,634.00	277,634.00	277,634.00	277,634.00	0.00
C0147		GASTOS DE OPERACION DE LA DIRECCION DE FINANZAS. (INGRESOS DE GESTION REMANENTE 2021)	0.00	122,342.29	122,342.29	0.00	0.00	0.00	0.00	0.00
C0148		GASTOS DE OPERACION DE ADMINISTRACION (ISR REMANENTE 2021)	0.00	140,153.34	140,153.34	0.00	0.00	0.00	0.00	0.00
C0149		GASTOS DE OPERACION DE ADMINISTRACION (ISR REMANENTE 2021)	0.00	10,654.73	0.00	10,654.73	10,654.73	10,654.73	10,654.73	0.00
C0150		GASTOS DE OPERACION DE ADMINISTRACION (ISR REMANENTE 2021)	0.00	3,601.62	0.00	3,601.62	3,601.62	3,601.62	3,601.62	0.00
C0155		EQUIPAMIENTO DE LA COORDINACION DEL RAMO 33 (PRODIMDF)	0.00	140,153.34	0.00	140,153.34	140,153.34	140,153.34	140,153.34	0.00
C0157		GASTOS DE OPERACION DE LA DIRECCION DE ASUNTOS JURIDICOS *ISR*	0.00	159,625.79	5,133.15	154,492.64	154,492.64	154,492.64	154,492.64	0.00
C0168		GASTOS DE OPERACION DE LA DIRECCION DE FINANZAS. *ISR*	0.00	522,000.00	0.00	522,000.00	522,000.00	522,000.00	522,000.00	0.00
C0169		GASTOS DE OPERACION DE LA DIRECCION DE FINANZAS. *ISR*	0.00	6,870.16	0.00	6,870.16	6,870.16	6,870.16	6,870.16	0.00
C0170		GASTOS DE OPERACION DE LA DIRECCION DE FINANZAS. *ISR*	0.00	275,400.00	27,540.00	247,860.00	247,860.00	247,860.00	247,860.00	0.00
C0171		GASTOS DE OPERACION DE LA PRESIDENCIA MUNICIPAL *ISR*	0.00	74,945.85	0.00	74,945.85	74,945.85	74,945.85	74,945.85	0.00
C0172		GASTOS DE OPERACION DE LA SECRETARIA DEL AYUNTAMIENTO. *ISR*	0.00	168,352.17	0.00	168,352.17	168,352.17	168,352.17	168,352.17	0.00
C0175		GASTOS DE OPERACION DE LA DIRECCION DE FINANZAS. *ISR*	0.00	146,966.85	0.00	146,966.85	146,966.85	146,966.85	146,966.85	0.00
C0176		GASTOS DE OPERACION DE LA DIRECCION DE DESARROLLO MUNICIPAL *ISR*	0.00	175,570.87	0.00	175,570.87	175,570.87	175,570.87	175,570.87	0.00
C0177		GASTOS DE OPERACION DE LA DIRECCION DE OBRAS, ORDENAMIENTO TERRITORIAL Y SERVICIOS MUNICIPALES. *ISR*	0.00	36,614.18	0.00	36,614.18	36,614.18	36,614.18	36,614.18	0.00
C0178		GASTOS DE OPERACION DE LA DIRECCION DE EDUCACION, CULTURA Y RECREACION (DECUR). *ISR*	0.00	186,639.07	0.00	186,639.07	186,639.07	186,639.07	186,639.07	0.00
C0180		GASTOS DE OPERACION DE LA DIRECCION DE EDUCACION, CULTURA Y RECREACION (DECUR). *ISR*	0.00	35,435.79	0.00	35,435.79	35,435.79	35,435.79	35,435.79	0.00
C0181		GASTOS DE OPERACION DE LA DIRECCION DE ASUNTOS JURIDICOS *ISR*	0.00	2,016,609.81	0.00	2,016,609.81	2,016,609.81	2,016,609.81	2,016,609.81	0.00
C0182		GASTOS DE OPERACION DE LA DIRECCION DE ATENCION CIUDADANA *ISR*	0.00	25,201.68	0.00	25,201.68	25,201.68	25,201.68	25,201.68	0.00
C0184		GASTOS DE OPERACION DE LA DIRECCION DE ATENCION CIUDADANA *ISR*	0.00	18,307.09	0.00	18,307.09	18,307.09	18,307.09	18,307.09	0.00
C0186		GASTOS DE OPERACION DE LA DIRECCION DE ATENCION CIUDADANA *ISR*	0.00	190,201.70	0.00	190,201.70	190,201.70	190,201.70	190,201.70	0.00
C0189		GASTOS DE OPERACION DE LA UNIDAD DE PROTECCION CIVIL. *ISR*	0.00	11,811.93	0.00	11,811.93	11,811.93	11,811.93	11,811.93	0.00
C0191		GASTOS DE OPERACION DEL REGISTRO CIVIL. *ISR*	0.00	11,811.93	0.00	11,811.93	11,811.93	11,811.93	11,811.93	0.00
C0192		GASTOS DE OPERACION DE LA DIRECCION DE FOMENTO ECONOMICO Y TURISMO. *ISR*	0.00	127,296.64	0.00	127,296.64	127,296.64	127,296.64	127,296.64	0.00
C0193		GASTOS DE OPERACION DE LA PRESIDENCIA MUNICIPAL	0.00	693,557.11	0.00	693,557.11	693,557.11	693,557.11	693,557.11	0.00
C0194		GASTOS DE OPERACION DE LA SECRETARIA DEL AYUNTAMIENTO.	0.00	754,856.47	0.00	754,856.47	754,856.47	754,856.47	754,856.47	0.00
C0195		GASTOS DE OPERACION DEL REGISTRO CIVIL.	0.00	490,733.92	0.00	490,733.92	490,733.92	490,733.92	490,733.92	0.00
C0201		GASTOS DE OPERACION DE LA UNIDAD DE PROTECCION CIVIL.	0.00	240,302.62	0.00	240,302.62	240,302.62	240,302.62	240,302.62	0.00
C0202		GASTOS DE OPERACION DE LA DIRECCION DE FINANZAS. *FONDO PREDIAL*	0.00	771,329.59	0.00	771,329.59	771,329.59	771,329.59	771,329.59	0.00
C0203		GASTOS DE OPERACION DE LA DIRECCION DE DESARROLLO MUNICIPAL.	0.00	989,123.91	0.00	989,123.91	989,123.91	989,123.91	989,123.91	0.00
C0204		GASTOS DE OPERACION DE LA DIRECCION DE ASUNTOS JURIDICOS *FONDO PREDIAL*	0.00	330,580.40	0.00	330,580.40	330,580.40	330,580.40	330,580.40	0.00
		GASTOS DE OPERACION DE LA DIRECCION DE ATENCION CIUDADANA *FONDO PREDIAL*	0.00	109,265.61	0.00	109,265.61	109,265.61	109,265.61	109,265.61	0.00

340





**H. AYUNTAMIENTO DE JALPA DE MÉNDEZ, TABASCO.**  
**GASTO POR PROGRAMAS Y PROYECTOS**  
**DEL 01 DE ENERO AL 31 DE DICIEMBRE DE 2022**

P.P.	Proy.	Descripción	Autorizado	Adecuaciones		Modificado	Devengado	Ejercido	Pagado	Subejercicio
				Ampliaciones	Reducciones					
C0207		GASTOS DE OPERACION DE LA DIRECCION DE FOMENTO ECONOMICO Y TURISMO.	0.00	41,397.11	0.00	41,397.11	41,397.11	41,397.11	41,397.11	0.00
C0208		GASTOS DE OPERACION DE LA DIRECCION DE OBRAS, ORDENAMIENTO TERRITORIAL Y SERVICIOS MUNICIPALES.	0.00	264,209.80	0.00	264,209.80	264,209.80	264,209.80	264,209.80	0.00
C0209		GASTOS DE OPERACION DE LA DIRECCION DE EDUCACION, CULTURA Y RECREACION (DECUR).	0.00	205,486.17	0.00	205,486.17	205,486.17	205,486.17	205,486.17	0.00
C0210		GASTOS DE OPERACION DE LA DIRECCION DE ADMINISTRACION.	0.00	580,979.72	0.00	580,979.72	580,979.72	580,979.72	580,979.72	0.00
C0211		GASTOS DE OPERACION DE LA DIRECCION DE ATENCION CIUDADANA	0.00	41,031.93	0.00	41,031.93	41,031.93	41,031.93	41,031.93	0.00
C0212		GASTO DE OPERACION DE LA DIRECCION DE ATENCION A LA MUJER.	0.00	45,387.33	0.00	45,387.33	45,387.33	45,387.33	45,387.33	0.00
C0213		GASTO DE OPERACION DE LA DIRECCION DE PROTECCION AMBIENTAL Y DESARROLLO SUSTENTABLE.	0.00	46,415.22	0.00	46,415.22	46,415.22	46,415.22	46,415.22	0.00
C0215		GASTO DE OPERACION DE LA COORDINACION DEL DIF MUNICIPAL.	0.00	169,845.23	0.00	169,845.23	169,845.23	169,845.23	169,845.23	0.00
C0216		GASTOS DE OPERACION DE LA DIRECCION DE ADMINISTRACION. *FONDO PREDIAL*	0.00	512,888.00	206,645.00	306,243.00	306,243.00	306,243.00	306,243.00	0.00
C0217		GASTO DE OPERACION DE LA COORDINACION DEL DIF MUNICIPAL. *ISR*	0.00	139,200.00	0.00	139,200.00	139,200.00	139,200.00	139,200.00	0.00
C0218		DESASTRES NATURALES	0.00	316,193.70	14,355.00	301,838.70	301,838.70	301,838.70	301,838.70	0.00
C0187		ATENCION A LA CIUDADANIA ANTE FENOMENOS HIDROMETEOROLOGICOS	0.00	14,355.00	0.00	14,355.00	14,355.00	14,355.00	14,355.00	0.00
C0005		EVALUACION Y CONTROL	2,639,647.00	3,137,871.91	1,594,852.04	4,182,666.87	4,182,666.87	4,182,666.87	4,182,666.87	0.00
C0174		GASTOS DE OPERACION DE LA CONTRALORIA MUNICIPAL. *ISR*	2,639,647.00	2,857,602.34	1,594,852.04	3,902,397.30	3,902,397.30	3,902,397.30	3,902,397.30	0.00
C0206		GASTOS DE OPERACION DE LA CONTRALORIA MUNICIPAL	0.00	18,307.09	0.00	18,307.09	18,307.09	18,307.09	18,307.09	0.00
C0204		GASTOS DE OPERACION DE LA CONTRALORIA MUNICIPAL. *FONDO PREDIAL*	0.00	163,456.31	0.00	163,456.31	163,456.31	163,456.31	163,456.31	0.00
C0087		GASTOS DE OPERACION DE LA CONTRALORIA MUNICIPAL	0.00	98,506.17	0.00	98,506.17	98,506.17	98,506.17	98,506.17	0.00
C0082		PLANEACION DEL DESARROLLO URBANO Y ORDENAMIENTO TERRITORIAL	500,000.00	500,000.00	0.00	500,000.00	500,000.00	500,000.00	500,000.00	0.00
C0004		ORDENAMIENTO TERRITORIAL DIVERSAS COLONIAS (TITULACION)	500,000.00	0.00	0.00	0.00	0.00	0.00	0.00	0.00
C0076		PLANEACION Y PROGRAMACION PRESUPUESTARIA	112,495,085.48	82,780,137.46	185,178,201.45	10,097,021.49	6,938,783.44	6,938,783.44	6,938,783.44	0.00
C0078		GASTOS DE OPERACION DE PROGRAMACION.	5,800,298.00	4,338,055.39	3,764,450.65	6,373,902.74	6,373,902.74	6,373,902.74	6,373,902.74	0.00
C0077		EROGACIONES EXTRAORDINARIAS IG	4,801,815.24	13,803,646.86	16,781,697.22	1,623,764.88	0.00	0.00	0.00	0.00
C0079		EROGACIONES EXTRAORDINARIAS R23 MARITIMAS	6,249,701.75	1,045,389.85	7,056,944.53	238,147.07	0.00	0.00	0.00	0.00
C0080		EROGACIONES EXTRAORDINARIAS R23 TERRESTRES	60,758,516.73	27,993,963.23	88,752,479.96	62,151.35	0.00	0.00	0.00	0.00
C0081		EROGACIONES EXTRAORDINARIAS R33 FONDO III	1,890,602.02	5,140,842.29	7,031,444.31	0.00	0.00	0.00	0.00	0.00
C0082		EROGACIONES EXTRAORDINARIAS FONDO IV	1,135,474.50	61,001.00	1,178,040.50	18,495.00	0.00	0.00	0.00	0.00
C0083		EROGACIONES EXTRAORDINARIAS FIEF	10,546,986.23	2,107,036.20	12,651,785.54	2,236.89	0.00	0.00	0.00	0.00
C0084		EROGACIONES EXTRAORDINARIAS FISE	5,065,375.07	1,350,369.93	5,994,881.00	420,864.00	0.00	0.00	0.00	0.00
C0091		EROGACIONES EXTRAORDINARIAS FISE	10,897,363.11	1,067,768.79	11,747,806.54	17,325.36	0.00	0.00	0.00	0.00
C0093		EROGACIONES EXTRAORDINARIAS CT	299,060.63	235,298.53	298,645.51	235,713.65	0.00	0.00	0.00	0.00
C0094		EROGACIONES EXTRAORDINARIAS PARTICIPACIONES (REMANENTE 2021)	0.00	420,460.02	280,306.68	140,153.34	0.00	0.00	0.00	0.00
C0095		EROGACIONES EXTRAORDINARIAS PARTICIPACIONES (REMANENTE 2020) EMBARGADA	0.00	50,485.12	0.00	50,485.12	0.00	0.00	0.00	0.00
C0096		EROGACIONES EXTRAORDINARIAS INGRESOS DE GESTION (REMANENTE 2021)	0.00	2,468,807.51	2,346,465.22	122,342.29	0.00	0.00	0.00	0.00
C0097		EROGACIONES EXTRAORDINARIAS (RECURSOS PROPIOS REMANENTE 2014) (EMBARGADA)	0.00	3,612.00	0.00	3,612.00	0.00	0.00	0.00	0.00
C0098		EROGACIONES EXTRAORDINARIAS FONDO MUNICIPAL DE RESARCIMIENTO DE CONTRIBUCIONES ESTATALES ISN (REMANENTE 2021)	0.00	185,023.36	185,023.36	0.00	0.00	0.00	0.00	0.00
C0099		EROGACIONES EXTRAORDINARIAS ISR (REMANENTE 2021)	0.00	665,860.10	665,860.10	0.00	0.00	0.00	0.00	0.00
C0102		EROGACIONES EXTRAORDINARIAS CONVENIO ESTATAL TRANSITO (REMANENTE 2021)	0.00	255,988.42	255,988.42	0.00	0.00	0.00	0.00	0.00
C0103		EROGACIONES EXTRAORDINARIAS FIEF (REMANENTE 2021)	0.00	444,717.52	444,717.52	0.00	0.00	0.00	0.00	0.00
C0117		EROGACIONES EXTRAORDINARIAS PARTICIPACIONES	0.00	15,247,335.37	15,243,255.50	4,079.87	0.00	0.00	0.00	0.00
C0128		EROGACIONES EXTRAORDINARIAS FISE (REMANENTE 2021)	0.00	1,682.75	1,682.75	0.00	0.00	0.00	0.00	0.00
C0129		EROGACIONES EXTRAORDINARIAS R33 FONDO III INTERESES	0.00	11,859.19	11,859.19	0.00	0.00	0.00	0.00	0.00
C0158		EROGACIONES EXTRAORDINARIAS FONDO IV INTERESES	0.00	5,257.90	5,257.90	0.00	0.00	0.00	0.00	0.00
		EROGACIONES EXTRAORDINARIAS FONDO PREDIAL	0.00	5,101,135.00	4,882,207.77	218,927.23	0.00	0.00	0.00	0.00

311



**H. AYUNTAMIENTO DE JALPA DE MÉNDEZ, TABASCO.**  
**GASTO POR PROGRAMAS Y PROYECTOS**  
**DEL 01 DE ENERO AL 31 DE DICIEMBRE DE 2022**

P.P	Proy.	Descripción	Autorizado	Adecuaciones		Modificado	Devengado	Ejercido	Pagado	Subejercicio
				Ampliaciones	Reducciones					
	C0173	GASTOS DE OPERACION DE PROGRAMACION. "ISR"	0.00	62,215.29	0.00	62,215.29	62,215.29	62,215.29	62,215.29	0.00
	C0189	GASTOS DE OPERACION DE LA DIRECCION DE PROGRAMACION (IG)	0.00	256,047.17	0.00	256,047.17	256,047.17	256,047.17	256,047.17	0.00
	C0199	GASTOS DE OPERACION DE PROGRAMACION. "FONDO PREDIAL"	0.00	246,618.24	0.00	246,618.24	246,618.24	246,618.24	246,618.24	0.00
P005		POLITICA Y GOBIERNO	0.00	1,068,821.13	123,740.25	945,080.88	945,080.88	945,080.88	945,080.88	0.00
	C0190	GASTOS RELACIONADOS CON EL INFORME DE GOBIERNO	0.00	1,068,821.13	123,740.25	945,080.88	945,080.88	945,080.88	945,080.88	0.00
P018		EVALUACION DEL DESEMPEÑO	700,000.00	0.00	208,000.00	492,000.00	492,000.00	492,000.00	492,000.00	0.00
	C0059	EVALUACION DE LOS PROGRAMAS ESPECIFICOS FEDERALES	700,000.00	0.00	208,000.00	492,000.00	492,000.00	492,000.00	492,000.00	0.00
P022		HACIENDA PUBLICA MUNICIPAL	2,595,422.00	10,142,235.48	2,570,216.48	10,167,441.00	10,167,441.00	10,167,441.00	10,167,441.00	0.00
	C0024	GASTO DE OPERACION DE LA UNIDAD DE NORMATIVIDAD Y FISCALIZACION (REGLAMENTO).	606,603.00	1,207,146.70	419,240.74	1,394,508.96	1,394,508.96	1,394,508.96	1,394,508.96	0.00
	C0047	GASTO DE OPERACION DE LA UNIDAD DE NORMATIVIDAD Y FISCALIZACION (REGLAMENTO).	888,819.00	903,270.47	512,634.90	1,279,454.57	1,279,454.57	1,279,454.57	1,279,454.57	0.00
	C0025	GASTOS DE OPERACION DE LA UNIDAD DE NORMATIVIDAD Y FISCALIZACION (REGLAMENTO).	500,000.00	145,000.00	576,040.00	68,960.00	68,960.00	68,960.00	68,960.00	0.00
	C0089	CONVENIO DE COORDINACION ADMINISTRATIVA DEL COBRO DEL IMPUESTO PREDIAL	600,000.00	502,205.96	450,200.00	652,005.96	652,005.96	652,005.96	652,005.96	0.00
	C0104	FONDO DE RESARCIMIENTO DE CONTRIBUCIONES ESTATALES (2.5 ISN)	0.00	6,493,604.19	488,723.19	5,994,881.00	5,994,881.00	5,994,881.00	5,994,881.00	0.00
	C0142	PROGRAMA DE INCENTIVOS FISCALES 2DA. ETAPA	0.00	739,487.04	68,574.59	670,912.45	670,912.45	670,912.45	670,912.45	0.00
	C0151	PROGRAMA DE ESTIMULOS FISCALES (INAPAM)	0.00	50,000.00	44,803.06	5,196.94	5,196.94	5,196.94	5,196.94	0.00
	C0185	GASTOS DE OPERACION DE LA UNIDAD DE CATASTRO. "ISR"	0.00	18,307.09	0.00	18,307.09	18,307.09	18,307.09	18,307.09	0.00
	C0197	GASTOS DE OPERACION DE LA UNIDAD DE CATASTRO. "FONDO PREDIAL"	0.00	53,131.17	0.00	53,131.17	53,131.17	53,131.17	53,131.17	0.00
	C0198	GASTO DE OPERACION DE LA UNIDAD DE NORMATIVIDAD Y FISCALIZACION (REGLAMENTO). "FONDO PREDIAL"	0.00	30,082.86	0.00	30,082.86	30,082.86	30,082.86	30,082.86	0.00

LIC. NURIS LOPEZ SANCHEZ  
 PRESIDENTA MUNICIPAL

LIC. MANUEL PEREZ RICARDEZ  
 SINDICO DE HACIENDA

LCF. MANUEL ANTONIO CORTES PEREZ  
 DIRECTOR DE PROGRAMACION MUNICIPAL

312