



# **INFORMACION PRESUPUESTAL: AL MES DE OCTUBRE DE 2022.**

1. ESTADO ANALITICO DE INGRESOS (RUBROS DE INGRESOS)
2. ESTADO ANALITICO DEL EJERCICIO DEL PRESUPUESTO DE EGRESOS POR FUENTE
3. INDICADORES DE POSTURA FISCAL
4. ESTADO ANALITICO DEL EJERCICIO DEL PRESUPUESTO (POR OBJETO DEL GASTO)
5. ESTADO ANALITICO DEL EJERCICIO DEL PRESUPUESTO (ECONOMICA (TIPO DE GASTO))
6. ESTADO ANALITICO DEL EJERCICIO DEL PRESUPUESTO (ADMINISTRATIVA)
7. ESTADO ANALITICO DEL EJERCICIO DEL PRESUPUESTO (FUNCIONAL)
8. ENDEUDAMIENTO NETO
9. INTERESES DE LA DEUDA
10. GASTO POR CATEGORIA PROGRAMATICA
11. GASTO POR PROGRAMAS Y PROYECTOS

0936

0982



H. AYUNTAMIENTO DE JALPA DE MENDEZ, TABASCO.

ESTADO ANALITICO DE INGRESOS

DEL 01 DE ENERO AL 31 DE OCTUBRE DE 2022

Rubro de Ingresos	Ingresos					Diferencia (6=5-1)
	Estimado	Ampliaciones y Reducciones	Modificado	Devengado	Recaudado	
	(1)	(2)	(3=1+2)	(4)	(5)	
INGRESOS DERIVADOS DE FINANCIAMIENTOS	0.00	0.00	0.00	0.00	0.00	0.00
IMPUESTOS	7,767,037.45	-460,319.11	7,306,718.34	7,306,718.34	7,306,718.34	-460,319.11
CUOTAS Y APORTACIONES DE SEGURIDAD SOCIAL	0.00	0.00	0.00	0.00	0.00	0.00
CONTRIBUCIONES DE MEJORAS	0.00	0.00	0.00	0.00	0.00	0.00
DERECHOS	9,998,416.76	2,168,757.58	12,167,174.34	12,167,174.34	12,167,174.34	2,168,757.58
PRODUCTOS	81,161.40	520,060.20	601,221.60	601,221.60	601,221.60	520,060.20
PRODUCTOS DE TIPO CORRIENTE	81,161.40	520,060.20	601,221.60	601,221.60	601,221.60	520,060.20
PRODUCTOS DE CAPITAL	0.00	0.00	0.00	0.00	0.00	0.00
APROVECHAMIENTOS	1,308,823.60	2,226,703.41	3,535,527.01	3,535,527.01	3,535,527.01	2,226,703.41
APROVECHAMIENTOS DE TIPO CORRIENTE	1,308,823.60	2,226,703.41	3,535,527.01	3,535,527.01	3,535,527.01	2,226,703.41
APROVECHAMIENTOS DE CAPITAL	0.00	0.00	0.00	0.00	0.00	0.00
INGRESOS POR VENTA DE BIENES O SERVICIOS	0.00	0.00	0.00	0.00	0.00	0.00
PARTICIPACIONES Y APORTACIONES	392,647,646.57	33,596,639.19	426,244,285.76	376,719,982.17	372,229,982.17	-20,417,664.40
TRANSFERENCIAS, ASIGNACIONES, SUBSIDIOS Y SUBVENCIONES Y PENSIONES Y JUBILACIONES	0.00	0.00	0.00	0.00	0.00	0.00
<b>Total</b>	<b>411,803,085.78</b>	<b>38,051,841.27</b>	<b>449,854,927.05</b>	<b>400,330,623.46</b>	<b>395,840,623.46</b>	<b>-15,962,462.32</b>

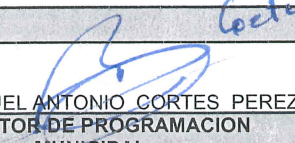
Estado Analítico de Ingresos Por Fuente de Financiamiento	Ingresos					Diferencia (6=5-1)
	Estimado	Ampliaciones y Reducciones	Modificado	Devengado	Recaudado	
	(1)	(2)	(3=1+2)	(4)	(5)	
<b>INGRESOS DEL PODER EJECUTIVO FEDERAL O ESTATAL Y DE LOS MUNICIPIOS</b>	<b>411,803,085.78</b>	<b>38,051,841.27</b>	<b>449,854,927.05</b>	<b>400,330,623.46</b>	<b>395,840,623.46</b>	<b>-15,962,462.32</b>
IMPUESTOS	7,767,037.45	-460,319.11	7,306,718.34	7,306,718.34	7,306,718.34	-460,319.11
CUOTAS Y APORTACIONES DE SEGURIDAD SOCIAL	0.00	0.00	0.00	0.00	0.00	0.00
CONTRIBUCIONES DE MEJORAS	0.00	0.00	0.00	0.00	0.00	0.00
DERECHOS	9,998,416.76	2,168,757.58	12,167,174.34	12,167,174.34	12,167,174.34	2,168,757.58
PRODUCTOS [1]	81,161.40	520,060.20	601,221.60	601,221.60	601,221.60	520,060.20
APROVECHAMIENTOS [2]	1,308,823.60	2,226,703.41	3,535,527.01	3,535,527.01	3,535,527.01	2,226,703.41
PARTICIPACIONES Y APORTACIONES	392,647,646.57	33,596,639.19	426,244,285.76	376,719,982.17	372,229,982.17	-20,417,664.40
TRANSFERENCIAS, ASIGNACIONES, SUBSIDIOS Y SUBVENCIONES Y PENSIONES Y JUBILACIONES	0.00	0.00	0.00	0.00	0.00	0.00
<b>INGRESOS DE LOS ENTES PUBLICOS DE LOS PODERES LEGISLATIVO Y JUDICIAL, DE LOS ORGANOS AUTONOMOS Y DEL SECTOR PARAESTATAL O PARAMUNICIPAL, ASI COMO DE LAS EMPRESAS PRODUCTIVAS DEL ESTADO</b>	<b>0.00</b>	<b>0.00</b>	<b>0.00</b>	<b>0.00</b>	<b>0.00</b>	<b>0.00</b>
CUOTAS Y APORTACIONES DE SEGURIDAD SOCIAL	0.00	0.00	0.00	0.00	0.00	0.00
PRODUCTOS [1]	0.00	0.00	0.00	0.00	0.00	0.00
INGRESOS POR VENTA DE BIENES O SERVICIOS	0.00	0.00	0.00	0.00	0.00	0.00
TRANSFERENCIAS, ASIGNACIONES, SUBSIDIOS Y SUBVENCIONES Y PENSIONES Y JUBILACIONES	0.00	0.00	0.00	0.00	0.00	0.00
INGRESOS DERIVADOS DE FINANCIAMIENTO	0.00	0.00	0.00	0.00	0.00	0.00
INGRESOS DERIVADOS DE FINANCIAMIENTOS	0.00	0.00	0.00	0.00	0.00	0.00
<b>Total</b>	<b>411,803,085.78</b>	<b>38,051,841.27</b>	<b>449,854,927.05</b>	<b>400,330,623.46</b>	<b>395,840,623.46</b>	<b>-15,962,462.32</b>


[1] Incluye intereses que generan las cuentas bancarias de los entes públicos en productos.


[2] Incluye donativos en efectivo del Poder Ejecutivo, entre otros aprovechamientos.

[3] Se refiere a los ingresos propios obtenidos por los Poderes Legislativos y Judicial, los Órganos Autónomos y las entidades de administración pública paraestatal y paramunicipal, por sus actividades diversas no inherentes a su operación que generan recursos que no sean ingresos que no sean por venta de bienes o prestación de servicios, tales como donativos en efectivo, entre otros.

"Bajo protesta de decir verdad declaramos que los Estados Financieros y sus Notas son razonablemente correctos y son responsabilidad del emisor".

  
LCF. MANUEL ANTONIO CORTES PEREZ  
DIRECTOR DE PROGRAMACION MUNICIPAL.

  
LIC. MANUEL PEREZ RICARDEZ  
SINDICO DE HACIENDA

  
LIC. NURIS LOPEZ SANCHEZ  
PRESIDENTA MUNICIPAL



**H. AYUNTAMIENTO DE JALPA DE MENDEZ, TABASCO.**  
**ESTADO ANALITICO DEL EJERCICIO DEL PRESUPUESTO DE EGRESOS POR FUENTE**  
**DEL 01 DE ENERO AL 31 DE OCTUBRE DE 2022**

0036

Fuente de Financiamiento	Aprobado	Ampliaciones/ Reducciones	Modificado	Devengado	Pagado	Subejercicio
<b>Programa Normal</b>						
RECURSOS TRANSFERIDOS TRÁNSITO	2,201,288.63	0.00	2,201,288.63	1,742,339.34	1,724,427.46	458,949.29
SEDENER COMBUSTIBLE	1,398,783.33	0.00	1,398,783.33	0.00	0.00	1,398,783.33
FONDO DE ESTABILIZACION DE LOS INGRESOS DE LAS ENTIDADES FEDERATIVAS FEIEF	1,135,474.50	0.00	1,135,474.50	277,634.00	277,634.00	857,840.50
FONDO PARA MUNICIPIOS PRODUCTORES DE HIDROCARBUROS EN REGIONES MARITIMAS	6,249,701.75	667,556.35	6,917,258.10	2,551,341.67	2,551,341.67	4,365,916.43
FONDO PARA MUNICIPIOS PRODUCTORES DE HIDROCARBUROS EN REGIONES TERRESTRES	5,449,892.20	0.00	5,449,892.20	1,467,622.31	1,467,622.31	3,982,269.89
FIII FONDO DE APORTACIONES PARA LA INFRAESTRUCTURA SOCIAL MUNICIPAL (FISM)	60,758,516.73	20,963,118.00	81,721,634.73	41,445,645.95	39,987,177.37	40,275,988.78
FIV FONDO DE APORTACIONES PARA EL FORTALECIMIENTO DE LOS MUNICIPIOS (FORTAMUN)	62,979,892.02	5,049,666.75	68,029,558.77	48,793,060.38	47,090,918.10	19,236,498.39
FONDO DE APORTACIONES PARA LA INFRAESTRUCTURA SOCIAL ESTATAL (FISE)	10,697,363.11	0.00	10,697,363.11	1,697,360.90	1,687,030.36	9,000,002.21
FONDO GENERAL DE PARTICIPACIONES	226,164,373.00	-357,525.00	225,806,848.00	179,583,188.12	178,584,480.00	46,223,659.88
FONDO DE IMPUESTO SOBRE LA RENTA	10,546,986.23	236,380.77	10,783,367.00	3,747,351.98	3,673,310.91	7,036,015.02
FONDO DE RESARCIMIENTO DE CONTRIBUCIONES	5,065,375.07	0.00	5,065,375.07	4,618,140.00	4,618,140.00	447,235.07
FONDO DE CONVENIO PREDIAL	0.00	4,251,589.00	4,251,589.00	0.00	0.00	4,251,589.00
INGRESOS DE GESTIÓN	19,155,439.21	4,000,000.00	23,155,439.21	13,271,712.47	13,020,278.50	9,883,726.74
<b>SubTotal Programa Normal</b>	<b>411,803,085.78</b>	<b>34,810,785.87</b>	<b>446,613,871.65</b>	<b>299,195,397.12</b>	<b>294,682,360.68</b>	<b>147,418,474.53</b>
<b>Refrendo</b>						
FONDO PARA MUNICIPIOS PRODUCTORES DE HIDROCARBUROS EN REGIONES MARITIMAS	0.00	1,342,547.26	1,342,547.26	1,342,547.26	1,342,547.26	0.00
FONDO PARA MUNICIPIOS PRODUCTORES DE HIDROCARBUROS EN REGIONES TERRESTRES	0.00	2,556,446.57	2,556,446.57	2,556,446.57	2,556,446.57	0.00
FONDO DE APORTACIONES PARA LA INFRAESTRUCTURA SOCIAL ESTATAL (FISE)	0.00	2,549,549.27	2,549,549.27	2,549,549.27	2,549,549.27	0.00
<b>SubTotal Refrendo</b>	<b>0.00</b>	<b>6,448,543.10</b>	<b>6,448,543.10</b>	<b>6,448,543.10</b>	<b>6,448,543.10</b>	<b>0.00</b>
<b>Remanente</b>						
RECURSOS TRANSFERIDOS TRÁNSITO	0.00	255,988.42	255,988.42	255,988.42	255,988.42	0.00
FONDO DE ESTABILIZACION DE LOS INGRESOS DE LAS ENTIDADES FEDERATIVAS FEIEF	0.00	444,717.52	444,717.52	444,717.52	444,717.52	0.00
FONDO DE APORTACIONES PARA LA INFRAESTRUCTURA SOCIAL ESTATAL (FISE)	0.00	0.00	0.00	0.00	0.00	0.00
FONDO GENERAL DE PARTICIPACIONES	0.00	190,638.46	190,638.46	0.00	0.00	190,638.46
FONDO DE IMPUESTO SOBRE LA RENTA	0.00	649,962.19	649,962.19	649,962.19	649,962.19	0.00
FONDO DE RESARCIMIENTO DE CONTRIBUCIONES	0.00	181,421.74	181,421.74	181,421.74	181,421.74	0.00
INGRESOS DE GESTIÓN	0.00	2,231,898.92	2,231,898.92	2,105,944.63	2,105,944.63	125,954.29
<b>SubTotal Remanente</b>	<b>0.00</b>	<b>3,954,627.25</b>	<b>3,954,627.25</b>	<b>3,638,034.50</b>	<b>3,638,034.50</b>	<b>316,592.75</b>
<b>Totales</b>	<b>411,803,085.78</b>	<b>45,213,956.22</b>	<b>457,017,042.00</b>	<b>309,281,974.72</b>	<b>304,768,938.28</b>	<b>147,735,067.28</b>

*Cortes*

LCF. MANUEL ANTONIO CORTES PEREZ  
 DIRECTOR DE PROGRAMACION MUNICIPAL.

*Perez*

LIC. MANUEL PEREZ RICARDEZ  
 SINDICO DE HACIENDA

*Lopez*

LIC. NURIS LOPEZ SANCHEZ  
 PRESIDENTA MUNICIPAL



## H. AYUNTAMIENTO DE JALPA DE MENDEZ, TABASCO.

INDICADORES DE POSTURA FISCAL  
DEL 01 DE ENERO AL 31 DE OCTUBRE DE 2022

0207


Concepto	Estimado/Aprobado	Devengado	Pagado 3
I. Ingresos Presupuestarios (I=1+2)	411,803,085.78	400,330,623.46	395,840,623.46
1. Ingresos del Gobierno de la Entidad Federativa <sup>1</sup>	411,803,085.78	400,330,623.46	395,840,623.46
2. Ingresos del Sector Paraestatal <sup>1</sup>	0.00	0.00	0.00
II. Egresos Presupuestarios (II=3+4)	411,803,085.78	309,281,974.72	304,768,938.28
3. Egresos del Gobierno de la Entidad Federativa <sup>2</sup>	411,803,085.78	309,281,974.72	304,768,938.28
4. Egresos del Sector Paraestatal <sup>2</sup>	0.00	0.00	0.00
III. Balance Presupuestario (Superávit o Déficit) (III=I-II)	0.00	91,048,648.74	91,071,685.18
III. Balance Presupuestario (Superávit o Déficit)	0.00	91,048,648.74	91,071,685.18
IV. Intereses, Comisiones y Gastos de la Deuda	0.00	0.00	0.00
V. Balance Primario (Superávit o Déficit) (V=III+IV)	0.00	91,048,648.74	91,071,685.18
A. Financiamiento	0.00	0.00	0.00
B. Amortización de la deuda	0.00	0.00	0.00
C. Financiamiento Neto	0.00	0.00	0.00


1 Los Ingresos que se presentan son los ingresos presupuestarios totales sin incluir los ingresos por financiamientos. Los ingresos del Gobierno de la Entidad Federativa corresponde a los del Poder Ejecutivo, Legislativo Judicial y Autónomos.

2 Los Egresos que se presentan son los egresos presupuestarios totales sin incluir los ingresos por amortización. Los ingresos del Gobierno de la Entidad Federativa corresponde a los del Poder Ejecutivo, Legislativo Judicial y Órganos Autónomos.

3 Para Ingresos se reportan los ingresos recaudados; para egresos se reportan los egresos pagados.

"Bajo protesta de decir verdad declaramos que los Estados Financieros y sus Notas son razonablemente correctos y son responsabilidad del emisor".

  
LCF. MANUEL ANTONIO CORTES PEREZ  
DIRECTOR DE PROGRAMACION  
MUNICIPAL.

  
LIC. MANUEL PÉREZ RICARDEZ  
SINDICO DE HACIENDA

  
LIC. NURIS LOPEZ SANCHEZ  
PRESIDENTA MUNICIPAL

**11. AYUNTAMIENTO DE JALPA DE MENDEZ, TABASCO.**

**ESTADO ANALÍTICO DEL EJERCICIO DEL PRESUPUESTO DE EGRESOS  
CLASIFICACIÓN POR OBJETO DEL GASTO (CAPÍTULO Y CONCEPTO)**

DEL 01 DE ENERO AL 31 DE OCTUBRE DE 2022

Concepto	Egresos					Subejercicio 6=(3-4)
	Aprobado	Ampliaciones / Reducciones	Modificado	Devengado	Pagado	
	1	2	3=(1+2)	4	5	
<b>SERVICIOS PERSONALES</b>	<b>218,857,219.00</b>	<b>5,429,249.59</b>	<b>224,286,468.59</b>	<b>174,411,314.55</b>	<b>174,375,896.26</b>	<b>49,875,154.04</b>
REMUNERACIONES AL PERSONAL DE CARÁCTER PERMANENTE	66,548,572.00	-8,979,216.91	57,569,355.09	52,484,123.05	52,453,746.18	5,085,232.04
REMUNERACIONES AL PERSONAL DE CARÁCTER TRANSITORIO	3,073,770.00	4,423,888.88	7,497,658.88	5,650,332.78	5,650,332.78	1,847,326.10
REMUNERACIONES ADICIONALES Y ESPECIALES	78,869,639.00	9,753,323.52	88,622,862.52	59,219,858.75	59,219,458.56	29,403,003.77
SEGURIDAD SOCIAL	18,698,860.00	-1,781,895.19	16,916,964.81	15,108,154.03	15,107,596.95	1,808,810.78
OTRAS PRESTACIONES SOCIALES Y ECONÓMICAS	41,791,514.00	-624,354.52	41,167,159.48	31,236,198.77	31,232,112.62	9,930,960.71
PREVISIONES	0.00	0.00	0.00	0.00	0.00	0.00
PAGO DE ESTÍMULOS A SERVIDORES PUBLICOS	9,874,964.00	2,637,503.81	12,512,467.81	10,712,647.17	10,712,647.17	1,799,820.64
<b>MATERIALES Y SUMINISTROS</b>	<b>21,149,838.30</b>	<b>16,669,561.31</b>	<b>37,819,399.61</b>	<b>31,396,775.85</b>	<b>30,174,006.33</b>	<b>6,422,623.76</b>
MATERIALES DE ADMINISTRACIÓN, EMISIÓN DE DOCUMENTOS Y ARTICULOS OFICIALES	2,486,564.00	2,990,035.36	5,476,599.36	4,846,525.31	4,673,772.31	630,074.05
ALIMENTOS Y UTENSILIOS	669,576.00	-178,459.04	491,116.96	278,058.45	278,058.45	213,058.51
MATERIAS PRIMAS Y MATERIALES DE PRODUCCIÓN Y COMERCIALIZACIÓN	40,000.00	0.00	40,000.00	0.00	0.00	40,000.00
MATERIALES Y ARTICULOS DE CONSTRUCCIÓN Y DE REPARACIÓN	520,681.00	11,145,947.79	11,666,628.79	9,447,912.33	9,287,657.30	2,218,716.46
PRODUCTOS QUÍMICOS, FARMACÉUTICOS Y DE LABORATORIO	127,597.00	31,074.68	158,671.68	137,921.68	137,921.68	20,750.00
COMBUSTIBLES, LUBRICANTES Y ADITIVOS	7,930,454.33	3,586,635.25	11,517,089.58	9,680,509.78	8,926,402.09	1,836,579.80
VESTUARIO, BLANCOS, PRENDAS DE PROTECCIÓN Y ARTICULOS DEPORTIVOS	6,606,500.00	-1,416,396.33	5,190,103.67	4,572,907.58	4,556,543.92	617,196.09
MATERIALES Y SUMINISTROS PARA SEGURIDAD	0.00	527,220.00	527,220.00	527,220.00	527,220.00	0.00
HERRAMIENTAS, REFACCIONES Y ACCESORIOS MENORES	2,768,465.97	-16,496.40	2,751,969.57	1,905,720.72	1,786,430.58	846,248.85
<b>SERVICIOS GENERALES</b>	<b>49,605,459.00</b>	<b>9,411,857.02</b>	<b>59,017,316.02</b>	<b>45,506,150.49</b>	<b>43,785,169.97</b>	<b>13,511,165.53</b>
SERVICIOS BÁSICOS	22,653,065.00	-3,142,930.46	19,510,134.54	16,182,700.75	14,921,541.75	3,327,433.79
SERVICIOS DE ARRENDAMIENTO	3,579,540.00	4,072,199.23	7,651,739.23	5,153,037.31	5,153,037.31	2,498,701.92
SERVICIOS PROFESIONALES, CIENTÍFICOS Y TÉCNICOS Y OTROS SERVICIOS	5,150,847.00	-763,908.02	4,386,938.98	1,465,572.56	1,465,572.56	2,921,366.42
SERVICIOS FINANCIEROS, BANCARIOS Y COMERCIALES	871,659.00	378,616.01	1,250,275.01	849,456.24	849,456.24	400,818.77
SERVICIOS DE INSTALACIÓN, REPARACIÓN, MANTENIMIENTO Y CONSERVACIÓN	637,081.00	1,008,630.06	1,645,711.06	958,131.97	958,131.97	687,579.09
SERVICIOS DE COMUNICACIÓN SOCIAL Y PUBLICIDAD	2,467,600.00	-1,592,734.61	874,865.39	505,331.36	505,331.36	369,534.03
SERVICIOS DE TRASLADO Y VIÁTICOS	220,378.00	-217,024.99	3,353.01	280.01	280.01	3,073.00
SERVICIOS OFICIALES	5,085,709.00	1,890,353.33	6,976,062.33	5,423,597.07	5,412,370.59	1,552,465.26
OTROS SERVICIOS GENERALES	8,939,580.00	7,778,656.47	16,718,236.47	14,968,043.22	14,519,448.18	1,750,193.25
<b>TRANSFERENCIAS ASIGNACIONES SUBSIDIOS Y OTRAS AYUDAS</b>	<b>8,317,349.00</b>	<b>4,192,756.95</b>	<b>12,510,105.95</b>	<b>9,083,736.75</b>	<b>9,019,660.15</b>	<b>3,426,369.20</b>
TRANSFERENCIAS INTERNAS Y ASIGNACIONES AL SECTOR PUBLICO	0.00	0.00	0.00	0.00	0.00	0.00
TRANSFERENCIAS AL RESTO DEL SECTOR PUBLICO	0.00	0.00	0.00	0.00	0.00	0.00
SUBSIDIOS Y SUBVENCIONES	100,000.00	1,179,380.91	1,279,380.91	669,778.91	669,778.91	609,602.00
AYUDAS SOCIALES	8,217,349.00	2,975,876.04	11,193,225.04	8,376,457.84	8,312,401.24	2,816,767.20
PENSIONES Y JUBILACIONES	0.00	37,500.00	37,500.00	37,500.00	37,500.00	0.00
TRANSFERENCIAS A FIDEICOMISOS, MANDATOS Y OTROS ANALOGOS	0.00	0.00	0.00	0.00	0.00	0.00
TRANSFERENCIAS A LA SEGURIDAD SOCIAL	0.00	0.00	0.00	0.00	0.00	0.00
DONATIVOS	0.00	0.00	0.00	0.00	0.00	0.00
TRANSFERENCIAS AL EXTERIOR	0.00	0.00	0.00	0.00	0.00	0.00
<b>BIENES MUEBLES INMUEBLES E INTANGIBLES</b>	<b>255,441.00</b>	<b>2,999,338.68</b>	<b>3,254,779.68</b>	<b>3,221,998.08</b>	<b>3,221,998.08</b>	<b>32,781.60</b>
MOBILIARIO Y EQUIPO DE ADMINISTRACIÓN	195,441.00	1,017,902.31	1,213,343.31	1,213,343.31	1,213,343.31	0.00
MOBILIARIO Y EQUIPO EDUCACIONAL Y RECREATIVO	0.00	166,169.51	166,169.51	151,437.51	151,437.51	14,732.00
EQUIPO E INSTRUMENTAL MÉDICO Y DE LABORATORIO	0.00	0.00	0.00	0.00	0.00	0.00
VEHÍCULOS Y EQUIPO TERRESTRE	0.00	946,265.90	946,265.90	946,265.90	946,265.90	0.00
EQUIPO DE DEFENSA Y SEGURIDAD	0.00	0.00	0.00	0.00	0.00	0.00



**H. AYUNTAMIENTO DE JALPA DE MENDEZ, TABASCO.**  
**ESTADO ANALÍTICO DEL EJERCICIO DEL PRESUPUESTO DE EGRESOS**  
**CLASIFICACIÓN POR OBJETO DEL GASTO (CAPÍTULO Y CONCEPTO)**  
**DEL 01 DE ENERO AL 31 DE OCTUBRE DE 2022**

Concepto	Egresos					Subejercicio
	Aprobado 1	Ampliaciones / Reducciones 2	Modificado 3=(1+2)	Devengado 4	Pagado 5	
MAQUINARIA, OTROS EQUIPOS Y HERRAMIENTAS	60,000.00	869,000.96	929,000.96	910,951.36	910,951.36	18,049.60
ACTIVOS BIOLÓGICOS	0.00	0.00	0.00	0.00	0.00	0.00
BIENES INMUEBLES	0.00	0.00	0.00	0.00	0.00	0.00
ACTIVOS INTANGIBLES	0.00	0.00	0.00	0.00	0.00	0.00
<b>INVERSIÓN PÚBLICA</b>	<b>0.00</b>	<b>96,704,083.99</b>	<b>96,704,083.99</b>	<b>44,501,878.47</b>	<b>43,032,066.96</b>	<b>52,202,205.52</b>
OBRA PÚBLICA EN BIENES DE DOMINIO PÚBLICO	0.00	84,715,493.63	84,715,493.63	39,188,982.29	37,741,269.87	45,526,511.34
OBRA PÚBLICA EN BIENES PROPIOS	0.00	11,988,590.36	11,988,590.36	5,312,896.18	5,290,797.09	6,675,694.18
PROYECTOS PRODUCTIVOS Y ACCIONES DE FOMENTO	0.00	0.00	0.00	0.00	0.00	0.00
<b>INVERSIONES FINANCIERAS Y OTRAS PROVISIONES</b>	<b>107,617,779.48</b>	<b>-98,524,802.13</b>	<b>9,092,977.35</b>	<b>0.00</b>	<b>0.00</b>	<b>9,092,977.35</b>
INVERSIONES PARA EL FOMENTO DE ACTIVIDADES PRODUCTIVAS	0.00	0.00	0.00	0.00	0.00	0.00
ACCIONES Y PARTICIPACIONES DE CAPITAL	0.00	0.00	0.00	0.00	0.00	0.00
COMPRA DE TÍTULOS Y VALORES	0.00	0.00	0.00	0.00	0.00	0.00
CONCESION DE PRESTAMOS	0.00	0.00	0.00	0.00	0.00	0.00
INVERSIONES EN FIDEICOMISOS, MANDATOS Y OTROS ANALOGOS	0.00	0.00	0.00	0.00	0.00	0.00
OTRAS INVERSIONES FINANCIERAS	0.00	0.00	0.00	0.00	0.00	0.00
PROVISIONES PARA CONTINGENCIAS Y OTRAS EROGACIONES ESPECIALES	107,617,779.48	-98,524,802.13	9,092,977.35	0.00	0.00	9,092,977.35
<b>PARTICIPACIONES Y APORTACIONES</b>	<b>6,000,000.00</b>	<b>7,738,667.52</b>	<b>13,738,667.52</b>	<b>736,988.53</b>	<b>736,988.53</b>	<b>13,001,678.99</b>
PARTICIPACIONES	0.00	0.00	0.00	0.00	0.00	0.00
APORTACIONES	6,000,000.00	7,738,667.52	13,738,667.52	736,988.53	736,988.53	13,001,678.99
CONVENIOS	0.00	0.00	0.00	0.00	0.00	0.00
<b>DEUDA PÚBLICA</b>	<b>0.00</b>	<b>593,243.29</b>	<b>593,243.29</b>	<b>423,132.00</b>	<b>423,132.00</b>	<b>170,111.29</b>
AMORTIZACIÓN DE LA DEUDA PÚBLICA	0.00	0.00	0.00	0.00	0.00	0.00
INTERESES DE LA DEUDA PÚBLICA	0.00	0.00	0.00	0.00	0.00	0.00
COMISIONES DE LA DEUDA PÚBLICA	0.00	0.00	0.00	0.00	0.00	0.00
GASTOS DE LA DEUDA PÚBLICA	0.00	0.00	0.00	0.00	0.00	0.00
COSTO POR COBERTURAS	0.00	0.00	0.00	0.00	0.00	0.00
APOYOS FINANCIEROS	0.00	0.00	0.00	0.00	0.00	0.00
ADEUDOS DE EJERCICIOS FISCALES ANTERIORES (ADEFAS)	0.00	593,243.29	593,243.29	423,132.00	423,132.00	170,111.29
<b>Total del Gasto</b>	<b>411,803,085.78</b>	<b>45,213,956.22</b>	<b>457,017,042.00</b>	<b>309,281,974.72</b>	<b>304,768,938.28</b>	<b>147,735,087.26</b>

"Bajo protesta de decir verdad declaramos que los Estados Financieros y sus Notas son razonablemente correctos y son responsabilidad del emisor".

**LCF. MANUEL ANTONIO CORTES PEREZ**  
**DIRECTOR DE PROGRAMACION MUNICIPAL.**

**LIC. MANUEL PEREZ RICARDEZ**  
**SINDICO DE HACIENDA**

**LIC. MURS LOPEZ SANCHEZ**  
**PRESIDENTA MUNICIPAL**



**H. AYUNTAMIENTO DE JALPA DE MENDEZ, TLAXASCO.**  
**ESTADO ANALÍTICO DEL EJERCICIO DEL PRESUPUESTO DE EGRESOS**  
**CLASIFICACIÓN ECONÓMICA (POR TIPO DE GASTO)**  
**DEL 01 DE ENERO AL 31 DE OCTUBRE DE 2022**

Concepto	Egresos					Subejercicio
	Aprobado 1	Ampliaciones / Reducciones 2	Modificado 3=(1+2)	Devengado 4	Pagado 5	
GASTO CORRIENTE	411,547,644.78	-65,944,147.10	345,603,497.68	252,346,713.75	249,459,541.63	93,256,783.93
GASTO DE CAPITAL	255,441.00	111,158,103.32	111,413,544.32	56,935,260.97	55,309,396.65	54,476,283.35
AMORTIZACIÓN DE DEUDA Y DISMINUCIÓN DE PASIVOS	0.00	0.00	0.00	0.00	0.00	0.00
<b>Total del Gasto</b>	<b>411,803,085.78</b>	<b>45,213,956.22</b>	<b>457,017,042.00</b>	<b>309,281,974.72</b>	<b>304,768,938.28</b>	<b>147,735,067.28</b>

"Bajo protesta de decir verdad declaramos que los Estados Financieros y sus Notas son razonablemente correctos y son responsabilidad del emisor".

*[Firma]*  
**LCF MANUEL ANTONIO CORTES PEREZ**  
**DIRECTOR DE PROGRAMACION**  
**MUNICIPAL.**

*[Firma]*  
**LIC. MANUEL PEREZ RICARDEZ**  
**SINDICO DE HACIENDA**

*[Firma]*  
**LIC. NURIS LOPEZ SANCHEZ**  
**PRESIDENTA MUNICIPAL**

0300



**H. AYUNTAMIENTO DE JALPA DE MENDEZ, VERACRUZ.**  
**ESTADO ANALÍTICO DEL EJERCICIO DEL PRESUPUESTO DE EGRESOS**  
**CLASIFICACIÓN ADMINISTRATIVA**

DEL 01 DE ENERO AL 31 DE OCTUBRE DE 2022

Concepto	Egresos					Subejercicio (6=3-4)
	Aprobado (1)	Ampliaciones / Reducciones (2)	Modificado (3=1+2)	Devengado (4)	Pagado (5)	
PRESIDENCIA	12,845,671.00	-53,793.91	12,791,877.09	12,008,824.09	11,937,084.05	783,053.00
SECRETARÍA DEL AYUNTAMIENTO	19,789,255.00	167,505.65	19,936,760.65	17,191,804.98	17,111,574.45	2,744,955.67
DIRECCIÓN DE FINANZAS	12,086,336.00	6,642,121.16	18,728,457.16	16,492,818.73	16,485,182.55	2,235,638.43
DIRECCIÓN DE PROGRAMACIÓN	112,495,085.48	-97,903,913.27	14,591,172.21	5,066,547.76	5,061,107.14	9,524,624.45
CONTRALORIA MUNICIPAL	3,339,647.00	800,218.09	4,139,865.09	3,083,673.58	3,076,185.04	1,056,191.51
DIRECCIÓN DE DESARROLLO	10,745,639.00	-122,281.39	10,623,357.61	8,778,811.65	8,710,719.71	1,844,545.96
DIRECCIÓN DE FOMENTO ECONÓMICO Y TURISMO	3,333,477.00	2,272,536.74	5,606,013.74	4,196,323.79	4,186,616.91	1,409,689.95
DIRECCIÓN DE OBRAS, ORDENAMIENTO TERRITORIAL Y SERVICIOS MUNICIPALES	15,599,175.00	112,729,664.27	128,328,839.27	70,144,105.56	68,420,952.61	58,184,733.71
DIRECCIÓN DE EDUCACIÓN, CULTURA Y RECREACIÓN	24,934,814.00	-1,130,613.40	23,804,200.60	17,171,320.97	17,133,040.17	6,632,879.63
DIRECCIÓN DE ADMINISTRACIÓN	53,141,472.33	5,288,514.88	58,429,987.21	43,484,510.54	41,976,852.44	14,945,476.67
DIRECCIÓN DE SEGURIDAD PÚBLICA	61,089,290.00	-252,754.15	60,836,535.85	46,627,248.18	46,449,593.89	14,209,287.67
DIRECCIÓN DE TRANSITO	3,825,450.00	745,552.21	4,571,002.21	3,715,807.55	3,697,895.67	855,194.66
DIRECCIÓN DE ASUNTOS JURÍDICOS	13,581,445.00	2,789,158.68	16,370,603.68	13,643,547.77	13,194,952.73	2,727,055.91
DIRECCIÓN DE ATENCIÓN CIUDADANA	3,170,235.00	835,348.42	4,005,583.42	3,433,464.94	3,430,464.94	572,118.48
DIRECCIÓN DE ATENCIÓN A LAS MUJERES	2,188,628.00	21,551.81	2,210,179.81	1,456,062.61	1,450,262.61	754,117.20
DIRECCIÓN DE PROTECCIÓN AMBIENTAL Y DESARROLLO SUSTENTABLE	40,163,062.97	10,896,462.90	51,059,525.87	28,743,470.69	28,408,775.79	22,316,055.18
COORDINACIÓN DEL DIF	19,494,403.00	1,488,677.53	20,983,080.53	14,043,631.33	14,037,677.58	6,939,449.20
<b>Total del Gasto</b>	<b>411,803,085.76</b>	<b>45,213,956.22</b>	<b>457,017,042.00</b>	<b>309,281,974.72</b>	<b>304,768,938.28</b>	<b>147,735,067.28</b>

"Bajo protesta de decir verdad declaramos que los Estados Financieros y sus Notas son razonablemente correctos y son responsabilidad del emisor".

**LCF. MANUEL ANTONIO CORTES PÉREZ**  
**DIRECTOR DE PROGRAMACIÓN MUNICIPAL.**

**LIC. MANUEL PÉREZ RICARDEZ**  
**SINDICO DE HACIENDA**

**LIC. NURIIS LÓPEZ SANCHEZ**  
**PRESIDENTA MUNICIPAL**





**H. AYUNTAMIENTO DE JALPA DE MENDEZ, VERACRUZ.**  
**ESTADO ANALÍTICO DEL EJERCICIO DEL PRESUPUESTO DE EGRESOS**  
**CLASIFICACIÓN FUNCIONAL (FINALIDAD Y FUNCION)**  
**DEL 01 DE ENERO AL 31 DE OCTUBRE DE 2022**

Concepto	Egresos						Subejercicio 6=(3-4)
	1	2	3=(1+2)	4	5	6=(3-4)	
	Aprobado	Ampliaciones / Reducciones	Modificado	Devengado	Pagado		
<b>GOBIERNO</b>	<b>349,553,490.81</b>	<b>31,326,410.30</b>	<b>380,879,901.11</b>	<b>258,909,938.77</b>	<b>254,948,508.82</b>	<b>121,969,962.34</b>	
LEGISLACION	0.00	0.00	0.00	0.00	0.00	0.00	
JUSTICIA	0.00	0.00	0.00	0.00	0.00	0.00	
COORDINACION DE LA POLITICA DE GOBIERNO	1,774,746.00	349,286.40	2,124,032.40	1,786,766.97	1,786,766.97	337,265.43	
RELACIONES EXTERIORES	0.00	0.00	0.00	0.00	0.00	0.00	
ASUNTOS FINANCIEROS Y HACENDARIOS	10,979,733.00	6,014,258.01	16,993,991.01	15,305,960.98	15,298,324.80	1,688,030.03	
SEGURIDAD NACIONAL	0.00	0.00	0.00	0.00	0.00	0.00	
ASUNTOS DE ORDEN PUBLICO Y DE SEGURIDAD	90,338,460.00	-3,810,082.50	86,528,377.50	67,504,188.39	66,045,174.50	19,024,189.11	
OTROS SERVICIOS	246,460,551.81	28,772,948.39	275,233,500.20	174,313,022.43	171,818,242.45	100,920,477.77	
<b>DESARROLLO SOCIAL</b>	<b>59,437,129.97</b>	<b>12,109,374.55</b>	<b>71,546,504.52</b>	<b>46,430,843.92</b>	<b>45,888,944.31</b>	<b>25,115,660.60</b>	
PROTECCION AMBIENTAL	34,163,062.97	3,428,339.74	37,591,402.71	28,277,026.52	27,942,331.62	9,314,376.19	
VIVIENDA Y SERVICIOS A LA COMUNIDAD	0.00	0.00	0.00	0.00	0.00	0.00	
SALUD	6,661,178.00	-387,652.12	6,273,525.88	3,608,161.94	3,608,161.94	2,665,363.94	
RECREACION, CULTURA Y OTRAS MANIFESTACIONES SOCIALES	16,817,400.00	1,491,296.33	18,308,696.33	12,415,559.75	12,252,923.64	5,893,136.58	
EDUCACION	0.00	6,547,413.01	6,547,413.01	0.00	0.00	6,547,413.01	
PROTECCION SOCIAL	1,395,489.00	786,062.02	2,181,551.02	1,886,180.14	1,841,611.54	295,370.88	
OTROS ASUNTOS	400,000.00	243,915.57	643,915.57	243,915.57	243,915.57	400,000.00	
<b>DESARROLLO ECONOMICO</b>	<b>2,812,465.00</b>	<b>1,778,171.37</b>	<b>4,590,636.37</b>	<b>3,941,192.03</b>	<b>3,931,485.15</b>	<b>649,444.34</b>	
ASUNTOS ECONOMICOS, COMERCIALES Y LABORALES EN GENERAL	833,977.00	1,687,504.21	2,521,481.21	2,357,654.99	2,347,948.11	163,826.22	
AGROPECUARIA, SILVICULTURA, PESCA Y CAZA	0.00	0.00	0.00	0.00	0.00	0.00	
COMBUSTIBLES Y ENERGIA	0.00	0.00	0.00	0.00	0.00	0.00	
MINERIA, MANUFACTURAS Y CONSTRUCCION	0.00	0.00	0.00	0.00	0.00	0.00	
TRANSPORTE	0.00	0.00	0.00	0.00	0.00	0.00	
COMUNICACIONES	0.00	0.00	0.00	0.00	0.00	0.00	
TURISMO	0.00	0.00	0.00	0.00	0.00	0.00	
CIENCIA, TECNOLOGIA E INNOVACION	0.00	0.00	0.00	0.00	0.00	0.00	
OTRAS INDUSTRIAS Y OTROS ASUNTOS	1,978,488.00	90,667.16	2,069,155.16	1,583,537.04	1,583,537.04	485,618.12	
<b>OTRAS NO CLASIFICADAS EN FUNCIONES ANTERIORES</b>	<b>0.00</b>	<b>0.00</b>	<b>0.00</b>	<b>0.00</b>	<b>0.00</b>	<b>0.00</b>	
TRANSACCIONES DE LA DEUDA PUBLICACOSTO FINANCIERO DE LA DEUDA	0.00	0.00	0.00	0.00	0.00	0.00	
TRANSFERENCIAS, PARTICIPACIONES Y APORTACIONES ENTRE DIFERENTES NIVELES Y ORDENES DE GOBIERNO	0.00	0.00	0.00	0.00	0.00	0.00	
SANEAMIENTO DEL SISTEMA FINANCIERO	0.00	0.00	0.00	0.00	0.00	0.00	
ADEUDOS DE EJERCICIOS FISCALES ANTERIORES	0.00	0.00	0.00	0.00	0.00	0.00	
<b>Total del Gasto</b>	<b>411,803,085.78</b>	<b>45,213,956.22</b>	<b>457,017,042.00</b>	<b>309,281,974.72</b>	<b>304,768,938.28</b>	<b>147,735,067.28</b>	

0302



**H. AYUNTAMIENTO DE JALPA DE MENDEZ, TAJASCO.**  
**ESTADO ANALÍTICO DEL EJERCICIO DEL PRESUPUESTO DE EGRESOS**  
**CLASIFICACIÓN FUNCIONAL (FINALIDAD Y FUNCION)**  
**DEL 01 DE ENERO AL 31 DE OCTUBRE DE 2022**

Concepto	Egresos				Subejercicio
	Aprobado	Ampliaciones / Reducciones	Modificado	Devengado	
	1	2	3=(1+2)	4	5
					6=(3-4)

"Bajo protesta de decir verdad declaramos que los Estados Financieros y sus Notas son razonablemente correctos y son responsabilidad del emisor".

*[Firma]*  
 LCF. MANUEL ANTONIO CORTES PEREZ  
 DIRECTOR DE PROGRAMACION MUNICIPAL.

*[Firma]*  
 LIC. MANUEL PEREZ RICARDEZ  
 SINDICO DE HACIENDA

*[Firma]*  
 LIC. NURYS LOPEZ SANCHEZ  
 PRESIDENTA MUNICIPAL

0303



H. AYUNTAMIENTO DE JALPA DE MENDEZ, TABASCO.


ENDEUDAMIENTO NETO


DEL 01 DE ENERO AL 31 DE OCTUBRE DE 2022

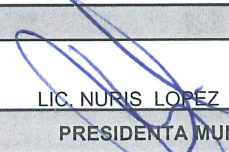
0304

Identificación de crédito o instrumento	Contratación / Colocación	Amortización	Endeudamiento Neto
	A	B	C=A-B
Créditos Bancarios			
Total Créditos Bancarios			
Otros Instrumentos de Deuda			
Total de Intereses de Otros Instrumentos de Deuda			
TOTAL			

"Bajo protesta de decir verdad declaramos que los Estados Financieros y sus Notas son razonablemente correctos y son responsabilidad del emisor".

  
LCF. MANUEL ANTONIO CORTES PEREZ  
DIRECTOR DE PROGRAMACION MUNICIPAL.

  
LIC. MANUEL PEREZ RICARDEZ  
SINDICO DE HACIENDA

  
LIC. NURIS LOPEZ SANCHEZ  
PRESIDENTA MUNICIPAL



## H. AYUNTAMIENTO DE JALPA DE MENDEZ, TABASCO.


### INTERESES DE LA DEUDA


DEL 01 DE ENERO AL 31 DE OCTUBRE DE 2022


0505

Identificación de crédito o instrumento	Devengado	Pagado
Créditos Bancarios		
Total Créditos Bancarios		
Otros Instrumentos de Deuda		
Total de Intereses de Otros Instrumentos de Deuda		
TOTAL		

"Bajo protesta de decir verdad declaramos que los Estados Financieros y sus Notas son razonablemente correctos y son responsabilidad del emisor".

  
LCF. MANUEL ANTONIO CORTES PEREZ  
DIRECTOR DE PROGRAMACION  
MUNICIPAL.

  
LIC. MANUEL PEREZ RICARDEZ  
SINDICO DE HACIENDA

  
LIC. NURIS LOPEZ SANCHEZ  
PRESIDENTA MUNICIPAL



**H. AYUNTAMIENTO DE JALPA DE MENDEZ, TALAASCO.**  
**ESTADO ANALÍTICO DEL EJERCICIO DEL PRESUPUESTO DE EGRESOS**  
**GASTO POR CATEGORIA PROGRAMÁTICA**  
**DEL 01 DE ENERO AL 31 DE OCTUBRE DE 2022**

Concepto	Egresos					Subejercicio
	1	2	3=(1+2)	Devengado	Pagado	
	Aprobado	Ampliaciones / Reducciones	3=(1+2)	3	Pagado	
<b>PROGRAMAS</b>	411,803,085.78	45,213,956.22	457,017,042.00	309,281,974.72	304,768,938.28	147,735,067.28
SUBSIDIOS: SECTORES SOCIAL Y PRIVADO O ENTIDADES FEDERATIVAS Y MUNICIPIOS	0.00	0.00	0.00	0.00	0.00	0.00
SUJETOS A REGLAS DE OPERACION	0.00	0.00	0.00	0.00	0.00	0.00
OTROS SUBSIDIOS	0.00	0.00	0.00	0.00	0.00	0.00
<b>DESEMPEÑO DE LAS FUNCIONES</b>	280,825,063.45	30,216,598.90	291,041,662.35	178,767,273.76	175,338,652.10	112,274,388.59
FUNCIONES DE LAS FUERZAS ARMADAS	0.00	0.00	0.00	0.00	0.00	0.00
PROVISION DE BIENES PUBLICOS	0.00	0.00	0.00	0.00	0.00	0.00
PRESTACION DE SERVICIOS PUBLICOS	124,041,627.97	-336,710.33	123,704,917.64	96,508,408.52	94,766,622.40	27,196,509.12
PROMOCION Y FOMENTO	14,297,487.00	3,454,956.72	17,752,443.72	12,156,076.66	12,100,546.06	5,596,367.06
REGULACION Y SUPERVISION	0.00	0.00	0.00	0.00	0.00	0.00
PROYECTOS DE INVERSION	6,195,441.00	118,319,148.37	124,514,589.37	57,034,627.03	55,408,762.71	67,479,962.34
PLANEACION, SEGUIMIENTO Y EVALUACION DE POLITICAS PUBLICAS	116,290,507.48	-91,220,795.86	25,069,711.62	13,068,161.55	13,062,720.93	12,001,550.07
ESPECIFICOS :	0.00	0.00	0.00	0.00	0.00	0.00
<b>ADMINISTRATIVOS Y DE APOYO</b>	142,038,442.33	12,693,617.36	154,732,059.69	120,692,503.18	120,096,534.00	34,039,556.51
ACTIVIDADES DE APOYO.	139,398,795.33	11,893,399.27	151,292,194.60	117,608,829.60	117,020,349.96	33,683,365.00
APOYO A LA FUNCION PUBLICA Y MEJORAMIENTO DE LA GESTION	2,639,647.00	800,218.09	3,439,865.09	3,083,673.58	3,076,185.04	356,191.51
<b>COMPROMISOS DE GOBIERNO FEDERAL</b>	8,939,580.00	2,303,739.96	11,243,319.96	9,822,197.78	9,333,752.18	1,421,122.18
OBLIGACIONES DE CUMPLIMIENTO DE RESOLUCION JURISDICCIONAL	8,939,580.00	2,144,525.40	11,084,105.40	9,782,347.22	9,333,752.18	1,301,758.18
DESASTRE NATURALES	0.00	159,214.56	159,214.56	39,850.56	0.00	119,364.00
<b>OBLIGACIONES DE GOBIERNO FEDERAL</b>	0.00	0.00	0.00	0.00	0.00	0.00
PENSIONES Y JUBILACIONES	0.00	0.00	0.00	0.00	0.00	0.00
APOTACIONES A LA SEGURIDAD SOCIAL	0.00	0.00	0.00	0.00	0.00	0.00
APOTACIONES A FONDOS DE ESTABILIZACION (ART 19 FV LFPYRH)	0.00	0.00	0.00	0.00	0.00	0.00
APORTACIONES A FONDO DE INVERSION Y REESTRUCTURA DE PENSIONES (ART 19 FV LFP Y RH)	0.00	0.00	0.00	0.00	0.00	0.00
<b>GASTO FEDERALIZADO</b>	0.00	0.00	0.00	0.00	0.00	0.00
GASTO FEDERALIZADO	0.00	0.00	0.00	0.00	0.00	0.00
<b>GASTO NO PROGRAMABLE</b>	0.00	0.00	0.00	0.00	0.00	0.00
COSTO FINANCIERO, DEUDA O APOYOS A DEUDORES Y AHORRADORES DE LA BANCA	0.00	0.00	0.00	0.00	0.00	0.00
ADEUDO DE EJERCICIOS FISCALES ANTERIORES ADEFAS	0.00	0.00	0.00	0.00	0.00	0.00
<b>Total del Gasto</b>	<b>411,803,085.78</b>	<b>45,213,956.22</b>	<b>457,017,042.00</b>	<b>309,281,974.72</b>	<b>304,768,938.28</b>	<b>147,735,067.28</b>

0506





**H. AYUNTAMIENTO DE JALPA DE MENDEZ, TLAHUASCO.**  
**ESTADO ANALÍTICO DEL EJERCICIO DEL PRESUPUESTO DE EGRESOS**  
**GASTO POR CATEGORIA PROGRAMÁTICA**  
**DEL 01 DE ENERO AL 31 DE OCTUBRE DE 2022**

Concepto	Egresos				Subejercicio
	Ampliaciones / Reducciones	Modificado	Devengado	Pagado	
	1	2	3=(1+2)	3	
PROGRAMAS	411,803,085.78	45,213,956.22	457,017,042.00	309,281,974.72	304,768,939.28
					147,735,067.28

Bajo protesta de decir verdad declaramos que los estados financieros y sus notas, son razonablemente correctos y son responsabilidad del emisor.

  
 LCF. MANUEL ANTONIO CORTES PEREZ  
 DIRECTOR DE PROGRAMACION MUNICIPAL.

  
 LIC. MANUEL PEREZ RICARDEZ  
 SINDICO DE HACIENDA

  
 LIC. NURIS LOPEZ SANCHEZ  
 PRESIDENTA MUNICIPAL

0307



H. AYUNTAMIENTO DE JALPA DE MENDEZ, TABASCO.

GASTO POR PROGRAMAS Y PROYECTOS

DEL 01 DE ENERO AL 31 DE OCTUBRE DE 2022

P.P	Proy.	Descripción	Autorizado	Adecuaciones		Modificado	Devengado	Ejercido	Pagado	Subejercicio
				Ampliaciones	Reducciones					
E004		PROTECCION AL AMBIENTE	411,803,085.78	342,745,122.35	297,531,166.13	457,017,042.00	309,281,974.72	308,816,091.29	304,769,938.28	465,883.43
		Presupuesto Total	30,500.00	201,900.08	115,240.17	117,159.91	17,159.91	17,159.91	17,159.91	0.00
		C0061 DIA DEL MEDIO AMBIENTE	30,500.00	1,900.08	15,240.17	17,159.91	0.00	0.00	0.00	0.00
E019		VIGILANCIA DE TRANSITO	3,825,450.00	1,472,207.67	966,941.36	4,330,716.31	3,475,521.65	3,474,245.65	3,457,609.77	1,276.00
		C0145 SUMINISTRO DE CONTENEDORES METALICOS FIJOS, PARA LA SEPARACION DE RESIDUOS SOLIDOS.	1,923,222.00	907,789.18	762,072.58	2,088,938.60	1,692,278.11	1,692,278.11	1,692,278.11	0.00
		C0012 GASTOS DE OPERACION DE LA DIRECCION DE TRANSITO.	1,902,228.00	503,514.29	204,868.78	2,200,873.51	1,742,339.34	1,741,063.34	1,724,427.46	1,276.00
		C0090 GASTOS DE OPERACION DIRECCION DE TRANSITO	0.00	15,702.52	0.00	15,702.52	15,702.52	15,702.52	15,702.52	0.00
		C0146 GASTOS DE OPERACION DE LA DIRECCION DE TRANSITO. *REMANENTE 2021*	0.00	25,201.68	0.00	25,201.68	25,201.68	25,201.68	25,201.68	0.00
		C0179 GASTOS DE OPERACION DE LA DIRECCION DE TRANSITO. *ISR*	0.00	0.00	0.00	0.00	0.00	0.00	0.00	0.00
		C0205 GASTOS DE BIENES PARA PROTECCION CIVIL	796,989.00	757,173.00	803,543.47	750,618.53	750,618.53	750,618.53	750,618.53	0.00
E029		PROTECCION CIVIL	60,000.00	20,184.00	66,554.00	13,630.00	13,630.00	13,630.00	13,630.00	0.00
		A0002 ADQUISICIONES DE BIENES PARA PROTECCION CIVIL	736,989.00	736,989.00	736,989.47	736,988.53	736,988.53	736,988.53	736,988.53	0.00
E042		CAMBIO CLIMATICO	55,000.00	0.00	0.00	55,000.00	0.00	0.00	0.00	0.00
		C0058 CAMPAÑA DE REFORESTACION	55,000.00	0.00	0.00	55,000.00	0.00	0.00	0.00	0.00
E046		SALVA GUARDA DE LA INTEGRIDAD FISICA Y PATRIMONIAL DE LOS HABITANTES	61,564,289.97	20,269,426.34	21,383,999.40	60,449,716.91	45,967,321.59	45,967,321.59	45,789,667.30	0.00
		C0011 GASTOS DE OPERACION DIRECCION DE SEGURIDAD PUBLICA (ISR REMANENTE 2021)	21,598,610.00	12,407,649.96	14,843,192.35	19,163,067.61	19,163,067.61	19,163,067.61	19,163,067.61	0.00
		C0049 MANTENIMIENTO CAMIONES RECOLECTORES	474,999.97	23,640.80	13,432.80	485,207.97	212,100.32	212,100.32	212,100.32	0.00
		C0086 GASTOS DE OPERACION DIR. SEGURIDAD PUBLICA FIV	39,490,680.00	5,245,903.50	6,527,374.25	38,209,209.25	24,199,921.58	24,199,921.58	24,022,267.29	0.00
		C0119 GASTOS DE OPERACION DIRECCION DE SEGURIDAD PUBLICA (FEIEF REMANENTE 2021)	0.00	27,717.52	0.00	27,717.52	27,717.52	27,717.52	27,717.52	0.00
		C0121 GASTOS DE OPERACION DIRECCION DE SEGURIDAD PUBLICA (ISR REMANENTE 2021)	0.00	55,428.27	0.00	55,428.27	55,428.27	55,428.27	55,428.27	0.00
		C0164 GASTOS DE OPERACION DIR. SEGURIDAD PUBLICA, APORTACIONES AL ISSET *FIV*	0.00	2,309,086.29	0.00	2,309,086.29	2,309,086.29	2,309,086.29	2,309,086.29	0.00
		C0188 GASTOS DE OPERACION DIR. SEGURIDAD PUBLICA	0.00	200,000.00	0.00	200,000.00	0.00	0.00	0.00	0.00
E048		RECOLECCION, TRASLADO Y DISPOSICION FINAL DE RESIDUOS SOLIDOS	30,777,732.00	12,173,852.61	9,734,256.85	33,217,327.76	25,683,599.94	25,513,445.34	25,398,538.99	170,154.60
		C0028 GASTO DE OPERACION DEL SERVICIO DE RECOLECCION, TRASLADO DE RESIDUOS SOLIDOS.	30,777,732.00	9,660,459.10	9,384,443.12	31,053,747.98	23,939,340.88	23,769,186.28	23,654,279.93	170,154.60
		C0118 GASTO DE OPERACION DEL SERVICIO DE RECOLECCION, TRASLADO DE RESIDUOS SOLIDOS. (PAR REMANENTE 2021)	0.00	140,153.34	140,153.34	0.00	0.00	0.00	0.00	0.00
		C0122 GASTO DE OPERACION DEL SERVICIO DE RECOLECCION, TRASLADO DE RESIDUOS SOLIDOS. (ISR REMANENTE 2021)	0.00	136,483.43	0.01	136,483.42	136,483.42	136,483.42	136,483.42	0.00
		C0133 GASTO DE OPERACION PARA LA RECOLECCION DE LOS RESIDUOS SOLIDOS URBANOS Y RURALES	0.00	2,096,603.40	209,660.37	1,886,943.03	1,467,622.31	1,467,622.31	1,467,622.31	0.00
		C0137 GASTO DE OPERACION PARA LA RECOLECCION DE LOS RESIDUOS SOLIDOS URBANOS Y RURALES (HIDROCARBUROS TERRESTRES 2022)	0.00	140,153.34	0.01	140,153.33	140,153.33	140,153.33	140,153.33	0.00
E050		SERVICIO DE ALUMBRADO PUBLICO	25,013,179.00	2,228,453.40	4,526,409.34	22,715,223.06	19,030,649.86	19,010,761.86	17,769,490.86	19,888.00
		C0021 GASTOS DE OPERACION DE LOS SERVICIOS DE ALUMBRADO PUBLICO	3,414,569.00	2,216,641.47	1,526,409.34	4,104,801.13	3,558,678.62	3,558,678.62	3,558,678.62	0.00
		C0088 PAGO ENERGIA ELECTRICA EDIFICIOS Y ALUMBRADO PUB.	21,598,610.00	0.00	3,000,000.00	18,598,610.00	15,460,159.31	15,440,271.31	14,199,000.31	19,888.00
E053		SERVICIOS A RASTROS	1,978,488.00	488,468.78	397,801.62	2,069,155.16	1,583,537.04	1,583,537.04	1,583,537.04	0.00
		C0183 GASTOS DE OPERACION DE LOS SERVICIOS DE ALUMBRADO PUBLICO *ISR*	0.00	11,811.93	0.00	11,811.93	11,811.93	11,811.93	11,811.93	0.00
		C0031 GASTOS DE OPERACION DEL RASTRO MUNICIPAL	1,978,488.00	488,468.78	397,801.62	2,069,155.16	1,583,537.04	1,583,537.04	1,583,537.04	0.00
		C0202 GASTOS DE OPERACION DEL RASTRO MUNICIPAL	0.00	0.00	0.00	0.00	0.00	0.00	0.00	0.00
F013		FOMENTO AL TRABAJO	0.00	319,397.17	75,481.60	243,915.57	243,915.57	243,915.57	243,915.57	0.00
		C0136 GASTOS DE OPERACION DEL RASTRO MUNICIPAL	0.00	319,397.17	75,481.60	243,915.57	243,915.57	243,915.57	243,915.57	0.00
F021		APOYO AL FOMENTO DE LA CULTURA AMBIENTAL	50,000.00	12,170.77	12,170.77	50,000.00	20,250.77	20,250.77	20,250.77	0.00
		C0055 TALLERES Y CAMPAÑAS EDUCACION AMBIENTAL	50,000.00	12,170.77	12,170.77	50,000.00	20,250.77	20,250.77	20,250.77	0.00
F022		DESARROLLO METODICO SUSTENTABLE	100,000.00	0.00	100,000.00	0.00	0.00	0.00	0.00	0.00
		C0064 APOYO DE ESTUFAS Y BANOS	100,000.00	0.00	100,000.00	0.00	0.00	0.00	0.00	0.00



H. AYUNTAMIENTO DE JALPA DE MENDEZ, TABASCO.

GASTO POR PROGRAMAS Y PROYECTOS

DEL 01 DE ENERO AL 31 DE OCTUBRE DE 2022

P.P	Proy.	Descripción	Autorizado	Adecuaciones		Modificado	Devengado	Ejercicio	Pagado	Subejercicio
				Ampliaciones	Reducciones					
F027		ASISTENCIA SOCIAL Y ATENCION A GRUPOS VULNERABLES	1,808,783.00	1,540,347.82	745,389.99	2,603,941.23	1,901,076.35	1,901,076.35	1,850,707.75	0.00
	C0036	APOYO ASISTENCIA SOCIAL PERSONAS ESCASOS RECURSOS	12,000.00	203,620.00	11,380.00	204,240.00	116,580.00	116,580.00	116,580.00	0.00
	C0037	APOYO CON DESPENSAS PARA PERSONAS ESCASOS RECURSOS	223,489.00	26,624.00	70,894.00	179,219.00	128,956.80	128,956.80	128,956.80	0.00
	C0038	APOYO CON LAMINAS A PERSONAS DE LAS DIVERSAS LOCALIDADES DEL MUNICIPIO	250,000.00	0.00	228.80	249,771.20	249,771.20	249,771.20	249,771.20	0.00
	C0039	APOYO PARA MEJORAR LA ECONOMIA FAMILIAR (TRICICLOS)	130,000.00	0.00	65,881.00	64,119.00	64,119.00	64,119.00	64,119.00	0.00
	C0040	APOYOS ECONOMICOS	250,000.00	389,948.61	89,948.61	550,000.00	453,069.15	453,069.15	450,069.15	0.00
	C0046	BRIGADAS COMUNITARIAS	400,000.00	0.00	0.00	400,000.00	0.00	0.00	0.00	0.00
	C0051	APOYO ASISTENCIAL ALIMENTARIO CON DESPENSAS A LAS FAMILIAS DE DIFERENTES COMUNIDADES DEL MUNICIPIO	530,000.00	0.00	470,090.88	59,909.12	59,909.12	59,909.12	59,909.12	0.00
	C0063	FERIA DE SERVICIOS	1,342.00	0.00	0.00	1,342.00	0.00	0.00	0.00	0.00
	C0067	DIA INTERNACIONAL DE LA LUCHA CONTRA EL CANCER	5,976.00	0.00	0.00	5,976.00	5,800.00	5,800.00	0.00	0.00
	C0071	DIA INTERNACIONAL DE LA ELIMINACION DE LA VIOLENCIA CONTRA LA MUJER	0.00	0.00	0.00	0.00	0.00	0.00	0.00	0.00
	C0114	APOYO PARA MEJORAMIENTO DE VIVIENDA (BULTOS DE CEMENTO)	0.00	237,000.00	2,216.00	234,784.00	234,784.00	234,784.00	234,784.00	0.00
	C0115	APOYO A LA ECONOMIA FAMILIAR (MOLINOS ELECTRICOS)	0.00	233,000.00	34,750.30	198,249.70	198,249.70	198,249.70	198,249.70	0.00
	C0134	DIA INTERNACIONAL DE LA MUJER	0.00	9,096.21	0.00	9,096.21	9,096.21	9,096.21	9,096.21	0.00
	C0154	APOYO A LA ECONOMIA FAMILIAR (TANQUE DE GAS)	0.00	141,259.00	0.00	141,259.00	141,259.00	141,259.00	141,259.00	0.00
	C0167	AYUDAS Y COOPERACIONES DIVERSAS A LA COMUNIDAD	0.00	300,000.00	0.00	300,000.00	238,482.17	238,482.17	197,913.57	0.00
F030		FOMENTO A LA CULTURA Y LAS ARTES	4,953,256.00	3,682,043.82	2,372,341.32	6,162,958.50	4,376,711.14	4,376,711.14	4,376,711.14	0.00
	C0033	APOYO CON BECAS A ESTUDIANTES DE LAS DIFERENTES COMUNIDADES DEL MUNICIPIO	2,000,000.00	0.00	471,712.42	1,528,287.58	823,550.00	823,550.00	823,550.00	0.00
	C0034	CELEBRACION DE FERIAS COMUNITARIAS	427,113.00	7,000.00	308,017.77	126,095.23	6,612.00	6,612.00	6,612.00	0.00
	C0035	FESTIVAL DE LA FUNDACION DE JALPA DE MENDEZ	1,399,243.00	0.00	1,260,043.00	139,200.00	139,200.00	139,200.00	139,200.00	0.00
	C0041	CONCURSOS LECTURA, AJEDREZ, DIBUJO Y POESIA, MUESTRA PERIODICOS	37,060.00	6,805.40	0.00	37,060.00	20,752.40	20,752.40	20,752.40	0.00
	C0045	CELEBRACION DE EVENTOS CIVICOS	20,000.00	0.00	0.00	20,000.00	79,062.33	79,062.33	79,062.33	0.00
	C0050	CELEBRACION DE EVENTOS CIVICOS	100,000.00	6,629.92	100,000.00	20,000.00	6,629.92	6,629.92	6,629.92	0.00
	C0062	DIA DEL PADRE	50,000.00	892,263.15	46,576.85	895,686.30	895,686.30	895,686.30	895,686.30	0.00
	C0065	FIESTAS PATRIAS	87,754.00	0.00	0.00	87,754.00	0.00	0.00	0.00	0.00
	C0072	DIA DE MUERTOS Y CONCURSO PINTURA PANTEONES	32,086.00	0.00	0.00	32,086.00	0.00	0.00	0.00	0.00
	C0073	TOURS RECREATIVOS NIÑOS Y NIÑAS	600,000.00	0.00	0.00	600,000.00	0.00	0.00	0.00	0.00
	C0074	FERIA NAVIDEÑA	0.00	1,422,648.76	58,000.00	1,364,648.76	1,364,648.76	1,364,648.76	1,364,648.76	0.00
	C0100	FESTEJO DIA DE REYES 2022	0.00	102,428.80	5,428.80	97,000.00	5,428.80	5,428.80	5,428.80	0.00
	C0131	ACTIVIDADES CULTURALES BIBLIOTECA	0.00	310,903.36	98,585.92	212,317.44	212,317.44	212,317.44	212,317.44	0.00
	C0140	RESCATE DE TRADICIONES CULTURALES, JALPA PRIMAVERA	0.00	729,561.99	0.00	729,561.99	729,561.99	729,561.99	729,561.99	0.00
	C0143	DIA DEL MAESTRO	0.00	63,685.16	8,281.24	55,403.92	55,403.92	55,403.92	55,403.92	0.00
	C0159	CELEBRACION DE EVENTOS RESCATANDO A LA POBLACION INDIGENA	0.00	40,117.28	2,260.00	37,857.28	37,857.28	37,857.28	37,857.28	0.00
	C0160	CLAUSURA DE CURSOS DE VERANO 2022	4,851,000.00	1,389,817.58	2,011,762.60	4,229,054.98	3,010,230.08	3,010,230.08	3,005,068.08	0.00
F031		FOMENTO AL DEPORTE Y RECREACION	160,000.00	25,487.80	23,167.80	162,320.00	83,680.30	83,680.30	83,680.30	0.00
	C0042	PROGRAMA GENERAL DE EVENTOS DEPORTIVOS Y RECREATIVOS	127,000.00	11,596.36	10,000.00	128,596.36	78,382.36	78,382.36	78,382.36	0.00
	C0043	SUMINISTROS DE MATERIALES Y UNIFORMES DEPORTIVOS	109,000.00	1,528.79	18,828.80	91,699.99	1,528.79	1,528.79	1,528.79	0.00
	C0044	CHAPEN UNIDADES DEPORTIVAS	1,100,000.00	366,526.55	433,336.00	1,033,190.55	1,033,190.55	1,033,190.55	1,033,190.55	0.00
	C0054	DIA DEL NIÑO	355,000.00	0.00	355,000.00	0.00	0.00	0.00	0.00	0.00
	C0056	DIA DE LA ENFERMERA	2,000,000.00	547,821.52	869,848.00	1,677,973.52	1,677,973.52	1,677,973.52	1,677,973.52	0.00
	C0057	DIA DE LA MADRE	1,000,000.00	0.00	0.00	1,000,000.00	0.00	0.00	0.00	0.00
	C0075	DIA DE REYES	0.00	436,856.56	301,582.00	135,274.56	135,274.56	135,274.56	135,274.56	0.00
	C0144	DIA DEL ABUELO	34,948.00	2,841,350.61	1,468,686.37	1,407,612.24	794,795.28	794,795.28	794,795.28	0.00
F032		FOMENTO A LA ACTIVIDAD AGROPECUARIA Y FORESTAL	34,948.00	25,242.14	27,955.04	32,235.10	29,020.14	29,020.14	29,020.14	0.00
	C0017	MANTENIMIENTO Y REPARACION DE MAQUINARIA AGRICOLA.	34,948.00	25,242.14	27,955.04	32,235.10	29,020.14	29,020.14	29,020.14	0.00

0309





H. AYUNTAMIENTO DE JALPA DE MÉNDEZ, TABASCO.

GASTO POR PROGRAMAS Y PROYECTOS

DEL 01 DE ENERO AL 31 DE OCTUBRE DE 2022

P.P	Proy.	Descripción	Autorizado	Adecuaciones		Modificado	Devengado	Ejercido	Pagado	Subejercicio
				Ampliaciones	Reducciones					
	C0105	MECANIZACION AGRICOLA	0.00	87,744.96	23,766.00	63,978.96	63,978.96	63,978.96	63,978.96	0.00
	C0106	PAQUETE TECNOLÓGICO DE POLLOS DE ENGORDA	0.00	122,000.00	122,000.00	0.00	0.00	0.00	0.00	0.00
	C0107	PAQUETE TECNOLÓGICO DE HERRAMIENTAS AGRICOLAS	0.00	463,080.00	277,848.00	185,232.00	0.00	0.00	0.00	0.00
	C0108	PAQUETE TECNOLÓGICO DE PAVOS DE ENGORDA	0.00	404,000.00	202,399.33	201,600.67	201,600.67	201,600.67	201,600.67	0.00
	C0109	PAQUETE TECNOLÓGICO DE LECHONES DE ENGORDA	0.00	546,250.00	347,000.00	199,250.00	0.00	0.00	0.00	0.00
	C0110	APOYO A PEQUEÑAS PARCELAS PRODUCTIVAS	0.00	120,250.00	30.00	120,220.00	120,220.00	120,220.00	120,220.00	0.00
	C0120	MANTENIMIENTO Y REPARACION DE MAQUINARIA AGRICOLA. (ISR REMANENTE 2021)	0.00	32,017.25	0.00	32,017.25	32,017.25	32,017.25	32,017.25	0.00
	C0124	PAQUETE TECNOLÓGICO PARA LA GANADERIA	0.00	562,800.00	337,680.00	225,120.00	0.00	0.00	0.00	0.00
	C0125	PAQUETE TECNOLÓGICO A CACAOTEROS	0.00	375,000.00	130,008.00	244,992.00	244,992.00	244,992.00	244,992.00	0.00
	C0127	APOYO CON HERRAMIENTAS AL SECTOR CACAOTERO	0.00	102,966.24	0.00	102,966.24	102,966.24	102,966.24	102,966.24	0.00
F033		FOMENTO A LA ACTIVIDAD ACUICOLA Y PESQUERA	0.00	103,632.00	103,632.00	0.00	0.00	0.00	0.00	0.00
	C0126	PAQUETE TECNOLÓGICO PARA PISCICULTURA	0.00	103,632.00	103,632.00	0.00	0.00	0.00	0.00	0.00
F034		FOMENTO A LA ACTIVIDAD EMPRESARIAL Y AL TURISMO	2,499,500.00	2,734,201.20	2,178,740.00	3,054,961.20	1,809,097.47	1,809,097.47	1,809,097.47	0.00
	C0052	ATARDECER TURISTICO	175,000.00	8,990.00	8,990.00	175,000.00	38,936.27	38,936.27	38,936.27	0.00
	C0055	FERIA ULICHE	130,000.00	2,615.40	69,750.00	62,865.40	62,865.40	62,865.40	62,865.40	0.00
	C0060	APOYO PRODUCCION ARTESANAL	100,000.00	0.00	100,000.00	0.00	0.00	0.00	0.00	0.00
	C0066	6TO FESTIVAL DE LA BUTIFARRA DESDE CASA "LEGADO DE SABOR Y TRADICION"	2,000,000.00	0.00	2,000,000.00	0.00	0.00	0.00	0.00	0.00
	C0069	TALLER ARTESANAL	40,000.00	0.00	40,000.00	0.00	0.00	0.00	0.00	0.00
	C0070	EVENTO COCINA TRADICIONAL	54,500.00	0.00	54,500.00	0.00	0.00	0.00	0.00	0.00
	C0153	ESTAND DESARMABLE "FOMENTO A LA ECONOMIA"	0.00	100,000.00	0.00	100,000.00	0.00	0.00	0.00	0.00
	C0162	7MO. FESTIVAL DE LA BUTIFARRA "SABOR QUE NOS UNE"	0.00	2,622,595.80	0.00	2,622,595.80	1,707,295.80	1,707,295.80	1,707,295.80	0.00
K002		INFRAESTRUCTURA PARA AGUA POTABLE	0.00	7,776,607.27	6,366.14	7,772,241.13	233,337.39	233,337.39	233,337.39	0.00
	I0120	REHABILITACION DE AGUA POTABLE CALLEJON LA PERLA	0.00	71,935.38	6,366.14	65,569.24	65,569.24	65,569.24	65,569.24	0.00
	I0132	DEMOLICION DE TANQUE ELEVADO HASTA 13 MT. DE ALTURA R/A. CHACALAPA 1RA. SECCION "ISR"	0.00	117,985.05	0.00	117,985.05	32,061.08	32,061.08	31,867.61	0.00
	I0133	DEMOLICION DE TANQUE ELEVADO HASTA 13 MT. DE ALTURA CAMPO PETROLERO MECOACAN "ISR"	0.00	79,680.50	0.00	79,680.50	32,061.08	32,061.08	31,867.61	0.00
	I0134	DEMOLICION DE TANQUE ELEVADO HASTA 13 MT. DE ALTURA POB. AYAPA "ISR"	0.00	189,623.70	0.00	189,623.70	103,645.99	103,645.99	103,020.54	0.00
	I0150	CONSTRUCCION DE POZO PROFUNDO PRIMERA ETAPA EN LA R/A. REFORMA SEGUNDA. SECCION.	0.00	7,319,382.64	0.00	7,319,382.64	0.00	0.00	0.00	0.00
K003		INFRAESTRUCTURA PARA DRENAJE Y ALCANTARILLADO	0.00	11,938,198.16	1,118,601.36	10,819,596.82	6,864,164.80	6,864,164.80	6,845,034.83	0.00
	I0006A	05000394.- REHABILITACION DE CARCAMO EN EL MUNICIPIO DE JALPA DE MENDEZ, POBLADO	0.00	216,961.36	216,961.36	0.00	0.00	0.00	0.00	0.00
	I0006B	05000394.- REHABILITACION DE CARCAMO EN EL MUNICIPIO DE JALPA DE MENDEZ, POBLADO	0.00	325,442.05	325,442.05	0.00	0.00	0.00	0.00	0.00
	I0007A	05000395.- REHABILITACION DE CARCAMO EN EL MUNICIPIO DE JALPA DE MENDEZ, CIUDAD JALPA DE MENDEZ, BARRIO LA CANDELARIA 40% APORTACION MUNICIPAL.	0.00	103,113.53	0.00	103,113.53	0.00	0.00	0.00	0.00
	I0007B	05000395.- REHABILITACION DE CARCAMO EN EL MUNICIPIO DE JALPA DE MENDEZ, CIUDAD JALPA DE MENDEZ, BARRIO LA CANDELARIA 60% APORTACION ESTATAL.	0.00	154,670.29	0.00	154,670.29	0.00	0.00	0.00	0.00
	I0008A	05000393.- REHABILITACION DE DRENAJE SANITARIO EN EL MUNICIPIO DE JALPA DE MENDEZ, POBLADO SOYATACO, CALLE 27 DE FEBRERO 40% APORTACION MUNICIPAL.	0.00	1,255,313.66	0.00	1,255,313.66	274,316.96	274,316.96	272,661.60	0.00
	I0008B	05000393.- REHABILITACION DE DRENAJE SANITARIO EN EL MUNICIPIO DE JALPA DE MENDEZ, POBLADO SOYATACO, CALLE 27 DE FEBRERO 60% APORTACION ESTATAL.	0.00	1,882,970.49	0.00	1,882,970.49	411,475.43	411,475.43	408,992.39	0.00
	I0014	REHABILITACION DE DRENAJE SANITARIO EN LA CALLE AVANZA CONTIGO ENTRE NICOLAS BRAVO Y DE LA TRANSFORMACION EN EL MUNICIPIO DE JALPA DE MENDEZ, BARRIO LA GUADALUPE	0.00	592,215.90	8,996.67	583,219.23	583,219.23	583,219.23	583,219.23	0.00
	I0016	REHABILITACION DE DRENAJE SANITARIO EN LA CALLE JOSE MARIA MORELOS ENTRE JUSTO SIERRA Y JUAN ALDAMA, BARRIO SAN LUIS, EN EL MUNICIPIO DE JALPA DE MENDEZ	0.00	438,119.43	7,900.59	430,218.84	430,218.84	430,218.84	430,218.84	0.00
	I0019	REHABILITACION DE DRENAJE SANITARIO EN LA CALLE JOSE MARIA MORELOS ENTRE LAS CALLES NICOLAS BRAVO Y FCO. I. MADERO, BARRIO LA GUADALUPE, MUNICIPIO DE JALPA DE MENDEZ	0.00	2,045,764.03	37,629.11	2,008,134.92	2,008,134.92	2,008,134.92	1,997,048.82	0.00
	I0078	REHABILITACION DE DRENAJE SANITARIO EN LA CALLE FRANCISCO INDALECIO MADERO, ENTRE CALLEJON 5, BARRIO LA GUADALUPE EN LA CIUDAD DE JALPA DE MENDEZ.	0.00	877,886.17	243,740.61	634,145.56	634,145.56	634,145.56	634,145.56	0.00
	I0090	REHABILITACION DE DRENAJE SANITARIO Y AMPLIACION DE AGUA POTABLE EN SEGURIDAD PUBLICA "FIV"	0.00	263,881.89	2,831.07	261,050.82	261,050.82	261,050.82	261,050.82	0.00

0310



**H. AYUNTAMIENTO DE JALPA DE MENDEZ, TABASCO.**  
**GASTO POR PROGRAMAS Y PROYECTOS**  
**DEL 01 DE ENERO AL 31 DE OCTUBRE DE 2022**

P.P	Proy.	Descripción	Autorizado	Adecuaciones		Modificado	Devengado	Ejercido	Pagado	Subejercicio
				Ampliaciones	Reducciones					
	10034	REHABILITACION DE DRENAJE SANITARIO EN LA CALLE CORREGIDORA JOSEFA ORTIZ DE DOMINGUEZ, ENTRE LAS CALLES: GONZALEZ GARCIA Y SEBASTIAN LERDO DE TEJEDA, BARRIO LA CANDELARIA JALPA DE MENDEZ	0.00	835,038.81	57,143.29	777,895.52	777,895.52	777,895.52	777,895.52	0.00
	10118	REHABILITACION DE DRENAJE SANITARIO EN LA CALLE NARCISO MENDOZA ENTRE LA CALLE IGNACIO ZARAGOZA Y CALLE DUENAS. BARRIO SANTA ANA	0.00	464,937.07	67,147.43	397,789.64	397,789.64	397,789.64	397,789.64	0.00
	10121	REHABILITACION DE DRENAJE SANITARIO EN LA CALLE SAN PEDRITO	0.00	563,789.73	0.00	563,789.73	407,759.72	407,759.72	403,854.25	0.00
	10124	REHABILITACION DE DRENAJE SANITARIO EN LA CALLE CARLOS GONZALEZ BARRIO LA GUADALUPE	0.00	828,967.34	150,809.18	678,158.16	678,158.16	678,158.16	678,158.16	0.00
	10138A	AURELIANO BARRAJU HERNANDEZ Y CALLE CARLOS GONZALEZ BARRIO LA GUADALUPE	0.00	216,961.36	0.00	216,961.36	0.00	0.00	0.00	0.00
	10138B	JALPA, EN CALLE SANTA ISABEL 40% APORTACION MUNICIPAL	0.00	325,442.05	0.00	325,442.05	0.00	0.00	0.00	0.00
	10146	JALPA, EN CALLE SANTA ISABEL 60% APORTACION ESTATAL	0.00	328,438.21	0.00	328,438.21	0.00	0.00	0.00	0.00
	10147	AMPLIACION DE RED DE AGUA ENTUBADA EN EL SECTOR UNO SAGRADO CORAZON	0.00	218,284.81	0.00	218,284.81	0.00	0.00	0.00	0.00
K004		ELECTRIFICACION	0.00	26,030,839.19	13,885,561.17	12,145,278.02	7,580,408.60	7,580,408.60	7,577,606.48	0.00
	10020	REHABILITACION DEL ALUMBRADO PUBLICO EN LA LOCALIDAD: POB. MECOACAN	0.00	172,373.24	86,282.32	86,090.92	86,090.92	86,090.92	86,090.92	0.00
	10022	REHABILITACION DEL ALUMBRADO PUBLICO EN LA LOCALIDAD: RA. TIERRA ADENTRO 1RA. SECCION	0.00	68,044.18	34,051.09	33,993.09	33,993.09	33,993.09	33,993.09	0.00
	10023	REHABILITACION DEL ALUMBRADO PUBLICO EN LA LOCALIDAD: RA. LA CRUZ	0.00	74,828.58	37,457.79	37,370.79	37,370.79	37,370.79	37,370.79	0.00
	10024	REHABILITACION DEL ALUMBRADO PUBLICO EN LA LOCALIDAD: RA. LA CONCEPCION	0.00	59,945.96	29,996.18	29,949.78	29,949.78	29,949.78	29,949.78	0.00
	10025	REHABILITACION DEL ALUMBRADO PUBLICO EN LA LOCALIDAD: RA. TIERRAS PELEADAS (TIERRAS AMIGAS)	0.00	71,946.72	36,016.86	35,929.86	35,929.86	35,929.86	35,929.86	0.00
	10026	REHABILITACION DEL ALUMBRADO PUBLICO EN LA LOCALIDAD: RA. TIERRA ADENTRO 2DA. SECCION	0.00	52,360.80	26,203.60	26,157.20	26,157.20	26,157.20	26,157.20	0.00
	10027	REHABILITACION DEL ALUMBRADO PUBLICO EN LA LOCALIDAD: E.J. NOVILLERO	0.00	97,709.98	46,355.19	46,354.79	46,354.79	46,354.79	46,354.79	0.00
	10028	REHABILITACION DEL ALUMBRADO PUBLICO EN LA LOCALIDAD: COL ENRIQUE GONZALEZ PEDRERO	0.00	65,498.47	32,996.73	32,501.74	32,501.74	32,501.74	32,501.74	0.00
	10029	REHABILITACION DEL ALUMBRADO PUBLICO EN LA LOCALIDAD: RA. LA TRINIDAD	0.00	75,585.72	37,836.36	37,749.36	37,749.36	37,749.36	37,749.36	0.00
	10030	REHABILITACION DEL ALUMBRADO PUBLICO EN LA LOCALIDAD: POB. SOYATACO	0.00	203,582.34	102,081.17	101,501.17	101,501.17	101,501.17	101,501.17	0.00
	10031	REHABILITACION DEL ALUMBRADO PUBLICO EN LA LOCALIDAD: VILLA JALUPA	0.00	277,989.02	139,226.51	138,762.51	138,762.51	138,762.51	138,762.51	0.00
	10032	REHABILITACION DEL ALUMBRADO PUBLICO EN LA LOCALIDAD: E.J. EL JUNCAL	0.00	47,815.02	23,907.51	23,907.51	23,907.51	23,907.51	23,907.51	0.00
	10033	REHABILITACION DEL ALUMBRADO PUBLICO, EN LA LOCALIDAD: E.J. EL PULPITO	0.00	41,364.90	20,682.45	20,682.45	20,682.45	20,682.45	20,682.45	0.00
	10034	REHABILITACION DEL ALUMBRADO PUBLICO, BARRIO LA CANDELARIA, EN LA LOCALIDAD: CIUDAD JALPA DE MENDEZ	0.00	53,100.13	53,100.13	0.00	0.00	0.00	0.00	0.00
	10035	REHABILITACION DEL ALUMBRADO PUBLICO, EN LA LOCALIDAD: CIUDAD JALPA DE MENDEZ	0.00	58,519.58	58,519.58	0.00	0.00	0.00	0.00	0.00
	10036	REHABILITACION DEL ALUMBRADO PUBLICO, EN LA LOCALIDAD: POB. AMATTITAN	0.00	192,092.46	96,133.23	95,959.23	95,959.23	95,959.23	95,959.23	0.00
	10037	REHABILITACION DEL ALUMBRADO PUBLICO, EN LA LOCALIDAD: R/A. BENITO JUAREZ 1RA. SECCION	0.00	166,058.00	83,029.00	83,029.00	83,029.00	83,029.00	83,029.00	0.00
	10038	REHABILITACION DEL ALUMBRADO PUBLICO, EN LA LOCALIDAD: R/A. EL CAMPO PETROLERO	0.00	53,920.18	26,960.09	26,960.09	26,960.09	26,960.09	26,960.09	0.00
	10039	REHABILITACION DEL ALUMBRADO PUBLICO, EN LA LOCALIDAD: R/A. EL RECREO	0.00	97,105.20	48,552.60	48,552.60	48,552.60	48,552.60	48,552.60	0.00
	10040	REHABILITACION DEL ALUMBRADO PUBLICO, EN LA LOCALIDAD: R/A. EL RIO	0.00	165,545.64	82,772.82	82,772.82	82,772.82	82,772.82	82,772.82	0.00
	10041	REHABILITACION DEL ALUMBRADO PUBLICO, EN LA LOCALIDAD: R/A. LA CEIBA	0.00	59,348.48	29,174.24	29,174.24	29,174.24	29,174.24	29,174.24	0.00
	10042	REHABILITACION DEL ALUMBRADO PUBLICO, EN LA LOCALIDAD: R/A. LA GUADALUPE	0.00	128,917.36	64,458.68	64,458.68	64,458.68	64,458.68	64,458.68	0.00
	10043	REHABILITACION DEL ALUMBRADO PUBLICO, EN LA LOCALIDAD: R/A. REFORMA 1RA. SECC. (SANTA MARIA)	0.00	58,091.90	29,045.95	29,045.95	29,045.95	29,045.95	29,045.95	0.00
	10044	REHABILITACION DEL ALUMBRADO PUBLICO, EN LA LOCALIDAD: R/A. REFORMA 2DA. SECCION (SANTA MARIA)	0.00	79,155.96	39,577.98	39,577.98	39,577.98	39,577.98	39,577.98	0.00
	10045	REHABILITACION DEL ALUMBRADO PUBLICO, EN LA LOCALIDAD: R/A. REFORMA 3RA. SECCION (EL GUANO)	0.00	61,081.58	30,540.79	30,540.79	30,540.79	30,540.79	30,540.79	0.00
	10046	REHABILITACION DEL ALUMBRADO PUBLICO, EN LA LOCALIDAD: R/A. SAN GREGORIO	0.00	49,982.72	24,991.36	24,991.36	24,991.36	24,991.36	24,991.36	0.00
	10047	REHABILITACION DEL ALUMBRADO PUBLICO, EN LA LOCALIDAD: R/A. TIERRA ADENTRO 3RA. SECCION (EL VIGIA)	0.00	45,670.27	23,360.09	23,360.09	23,360.09	23,360.09	23,360.09	0.00
	10048	REHABILITACION DEL ALUMBRADO PUBLICO, EN LA LOCALIDAD: R/A. TOMAS GARRIDO (SAN JOSE)	0.00	87,469.94	43,734.97	43,734.97	43,734.97	43,734.97	43,734.97	0.00
		REHABILITACION DEL ALUMBRADO PUBLICO, EN LA LOCALIDAD: R/A. RIVERA ALTA	0.00	96,320.74	48,160.37	48,160.37	48,160.37	48,160.37	48,160.37	0.00



H. AYUNTAMIENTO DE JALPA DE MÉNDEZ, TABASCO.

GASTO POR PROGRAMAS Y PROYECTOS  
DEL 01 DE ENERO AL 31 DE OCTUBRE DE 2022

P.P.	Proy.	Descripción	Autorizado	Adecuaciones		Modificado	Devengado	Ejercido	Pagado	Subejercicio
				Ampliaciones	Reducciones					
10049		REHABILITACION DEL ALUMBRADO PUBLICO, EN LA LOCALIDAD: EJ. SAN HIPOLITO	0.00	92,661.26	46,330.63	46,330.63	46,330.63	46,330.63	46,330.63	0.00
10050		REHABILITACION DEL ALUMBRADO PUBLICO, BARRIO SAN LUIS, EN LA LOCALIDAD: CIUDAD JALPA DE MENDEZ	0.00	46,721.96	46,721.96	0.00	0.00	0.00	0.00	0.00
10051		REHABILITACION DEL ALUMBRADO PUBLICO, EN LA LOCALIDAD: R/A. SAN NICOLAS	0.00	55,372.44	27,686.22	27,686.22	27,686.22	27,686.22	27,686.22	0.00
10052		REHABILITACION DEL ALUMBRADO PUBLICO, BARRIO SANTA ANA, EN LA LOCALIDAD: CIUDAD JALPA DE MENDEZ	0.00	58,519.58	58,519.58	0.00	0.00	0.00	0.00	0.00
10053		REHABILITACION DEL ALUMBRADO PUBLICO, EN LA LOCALIDAD: EJ. SANTA LUCIA	0.00	55,359.86	27,679.93	27,679.93	27,679.93	27,679.93	27,679.93	0.00
10054		REHABILITACION DEL ALUMBRADO PUBLICO, EN LA LOCALIDAD: R/A. EL SANTUARIO 1RA. SECCION	0.00	69,033.40	34,516.70	34,516.70	34,516.70	34,516.70	34,516.70	0.00
10055		REHABILITACION DEL ALUMBRADO PUBLICO, EN LA LOCALIDAD: R/A. SANTUARIO 2DA. SECCION	0.00	71,299.26	35,649.63	35,649.63	35,649.63	35,649.63	35,649.63	0.00
10056		REHABILITACION DEL ALUMBRADO PUBLICO, EN LA LOCALIDAD: R/A VICENTE GUERRERO 1RA. SECC.	0.00	143,805.92	71,902.96	71,902.96	71,902.96	71,902.96	71,902.96	0.00
10058		REHABILITACION DEL ALUMBRADO PUBLICO EN LA LOCALIDAD: EJ. SANTA ANA (EL RIO)	0.00	352,585.47	334,431.86	18,153.61	18,153.61	18,153.61	18,153.61	0.00
10059		REHABILITACION DEL ALUMBRADO PUBLICO EN LA LOCALIDAD: EJ. AYAPA	0.00	202,906.55	174,903.90	27,902.65	27,902.65	27,902.65	27,902.65	0.00
10060		REHABILITACION DEL ALUMBRADO PUBLICO EN LA LOCALIDAD: EJ. EL CARMEN	0.00	361,476.48	320,332.96	41,143.52	41,143.52	41,143.52	41,143.52	0.00
10061		REHABILITACION DEL ALUMBRADO PUBLICO EN LA LOCALIDAD: EJ. IQUINUAFA	0.00	366,739.35	323,841.54	42,897.81	42,897.81	42,897.81	42,897.81	0.00
10062		REHABILITACION DEL ALUMBRADO PUBLICO EN LA LOCALIDAD: EJ. NABOR CORNELIO ALVAREZ	0.00	388,032.75	338,037.14	49,995.61	49,995.61	49,995.61	49,995.61	0.00
10063		REHABILITACION DEL ALUMBRADO PUBLICO EN LA LOCALIDAD: RA. HUAPACAL 1RA. SECCION	0.00	342,440.94	292,812.00	49,628.94	49,628.94	49,628.94	49,628.94	0.00
10064		REHABILITACION DEL ALUMBRADO PUBLICO EN LA LOCALIDAD: RA. HUAPACAL 2DA. SECCION	0.00	342,440.94	292,812.00	49,628.94	49,628.94	49,628.94	49,628.94	0.00
10065		REHABILITACION DEL ALUMBRADO PUBLICO EN LA LOCALIDAD: POB. AYAPA	0.00	1,081,640.25	919,086.94	162,553.31	162,553.31	162,553.31	162,553.31	0.00
10066		REHABILITACION DEL ALUMBRADO PUBLICO EN LA LOCALIDAD: POB. BOQUIUAPA	0.00	216,285.27	178,895.76	37,389.51	37,389.51	37,389.51	37,389.51	0.00
10067		REHABILITACION DEL ALUMBRADO PUBLICO EN LA LOCALIDAD: POB. BOQUIUAPA	0.00	530,450.90	462,795.04	67,655.86	67,655.86	67,655.86	67,655.86	0.00
10068		REHABILITACION DEL ALUMBRADO PUBLICO EN LA LOCALIDAD: POB. IQUINUAFA	0.00	494,885.16	409,272.08	85,613.08	85,613.08	85,613.08	85,613.08	0.00
10069		REHABILITACION DEL ALUMBRADO PUBLICO EN LA LOCALIDAD: RA. BENITO JUAREZ 3RA. SECCION	0.00	692,179.74	590,489.24	101,690.50	101,690.50	101,690.50	101,690.50	0.00
10070		REHABILITACION DEL ALUMBRADO PUBLICO EN LA LOCALIDAD: RA. CHACALAPA 1RA. SECCION	0.00	379,692.57	332,477.02	47,215.55	47,215.55	47,215.55	47,215.55	0.00
10071		REHABILITACION DEL ALUMBRADO PUBLICO EN LA LOCALIDAD: RA. CHACALAPA 2DA. SECCION	0.00	526,589.70	460,220.90	66,368.80	66,368.80	66,368.80	66,368.80	0.00
10072		REHABILITACION DEL ALUMBRADO PUBLICO EN LA LOCALIDAD: RA. GREGORIO MENDEZ SECCION	0.00	262,782.42	219,831.34	42,951.08	42,951.08	42,951.08	42,951.08	0.00
10073		REHABILITACION DEL ALUMBRADO PUBLICO EN LA LOCALIDAD: RA. HERMENEGILDO GALEANA 2DA SECCION	0.00	680,577.64	602,528.64	78,049.00	78,049.00	78,049.00	78,049.00	0.00
10074		REHABILITACION DEL ALUMBRADO PUBLICO EN LA LOCALIDAD: POB. NICOLAS BRAVO	0.00	870,252.03	758,891.54	111,360.49	111,360.49	111,360.49	111,360.49	0.00
10075		REHABILITACION DEL ALUMBRADO PUBLICO EN LA LOCALIDAD: RA. PUEBLO VIEJO	0.00	535,115.70	465,904.90	69,210.80	69,210.80	69,210.80	69,210.80	0.00
10076		REHABILITACION DEL ALUMBRADO PUBLICO EN LA LOCALIDAD: RA. MECOACAN 2DA SECCION (SAN LORENZO)	0.00	398,960.55	345,322.34	53,638.21	53,638.21	53,638.21	53,638.21	0.00
10080		REHABILITACION DEL ALUMBRADO PUBLICO EN EL BOULEVARD DEL POB. MECOACAN	0.00	81,772.04	57,930.58	23,841.46	23,841.46	23,841.46	23,841.46	0.00
10083		AMPLIACION A LA RED DE ALUMBRADO PUBLICO	0.00	168,637.04	2,624.50	166,012.54	166,012.54	166,012.54	166,012.54	0.00
10084		MANTENIMIENTO A LA SUBSTACION ELECTRICA DE LA ESCUELA IDIFTEC NO.3	0.00	107,515.76	53,757.88	53,757.88	53,757.88	53,757.88	53,757.88	0.00
10093		EQUIPAMIENTO DE ELECTRIFICACION EN LA R/A. GALEANA 2DA. SECCION	0.00	48,720.00	24,360.00	24,360.00	24,360.00	24,360.00	24,360.00	0.00
10099		EQUIPAMIENTO DE ELECTRIFICACION EN RA. REFORMA 1RA. SECCION.	0.00	534,544.66	275,117.25	259,427.41	259,427.41	259,427.41	259,427.41	0.00
10100		EQUIPAMIENTO DE ELECTRIFICACION EN RA. SAN GREGORIO	0.00	402,532.59	206,337.92	196,194.67	196,194.67	196,194.67	196,194.67	0.00
10101		EQUIPAMIENTO DE ELECTRIFICACION EN LA RA. LA CEIBA	0.00	59,160.00	29,580.00	29,580.00	29,580.00	29,580.00	29,580.00	0.00
10106		REHABILITACION DEL ALUMBRADO PUBLICO	0.00	102,026.10	51,013.05	51,013.05	51,013.05	51,013.05	51,013.05	0.00
10107		REHABILITACION DEL ALUMBRADO PUBLICO	0.00	26,292.21	26,292.21	0.00	0.00	0.00	0.00	0.00
10108		REHABILITACION DEL ALUMBRADO PUBLICO	0.00	228,728.48	114,364.24	114,364.24	114,364.24	114,364.24	114,364.24	0.00
10109		REHABILITACION DEL ALUMBRADO PUBLICO	0.00	364,932.28	158,792.42	206,159.86	194,723.42	194,723.42	194,723.42	0.00
10110		REHABILITACION DEL ALUMBRADO PUBLICO BARRIO SAN LUIS	0.00	341,781.96	163,629.32	178,152.64	172,184.32	172,184.32	172,184.32	0.00
10111		REHABILITACION DEL ALUMBRADO PUBLICO, BARRIO SANTA ANA	0.00	810,724.15	379,296.23	431,427.92	408,383.23	408,383.23	408,383.23	0.00
10112		REHABILITACION DEL ALUMBRADO PUBLICO, COL. ENRIQUE GONZALEZ PEDRERO	0.00	734,807.43	241,609.22	493,198.21	344,269.22	344,269.22	344,269.22	0.00
10113		REHABILITACION DE ALUMBRADO PUBLICO BARRIO LA CANDELARIA	0.00	1,264,900.72	557,967.59	706,933.13	697,613.46	697,613.46	697,613.46	0.00

H. AYUNTAMIENTO DE JALPA DE MENDEZ, TABASCO.

GASTO POR PROGRAMAS Y PROYECTOS

DEL 01 DE ENERO AL 31 DE OCTUBRE DE 2022

P.P	Proy.	Descripción	Autorizado	Adecuaciones		Modificado	Devengado	Ejercido	Pagado	Subejercicio
				Ampliaciones	Reducciones					
	10114	REHABILITACION DE ALUMBRADO PUBLICO BARRIO LA GUADALUPE	0.00	1,976,076.66	643,769.28	1,334,307.38	1,040,094.20	1,040,094.20	1,040,094.20	0.00
	10122	AMPLIACION DE ELECTRIFICACION	0.00	787,040.49	787,040.49	0.00	0.00	0.00	0.00	0.00
	10125	MANTENIMIENTO A INSTALACION ELECTRICA EN PALACIO MPAL. 1RA. ETAPA 'ISR'	0.00	933,913.98	343,716.84	590,197.14	573,205.93	573,205.93	573,205.93	0.00
	10136	AMPLIACION DE ELECTRIFICACION EN EL BARRIO SAN LUIS	0.00	379,744.18	0.00	379,744.18	187,306.68	187,306.68	186,176.38	0.00
	10137	AMPLIACION DE ELECTRIFICACION	0.00	1,026,854.23	0.00	1,026,854.23	277,044.12	277,044.12	275,372.30	0.00
	10143	AMPLIACION A LA RED DE DISTRIBUCION DE ENERGIA ELECTRICA EN MEDIA Y BAJA TENSION, LOCALIDAD RIA, HERMENEGILDO GALEANA, 1RA. SECCION CRUCERO DEL PUENTE	0.00	778,438.11	0.00	778,438.11	0.00	0.00	0.00	0.00
	10144	AMPLIACION A LA RED DE DISTRIBUCION DE ENERGIA ELECTRICA EN MEDIA Y BAJA TENSION TRAMO LOS ARIAS, LOCALIDAD RIA, VICENTE GUERRERO 1RA. SECCION.	0.00	482,402.03	0.00	482,402.03	0.00	0.00	0.00	0.00
	10148	AMPLIACION DE ELECTRIFICACION EN MEDIA Y BAJA TENSION (CACAOATERA AMCO).	0.00	929,126.63	0.00	929,126.63	0.00	0.00	0.00	0.00
	10151	EQUIPAMIENTO DE CENTRO CULTURAL, CABECERA MUNICIPAL	0.00	717,370.78	0.00	717,370.78	0.00	0.00	0.00	0.00
	10158	EQUIPAMIENTO DE ELECTRIFICACION EN LA VILLA JALUPA	0.00	206,438.24	103,219.12	103,219.12	0.00	0.00	0.00	0.00
	10159	EQUIPAMIENTO DE ELECTRIFICACION EN LA RA. EL RECREO	0.00	72,045.28	36,022.64	36,022.64	0.00	0.00	0.00	0.00
	10160	EQUIPAMIENTO DE ELECTRIFICACION EN LA RANCHERIA TIERRA ADENTRO 3RA SECCION	0.00	44,080.00	22,040.00	22,040.00	0.00	0.00	0.00	0.00
	10161	EQUIPAMIENTO DE ELECTRIFICACION EN LA CALLE LA PIÑA VILLA JALUPA	0.00	44,080.00	0.00	44,080.00	0.00	0.00	0.00	0.00
	10168	EQUIPAMIENTO DE ELECTRIFICACION EN LA COLONIA SAN FRANCISCO	0.00	0.00	0.00	0.00	0.00	0.00	0.00	0.00
	10169	AMPLIACION DE RED ELECTRICA EN BAJA TENSION EN EL SECTOR CENTRO LOS LOPEZ.	0.00	38,502,244.48	4,073,626.50	34,428,617.98	15,810,804.29	15,810,804.29	15,787,064.27	0.00
K005	URBANIZACION		0.00	113,141.53	145.47	112,996.06	112,996.06	112,996.06	112,996.06	0.00
	CO135	SUMINISTROS DE PINTURA EN PANTEONES	0.00	2,549,575.03	25.76	2,549,549.27	2,549,549.27	2,549,549.27	2,549,549.27	0.00
	10001	REHABILITACION DE CAMINO CON MEZCLA ASFALTICA EN CALIENTE EN EL MUNICIPIO DE JALPA DE MENDEZ, RANCHERIA CAMPO PETROLERO MECOACAN (FISE) (REFERENDO 2021) ANTES OPFS-008	0.00	1,343,231.53	684.27	1,342,547.26	1,342,547.26	1,342,547.26	1,342,547.26	0.00
	10003	CONSTRUCCION DE PAVIMENTO DE CONCRETO HIDRAULICO EN LA CALLE 18 DE MARZO (REFERENDO 2021) ANTES OPH-041 * FONDO PARA MUNICIPIOS PRODUCTORES DE HIDROCARBUROS EN REGIONES MARITIMAS (2021)*	0.00	2,360,606.50	1,034,423.07	1,326,183.43	857,256.99	857,256.99	852,025.30	0.00
	10004A	05000390.- REHABILITACION DE CARRETERA CON CONCRETO ASFALTICO EN EL MUNICIPIO DE JALPA DE MENDEZ, RANCHERIA CAMPO PETROLERO MECOACAN, TRAMO PUENTE LA NEGRITA A ENTRADA AL	0.00	3,540,909.77	1,551,634.62	1,989,275.15	1,285,885.47	1,285,885.47	1,278,037.97	0.00
	10004B	05000390.- REHABILITACION DE CARRETERA CON CONCRETO ASFALTICO EN EL MUNICIPIO DE JALPA DE MENDEZ, RANCHERIA CAMPO PETROLERO MECOACAN, TRAMO PUENTE LA NEGRITA A ENTRADA AL	0.00	2,528,463.89	0.00	2,528,463.89	0.00	0.00	0.00	0.00
	10005A	POLVORIN 60% APORTACION ESTATAL	0.00	3,792,695.84	0.00	3,792,695.84	0.00	0.00	0.00	0.00
	10005B	05000391.- REHABILITACION DE CAMINO RURAL CON CONCRETO ASFALTICO EN EL MUNICIPIO DE JALPA DE MENDEZ, RANCHERIA HERMENEGILDO GALEANA 1RA. SECCION 40% APORTACION	0.00	1,241,712.38	0.00	1,241,712.38	0.00	0.00	0.00	0.00
	10009A	05000392.- REHABILITACION DE DRENAJE SANITARIO EN EL MUNICIPIO JALPA DE MENDEZ, CIUDAD DE JALPA DE MENDEZ, BARRIO SANTA ANA, CALLE CINCO DE MAYO 40% APORTACION MUNICIPAL.	0.00	1,862,568.57	0.00	1,862,568.57	0.00	0.00	0.00	0.00
	10009B	05000392.- REHABILITACION DE DRENAJE SANITARIO EN EL MUNICIPIO JALPA DE MENDEZ, CIUDAD DE JALPA DE MENDEZ, BARRIO SANTA ANA, CALLE CINCO DE MAYO 60% APORTACION ESTATAL.	0.00	247,229.76	55,934.00	191,295.76	191,295.76	191,295.76	191,295.76	0.00
	10010	CONSTRUCCION DE TOPES PARA PASO PEATONALES EN LA CIUDAD (ISR REMANENTE 2021)	0.00	2,429,259.89	0.00	2,429,259.89	2,429,259.89	2,429,259.89	2,429,259.89	0.00
	10011	REHABILITACION DE GUARNICIONES Y BANQUETAS EN LAS CALLES 18 DE MARZO-BENITO JUAREZ ENTRE PLAZA HIDALGO Y RUBEN BONCE DE LEON	0.00	574,150.35	22,708.24	551,442.11	551,442.11	551,442.11	544,694.71	0.00
	10013	REHABILITACION DE GUARNICIONES Y BANQUETAS EN LA CALLE AVANZA CONTIGO ENTRE NICOLAS BRAVO Y DE LA TRANSFORMACION EN EL MUNICIPIO DE JALPA DE MENDEZ, BARRIO LA GUADALUPE	0.00	566,687.78	6,080.31	560,607.47	560,607.47	560,607.47	560,607.47	0.00
	10015	REHABILITACION DE PAVIMENTO HIDRAULICO EN LA CALLE JOSE MARIA MORELOS ENTRE JUSTO SIERRA Y JUAN ALDAMA, BARRIO SAN LUIS, MUNICIPIO DE JALPA DE MENDEZ.	0.00	831,198.66	145,581.53	685,617.13	685,617.13	685,617.13	685,617.13	0.00
	10057	MANTENIMIENTO DE GUARNICIONES DE CONCRETO, RATAS PEATONALES Y CANALIZADORAS DE CARRIL, EN DIFERENTES CALLES DE LA CABECERA MUNICIPAL	0.00	28,281.66	4,009.49	24,272.17	24,272.17	24,272.17	24,272.17	0.00
	10081	REHABILITACION DE CARCEL DE SEGURIDAD PUBLICA	0.00	579,072.00	290,000.00	289,072.00	289,072.00	289,072.00	289,072.00	0.00
	10089	SUMINISTRO DE MATERIAL DE RELLENO PARA ACONDICIONAMIENTO DEL BASURERO MUNICIPAL DE LA RA. REFORMA 2DA. SECCION, MUNICIPIO DE JALPA DE MENDEZ * FONDO PARA MUNICIPIOS PRODUCTORES DE HIDROCARBUROS EN REGIONES MARITIMAS (2022)*	0.00	149,044.98	21,106.23	127,938.75	101,706.39	101,706.39	101,706.39	0.00
	10091	BACHEO DE PAVIMENTO ASFALTICO EN CALLES DE LA CIUDAD * FONDO PARA MUNICIPIOS	0.00	149,044.98	21,106.23	127,938.75	101,706.39	101,706.39	101,706.39	0.00



**H. AYUNTAMIENTO DE JALPA DE MENDEZ, TABASCO.**  
**GASTO POR PROGRAMAS Y PROYECTOS**  
**DEL 01 DE ENERO AL 31 DE OCTUBRE DE 2022**

P.P	Proy.	Descripción	Autorizado	Adecuaciones		Modificado	Devengado	Ejercido	Pagado	Subejercicio
				Ampliaciones	Reducciones					
	10091	PRODUCTORES DE HIDROCARBUROS EN REGIONES MARITIMAS (2022)*	0.00	149,044.98	21,106.23	127,938.75	101,706.39	101,706.39	101,706.39	0.00
	10092	BACHEO DE CALLES CON CONCRETO HIDRAULICO EN LA CIUDAD DE JALPA DE MENDEZ *FONDO PARA MUNICIPIOS PRODUCTORES DE HIDROCARBUROS EN REGIONES MARITIMAS (2022)*	0.00	831,039.56	401,746.90	429,292.66	415,890.85	415,890.85	415,890.85	0.00
	10097	REHABILITACION DEL ALUMBRADO PUBLICO EN EL PARQUE CENTRAL	0.00	1,606,151.56	105,394.70	1,500,756.86	1,500,756.86	1,500,756.86	1,500,756.86	0.00
	10102	REHABILITACION DE CAMINO EN TRAMOS ENTRE RA. CHACALAPA 1RA. SECCION A RA. GALEANA 2DA. SECCION. JALPA DE MENDEZ	0.00	609,868.14	83,582.72	526,285.42	9,280.00	9,280.00	9,280.00	0.00
	10103	REHABILITACION DE CAMINO EN TRAMOS RA. EL RIO A VILLA JALUPA. JALPA DE MENDEZ	0.00	235,510.38	30,802.79	204,707.59	154,013.97	154,013.97	154,013.97	0.00
	10104	REHABILITACION DE CAMINO EN EJ. SANTA LUCIA	0.00	1,006,105.99	8,892.40	997,213.59	997,213.59	997,213.59	997,213.59	0.00
	10116	MANTENIMIENTO PARQUE RECREATIVO INFANTIL CENTRO DE CONVIVENCIA PRIMERA ETAPA	0.00	1,337,067.65	57,289.22	1,279,778.43	511,264.06	511,264.06	511,264.06	0.00
	10117	REHABILITACION DE BANQUETAS Y GUARNICIONES EN LA CALLE JOSE MARIA MORELOS ENTRE LAS CALLES NICOLAS BRAVO Y FRANCISCO J. MADERO. BARRIO LA GUADALUPE	0.00	1,180,625.00	225,167.31	955,457.69	955,457.69	955,457.69	955,457.69	0.00
	10126	SUMINISTRO DE PINTURA EN PANTEON "ISK"	0.00	79,998.17	28,417.47	51,580.70	51,580.70	51,580.70	51,580.70	0.00
	10129	REHABILITACION DE BANQUETAS EN TRAMOS AISLADOS	0.00	897,972.75	0.00	897,972.75	233,838.60	233,838.60	232,427.50	0.00
	10156	AMPLIACION DE ELECTRIFICACION EN MEDIA Y BAJA TENSION TRAMO EL REFUGIO, RANCHERIA SANTUARIO PRIMERA SECCION	0.00	650,364.59	0.00	650,364.59	0.00	0.00	0.00	0.00
	10157	AMPLIACION DE ELECTRIFICACION EN MEDIA Y BAJA TENSION TRAMO LOS HERNANDEZ, RANCHERIA HUAPACAL PRIMERA SECCION	0.00	570,880.68	0.00	570,880.68	0.00	0.00	0.00	0.00
	10162	REHABILITACION INTEGRAL DE CALLE JOSE MARIA MORELOS Y PAVON, TRAMO DE LA CALLE NEGRETTE AL CENTRO CULTURAL (1RA. ETAPA) *FONDO PARA MUNICIPIOS PRODUCTORES DE HIDROCARBUROS EN REGIONES MARITIMAS (2022)*	0.00	4,326,282.26	0.00	4,326,282.26	0.00	0.00	0.00	0.00
	10167	AMPLIACION DE LA RED DE ENERGIA ELECTRICA EN EL MUNICIPIO DE JALPA DE MENDEZ, RANCHERIA HUAPACAL	0.00	432,547.63	0.00	432,547.63	0.00	0.00	0.00	0.00
K008	CARRETERAS		0.00	28,225,205.21	392,614.61	27,832,590.60	19,566,655.38	18,566,655.38	18,555,999.43	0.00
	10002	REHABILITACION DE CAMINO CON CONCRETO ASFALTICO EN TRAMO EL PUENTE IQUINUAPA AL JOBO, EN EL POBLADO IQUINUAPA, MUNICIPIO DE JALPA DE MENDEZ (REFRENDO 2021) ANTES OPH-040 *FONDO PARA MUNICIPIOS PRODUCTORES DE HIDROCARBUROS EN REGIONES TERRESTRES (2021)*	0.00	2,556,446.57	0.00	2,556,446.57	2,556,446.57	2,556,446.57	2,556,446.57	0.00
	10079	CONSTRUCCION DE PAVIMENTO DE CONCRETO HIDRAULICO, GUARNICIONES Y BANQUETAS EN ACCESO AL EDIFICIO DE SEGURIDAD PUBLICA MUNICIPAL "FIV"	0.00	2,107,873.92	42,162.15	2,065,711.77	2,059,711.77	2,059,711.77	2,059,711.77	0.00
	10082	REHABILITACION DE CARRETERA ANASTITAN ENTRADA SAN JUANITO CON CONCRETO ASFALTICO TRAMO 0-000 AL 12-654 MUNICIPIO DE JALPA DE MENDEZ	0.00	3,635,241.90	41,342.44	3,593,899.46	3,593,899.46	3,593,899.46	3,593,899.46	0.00
	10085	CONSTRUCCION DE CALLE CON CONCRETO HIDRAULICO TRAMO SANCHEZ EN CALLE SAN MARCOS	0.00	1,464,044.51	8,360.43	1,456,044.08	1,456,044.08	1,456,044.08	1,456,044.08	0.00
	10086	CONSTRUCCION DE CAMINO CON GRAVA DE REVESTIMIENTO RA. BENITO JUAREZ 1RA. SECCION	0.00	936,755.97	19,385.65	919,370.32	919,370.32	919,370.32	919,370.32	0.00
	10087	CONSTRUCCION DE CAMINO CON GRAVA DE REVESTIMIENTO TRAMO JUAN MERCADO	0.00	1,079,850.91	124,732.88	955,118.03	955,118.03	955,118.03	955,118.03	0.00
	10088	CONSTRUCCION DE CAMINO RURAL CON MEZCLA ASFALTICA TRAMO JUAN OVANDO	0.00	461,171.82	7,861.96	453,309.86	453,309.86	453,309.86	453,309.86	0.00
	10095	REHABILITACION DE CAMINO RURAL EN LA ENTRADA DON ABEL	0.00	2,662,211.14	60,306.54	2,601,904.60	2,601,904.60	2,601,904.60	2,601,904.60	0.00
	10096	REHABILITACION DE CARRETERA EN TRAMOS: DE VILLA JALUPA A RA. LA CRUZ	0.00	981,934.19	63,284.25	918,649.94	918,649.94	918,649.94	918,649.94	0.00
	10115	REHABILITACION DE CAMINO VECINAL CON MEZCLA ASFALTICA EN TRAMO LA HERRADURA ENTRADA LOS CORONALES	0.00	1,105,974.14	9,850.70	1,096,123.44	1,096,123.44	1,096,123.44	1,096,123.44	0.00
	10119	CONSTRUCCION DE PAVIMENTO ASFALTICO EN LAS CALLES ISABEL TORRES LORCA Y ERNESTO MAY	0.00	1,009,728.77	15,327.61	994,401.16	994,401.16	994,401.16	994,401.16	0.00
	10128	COLONIA ENRIQUE GONZALEZ PEDRERO	0.00	4,436,673.75	0.00	4,436,673.75	309,029.38	309,029.38	307,164.55	0.00
	10130	REHABILITACION DE CAMINO CON MEZCLA ASFALTICA EN CALIENTE TRAMO LA E.T.A. - EL FILAR	0.00	845,669.26	0.00	845,669.26	374,215.20	374,215.20	371,957.00	0.00
	10135	CONSTRUCCION DE CAMINO CON GRAVA DE REVESTIMIENTO DE 1/2 PULGADA A FINOS (VARIOS TRAMOS)	0.00	504,479.45	0.00	504,479.45	278,431.57	278,431.57	276,751.39	0.00
	10141	REHABILITACION DE CAMINO CON GRAVA DE REVESTIMIENTO EN LA CERRADA LOS LOPEZ Y CERRADA LOS RAMOS	0.00	1,175,711.24	0.00	1,175,711.24	0.00	0.00	0.00	0.00
	10142	HERMENEGILDO GALEANA SEGUNDA SECCION.	0.00	2,193,533.53	0.00	2,193,533.53	0.00	0.00	0.00	0.00
	10145	REHABILITACION DE CARRETERA TRAMO SAN FRANCISCO DE ASIS, RANCHERIA HERMENEGILDO GALEANA SEGUNDA SECCION	0.00	1,071,544.14	0.00	1,071,544.14	0.00	0.00	0.00	0.00
		REHABILITACION DE CARRETERA EN TRAMOS AISLADOS DESDE EL PUENTE DONDE INICIA VICENTE GUERRERO A RANCHO ALEGRE. RANCHERIA VICENTE GUERRERO 1RA.	0.00	1,101,659.51	63,025.99	1,038,633.52	1,038,633.52	1,038,633.52	1,032,415.74	0.00
K009	PUENTES		0.00	1,101,659.51	63,025.99	1,038,633.52	1,038,633.52	1,038,633.52	1,032,415.74	0.00

0314



**H. AYUNTAMIENTO DE JALPA DE MENDEZ, TABASCO.**  
**GASTO POR PROGRAMAS Y PROYECTOS**  
**DEL 01 DE ENERO AL 31 DE OCTUBRE DE 2022**

P.P	Proy.	Descripción	Autorizado	Adecuaciones		Modificado	Devengado	Ejercido	Pagado	Subejercicio
				Ampliaciones	Reducciones					
K012	10077	REHABILITACION DE PUENTE TUBULAR BENITO JUAREZ ZDA. SECCION EDIFICIOS PUBLICOS	0.00	1,101,659.51	63,025.99	1,038,633.52	1,038,633.52	1,038,633.52	1,032,415.74	0.00
	10017	REHABILITACION DE LAS OFICINAS DE PRESIDENCIA MUNICIPAL	0.00	7,196,812.79	54,232.95	7,142,579.84	3,576,202.16	3,576,202.16	2,169,948.88	0.00
	10018	SUMINISTRO DE MATERIAL DE RELLENO PARA ACONDICIONAMIENTO DEL BASURERO MUNICIPAL DE LA R/A. REFORMA ZDA. SECCION (SANTA MARIA), MUNICIPIO DE JALPA DE MENDEZ (INGRESOS DE GESTION REMANENTE 2021)	0.00	691,874.84	9,647.65	682,227.19	682,227.19	682,227.19	682,227.19	0.00
	10098	REHABILITACION DE UNIDAD BASICA DE REHABILITACION EN JALPA DE MENDEZ	0.00	3,301,811.30	0.00	3,301,811.30	2,711,417.59	2,711,417.59	1,305,164.31	0.00
	10127	REHABILITACION DEL DIF MUNICIPAL EN JALPA DE MENDEZ *ISR*	0.00	1,453,676.30	0.00	1,453,676.30	0.00	0.00	0.00	0.00
	10131	ADECUACION DE OFICINAS EN CENTRO CULTURAL *ISR*	0.00	160,830.15	0.00	160,830.15	137,980.90	137,980.90	137,980.90	0.00
	10139	REHABILITACION DE TECHADO EN AREA DE IMPARTICION DE EDUCACION FISICA EN JARDIN DE NIÑOS *MIGUEL ANGEL JAVIER MADRIGAL*	0.00	586,186.21	0.00	586,186.21	0.00	0.00	0.00	0.00
	10140	REHABILITACION DE AULAS EN JARDIN DE NIÑOS *MIGUEL ANGEL JAVIER MADRIGAL*	0.00	404,199.67	0.00	404,199.67	0.00	0.00	0.00	0.00
	10165	SUMINISTRO DE PINTURA PARA EL MANTENIMIENTO DE EDIFICIOS PUBLICOS DEL MUNICIPIO DE JALPA DE MENDEZ	6,000,000.00	509,072.54	0.00	509,072.54	0.00	0.00	0.00	0.00
K013	A0019	INFRAESTRUCTURA PARA LA PROTECCION DEL AMBIENTE	0.00	20,225,886.58	13,001,678.99	13,224,207.59	222,528.60	222,528.60	222,528.60	0.00
	C0092	ADQUISICION DE CONTENEDORES PARA BASURA	6,000,000.00	0.00	0.00	222,528.60	0.00	0.00	0.00	0.00
	C0165	PRIMERA ASIGNACION PRESUPUESTARIA PARA CREACION PARAMUNICIPAL *ISR*	0.00	6,000,000.00	6,000,000.00	6,000,000.00	0.00	0.00	0.00	0.00
	C0166	SEGUNDA ASIGNACION PRESUPUESTARIA PARA CREACION PARAMUNICIPAL *FONDO PREDIAL*	0.00	8,000,000.00	4,000,000.00	4,000,000.00	0.00	0.00	0.00	0.00
	10149	TERCERA ASIGNACION PRESUPUESTARIA PARA CREACION PARAMUNICIPAL *FONDO PREDIAL*	0.00	6,003,357.98	3,001,678.99	3,001,678.99	0.00	0.00	0.00	0.00
K014	A0006	MEJORAMIENTO INTEGRAL DE LA INFRAESTRUCTURA EDUCATIVA, CULTURAL Y DEPORTIVA	0.00	7,113,759.07	21,516.28	7,092,242.79	156,052.81	156,052.81	0.00	156,052.81
	10152	CONSTRUCCION DE AULA EN EMSAD NO. 59. POB. AYAPA	0.00	703,975.32	0.00	703,975.32	0.00	0.00	0.00	0.00
	10153	CONSTRUCCION DE 3 AULAS EN EMSAD NO. 27. R/A. TIERRA ADETRON 1RA. SECCION	0.00	2,667,097.62	0.00	2,667,097.62	0.00	0.00	0.00	0.00
	10154	REHABILITACION DE AULAS EN EL INSTITUTO DE DIFUSION TECNICA NUMERO CINCO DE LA CABECERA MUNICIPAL	0.00	1,998,201.16	0.00	1,998,201.16	0.00	0.00	0.00	0.00
	10155	CONSTRUCCION DE COMEDOR ESCOLAR EN LA ESC. PRIM. *NARCISO MENDOZA* EN LA RA. SAN NICOLAS	0.00	589,472.86	0.00	589,472.86	0.00	0.00	0.00	0.00
	10163	CONSTRUCCION DE COMEDOR ESCOLAR EN LA ESC. PRIM. *JUAN ESCUTIA*, EN LA R/A. LA REHABILITACION DE INSTALACIONES EN EL PARQUE RECREATIVO EL CAMPESTRE	0.00	588,666.05	0.00	588,666.05	0.00	0.00	0.00	0.00
	10164	EQUIPAMIENTO A LA RED DE DISTRIBUCION DE ENERGIA ELECTRICA EN MEDIA Y BAJA TENSION EN EL PARQUE RECREATIVO EL CAMPESTRE	0.00	270,566.13	21,516.28	249,049.85	0.00	0.00	0.00	0.00
K038	A0001	MODERNIZACION E INNOVACION TECNOLOGICA Y ADMINISTRATIVA	195,441.00	3,078,040.22	254,860.14	3,018,621.08	2,885,639.48	2,985,839.48	2,985,839.48	0.00
	A0003	ADQUISICION DE BIENES INFORMATICOS PARA UNA ADMINISTRACION EFICIENTE	195,441.00	0.00	6.87	195,434.13	195,434.13	195,434.13	195,434.13	0.00
	A0004	EQUIPAMIENTO PARA LA COORDINACION DE MEJORA REGULATORIA (ISR REMANENTE 2021)	0.00	32,461.14	2,889.81	29,571.33	29,571.33	29,571.33	29,571.33	0.00
	A0005	ADQUISICION DE BIENES INFORMATICOS PARA UNA ADMINISTRACION EFICIENTE (ISR REMANENTE)	0.00	95,475.00	3,980.35	91,494.65	91,494.65	91,494.65	91,494.65	0.00
	A0006	ADQUISICION DE MOTOPATRULLAS	0.00	240,285.90	0.00	240,285.90	240,285.90	240,285.90	240,285.90	0.00
	A0007	ADQUISICION DE EQUIPOS DE TRABAJO	0.00	140,969.00	0.00	140,969.00	140,969.00	140,969.00	140,969.00	0.00
	A0008	ADQUISICION DE MOTOCICLETA	0.00	62,980.00	62,980.00	0.00	0.00	0.00	0.00	0.00
	A0009	ADQUISICION DE PROYECTOR	0.00	23,000.00	23,000.00	0.00	0.00	0.00	0.00	0.00
	A0010	ADQUISICION DE MOTOCICLETA *FIV*	0.00	65,980.00	0.00	65,980.00	65,980.00	65,980.00	65,980.00	0.00
	A0011	ADQUISICION DE EQUIPO INSTRUMENTAL MUSICAL	0.00	640,000.00	0.00	640,000.00	640,000.00	640,000.00	640,000.00	0.00
	A0012	ADQUISICION DE RASTRA DE 24 DISCOS *ISR*	0.00	251,437.51	100,000.00	151,437.51	151,437.51	151,437.51	151,437.51	0.00
	A0013	ADQUISICION DE 2 PODADORAS	0.00	17,300.01	0.00	17,300.01	17,300.01	17,300.01	17,300.01	0.00
	A0014	EQUIPAMIENTO DE LA COORDINACION DEL RAMO 33 (PRODINDIF)	0.00	880,546.31	62,003.11	818,543.20	818,543.20	818,543.20	818,543.20	0.00
	A0015	ADQUISICION DE UNA BOMBA DE AGUA DE 2 CABALLOS	0.00	10,736.84	0.00	10,736.84	10,736.84	10,736.84	10,736.84	0.00
	A0016	ADQUISICION DE COMPUTADORA DE ESCRITORIO	0.00	40,484.00	0.00	40,484.00	40,484.00	40,484.00	40,484.00	0.00
	A0017	ADQUISICION DE COMPUTADORA DE ESCRITORIO	0.00	37,816.00	0.00	37,816.00	37,816.00	37,816.00	37,816.00	0.00
	A0018	ADQUISICION DE EQUIPO Y APARATOS DE COMUNICACIONES Y TELECOMUNICACIONES *FIV*	0.00	232,026.91	0.00	232,026.91	232,026.91	232,026.91	232,026.91	0.00



H. AYUNTAMIENTO DE JALPA DE MENDEZ, TABASCO.

GASTO POR PROGRAMAS Y PROYECTOS

DEL 01 DE ENERO AL 31 DE OCTUBRE DE 2022

P.P	Proy.	Descripción	Autorizado	Adecuaciones		Modificado	Devengado	Ejercido	Pagado	Subejercicio
				Ampliaciones	Reducciones					
L001	A020	ADQUISICION DE DOS GABINETE PARA MONTAJE EN PARED FLO, CON 9 UNIDADES DE RACK.	0.00	18,049.60	0.00	18,049.60	0.00	0.00	0.00	0.00
	A021	ADQUISICION DE MICROFONO	0.00	14,732.00	0.00	14,732.00	0.00	0.00	0.00	0.00
		OBLIGACIONES JURIDICAS INELUDIBLES	8,939,580.00	6,434,641.58	4,290,116.18	11,064,105.40	9,782,347.22	9,782,347.22	9,333,752.18	0.00
	C020	PAGO DE OBLIGACIONES JURIDICAS INELUDIBLES *ISR*	8,939,580.00	0.00	3,136,215.60	5,803,364.40	5,803,364.40	5,803,364.40	5,691,127.03	0.00
	C0152	PAGO DE OBLIGACIONES JURIDICAS INELUDIBLES *ISR*	0.00	2,286,639.75	707,032.75	1,579,607.00	1,123,987.09	1,123,987.09	1,050,958.41	0.00
	C0163	PAGO DE OBLIGACIONES JURIDICAS INELUDIBLES *FIV*	0.00	4,148,001.83	446,867.83	3,701,134.00	2,854,995.73	2,854,995.73	2,591,666.74	0.00
M001		ACTIVIDADES DE APOYO ADMINISTRATIVO	139,398,795.33	65,101,728.14	53,208,328.87	151,292,194.60	117,608,829.60	117,530,168.14	117,020,348.96	78,661.46
	C0001	GASTOS DE OPERACION DE LA PRESIDENCIA MUNICIPAL	12,845,671.00	7,919,000.48	8,441,146.56	12,323,524.92	11,600,989.75	11,600,989.75	11,570,818.31	0.00
	C0002	GASTOS DE OPERACION DE LA SECRETARIA DEL AYUNTAMIENTO.	13,172,347.00	4,569,161.29	5,868,089.23	11,873,419.06	10,712,572.12	10,712,572.12	10,696,767.96	0.00
	C0003	GASTOS DE OPERACION DE LA DIRECCION DE FINANZAS.	8,990,914.00	3,810,465.76	4,581,596.09	8,219,804.67	7,931,203.15	7,931,203.15	7,923,566.97	0.00
	C0006	GASTO DE OPERACION DE LA DIRECCION DE DESARROLLO MUNICIPAL.	8,732,203.00	1,413,096.45	3,319,820.26	6,825,479.19	6,079,368.31	6,023,538.87	6,011,276.37	55,829.64
	C0007	GASTOS DE OPERACION DE LA DIRECCION DE FOMENTO ECONOMICO Y TURISMO.	833,977.00	2,367,505.71	680,001.50	2,521,481.21	2,357,654.99	2,357,654.99	2,347,948.11	0.00
	C0008	GASTOS DE OPERACION DE LA DIRECCION DE OBRAS, ORDENAMIENTO TERRITORIAL Y SERVICIOS MUNICIPALES.	12,184,606.00	5,165,126.53	4,433,981.37	12,915,751.16	10,570,741.71	10,568,302.69	10,473,453.08	2,439.02
	C0009	GASTOS DE OPERACION DE LA DIRECCION DE EDUCACION, CULTURA Y RECREACION (DECUR).	15,141,914.00	4,117,457.94	4,168,772.38	15,090,599.56	11,702,845.73	11,694,725.73	11,671,148.23	8,120.00
	C0010	GASTOS DE OPERACION DE LA DIRECCION DE ADMINISTRACION.	29,448,638.00	16,146,219.10	11,608,156.11	33,986,700.99	25,077,143.94	25,071,251.14	24,830,644.84	5,882.80
	C0013	GASTOS DE OPERACION DE LA DIRECCION DE ASUNTOS JURIDICOS	4,641,865.00	1,417,940.40	1,320,508.80	4,739,296.60	3,574,998.87	3,574,998.87	3,574,998.87	0.00
	C0014	GASTOS DE OPERACION DE LA DIRECCION DE ATENCION CIUDADANA	1,774,746.00	978,316.34	647,337.03	2,105,725.31	1,768,459.88	1,768,459.88	1,768,459.88	0.00
	C0015	GASTO DE OPERACION DE LA DIRECCION DE ATENCION A LA MUJER.	2,175,334.00	342,752.21	330,296.61	2,187,789.60	1,441,166.40	1,441,166.40	1,441,166.40	0.00
	C0016	GASTO DE OPERACION DE LA DIRECCION DE PROTECCION AMBIENTAL Y DESARROLLO SUSTENTABLE.	2,674,831.00	2,071,830.35	1,105,155.96	3,641,505.39	2,316,713.90	2,312,333.90	2,269,079.95	6,380.00
	C0018	GASTO DE OPERACION DE LA COORDINACION DEL DIF MUNICIPAL.	5,968,046.00	2,668,104.90	2,062,717.67	6,573,433.23	4,971,621.09	4,971,621.09	4,965,667.34	0.00
	C0022	GASTOS DE OPERACION DE LA UNIDAD DE PROTECCION CIVIL.	1,904,809.00	688,738.78	243,850.53	2,349,697.25	1,730,515.99	1,730,515.99	1,708,228.80	0.00
	C0023	GASTOS DE OPERACION DE LA UNIDAD BASICA DE REHABILITACION (UBR) (DIF)	3,909,485.00	827,929.23	1,091,117.41	3,646,296.82	1,809,598.28	1,809,598.28	1,809,598.28	0.00
	C0026	GASTOS DE OPERACION DEL REGISTRO CIVIL.	3,825,110.00	643,244.43	883,846.11	3,584,508.32	2,763,252.23	2,763,252.23	2,760,963.61	0.00
	C0027	GASTOS DE OPERACION DE BIBLIOTECAS MUNICIPALES.	4,513,644.00	813,683.97	1,010,436.10	4,316,891.87	3,063,468.25	3,063,468.25	3,062,046.95	0.00
	C0029	GASTOS DE OPERACION DE LA UNIDAD DE ADIESTRAMIENTO Y CAPACITACION (DIF)	2,010,179.00	987,002.59	472,147.56	2,525,034.03	1,252,760.91	1,252,760.91	1,252,760.91	0.00
	C0030	GASTOS DE OPERACION DE LA UNIDAD DE MEJORAMIENTO A LA COMUNIDAD (DIF).	2,751,693.00	253,473.96	377,937.90	2,627,229.06	1,796,563.66	1,796,563.66	1,796,563.66	0.00
	C0068	GASTOS DE OPERACION DE LA DIRECCION DE ADMINISTRACION	500,000.00	559,078.00	89,078.00	970,000.00	73,424.00	73,424.00	73,424.00	0.00
	C0085	SUMINISTRO DE COMBUSTIBLE PARA LA OPERACION DEL PARQUE VEHICULAR DE ESTE AYUNTAMIENTO RECURSOS EN ESPECIE VALES DE COMBUSTIBLES (CONVENIOS SEDENER)	1,398,783.33	0.00	0.00	1,398,783.33	0.00	0.00	0.00	0.00
	C0101	PROGRAMA DE DESAZOLVE EN LA CABECERA MUNICIPAL Y LOCALIDADES DE JALPA DE MENDEZ (ISR REMANENTE 2021)	0.00	67,903.55	8,744.43	59,159.12	59,159.12	59,159.12	59,159.12	0.00
	C0111	PROGRAMA COVID FORTALECIMIENTO A LA SALUD	0.00	979,783.80	0.00	979,783.80	685,855.80	685,855.80	685,855.80	0.00
	C0112	GASTOS DE OPERACION DE LA DIRECCION DE ADMINISTRACION.	0.00	649,566.47	232,566.47	417,000.00	417,000.00	417,000.00	417,000.00	0.00
	C0113	GASTOS DE OPERACION DE LA DIRECCION DE ADMINISTRACION. (ISR REMANENTE 2021)	0.00	118,661.00	0.00	118,661.00	118,661.00	118,661.00	118,661.00	0.00
	C0116	PROGRAMA DE DESAZOLVE EN LA CABECERA MUNICIPAL Y LOCALIDADES DE JALPA DE MENDEZ 2DA. ETAPA (ISR REMANENTE 2021)	0.00	73,650.92	15,726.30	57,924.62	57,924.62	57,924.62	57,924.62	0.00
	C0123	GASTOS DE OPERACION DE LA UNIDAD DE PROTECCION CIVIL (ISR REMANENTE 2021)	0.00	38,222.00	0.00	38,222.00	38,222.00	38,222.00	38,222.00	0.00
	C0130	GASTOS DE OPERACION DE LA DIRECCION DE OBRAS, ORDENAMIENTO TERRITORIAL Y SERVICIOS MUNICIPALES. (INGRESOS DE GESTION REMANENTE 2021)	0.00	276,080.00	0.00	276,080.00	276,080.00	276,080.00	276,080.00	0.00
	C0132	GASTOS INDIRECTOS DEL RAMO 33 FII	0.00	2,463,300.00	52,800.00	2,410,500.00	1,562,400.00	1,562,400.00	1,562,400.00	0.00
	C0139	GASTOS DE OPERACION DE LA COORDINACION DE ASUNTOS RELIGIOSOS	0.00	47,736.00	8,336.00	39,400.00	28,462.70	28,462.70	28,462.70	0.00
	C0141	GASTOS DE OPERACION DE ADMINISTRACION (INGRESOS DE GESTION REMANENTE 2021)	0.00	35,397.00	8,876.00	26,521.00	26,521.00	26,521.00	26,521.00	0.00
	C0147	GASTOS DE OPERACION DE LA DIRECCION DE FINANZAS. (FEIEF)	0.00	325,403.00	0.00	325,403.00	277,634.00	277,634.00	277,634.00	0.00
	C0148	GASTOS DE OPERACION DE LA DIRECCION DE FINANZAS. *INGRESOS DE GESTION REMANENTE 2021*	0.00	122,342.29	0.00	122,342.29	0.00	0.00	0.00	0.00
	C0149	GASTOS DE OPERACION DE ADMINISTRACION (PARTICIPACIONES REMANENTE 2021)	0.00	140,153.34	140,153.34	0.00	0.00	0.00	0.00	0.00
		GASTOS DE OPERACION DE ADMINISTRACION (ISR REMANENTE 2021)	0.00	10,654.73	0.00	10,654.73	10,654.73	10,654.73	10,654.73	0.00

H. AYUNTAMIENTO DE JALPA DE MENDEZ, TABASCO.

GASTO POR PROGRAMAS Y PROYECTOS

DEL 01 DE ENERO AL 31 DE OCTUBRE DE 2022



P.P	Proy.	Descripción	Autorizado	Adecuaciones		Modificado	Devengado	Ejercido	Pagado	Subejercicio
				Ampliaciones	Reducciones					
			0.00	3,601.62	0.00	3,601.62	3,601.62	3,601.62	3,601.62	0.00
		GASTOS DE OPERACION DE ADMINISTRACION (ISN REMANENTE 2021)	0.00	140,153.34	0.00	140,153.34	140,153.34	140,153.34	140,153.34	0.00
		GASTOS DE OPERACION DE ADMINISTRACION "ISR"	0.00	159,625.79	5,133.15	154,492.64	154,492.64	154,492.64	154,492.64	0.00
		EQUIPAMIENTO DE LA COORDINACION DEL RAMO 33 (PRODIMDF)	0.00	522,000.00	0.00	522,000.00	261,000.00	261,000.00	261,000.00	0.00
		GASTOS DE OPERACION DE LA DIRECCION DE ASUNTOS JURIDICOS "ISR"	0.00	6,870.16	0.00	6,870.16	6,870.16	6,870.16	6,870.16	0.00
		GASTOS DE OPERACION DE ADMINISTRACION (ISR REMANENTE 2021)	0.00	275,400.00	0.00	275,400.00	0.00	0.00	0.00	0.00
		GASTOS DE OPERACION DE LA DIRECCION DE ADMINISTRACION. "FIV"	0.00	3,000.92	0.00	3,000.92	3,000.92	3,000.92	3,000.92	0.00
		GASTOS DE OPERACION DE LA DIRECCION DE FINANZAS.	0.00	168,352.17	0.00	168,352.17	168,352.17	168,352.17	168,352.17	0.00
		GASTOS DE OPERACION DE LA PRESIDENCIA MUNICIPAL "ISR"	0.00	146,966.85	0.00	146,966.85	146,966.85	146,966.85	146,966.85	0.00
		GASTOS DE OPERACION DE LA SECRETARIA DEL AYUNTAMIENTO. "ISR"	0.00	175,570.87	0.00	175,570.87	175,570.87	175,570.87	175,570.87	0.00
		GASTOS DE OPERACION DE LA DIRECCION DE FINANZAS "ISR"	0.00	36,614.18	0.00	36,614.18	36,614.18	36,614.18	36,614.18	0.00
		GASTO DE OPERACION DE LA DIRECCION DE DESARROLLO MUNICIPAL. "ISR"	0.00	80,081.61	0.00	80,081.61	80,081.61	80,081.61	80,081.61	0.00
		GASTOS DE OPERACION DE LA DIRECCION DE OBRAS, ORDENAMIENTO TERRITORIAL Y SERVICIOS MUNICIPALES. "ISR"	0.00	35,435.79	0.00	35,435.79	35,435.79	35,435.79	35,435.79	0.00
		GASTOS DE OPERACION DE LA DIRECCION DE EDUCACION, CULTURA Y RECREACION (DECUR). "ISR"	0.00	146,717.01	0.00	146,717.01	146,717.01	146,717.01	146,717.01	0.00
		GASTOS DE OPERACION DE LA DIRECCION DE ADMINISTRACION. "ISR"	0.00	25,201.68	0.00	25,201.68	25,201.68	25,201.68	25,201.68	0.00
		GASTOS DE OPERACION DE LA DIRECCION DE ASUNTOS JURIDICOS "ISR"	0.00	18,307.09	0.00	18,307.09	18,307.09	18,307.09	18,307.09	0.00
		GASTOS DE OPERACION DE LA DIRECCION DE ATENCION CIUDADANA "ISR"	0.00	25,201.68	0.00	25,201.68	25,201.68	25,201.68	25,201.68	0.00
		GASTO DE OPERACION DE LA DIRECCION DE PROTECCION AMBIENTAL Y DESARROLLO SUSTENTABLE. "ISR"	0.00	11,811.93	0.00	11,811.93	11,811.93	11,811.93	11,811.93	0.00
		GASTOS DE OPERACION DE LA UNIDAD DE PROTECCION CIVIL. "ISR"	0.00	11,811.93	0.00	11,811.93	11,811.93	11,811.93	11,811.93	0.00
		GASTOS DE OPERACION DEL REGISTRO CIVIL. "ISR"	0.00	0.00	0.00	0.00	0.00	0.00	0.00	0.00
		GASTOS DE OPERACION DE LA DIRECCION DE FOMENTO ECONOMICO Y TURISMO. "ISR"	0.00	0.00	0.00	0.00	0.00	0.00	0.00	0.00
		GASTOS DE OPERACION DE LA PRESIDENCIA MUNICIPAL	0.00	0.00	0.00	0.00	0.00	0.00	0.00	0.00
		GASTOS DE OPERACION DE LA SECRETARIA DEL AYUNTAMIENTO.	0.00	0.00	0.00	0.00	0.00	0.00	0.00	0.00
		GASTOS DE OPERACION DEL REGISTRO CIVIL.	0.00	0.00	0.00	0.00	0.00	0.00	0.00	0.00
		GASTOS DE OPERACION DE LA UNIDAD DE PROTECCION CIVIL.	0.00	0.00	0.00	0.00	0.00	0.00	0.00	0.00
		GASTOS DE OPERACION DE LA DIRECCION DE FINANZAS. "FONDO PREDIAL"	0.00	0.00	0.00	0.00	0.00	0.00	0.00	0.00
		GASTO DE OPERACION DE LA DIRECCION DE DESARROLLO MUNICIPAL.	0.00	0.00	0.00	0.00	0.00	0.00	0.00	0.00
		GASTOS DE OPERACION DE LA DIRECCION DE ASUNTOS JURIDICOS	0.00	0.00	0.00	0.00	0.00	0.00	0.00	0.00
		GASTOS DE OPERACION DE LA DIRECCION DE ATENCION CIUDADANA "FONDO PREDIAL"	0.00	0.00	0.00	0.00	0.00	0.00	0.00	0.00
		GASTOS DE OPERACION DE LA DIRECCION DE ATENCION CIUDADANA "FONDO PREDIAL"	0.00	173,569.56	0.00	173,569.56	173,569.56	173,569.56	173,569.56	0.00
		DESASTRES NATURALES	0.00	14,355.00	0.00	14,355.00	14,355.00	14,355.00	14,355.00	0.00
		ATENCION A LA CIUDADANIA ANTE FENOMENOS HIDROMETEOROLOGICOS	0.00	173,569.56	0.00	173,569.56	173,569.56	173,569.56	173,569.56	0.00
		EVALUACION Y CONTROL	2,639,647.00	2,091,000.54	1,290,782.45	3,439,865.09	3,083,673.58	3,083,673.58	3,076,185.04	0.00
		GASTOS DE OPERACION DE LA CONTRALORIA MUNICIPAL. "ISR"	2,639,647.00	2,072,693.45	1,290,782.45	3,421,558.00	3,065,366.49	3,065,366.49	3,057,877.95	0.00
		GASTOS DE OPERACION DE LA CONTRALORIA MUNICIPAL. "FONDO PREDIAL"	0.00	18,307.09	0.00	18,307.09	18,307.09	18,307.09	18,307.09	0.00
		GASTOS DE OPERACION DE LA CONTRALORIA MUNICIPAL. "FONDO PREDIAL"	0.00	0.00	0.00	0.00	0.00	0.00	0.00	0.00
		PLANEACION DEL DESARROLLO URBANO Y ORDENAMIENTO TERRITORIAL	500,000.00	0.00	51,156.00	448,844.00	448,844.00	448,844.00	448,844.00	0.00
		ORDENAMIENTO TERRITORIAL DIVERSAS COLONIAS (TITULACION)	500,000.00	0.00	51,156.00	448,844.00	448,844.00	448,844.00	448,844.00	0.00
		PLANEACION Y PROGRAMACION PRESUPUESTARIA	112,495,085.48	59,288,035.60	157,191,948.87	14,591,172.21	5,065,547.76	5,066,547.76	5,061,107.14	0.00
		GASTOS DE OPERACION DE PROGRAMACION.	5,800,298.00	3,269,631.79	3,633,950.22	5,435,979.57	5,004,332.47	5,004,332.47	4,996,891.85	0.00
		EROGACIONES EXTRAORDINARIAS IG	4,601,815.24	6,400,710.26	9,992,552.10	1,009,873.40	0.00	0.00	0.00	0.00
		EROGACIONES EXTRAORDINARIAS R23 MARITIMAS	6,249,701.75	807,242.78	7,056,944.53	0.00	0.00	0.00	0.00	0.00
		EROGACIONES EXTRAORDINARIAS R23 TERRESTRES	5,449,892.20	209,660.37	2,096,603.40	3,562,949.17	0.00	0.00	0.00	0.00
		EROGACIONES EXTRAORDINARIAS R33 FONDO III	60,758,516.73	26,321,439.74	86,818,620.88	261,335.59	0.00	0.00	0.00	0.00
		EROGACIONES EXTRAORDINARIAS FONDO IV	1,890,602.02	5,091,104.65	6,312,562.68	669,143.99	0.00	0.00	0.00	0.00
		EROGACIONES EXTRAORDINARIAS FEIEF	1,135,474.50	0.00	325,403.00	810,071.50	0.00	0.00	0.00	0.00

0517





H. AYUNTAMIENTO DE JALPA DE MENDEZ, TABASCO.  
GASTO POR PROGRAMAS Y PROYECTOS  
DEL 01 DE ENERO AL 31 DE OCTUBRE DE 2022

P.P	Proy.	Descripción	Autorizado		Adecuaciones		Modificado	Devengado	Ejercido	Pagado	Subejercicio
			Ampliaciones	Reducciones							
	C0082	EROGACIONES EXTRAORDINARIAS FISR	10,546,986.23	10,189,313.27	248,684.29	10,189,313.27	606,357.25	0.00	0.00	0.00	0.00
	C0083	EROGACIONES EXTRAORDINARIAS FISN	5,065,375.07	0.00	5,065,375.07	0.00	0.00	0.00	0.00	0.00	0.00
	C0084	EROGACIONES EXTRAORDINARIAS FISE	10,697,363.11	325,442.05	10,333,064.44	689,740.72	689,740.72	0.00	0.00	0.00	0.00
	C0091	EROGACIONES EXTRAORDINARIAS CT	299,060.63	0.00	298,645.51	415.12	415.12	0.00	0.00	0.00	0.00
	C0093	EROGACIONES EXTRAORDINARIAS PARTICIPACIONES (REMANENTE 2021)	0.00	420,460.02	280,306.68	140,153.34	140,153.34	0.00	0.00	0.00	0.00
	C0094	EROGACIONES EXTRAORDINARIAS PARTICIPACIONES (REMANENTE 2020) EMBARGADA	0.00	50,485.12	0.00	50,485.12	0.00	0.00	0.00	0.00	0.00
	C0095	EROGACIONES EXTRAORDINARIAS INGRESOS DE GESTION (REMANENTE 2021)	0.00	2,346,465.22	2,346,465.22	0.00	0.00	0.00	0.00	0.00	0.00
	C0096	EROGACIONES EXTRAORDINARIAS RECURSOS PROPIOS REMANENTE 2014) (EMBARGADA)	0.00	3,612.00	0.00	3,612.00	0.00	0.00	0.00	0.00	0.00
	C0097	EROGACIONES EXTRAORDINARIAS FONDO MUNICIPAL DE RESARCIMIENTO DE CONTRIBUCIONES ESTATALES ISN (REMANENTE 2021)	0.00	185,023.36	185,023.36	0.00	0.00	0.00	0.00	0.00	0.00
	C0098	EROGACIONES EXTRAORDINARIAS ISR (REMANENTE 2021)	0.00	665,860.10	665,860.10	0.00	0.00	0.00	0.00	0.00	0.00
	C0099	EROGACIONES EXTRAORDINARIAS CONVENIO ESTATAL TRANSITO (REMANENTE 2021)	0.00	255,988.42	255,988.42	0.00	0.00	0.00	0.00	0.00	0.00
	C0102	EROGACIONES EXTRAORDINARIAS FEIEF (REMANENTE 2021)	0.00	444,717.52	444,717.52	0.00	0.00	0.00	0.00	0.00	0.00
	C0103	EROGACIONES EXTRAORDINARIAS PARTICIPACIONES	0.00	7,913,754.37	7,887,190.73	26,563.64	26,563.64	0.00	0.00	0.00	0.00
	C0117	EROGACIONES EXTRAORDINARIAS FISE (REMANENTE 2021)	0.00	1,682.75	1,682.75	0.00	0.00	0.00	0.00	0.00	0.00
	C0128	EROGACIONES EXTRAORDINARIAS R33 FONDO III INTERESES	0.00	8,116.73	0.00	8,116.73	0.00	0.00	0.00	0.00	0.00
	C0129	EROGACIONES EXTRAORDINARIAS FONDO IV INTERESES	0.00	4,148.77	0.00	4,148.77	0.00	0.00	0.00	0.00	0.00
	C0158	EROGACIONES EXTRAORDINARIAS FONDO PREDIAL	0.00	4,251,589.00	3,001,678.99	1,249,910.01	1,249,910.01	0.00	0.00	0.00	0.00
	C0173	GASTOS DE OPERACION DE PROGRAMACION "ISR"	0.00	62,215.29	0.00	62,215.29	62,215.29	62,215.29	62,215.29	62,215.29	62,215.29
	C0189	GASTOS DE OPERACION DE LA DIRECCION DE PROGRAMACION (IG)	0.00	0.00	0.00	0.00	0.00	0.00	0.00	0.00	0.00
	C0199	GASTOS DE OPERACION DE PROGRAMACION "FONDO PREDIAL"	0.00	0.00	0.00	0.00	0.00	0.00	0.00	0.00	0.00
P005		POLITICA Y GOBIERNO	0.00	0.00	0.00	0.00	0.00	0.00	0.00	0.00	0.00
	C0190	GASTOS RELACIONADOS CON EL INFORME DE GOBIERNO	0.00	0.00	0.00	0.00	0.00	0.00	0.00	0.00	0.00
P018		EVALUACION DEL DESEMPEÑO	700,000.00	0.00	0.00	0.00	700,000.00	0.00	0.00	0.00	0.00
	C0089	EVALUACION DE LOS PROGRAMAS ESPECIFICOS FEDERALES	700,000.00	0.00	0.00	0.00	700,000.00	0.00	0.00	0.00	0.00
P022		HACIENDA PUBLICA MUNICIPAL	2,595,422.00	8,350,251.58	1,615,978.17	9,329,695.41	8,001,613.79	8,001,613.79	8,001,613.79	8,001,613.79	8,001,613.79
	C0024	GASTO DE OPERACION DE LA UNIDAD DE NORMATIVIDAD Y FISCALIZACION (REGLAMENTO)	606,603.00	854,657.99	278,717.38	1,182,543.61	1,029,841.75	1,029,841.75	1,029,841.75	1,029,841.75	1,029,841.75
	C0025	GASTOS DE OPERACION DE LA UNIDAD DE CATASTRO	888,819.00	612,652.43	327,621.33	1,173,850.10	953,989.60	953,989.60	953,989.60	953,989.60	953,989.60
	C0047	CONVENIO DE COORDINACION ADMINISTRATIVA DEL COBRO DEL IMPUESTO PREDIAL	500,000.00	145,000.00	196,873.46	448,126.54	53,220.00	53,220.00	53,220.00	53,220.00	53,220.00
	C0089	PROGRAMA DE ESTIMULOS FISCALES	600,000.00	502,205.96	450,200.00	652,005.96	652,005.96	652,005.96	652,005.96	652,005.96	652,005.96
	C0104	FONDO DE RESARCIMIENTO DE CONTRIBUCIONES ESTATALES (2.5 ISN)	0.00	5,427,941.07	362,566.00	5,065,375.07	4,618,140.00	4,618,140.00	4,618,140.00	4,618,140.00	4,618,140.00
	C0142	PROGRAMA DE INCENTIVOS FISCALES 2DA. ETAPA	0.00	739,487.04	0.00	739,487.04	670,912.45	670,912.45	670,912.45	670,912.45	670,912.45
	C0151	PROGRAMA DE ESTIMULOS FISCALES (INAFAM)	0.00	50,000.00	0.00	50,000.00	5,196.94	5,196.94	5,196.94	5,196.94	5,196.94
	C0185	GASTOS DE OPERACION DE LA UNIDAD DE CATASTRO "ISR"	0.00	18,307.09	0.00	18,307.09	18,307.09	18,307.09	18,307.09	18,307.09	18,307.09
	C0197	GASTOS DE OPERACION DE LA UNIDAD DE CATASTRO "FONDO PREDIAL"	0.00	0.00	0.00	0.00	0.00	0.00	0.00	0.00	0.00
	C0198	GASTO DE OPERACION DE LA UNIDAD DE NORMATIVIDAD Y FISCALIZACION (REGLAMENTO) *FONDO PREDIAL*	0.00	0.00	0.00	0.00	0.00	0.00	0.00	0.00	0.00

0018

