



INFORMACION PRESUPUESTAL: AL MES DE NOVIEMBRE DE 2022.

1. ESTADO ANALITICO DE INGRESOS (RUBROS DE INGRESOS)
2. ESTADO ANALITICO DEL EJERCICIO DEL PRESUPUESTO DE EGRESOS POR FUENTE
3. INDICADORES DE POSTURA FISCAL
4. ESTADO ANALITICO DEL EJERCICIO DEL PRESUPUESTO (POR OBJETO DEL GASTO)
5. ESTADO ANALITICO DEL EJERCICIO DEL PRESUPUESTO (ECONOMICA (TIPO DE GASTO))
6. ESTADO ANALITICO DEL EJERCICIO DEL PRESUPUESTO (ADMINISTRATIVA)
7. ESTADO ANALITICO DEL EJERCICIO DEL PRESUPUESTO (FUNCIONAL)
8. ENDEUDAMIENTO NETO
9. INTERESES DE LA DEUDA
10. GASTO POR CATEGORIA PROGRAMATICA
11. GASTO POR PROGRAMAS Y PROYECTOS



H. AYUNTAMIENTO DE JALPA DE MENDEZ, TABASCO.

ESTADO ANALITICO DE INGRESOS
DEL 01 DE ENERO AL 30 DE NOVIEMBRE DE 2022

Rubro de Ingresos	Ingresos					Diferencia (6=5-1)
	Estimado	Ampliaciones y Reducciones	Modificado	Devengado	Recaudado	
	(1)	(2)	(3=1+2)	(4)	(5)	
INGRESOS DERIVADOS DE FINANCIAMIENTOS	0.00	0.00	0.00	0.00	0.00	0.00
IMPUESTOS	7,767,037.45	281,853.48	8,048,890.93	7,804,978.29	7,804,978.29	37,940.84
CUOTAS Y APORTACIONES DE SEGURIDAD SOCIAL	0.00	0.00	0.00	0.00	0.00	0.00
CONTRIBUCIONES DE MEJORAS	0.00	0.00	0.00	0.00	0.00	0.00
DERECHOS	9,998,416.76	3,400,632.57	13,399,049.33	12,961,024.29	12,961,024.29	2,962,607.53
PRODUCTOS	81,161.40	820,360.20	901,521.60	798,792.46	798,792.46	717,631.06
PRODUCTOS DE TIPO CORRIENTE	81,161.40	820,360.20	901,521.60	798,792.46	798,792.46	717,631.06
PRODUCTOS DE CAPITAL	0.00	0.00	0.00	0.00	0.00	0.00
APROVECHAMIENTOS	1,308,823.60	2,658,436.41	3,967,260.01	3,864,385.75	3,864,385.75	2,555,562.15
APROVECHAMIENTOS DE TIPO CORRIENTE	1,308,823.60	2,658,436.41	3,967,260.01	3,864,385.75	3,864,385.75	2,555,562.15
APROVECHAMIENTOS DE CAPITAL	0.00	0.00	0.00	0.00	0.00	0.00
INGRESOS POR VENTA DE BIENES O SERVICIOS	0.00	0.00	0.00	0.00	0.00	0.00
PARTICIPACIONES Y APORTACIONES	392,647,646.57	35,098,079.67	427,745,726.24	406,587,604.54	402,097,604.54	9,449,957.97
TRANSFERENCIAS, ASIGNACIONES, SUBSIDIOS Y SUBVENCIONES Y PENSIONES Y JUBILACIONES	0.00	0.00	0.00	0.00	0.00	0.00
Total	411,803,085.78	42,259,362.33	454,062,448.11	432,016,785.33	427,526,785.33	15,723,699.55


Estado Analítico de Ingresos Por Fuente de Financiamiento	Ingresos					Diferencia (6=5-1)
	Estimado	Ampliaciones y Reducciones	Modificado	Devengado	Recaudado	
	(1)	(2)	(3=1+2)	(4)	(5)	
INGRESOS DEL PODER EJECUTIVO FEDERAL O ESTATAL Y DE LOS MUNICIPIOS	411,803,085.78	42,259,362.33	454,062,448.11	432,016,785.33	427,526,785.33	15,723,699.55
IMPUESTOS	7,767,037.45	281,853.48	8,048,890.93	7,804,978.29	7,804,978.29	37,940.84
CUOTAS Y APORTACIONES DE SEGURIDAD SOCIAL	0.00	0.00	0.00	0.00	0.00	0.00
CONTRIBUCIONES DE MEJORAS	0.00	0.00	0.00	0.00	0.00	0.00
DERECHOS	9,998,416.76	3,400,632.57	13,399,049.33	12,961,024.29	12,961,024.29	2,962,607.53
PRODUCTOS [1]	81,161.40	820,360.20	901,521.60	798,792.46	798,792.46	717,631.06
APROVECHAMIENTOS [2]	1,308,823.60	2,658,436.41	3,967,260.01	3,864,385.75	3,864,385.75	2,555,562.15
PARTICIPACIONES Y APORTACIONES	392,647,646.57	35,098,079.67	427,745,726.24	406,587,604.54	402,097,604.54	9,449,957.97
TRANSFERENCIAS, ASIGNACIONES, SUBSIDIOS Y SUBVENCIONES Y PENSIONES Y JUBILACIONES	0.00	0.00	0.00	0.00	0.00	0.00
INGRESOS DE LOS ENTES PUBLICOS DE LOS PODERES LEGISLATIVO Y JUDICIAL, DE LOS ORGANOS AUTONOMOS Y DEL SECTOR PARAESTATAL O PARAMUNICIPAL, ASI COMO DE LAS EMPRESAS PRODUCTIVAS DEL ESTADO	0.00	0.00	0.00	0.00	0.00	0.00
CUOTAS Y APORTACIONES DE SEGURIDAD SOCIAL	0.00	0.00	0.00	0.00	0.00	0.00
PRODUCTOS [1]	0.00	0.00	0.00	0.00	0.00	0.00
INGRESOS POR VENTA DE BIENES O SERVICIOS	0.00	0.00	0.00	0.00	0.00	0.00
TRANSFERENCIAS, ASIGNACIONES, SUBSIDIOS Y SUBVENCIONES Y PENSIONES Y JUBILACIONES	0.00	0.00	0.00	0.00	0.00	0.00
INGRESOS DERIVADOS DE FINANCIAMIENTO	0.00	0.00	0.00	0.00	0.00	0.00
INGRESOS DERIVADOS DE FINANCIAMIENTOS	0.00	0.00	0.00	0.00	0.00	0.00
Total	411,803,085.78	42,259,362.33	454,062,448.11	432,016,785.33	427,526,785.33	15,723,699.55


[1] Incluye intereses que generan las cuentas bancarias de los entes públicos en productos.


[2] Incluye donativos en efectivo del Poder Ejecutivo, entre otros aprovechamientos.

[3] Se refiere a los ingresos propios obtenidos por los Poderes Legislativos y Judicial, los Órganos Autónomos y las entidades de administración pública paraestatal y paramunicipal, por sus actividades diversas no inherentes a su operación que generan recursos que no sean ingresos que no sean por venta de bienes o prestación de servicios, tales como donativos en efectivo, entre otros.

"Bajo protesta de decir verdad declaramos que los Estados Financieros y sus Notas son razonablemente correctos y son responsabilidad del emisor".


LCF. MANUEL ANTONIO CORTES PEREZ
DIRECTOR DE PROGRAMACION MUNICIPAL.

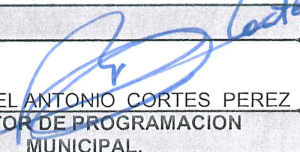

LIC. MANUEL PEREZ RICARDEZ
SINDICO DE HACIENDA



LIC. NURIS LOPEZ SANCHEZ
PRESIDENTA MUNICIPAL




H. AYUNTAMIENTO DE JALPA DE MENDEZ, TABASCO.
ESTADO ANALITICO DEL EJERCICIO DEL PRESUPUESTO DE EGRESOS POR FUENTE
DEL 01 DE ENERO AL 30 DE NOVIEMBRE DE 2022

Fuente de Financiamiento	Aprobado	Ampliaciones/ Reducciones	Modificado	Devengado	Pagado	Subejercicio
Programa Normal						
RECURSOS TRANSFERIDOS TRÁNSITO	2,201,288.63	0.00	2,201,288.63	1,859,833.64	1,859,833.64	341,454.99
SEDENER COMBUSTIBLE	1,398,783.33	3,091,216.67	4,490,000.00	0.00	0.00	4,490,000.00
FONDO DE ESTABILIZACION DE LOS INGRESOS DE LAS ENTIDADES FEDERATIVAS FEIEF	1,135,474.50	0.00	1,135,474.50	277,634.00	277,634.00	857,840.50
FONDO PARA MUNICIPIOS PRODUCTORES DE HIDROCARBUROS EN REGIONES MARITIMAS	6,249,701.75	667,556.35	6,917,258.10	2,551,341.67	2,551,341.67	4,365,916.43
FONDO PARA MUNICIPIOS PRODUCTORES DE HIDROCARBUROS EN REGIONES TERRESTRES	5,449,892.20	0.00	5,449,892.20	1,677,282.64	1,467,622.31	3,772,609.56
FIII FONDO DE APORTACIONES PARA LA INFRAESTRUCTURA SOCIAL MUNICIPAL (FISM)	60,758,516.73	20,964,570.65	81,723,087.38	50,621,750.07	48,059,387.76	31,101,337.31
FIV FONDO DE APORTACIONES PARA EL FORTALECIMIENTO DE LOS MUNICIPIOS (FORTAMUN)	62,979,892.02	5,050,130.40	68,030,022.42	62,439,884.57	53,029,200.22	5,590,137.85
FONDO DE APORTACIONES PARA LA INFRAESTRUCTURA SOCIAL ESTATAL (FISE)	10,697,363.11	465,282.85	11,162,645.96	5,120,448.45	3,092,063.55	6,042,197.51
FONDO GENERAL DE PARTICIPACIONES	226,164,373.00	-357,525.00	225,806,848.00	207,855,890.45	207,275,101.19	17,950,957.55
FONDO DE IMPUESTO SOBRE LA RENTA	10,546,986.23	1,580,659.44	12,127,645.67	6,444,262.36	6,201,699.29	5,683,383.31
FONDO DE RESARCIMIENTO DE CONTRIBUCIONES	5,065,375.07	0.00	5,065,375.07	5,023,967.00	5,023,967.00	41,408.07
FONDO DE CONVENIO PREDIAL	0.00	4,375,562.77	4,375,562.77	1,373,883.78	1,373,883.78	3,001,678.99
INGRESOS DE GESTIÓN	19,155,439.21	7,161,282.66	26,316,721.87	19,724,906.52	18,492,857.11	6,591,815.35
SubTotal Programa Normal	411,803,085.78	42,998,736.79	454,801,822.57	364,971,085.15	348,704,591.52	89,830,737.42
Refrendo						
FONDO PARA MUNICIPIOS PRODUCTORES DE HIDROCARBUROS EN REGIONES MARITIMAS	0.00	1,342,547.26	1,342,547.26	1,342,547.26	1,342,547.26	0.00
FONDO PARA MUNICIPIOS PRODUCTORES DE HIDROCARBUROS EN REGIONES TERRESTRES	0.00	2,556,446.57	2,556,446.57	2,556,446.57	2,556,446.57	0.00
FONDO DE APORTACIONES PARA LA INFRAESTRUCTURA SOCIAL ESTATAL (FISE)	0.00	2,549,549.27	2,549,549.27	2,549,549.27	2,549,549.27	0.00
SubTotal Refrendo	0.00	6,448,543.10	6,448,543.10	6,448,543.10	6,448,543.10	0.00
Remanente						
RECURSOS TRANSFERIDOS TRÁNSITO	0.00	255,988.42	255,988.42	255,988.42	255,988.42	0.00
FONDO DE ESTABILIZACION DE LOS INGRESOS DE LAS ENTIDADES FEDERATIVAS FEIEF	0.00	444,717.52	444,717.52	444,717.52	444,717.52	0.00
FONDO DE APORTACIONES PARA LA INFRAESTRUCTURA SOCIAL ESTATAL (FISE)	0.00	0.00	0.00	0.00	0.00	0.00
FONDO GENERAL DE PARTICIPACIONES	0.00	190,638.46	190,638.46	0.00	0.00	190,638.46
FONDO DE IMPUESTO SOBRE LA RENTA	0.00	649,962.19	649,962.19	649,962.19	649,962.19	0.00
FONDO DE RESARCIMIENTO DE CONTRIBUCIONES	0.00	181,421.74	181,421.74	181,421.74	181,421.74	0.00
INGRESOS DE GESTIÓN	0.00	2,231,898.92	2,231,898.92	2,105,944.63	2,105,944.63	125,954.29
SubTotal Remanente	0.00	3,954,627.25	3,954,627.25	3,638,034.50	3,638,034.50	316,592.75
Totales	411,803,085.78	53,401,907.14	465,204,992.92	375,057,662.75	358,791,169.12	90,147,330.17


 LCF. MANUEL ANTONIO CORTES PEREZ
 DIRECTOR DE PROGRAMACION MUNICIPAL.


 LIC. MANUEL PEREZ RICARDEZ
 SINDICO DE HACIENDA


 LIC. NURIS LOPEZ SANCHEZ
 PRESIDENTA MUNICIPAL



H. AYUNTAMIENTO DE JALPA DE MENDEZ, TABASCO.

INDICADORES DE POSTURA FISCAL
DEL 01 DE ENERO AL 30 DE NOVIEMBRE DE 2022

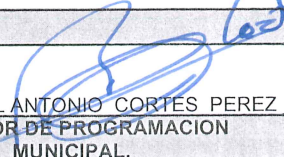
Concepto	Estimado/Aprobado	Devengado	Pagado 3
I. Ingresos Presupuestarios (I=1+2)	411,803,085.78	432,016,785.33	427,526,785.33
1. Ingresos del Gobierno de la Entidad Federativa ¹	411,803,085.78	432,016,785.33	427,526,785.33
2. Ingresos del Sector Paraestatal ¹	0.00	0.00	0.00
II. Egresos Presupuestarios (II=3+4)	411,803,085.78	375,057,662.75	358,791,169.12
3. Egresos del Gobierno de la Entidad Federativa ²	411,803,085.78	375,057,662.75	358,791,169.12
4. Egresos del Sector Paraestatal ²	0.00	0.00	0.00
III. Balance Presupuestario (Superávit o Déficit) (III=I-II)	0.00	56,959,122.58	68,735,616.21
Concepto	Estimado/Aprobado	Devengado	Pagado 3
III. Balance Presupuestario (Superávit o Déficit)	0.00	56,959,122.58	68,735,616.21
IV. Intereses, Comisiones y Gastos de la Deuda	0.00	0.00	0.00
V. Balance Primario (Superávit o Déficit) (V=III+IV)	0.00	56,959,122.58	68,735,616.21
Concepto	Estimado/Aprobado	Devengado	Pagado 3
A. Financiamiento	0.00	0.00	0.00
B. Amortización de la deuda	0.00	0.00	0.00
C. Financiamiento Neto	0.00	0.00	0.00


1 Los Ingresos que se presentan son los ingresos presupuestarios totales sin incluir los ingresos por financiamientos. Los ingresos del Gobierno de la Entidad Federativa corresponde a los del Poder Ejecutivo, Legislativo Judicial y Autónomos.


2 Los Egresos que se presentan son los egresos presupuestarios totales sin incluir los ingresos por amortización. Los ingresos del Gobierno de la Entidad Federativa corresponde a los del Poder Ejecutivo, Legislativo Judicial y Órganos Autónomos.

3 Para Ingresos se reportan los ingresos recaudados; para egresos se reportan los egresos pagados.

"Bajo protesta de decir verdad declaramos que los Estados Financieros y sus Notas son razonablemente correctos y son responsabilidad del emisor".


LCF. MANUEL ANTONIO CORTES PEREZ
DIRECTOR DE PROGRAMACION
MUNICIPAL.


LIC. MANUEL PEREZ RICARDEZ
SINDICO DE HACIENDA


LIC. NURIS LOPEZ SANCHEZ
PRESIDENTA MUNICIPAL

H. AYUNTAMIENTO DE JALPA DE MENDEZ, TABASCO.
ESTADO ANALÍTICO DEL EJERCICIO DEL PRESUPUESTO DE EGRESOS
CLASIFICACIÓN POR OBJETO DEL GASTO (CAPÍTULO Y CONCEPTO)
DEL 01 DE ENERO AL 30 DE NOVIEMBRE DE 2022

Concepto	Egresos					Subejercicio 6=(3-4)
	Aprobado 1	Ampliaciones / Reducciones 2	Modificado 3=(1+2)	Devengado 4	Pagado 5	
SERVICIOS PERSONALES	218,857,219.00	12,819,578.29	231,676,797.29	213,247,878.20	205,384,036.76	18,428,919.09
REMUNERACIONES AL PERSONAL DE CARÁCTER PERMANENTE	66,548,572.00	-7,070,036.99	59,478,535.01	57,728,773.55	57,669,784.62	1,749,761.46
REMUNERACIONES AL PERSONAL DE CARÁCTER TRANSITORIO	3,073,770.00	4,852,387.16	7,926,157.16	6,144,599.06	6,144,599.06	1,781,558.10
REMUNERACIONES ADICIONALES Y ESPECIALES	78,869,539.00	13,874,580.24	92,744,119.24	88,052,097.09	80,251,887.81	4,692,022.15
SEGURIDAD SOCIAL	18,698,860.00	-1,205,908.57	17,492,951.43	16,414,886.17	16,414,329.09	1,078,065.26
OTRAS PRESTACIONES SOCIALES Y ECONÓMICAS	41,791,514.00	-583,744.62	41,207,769.38	33,626,268.39	33,622,182.24	7,581,500.99
PREVISIONES	0.00	0.00	0.00	0.00	0.00	0.00
PAGO DE ESTÍMULOS A SERVIDORES PÚBLICOS	9,874,964.00	2,952,301.07	12,827,265.07	11,281,253.94	11,281,253.94	1,546,011.13
MATERIALES Y SUMINISTROS	21,149,838.30	19,889,969.87	41,039,808.17	33,871,325.71	32,376,951.64	7,168,482.46
MATERIALES DE ADMINISTRACIÓN, EMISIÓN DE DOCUMENTOS Y ARTÍCULOS OFICIALES	2,486,564.00	3,159,207.92	5,645,771.92	5,368,389.10	5,088,684.10	277,382.82
ALIMENTOS Y UTENSILIOS	669,576.00	-258,145.82	411,430.18	302,824.55	302,453.35	108,605.83
MATERIAS PRIMAS Y MATERIALES DE PRODUCCIÓN Y COMERCIALIZACIÓN	40,000.00	-40,000.00	0.00	0.00	0.00	0.00
MATERIALES Y ARTÍCULOS DE CONSTRUCCIÓN Y DE REPARACIÓN	520,681.00	10,827,319.11	11,348,000.11	10,545,108.02	9,879,869.80	802,892.09
PRODUCTOS QUÍMICOS, FARMACÉUTICOS Y DE LABORATORIO	127,597.00	26,738.20	154,335.20	138,585.20	137,921.68	15,750.00
COMBUSTIBLES, LUBRICANTES Y ADITIVOS	7,930,454.33	7,075,373.02	15,005,827.35	10,048,644.30	9,725,401.78	4,957,183.05
VESTUARIO, BLANCOS, PRENDAS DE PROTECCIÓN Y ARTÍCULOS DEPORTIVOS	6,608,500.00	-1,416,541.10	5,189,958.90	4,598,998.89	4,598,998.69	590,960.21
MATERIALES Y SUMINISTROS PARA SEGURIDAD	0.00	527,220.00	527,220.00	527,220.00	527,220.00	0.00
HERRAMIENTAS, REFACCIONES Y ACCESORIOS MENORES	2,768,465.97	-11,201.46	2,757,264.51	2,341,555.85	2,116,402.24	415,708.66
SERVICIOS GENERALES	49,605,459.00	8,881,747.41	58,487,206.41	50,742,780.44	48,562,045.88	7,744,425.97
SERVICIOS BÁSICOS	22,653,065.00	-3,736,391.87	18,916,673.13	17,632,219.75	16,438,454.75	1,284,453.38
SERVICIOS DE ARRENDAMIENTO	3,579,540.00	3,522,822.34	7,102,362.34	5,878,343.24	5,668,682.91	1,223,819.10
SERVICIOS PROFESIONALES, CIENTÍFICOS Y TÉCNICOS Y OTROS SERVICIOS	5,150,847.00	-924,867.91	4,225,979.09	1,781,582.56	1,603,582.56	2,444,396.53
SERVICIOS FINANCIEROS, BANCARIOS Y COMERCIALES	871,659.00	413,150.92	1,284,809.92	884,456.24	849,456.24	400,353.68
SERVICIOS DE INSTALACIÓN, REPARACIÓN, MANTENIMIENTO Y CONSERVACIÓN	637,081.00	964,008.52	1,601,089.52	1,233,733.97	1,233,733.97	367,355.55
SERVICIOS DE COMUNICACIÓN SOCIAL Y PUBLICIDAD	2,467,600.00	-1,675,509.61	792,090.39	560,431.36	560,431.36	231,659.03
SERVICIOS DE TRASLADO Y VIÁTICOS	220,378.00	-219,001.02	1,376.98	280.01	280.01	1,096.97
SERVICIOS OFICIALES	5,085,709.00	2,718,002.97	7,803,711.97	6,479,738.82	6,479,738.82	1,323,973.15
OTROS SERVICIOS GENERALES	8,939,580.00	7,819,733.07	16,759,313.07	16,291,994.49	15,727,685.26	487,318.58
TRANSFERENCIAS ASIGNACIONES SUBSIDIOS Y OTRAS AYUDAS	8,317,349.00	3,832,217.30	12,149,566.30	9,909,272.43	9,909,272.43	2,240,293.87
TRANSFERENCIAS INTERNAS Y ASIGNACIONES AL SECTOR PÚBLICO	0.00	0.00	0.00	0.00	0.00	0.00
TRANSFERENCIAS AL RESTO DEL SECTOR PÚBLICO	0.00	0.00	0.00	0.00	0.00	0.00
SUBSIDIOS Y SUBVENCIONES	100,000.00	994,148.91	1,094,148.91	894,177.52	894,177.52	199,971.39
AYUDAS SOCIALES	8,217,349.00	2,800,568.39	11,017,917.39	8,977,594.91	8,977,594.91	2,040,322.48
PENSIONES Y JUBILACIONES	0.00	37,500.00	37,500.00	37,500.00	37,500.00	0.00
TRANSFERENCIAS A FIDEICOMISOS, MANDATOS Y OTROS ANALOGOS	0.00	0.00	0.00	0.00	0.00	0.00
TRANSFERENCIAS A LA SEGURIDAD SOCIAL	0.00	0.00	0.00	0.00	0.00	0.00
DONATIVOS	0.00	0.00	0.00	0.00	0.00	0.00
TRANSFERENCIAS AL EXTERIOR	0.00	0.00	0.00	0.00	0.00	0.00
BIENES MUEBLES INMUEBLES E INTANGIBLES	255,441.00	2,999,338.68	3,254,779.68	3,254,779.68	3,240,047.68	0.00
MOBILIARIO Y EQUIPO DE ADMINISTRACIÓN	195,441.00	1,017,902.31	1,213,343.31	1,213,343.31	1,213,343.31	0.00
MOBILIARIO Y EQUIPO EDUCACIONAL Y RECREATIVO	0.00	166,169.51	166,169.51	166,169.51	151,437.51	0.00
EQUIPO E INSTRUMENTAL MÉDICO Y DE LABORATORIO	0.00	0.00	0.00	0.00	0.00	0.00
VEHÍCULOS Y EQUIPO TERRESTRE	0.00	946,265.90	946,265.90	946,265.90	946,265.90	0.00
EQUIPO DE DEFENSA Y SEGURIDAD	0.00	0.00	0.00	0.00	0.00	0.00

H. AYUNTAMIENTO DE JALPA DE MENDEZ, JALISCO.
ESTADO ANALÍTICO DEL EJERCICIO DEL PRESUPUESTO DE EGRESOS
CLASIFICACIÓN POR OBJETO DEL GASTO (CAPÍTULO Y CONCEPTO)

DEL 01 DE ENERO AL 30 DE NOVIEMBRE DE 2022

Concepto	Egresos						Subejercicio
	Aprobado	Ampliaciones / Reducciones	Modificado	Devengado	Pagado	6=(3-4)	
	1	2	3=(1+2)	4	5		
MAQUINARIA, OTROS EQUIPOS Y HERRAMIENTAS	60,000.00	869,000.96	929,000.96	929,000.96	929,000.96	0.00	0.00
ACTIVOS BIOLÓGICOS	0.00	0.00	0.00	0.00	0.00	0.00	0.00
BIENES INMUEBLES	0.00	0.00	0.00	0.00	0.00	0.00	0.00
ACTIVOS INTANGIBLES	0.00	0.00	0.00	0.00	0.00	0.00	0.00
INVERSIÓN PÚBLICA	0.00	96,671,292.35	96,671,292.35	56,777,133.76	52,064,322.20	39,894,158.59	39,894,158.59
OBRA PÚBLICA EN BIENES DE DOMINIO PÚBLICO	0.00	84,682,701.99	84,682,701.99	50,718,849.69	46,207,086.17	33,963,852.30	33,963,852.30
OBRA PÚBLICA EN BIENES PROPIOS	0.00	11,988,590.36	11,988,590.36	6,058,284.07	5,857,236.03	5,930,306.29	5,930,306.29
PROYECTOS PRODUCTIVOS Y ACCIONES DE FOMENTO	0.00	0.00	0.00	0.00	0.00	0.00	0.00
INVERSIONES FINANCIERAS Y OTRAS PROVISIONES	107,617,779.48	-100,118,519.57	7,499,259.91	0.00	0.00	7,499,259.91	7,499,259.91
INVERSIONES PARA EL FOMENTO DE ACTIVIDADES PRODUCTIVAS	0.00	0.00	0.00	0.00	0.00	0.00	0.00
ACCIONES Y PARTICIPACIONES DE CAPITAL	0.00	0.00	0.00	0.00	0.00	0.00	0.00
COMPRA DE TÍTULOS Y VALORES	0.00	0.00	0.00	0.00	0.00	0.00	0.00
CONCESIÓN DE PRESTAMOS	0.00	0.00	0.00	0.00	0.00	0.00	0.00
INVERSIONES EN FIDEICOMISOS, MANDATOS Y OTROS ANALOGOS FIDEICOMISO DE DESASTRES NATURALES (INFORMATIVO)	0.00	0.00	0.00	0.00	0.00	0.00	0.00
OTRAS INVERSIONES FINANCIERAS	107,617,779.48	-100,118,519.57	7,499,259.91	0.00	0.00	7,499,259.91	7,499,259.91
PROVISIONES PARA CONTINGENCIAS Y OTRAS EROGACIONES ESPECIALES	6,000,000.00	7,738,667.52	13,738,667.52	6,736,988.53	6,736,988.53	7,001,678.99	7,001,678.99
PARTICIPACIONES Y APORTACIONES	0.00	0.00	0.00	0.00	0.00	0.00	0.00
APORTACIONES	6,000,000.00	7,738,667.52	13,738,667.52	6,736,988.53	6,736,988.53	7,001,678.99	7,001,678.99
CONVENIOS	0.00	0.00	0.00	0.00	0.00	0.00	0.00
DEUDA PÚBLICA	0.00	687,615.29	687,615.29	517,504.00	517,504.00	170,111.29	170,111.29
AMORTIZACIÓN DE LA DEUDA PÚBLICA	0.00	0.00	0.00	0.00	0.00	0.00	0.00
INTERESES DE LA DEUDA PÚBLICA	0.00	0.00	0.00	0.00	0.00	0.00	0.00
COMISIONES DE LA DEUDA PÚBLICA	0.00	0.00	0.00	0.00	0.00	0.00	0.00
GASTOS DE LA DEUDA PÚBLICA	0.00	0.00	0.00	0.00	0.00	0.00	0.00
COSTO POR COBERTURAS	0.00	0.00	0.00	0.00	0.00	0.00	0.00
APOYOS FINANCIEROS	0.00	0.00	0.00	0.00	0.00	0.00	0.00
ADEUDOS DE EJERCICIOS FISCALES ANTERIORES (ADEFAS)	0.00	687,615.29	687,615.29	517,504.00	517,504.00	170,111.29	170,111.29
Total del Gasto	411,803,085.78	53,401,907.14	465,204,992.92	375,057,662.75	358,791,169.12	90,147,330.17	90,147,330.17

"Bajo protesta de decir verdad declaramos que los Estados Financieros y sus Notas son razonablemente correctos y son responsabilidad del emisor".

LCF. MANUEL ANTONIO CORTES PEREZ
DIRECTOR DE PROGRAMACION
MUNICIPAL.

LIC. MANUEL PEREZ RICARDEZ
SINDICO DE HACIENDA

LIC. NURI'S LOPEZ SANCHEZ
PRESIDENTA MUNICIPAL



H. AYUNTAMIENTO DE JALPA DE MENDEZ, JALISCO.
ESTADO ANALÍTICO DEL EJERCICIO DEL PRESUPUESTO DE EGRESOS
CLASIFICACIÓN ECONÓMICA (POR TIPO DE GASTO)
DEL 01 DE ENERO AL 30 DE NOVIEMBRE DE 2022

Concepto	Egresos					Subejercicio
	Aprobado 1	Ampliaciones / Reducciones 2	Modificado 3=(1+2)	Devengado 4	Pagado 5	
GASTO CORRIENTE	411,547,644.78	-57,230,266.37	354,317,378.41	304,869,216.58	293,837,889.35	6-(3-4) 49,448,161.83
GASTO DE CAPITAL	255,441.00	110,632,173.51	110,887,614.51	70,188,446.17	64,953,279.77	40,699,168.34
AMORTIZACION DE DEUDA Y DISMINUCION DE PASIVOS	0.00	0.00	0.00	0.00	0.00	0.00
Total del Gasto	411,803,085.78	53,401,907.14	465,204,992.92	375,057,662.75	358,791,169.12	90,147,330.17

"Bajo protesta de decir verdad declaramos que los Estados Financieros y sus Notas son razonablemente correctos y son responsabilidad del emisor".

LCF
 LCF. MANUEL ANTONIO CORTES PEREZ
 DIRECTOR DE PROGRAMACION
 MUNICIPAL.

LM
 LIC. MANUEL PEREZ RICARDEZ
 SINDICO DE HACIENDA

ML
 LIC. NURIS LOPEZ SANCHEZ
 PRESIDENTA MUNICIPAL



H. AYUNTAMIENTO DE JALPA DE MÉNDEZ, JALISCO.
ESTADO ANALÍTICO DEL EJERCICIO DEL PRESUPUESTO DE EGRESOS
CLASIFICACIÓN ADMINISTRATIVA
DEL 01 DE ENERO AL 30 DE NOVIEMBRE DE 2022

Concepto	Egresos					Subejercicio (6-3-4)
	Aprobado (1)	Ampliaciones / Reducciones (2)	Modificado (3=1+2)	Devengado (4)	Pagado (5)	
PRESIDENCIA	12,845,671.00	1,642,382.79	14,488,053.79	13,624,581.05	13,533,067.61	863,472.74
SECRETARÍA DEL AYUNTAMIENTO	19,769,255.00	2,201,676.66	21,970,931.66	20,095,756.19	20,076,358.41	1,875,175.47
DIRECCIÓN DE FINANZAS	12,086,336.00	8,151,520.87	20,237,856.87	18,709,073.65	18,705,667.22	1,528,783.22
DIRECCIÓN DE PROGRAMACIÓN	112,495,085.48	-98,758,320.46	13,736,765.02	5,926,281.64	5,748,281.64	7,810,483.38
CONTRALORIA MUNICIPAL	3,339,647.00	900,351.66	4,239,998.66	3,517,978.87	3,510,390.33	722,119.79
DIRECCIÓN DE DESARROLLO	10,745,639.00	1,266,017.91	12,011,656.91	10,923,398.38	10,923,398.38	1,088,258.53
DIRECCIÓN DE FOMENTO ECONÓMICO Y TURISMO	3,333,477.00	2,212,807.58	5,546,284.58	5,465,153.06	5,458,164.13	81,131.52
DIRECCIÓN DE OBRAS, ORDENAMIENTO TERRITORIAL Y SERVICIOS MUNICIPALES	15,599,175.00	112,349,365.55	127,948,540.55	86,185,970.07	80,929,773.53	41,762,570.48
DIRECCIÓN DE EDUCACIÓN, CULTURA Y RECREACIÓN	24,934,814.00	-768,503.35	24,166,310.65	20,831,837.34	20,798,196.43	3,334,473.31
DIRECCIÓN DE ADMINISTRACIÓN	53,141,472.33	7,799,770.87	60,941,243.20	49,213,357.42	47,432,038.60	11,727,885.78
DIRECCIÓN DE SEGURIDAD PÚBLICA	61,089,290.00	337,245.85	61,426,535.85	58,223,425.61	50,527,280.23	3,203,110.24
DIRECCIÓN DE TRANSITO	3,825,450.00	963,450.31	4,788,900.31	4,280,730.86	4,035,786.33	508,169.45
DIRECCIÓN DE ASUNTOS JURÍDICOS	13,581,445.00	2,617,920.01	16,199,365.01	15,186,678.09	14,622,368.86	1,012,866.92
DIRECCIÓN DE ATENCIÓN CIUDADANA	3,170,235.00	841,763.36	4,011,998.36	3,830,531.37	3,830,531.37	181,466.99
DIRECCIÓN DE ATENCIÓN A LAS MUJERES	2,188,628.00	-67,535.34	2,121,092.66	1,732,102.97	1,732,102.97	388,869.69
DIRECCIÓN DE PROTECCIÓN AMBIENTAL Y DESARROLLO SUSTENTABLE	40,163,062.97	10,598,484.23	50,761,547.20	41,208,602.29	40,825,459.19	9,552,844.91
COORDINACIÓN DEL DIF	19,494,403.00	1,113,508.64	20,607,911.64	16,102,303.89	16,102,303.89	4,505,607.75
Total del Gasto	411,803,085.78	53,401,907.14	465,204,992.92	375,057,662.75	358,791,169.12	90,147,330.17

"Bajo protesta de decir verdad declaramos que los Estados Financieros y sus Notas son razonablemente correctos y son responsabilidad del emisor".

LCF. MANUEL ANTONIO CORTES PEREZ
DIRECTOR DE PROGRAMACION
MUNICIPAL.

LIC. MANUEL PEREZ RICARDEZ
SINDICO DE HACIENDA

LIC. NURIS LOPEZ SANCHEZ
PRESIDENTA MUNICIPAL



H. AYUNTAMIENTO DE JALPA DE MENDEZ, JALISCO.
ESTADO ANALÍTICO DEL EJERCICIO DEL PRESUPUESTO DE EGRESOS
CLASIFICACIÓN FUNCIONAL (FINALIDAD Y FUNCION)
DEL 01 DE ENERO AL 30 DE NOVIEMBRE DE 2022


Concepto	Egresos					Subejercicio 6=(3-4)
	1	2	3=(1+2)	4	5	
	Aprobado	Ampliaciones / Reducciones	Modificado	Devengado	Pagado	
GOBIERNO	349,553,490.81	39,300,303.19	388,853,794.00	314,188,361.75	298,343,925.24	74,665,432.25
LEGISLACION	0.00	0.00	0.00	0.00	0.00	0.00
JUSTICIA	0.00	0.00	0.00	0.00	0.00	0.00
COORDINACION DE LA POLITICA DE GOBIERNO	1,774,746.00	855,701.34	2,630,447.34	2,150,364.04	2,058,850.60	480,063.30
RELACIONES EXTERIORES	0.00	0.00	0.00	0.00	0.00	0.00
ASUNTOS FINANCIEROS Y HACENDARIOS	10,979,733.00	7,584,058.50	18,563,791.50	17,379,874.28	17,376,467.85	1,183,917.22
SEGURIDAD NACIONAL	0.00	0.00	0.00	0.00	0.00	0.00
ASUNTOS DE ORDEN PUBLICO Y DE SEGURIDAD	90,338,460.00	-3,098,278.01	87,240,181.99	81,807,117.85	72,668,689.32	5,433,064.14
OTROS SERVICIOS	246,460,551.81	33,958,821.36	280,419,373.17	212,851,005.58	206,239,937.47	67,568,367.59
DESARROLLO SOCIAL	59,437,129.97	11,740,056.05	71,177,186.02	56,151,186.22	55,736,118.03	15,025,989.80
PROTECCION AMBIENTAL	34,163,062.97	3,130,361.07	37,293,424.04	34,742,158.12	34,359,015.02	2,551,265.92
VIVIENDA Y SERVICIOS A LA COMUNIDAD	0.00	0.00	0.00	0.00	0.00	0.00
SALUD	6,661,178.00	-488,959.04	6,172,218.96	4,486,763.30	4,486,763.30	1,685,455.66
RECREACION, CULTURA Y OTRAS MANIFESTACIONES SOCIALES	16,817,400.00	1,521,263.42	18,338,663.42	14,607,620.29	14,575,695.20	3,731,043.13
EDUCACION	0.00	6,547,413.01	6,547,413.01	0.00	0.00	6,547,413.01
PROTECCION SOCIAL	1,395,489.00	786,062.02	2,181,551.02	2,070,728.94	2,070,728.94	110,822.08
OTROS ASUNTOS	400,000.00	243,915.57	643,915.57	243,915.57	243,915.57	400,000.00
DESARROLLO ECONOMICO	2,812,465.00	2,361,547.90	5,174,012.90	4,718,114.78	4,711,125.85	455,898.12
ASUNTOS ECONOMICOS, COMERCIALES Y LABORALES EN GENERAL	833,977.00	1,903,838.78	2,737,815.78	2,711,184.26	2,704,195.33	26,631.52
AGROPECUARIA, SILVICULTURA, PESCA Y CAZA	0.00	0.00	0.00	0.00	0.00	0.00
COMBUSTIBLES Y ENERGIA	0.00	0.00	0.00	0.00	0.00	0.00
MINERIA, MANUFACTURAS Y CONSTRUCCION	0.00	0.00	0.00	0.00	0.00	0.00
TRANSPORTE	0.00	0.00	0.00	0.00	0.00	0.00
COMUNICACIONES	0.00	0.00	0.00	0.00	0.00	0.00
TURISMO	0.00	0.00	0.00	0.00	0.00	0.00
CIENCIA, TECNOLOGIA E INNOVACION	0.00	0.00	0.00	0.00	0.00	0.00
OTRAS INDUSTRIAS Y OTROS ASUNTOS	1,978,488.00	457,709.12	2,436,197.12	2,006,930.52	2,006,930.52	429,266.60
OTRAS NO CLASIFICADAS EN FUNCIONES ANTERIORES	0.00	0.00	0.00	0.00	0.00	0.00
TRANSACCIONES DE LA DEUDA PUBLICA/COSTO FINANCIERO DE LA DEUDA	0.00	0.00	0.00	0.00	0.00	0.00
TRANSFERENCIAS, PARTICIPACIONES Y APORTACIONES ENTRE DIFERENTES NIVELES Y ORDENES DE GOBIERNO	0.00	0.00	0.00	0.00	0.00	0.00
SANEAMIENTO DEL SISTEMA FINANCIERO	0.00	0.00	0.00	0.00	0.00	0.00
ADEUDOS DE EJERCICIOS FISCALES ANTERIORES	0.00	0.00	0.00	0.00	0.00	0.00
Total del Gasto	411,803,085.78	53,401,907.14	465,204,992.92	375,057,662.75	358,791,169.12	90,147,330.17





H. AYUNTAMIENTO DE JALPA DE MENDEZ, VERACRUZ.
 ESTADO ANALÍTICO DEL EJERCICIO DEL PRESUPUESTO DE EGRESOS
 CLASIFICACIÓN FUNCIONAL (FINALIDAD Y FUNCIÓN)
 DEL 01 DE ENERO AL 30 DE NOVIEMBRE DE 2022

Concepto	Egresos				Subejercicio 6=(3-4)
	Aprobado 1	Ampliaciones / Reducciones 2	Modificado 3=(1+2)	Devengado 4	
	1	2	3=(1+2)	4	5

"Bajo protesta de decir verdad declaramos que los Estados Financieros y sus Notas son razonablemente correctos y son responsabilidad del emisor".


 LCF. MANUEL ANTONIO CORTES PEREZ
 DIRECTOR DE PROGRAMACION
 MUNICIPAL.


 LIC. MANUEL PEREZ RICARDEZ
 SINDICO DE HACIENDA


 LIC. MARIS LOPEZ SANCHEZ
 PRESIDENTA MUNICIPAL



H. AYUNTAMIENTO DE JALPA DE MENDEZ, TABASCO.


ENDEUDAMIENTO NETO


DEL 01 DE ENERO AL 30 DE NOVIEMBRE DE 2022

Identificación de crédito o instrumento	Contratación / Colocación	Amortización	Endeudamiento Neto
	A	B	C=A-B
Créditos Bancarios			
Total Créditos Bancarios			
Otros Instrumentos de Deuda			
Total de Intereses de Otros Instrumentos de Deuda			
TOTAL			

"Bajo protesta de decir verdad declaramos que los Estados Financieros y sus Notas son razonablemente correctos y son responsabilidad del emisor".


 LCF. MANUEL ANTONIO CORTES PEREZ
 DIRECTOR DE PROGRAMACION MUNICIPAL.


 LIC. MANUEL PEREZ RICARDEZ
 SINDICO DE HACIENDA


 LIC. NURIS LOPEZ SANCHEZ
 PRESIDENTA MUNICIPAL




H. AYUNTAMIENTO DE JALPA DE MENDEZ, TABASCO.


INTERESES DE LA DEUDA


DEL 01 DE ENERO AL 30 DE NOVIEMBRE DE 2022

Identificación de crédito o instrumento	Devengado	Pagado
Créditos Bancarios		
Total Créditos Bancarios		
Otros Instrumentos de Deuda		
Total de Intereses de Otros Instrumentos de Deuda		
TOTAL		

"Bajo protesta de decir verdad declaramos que los Estados Financieros y sus Notas son razonablemente correctos y son responsabilidad del emisor".


LCF. MANUEL ANTONIO CORTES PEREZ
DIRECTOR DE PROGRAMACION
MUNICIPAL.


LIC. MANUEL PEREZ RICARDEZ
SINDICO DE HACIENDA


LIC. NURIS LOFEZ SANCHEZ
PRESIDENTA MUNICIPAL



H. AYUNTAMIENTO DE JALPA DE MENDEZ, TABASCO.
ESTADO ANALÍTICO DEL EJERCICIO DEL PRESUPUESTO DE EGRESOS
GASTO POR CATEGORIA PROGRAMÁTICA
DEL 01 DE ENERO AL 30 DE NOVIEMBRE DE 2022


Concepto	Egresos					Subejercicio	
	Aprobado 1	Ampliaciones/ Reducciones 2	Modificado 3=(1+2)	Devengado 3	Pagado		
					Pagado		
PROGRAMAS	411,803,085.78	53,401,907.14	465,204,992.92	375,057,662.75	358,791,169.12	90,147,330.17	
SUBSIDIOS: SECTORES SOCIAL Y PRIVADO O ENTIDADES FEDERATIVAS Y MUNICIPIOS	0.00	0.00	0.00	0.00	0.00	0.00	
SUJETOS A REGLAS DE OPERACION	0.00	0.00	0.00	0.00	0.00	0.00	
OTROS SUBSIDIOS	0.00	0.00	0.00	0.00	0.00	0.00	
DESEMPEÑO DE LAS FUNCIONES	260,825,063.45	29,812,974.21	290,638,037.66	222,082,470.10	207,059,792.25	68,555,567.56	
FUNCIONES DE LAS FUERZAS ARMADAS	0.00	0.00	0.00	0.00	0.00	0.00	
PROVISION DE BIENES PUBLICOS	0.00	0.00	0.00	0.00	0.00	0.00	
PRESTACION DE SERVICIOS PUBLICOS	124,041,627.97	476,845.67	124,518,473.64	117,407,583.31	107,889,585.30	7,110,890.33	
PROMOCION Y FOMENTO	14,297,487.00	3,225,344.56	17,522,831.56	13,674,535.62	13,674,535.62	3,848,295.94	
REGULACION Y SUPERVISION	0.00	0.00	0.00	0.00	0.00	0.00	
PROYECTOS DE INVERSION	6,195,441.00	117,793,218.56	123,988,659.56	76,287,812.23	71,052,645.83	47,700,847.33	
PLANEACION, SEGUIMIENTO Y EVALUACION DE POLITICAS PUBLICAS	116,290,507.48	-91,682,434.58	24,608,072.90	14,712,538.94	14,443,025.50	9,895,533.96	
ESPECIFICOS	0.00	0.00	0.00	0.00	0.00	0.00	
ADMINISTRATIVOS Y DE APOYO	142,038,442.33	21,183,488.27	163,221,930.60	142,054,878.50	141,375,371.95	21,167,052.10	
ACTIVIDADES DE APOYO.	139,398,795.33	20,105,136.61	159,503,931.94	138,556,989.63	137,864,981.62	20,966,932.31	
APOYO A LA FUNCION PUBLICA Y MEJORAMIENTO DE LA GESTION	2,639,647.00	1,078,351.66	3,717,998.66	3,517,878.87	3,510,390.33	200,119.79	
COMPROMISOS DE GOBIERNO FEDERAL	8,939,580.00	2,405,444.66	11,345,024.66	10,920,314.15	10,356,004.92	424,710.51	
OBLIGACIONES DE CUMPLIMIENTO DE RESOLUCION JURISDICCIONAL	8,939,580.00	2,185,602.00	11,125,182.00	10,700,471.49	10,136,162.26	424,710.51	
DESASTRE NATURALES	0.00	219,842.66	219,842.66	219,842.66	219,842.66	0.00	
OBLIGACIONES DE GOBIERNO FEDERAL	0.00	0.00	0.00	0.00	0.00	0.00	
PENSIONES Y JUBILACIONES	0.00	0.00	0.00	0.00	0.00	0.00	
APOTACIONES A LA SEGURIDAD SOCIAL	0.00	0.00	0.00	0.00	0.00	0.00	
APOTACIONES A FONDOS DE ESTABILIZACION (ART 19 FIV LFPYRH)	0.00	0.00	0.00	0.00	0.00	0.00	
APORTACIONES A FONDO DE INVERSION Y REESTRUCTURA DE PENSIONES (ART 19 FV LFP Y RH)	0.00	0.00	0.00	0.00	0.00	0.00	
GASTO FEDERALIZADO	0.00	0.00	0.00	0.00	0.00	0.00	
GASTO FEDERALIZADO	0.00	0.00	0.00	0.00	0.00	0.00	
GASTO NO PROGRAMBLE	0.00	0.00	0.00	0.00	0.00	0.00	
COSTO FINANCIERO, DEUDA O APOYOS A DEUDORES Y AHORRADORES DE LA BANCA	0.00	0.00	0.00	0.00	0.00	0.00	
ADEUDO DE EJERCICIOS FISCALES ANTERIORES ADEFAS	0.00	0.00	0.00	0.00	0.00	0.00	
Total del Gasto	411,803,085.78	53,401,907.14	465,204,992.92	375,057,662.75	358,791,169.12	90,147,330.17	





H. AYUNTAMIENTO DE JALPA DE MENDEZ, Tlaxasco.
ESTADO ANALÍTICO DEL EJERCICIO DEL PRESUPUESTO DE EGRESOS
GASTO POR CATEGORIA PROGRAMÁTICA
DEL 01 DE ENERO AL 30 DE NOVIEMBRE DE 2022

Concepto	Egresos			Subejercicio
	Aprobado	Ampliaciones/ Reducciones	Modificado	
	1	2	3=(1+2)	
PROGRAMAS	411,803,085.78	53,401,907.14	465,204,992.92	375,057,662.75
				3
				Pagado
				358,791,169.12
				Pagado
				90,147,330.17

Bajo protesta de decir verdad declaramos que los estados financieros y sus notas, son razonablemente correctos y son responsabilidad del emisor.


LCF. MANUEL ANTONIO CORTES PEREZ
DIRECTOR DE PROGRAMACION MUNICIPAL.


LIC. MANUEL PEREZ RICARDEZ
SINDICO DE HACIENDA


LIC. NURYS LOPEZ SANCHEZ
PRESIDENTA MUNICIPAL

H. AYUNTAMIENTO DE JALPA DE MENDEZ, TABASCO.

GASTO POR PROGRAMAS Y PROYECTOS
DEL 01 DE ENERO AL 30 DE NOVIEMBRE DE 2022



P.P	Proy.	Descripción	Autorizado	Adecuaciones		Modificado	Devengado	Ejercido	Pagado	Subejercicio
				Ampliaciones	Reducciones					
E004		PROTECCION AL AMBIENTE	411,803,085.78	380,931,457.10	327,529,549.96	465,204,992.92	375,057,662.75	373,837,718.01	358,791,168.12	1,219,944.74
			30,500.00	201,900.08	215,240.17	17,159.91	17,159.91	17,159.91	17,159.91	0.00
		DIA DEL MEDIO AMBIENTE	30,500.00	1,900.08	15,240.17	17,159.91	17,159.91	17,159.91	17,159.91	0.00
E019		VIGILANCIA DE TRANSITO	3,825,450.00	200,000.00	200,000.00	0.00	0.00	0.00	0.00	12,771.60
		SUMINISTRO DE CONTENEDORES METALICOS FIJOS, PARA LA SEPARACION DE RESIDUOS SOLIDOS.	1,884,235.70	1,161,071.29	4,548,614.41	2,059,537.60	4,040,444.86	4,027,673.36	3,785,500.43	12,771.60
		GASTOS DE OPERACION DE LA DIRECCION DE TRANSITO.	1,823,222.00	1,086,932.18	950,616.58	2,200,873.51	1,892,408.02	1,879,636.42	1,879,636.42	1,879,636.42
		GASTOS DE OPERACION DE TRANSITO	1,902,228.00	509,100.22	210,454.71	2,200,873.51	1,859,833.64	1,859,833.64	1,859,833.64	1,859,833.64
		GASTOS DE OPERACION DE TRANSITO *REMANENTE 2021*	0.00	15,702.52	0.00	15,702.52	15,702.52	15,702.52	15,702.52	0.00
		GASTOS DE OPERACION DE LA DIRECCION DE TRANSITO. *ISR*	0.00	25,201.68	0.00	25,201.68	25,201.68	25,201.68	25,201.68	0.00
		GASTOS DE OPERACION DE LA DIRECCION DE TRANSITO.	0.00	247,299.10	0.00	247,299.10	247,299.10	247,299.10	247,299.10	0.00
E029		PROTECCION CIVIL	796,989.00	757,173.00	803,543.47	750,618.53	750,618.53	750,618.53	750,618.53	0.00
		A0002 ADQUISICIONES DE BIENES PARA PROTECCION CIVIL	60,000.00	20,184.00	66,554.00	13,630.00	13,630.00	13,630.00	13,630.00	0.00
		A0048 CONVENIO DE COLABORACION DEL ATLAS DE RIESGO	736,989.00	736,989.00	736,989.47	736,988.53	736,988.53	736,988.53	736,988.53	0.00
E042		CAMBIO CLIMATICO	55,000.00	0.00	55,000.00	0.00	0.00	0.00	0.00	0.00
		C0058 CAMPAÑA DE REFORESTACION	55,000.00	0.00	55,000.00	0.00	0.00	0.00	0.00	0.00
E046		SALVA GUARDA DE LA INTEGRIDAD FISICA Y PATRIMONIAL DE LOS HABITANTES	61,338,269.97	23,209,115.98	23,434,639.24	61,338,766.71	57,966,433.14	57,662,922.62	50,097,279.56	303,510.52
		GASTOS DE OPERACION DIRECCION DE SEGURIDAD PUBLICA	21,598,610.00	12,407,649.96	14,843,192.35	19,163,067.61	19,163,067.61	19,163,067.61	19,163,067.61	0.00
		MANTENIMIENTO CAMIONES RECOLECTORES	474,999.97	398,243.84	88,986.04	784,257.77	615,034.44	442,026.24	442,026.24	173,008.20
		GASTOS DE OPERACION DIR. SEGURIDAD PUBLICA FIV	39,490,680.00	7,810,990.10	8,502,460.85	38,799,209.25	35,796,099.01	35,665,596.69	28,099,953.63	130,502.32
		GASTOS DE OPERACION DIRECCION DE SEGURIDAD PUBLICA (FEIF REMANENTE 2021)	0.00	27,717.52	0.00	27,717.52	27,717.52	27,717.52	27,717.52	0.00
		GASTOS DE OPERACION DIRECCION DE SEGURIDAD PUBLICA (ISR REMANENTE 2021)	0.00	55,428.27	0.00	55,428.27	55,428.27	55,428.27	55,428.27	0.00
		GASTOS DE OPERACION DIR. SEGURIDAD PUBLICA	0.00	2,309,086.29	0.00	2,309,086.29	2,309,086.29	2,309,086.29	2,309,086.29	0.00
		GASTOS DE OPERACION DIR. SEGURIDAD PUBLICA	0.00	200,000.00	0.00	200,000.00	0.00	0.00	0.00	0.00
E048		RECOLECCION, TRASLADO Y DISPOSICION FINAL DE RESIDUOS SOLIDOS	30,777,732.00	14,580,567.56	12,241,984.01	33,126,315.55	31,543,449.74	31,543,078.54	31,333,314.84	371.20
		GASTO DE OPERACION DEL SERVICIO DE RECOLECCION, TRASLADO DE RESIDUOS SOLIDOS.	30,777,732.00	12,077,174.05	11,892,170.28	30,962,735.77	29,589,530.35	29,589,159.15	29,589,055.78	371.20
		GASTO DE OPERACION DEL SERVICIO DE RECOLECCION, TRASLADO DE RESIDUOS SOLIDOS. (PAR REMANENTE 2021)	0.00	140,153.34	140,153.34	0.00	0.00	0.00	0.00	0.00
		GASTO DE OPERACION DEL SERVICIO DE RECOLECCION, TRASLADO DE RESIDUOS SOLIDOS. (ISR REMANENTE 2021)	0.00	136,483.43	0.01	136,483.42	136,483.42	136,483.42	136,483.42	0.00
		GASTO DE OPERACION PARA LA RECOLECCION DE LOS RESIDUOS SOLIDOS URBANOS Y RURALES	0.00	2,096,603.40	209,660.37	1,886,943.03	1,677,282.64	1,677,282.64	1,467,622.31	0.00
		(HIDROCARBUROS TERRESTRES 2022)	0.00	140,153.34	0.01	140,153.33	140,153.33	140,153.33	140,153.33	0.00
		(INGRESOS DE GESTION REMANENTE 2021)	0.00	0.00	0.00	0.00	0.00	0.00	0.00	0.00
E050		SERVICIO DE ALUMBRADO PUBLICO	25,013,175.00	3,047,425.70	5,759,803.29	22,300,801.41	21,082,546.51	21,059,058.51	18,888,781.51	23,488.00
		GASTOS DE OPERACION DE LOS SERVICIOS DE ALUMBRADO PUBLICO	3,414,568.00	2,924,219.12	2,058,408.64	4,280,379.48	4,224,956.27	4,224,956.27	4,224,956.27	0.00
		PAGO ENERGIA ELECTRICA EDIFICIOS Y ALUMBRADO PUB.	21,598,610.00	111,394.65	3,701,394.65	18,009,610.00	16,845,778.31	16,822,290.31	15,652,013.31	23,488.00
		GASTOS DE OPERACION DE LOS SERVICIOS DE ALUMBRADO PUBLICO *ISR*	0.00	11,811.93	0.00	11,811.93	11,811.93	11,811.93	11,811.93	0.00
		SERVICIOS A RASTROS	1,978,488.00	862,597.24	404,888.12	2,436,197.12	2,006,930.52	2,006,930.52	2,006,930.52	0.00
		GASTOS DE OPERACION DEL RASTRO MUNICIPAL.	1,978,488.00	576,169.50	404,888.12	2,149,769.38	1,720,502.78	1,720,502.78	1,720,502.78	0.00
		GASTOS DE OPERACION DEL RASTRO MUNICIPAL.	0.00	286,427.74	0.00	286,427.74	286,427.74	286,427.74	286,427.74	0.00
		FOMENTO AL TRABAJO	0.00	319,397.17	75,481.60	243,915.57	243,915.57	243,915.57	243,915.57	0.00
		GASTOS DE OPERACION DEL RASTRO MUNICIPAL.	0.00	319,397.17	75,481.60	243,915.57	243,915.57	243,915.57	243,915.57	0.00
F021		PROGRAMA DE EMPLEO TEMPORAL, LIMPIEZA DE TRAMOS CARRETEROS UTILIZADOS COMO TIRADEROS A CIELO ABIERTO DE LAS DIVERSAS LOCALIDADES DEL MUNICIPIO DE JALPA DE MENDEZ (HIDROCARBUROS MARITIMAS 2022)	50,000.00	12,170.77	12,170.77	50,000.00	20,250.77	20,250.77	20,250.77	0.00
		APoyo AL FOMENTO DE LA CULTURA AMBIENTAL	50,000.00	12,170.77	12,170.77	50,000.00	20,250.77	20,250.77	20,250.77	0.00
F022		TALLERES Y CAMPANAS EDUCACION AMBIENTAL	100,000.00	0.00	100,000.00	0.00	0.00	0.00	0.00	0.00
		DESARROLLO ENERGETICO SUSTENTABLE	0.00	0.00	0.00	0.00	0.00	0.00	0.00	0.00



H. AYUNTAMIENTO DE JALPA DE MÉNDEZ, TABASCO.
GASTO POR PROGRAMAS Y PROYECTOS
DEL 01 DE ENERO AL 30 DE NOVIEMBRE DE 2022

P.P	Proy.	Descripción	Autorizado	Adecuaciones		Modificado	Devengado	Ejercido	Pagado	Subejercicio
				Ampliaciones	Reducciones					
F027	C0064	APOYO DE ESTUFAS Y BANOS	100,000.00	0.00	100,000.00	0.00	0.00	0.00	0.00	0.00
		ASISTENCIA SOCIAL Y ATENCION A GRUPOS VULNERABLES	1,608,783.00	1,586,248.16	763,089.93	2,603,941.23	2,085,625.15	2,085,625.15	2,085,625.15	0.00
	C0036	APOYO ASISTENCIA SOCIAL PERSONAS ESCASOS RECURSOS	12,000.00	203,620.00	11,380.00	204,240.00	138,040.00	138,040.00	138,040.00	0.00
	C0037	APOYO CON DESPENSAS PARA PERSONAS ESCASOS RECURSOS	223,489.00	36,374.34	80,644.34	179,219.00	178,729.60	178,729.60	178,729.60	0.00
	C0038	APOYO CON LAMINAS A PERSONAS DE LAS DIVERSAS LOCALIDADES DEL MUNICIPIO	250,000.00	0.00	228.60	249,771.20	249,771.20	249,771.20	249,771.20	0.00
	C0039	APOYO PARA MEJORAR LA ECONOMIA FAMILIAR (TRICICLOS)	130,000.00	0.00	65,881.00	64,119.00	64,119.00	64,119.00	64,119.00	0.00
	C0040	APOYOS ECONOMICOS	250,000.00	397,898.61	97,898.61	550,000.00	506,819.15	506,819.15	506,819.15	0.00
	C0046	BRIGADAS COMUNITARIAS	400,000.00	0.00	0.00	400,000.00	0.00	0.00	0.00	0.00
	C0051	APOYO ASISTENCIAL ALIMENTARIO CON DESPENSAS A LAS FAMILIAS DE DIFERENTES COMUNIDADES DEL MUNICIPIO	530,000.00	0.00	470,090.88	59,909.12	59,909.12	59,909.12	59,909.12	0.00
	C0063	FERIA DE SERVICIOS	1,342.00	0.00	0.00	1,342.00	0.00	0.00	0.00	0.00
	C0067	DIA INTERNACIONAL DE LA LUCHA CONTRA EL CANCER	5,976.00	0.00	0.00	5,976.00	5,800.00	5,800.00	5,800.00	0.00
	C0071	DIA INTERNACIONAL DE LA ELIMINACION DE LA VIOLENCIA CONTRA LA MUJER	5,976.00	0.00	0.00	5,976.00	0.00	0.00	0.00	0.00
C0114	APOYO PARA MEJORAMIENTO DE VIVIENDA (BULTOS DE CEMENTO)	0.00	237,000.00	2,216.00	234,784.00	234,784.00	234,784.00	234,784.00	0.00	
C0115	APOYO A LA ECONOMIA FAMILIAR (MOLINOS ELECTRICOS)	0.00	233,000.00	34,750.30	198,249.70	198,249.70	198,249.70	198,249.70	0.00	
C0134	DIA INTERNACIONAL DE LA MUJER	0.00	9,096.21	0.00	9,096.21	9,096.21	9,096.21	9,096.21	0.00	
C0154	APOYO A LA ECONOMIA FAMILIAR (TANQUE DE GAS)	0.00	141,259.00	0.00	141,259.00	141,259.00	141,259.00	141,259.00	0.00	
C0167	AYUDAS Y COOPERACIONES DIVERSAS A LA COMUNIDAD	0.00	300,000.00	0.00	300,000.00	299,048.17	299,048.17	299,048.17	0.00	
F030	FOMENTO A LA CULTURA Y LAS ARTES	4,953,256.00	4,544,513.82	3,143,936.55	6,555,833.27	4,465,587.09	4,465,587.09	4,465,587.09	0.00	
C0033	APOYO CON BECAS A ESTUDIANTES DE LAS DIFERENTES COMUNIDADES DEL MUNICIPIO	2,000,000.00	0.00	671,712.42	1,328,287.58	823,550.00	823,550.00	823,550.00	0.00	
C0034	CELEBRACION DE FERIAS COMUNITARIAS	427,113.00	7,000.00	0.00	427,113.00	6,612.00	6,612.00	6,612.00	0.00	
C0035	FESTIVAL DE LA FUNDACION DE JALPA DE MENDEZ	1,399,243.00	0.00	1,260,043.00	139,200.00	139,200.00	139,200.00	139,200.00	0.00	
C0041	CONCURSOS LECTURA, AJEDREZ, DIBUJO Y POESIA, MUESTRA PERIODICOS	37,060.00	14,305.40	14,305.40	37,060.00	20,752.40	20,752.40	20,752.40	0.00	
C0045	CELEBRACION DE EVENTOS CIVICOS	20,000.00	0.00	0.00	20,000.00	80,802.33	80,802.33	80,802.33	0.00	
C0050	CELEBRACION DE EVENTOS CIVICOS	20,000.00	6,629.92	6,629.92	20,000.00	6,629.92	6,629.92	6,629.92	0.00	
C0062	DIA DEL PADRE	100,000.00	0.00	100,000.00	0.00	0.00	0.00	0.00	0.00	
C0065	FIESTAS PATRIAS	50,000.00	892,263.15	46,576.85	895,686.30	895,686.30	895,686.30	895,686.30	0.00	
C0072	DIA DE MUJERTOS Y CONCURSO PINTURA PANTEONES	87,754.00	0.00	0.00	87,754.00	87,135.95	87,135.95	87,135.95	0.00	
C0073	TOURS RECREATIVOS NIÑOS Y NIÑAS	32,086.00	0.00	0.00	32,086.00	0.00	0.00	0.00	0.00	
C0074	FERIA NAVIDENA	600,000.00	954,970.00	445,000.00	1,103,970.00	0.00	0.00	0.00	0.00	
C0100	FESTEJO DIA DE REYES 2022	0.00	1,422,648.76	58,000.00	1,364,648.76	1,364,648.76	1,364,648.76	1,364,648.76	0.00	
C0131	ACTIVIDADES CULTURALES BIBLIOTECA	0.00	102,428.80	5,428.80	97,000.00	5,428.80	5,428.80	5,428.80	0.00	
C0140	RESCATE DE TRADICIONES CULTURALES, JALPA PRIMAVERA	0.00	310,903.36	98,585.92	212,317.44	212,317.44	212,317.44	212,317.44	0.00	
C0143	DIA DEL MAESTRO	0.00	729,561.99	0.00	729,561.99	729,561.99	729,561.99	729,561.99	0.00	
C0159	CELEBRACION DE EVENTOS RESCATANDO A LA POBLACION INDIGENA	0.00	63,685.16	8,281.24	55,403.92	55,403.92	55,403.92	55,403.92	0.00	
C0160	CLAUSURA DE CURSOS DE VERANO 2022	4,851,000.00	1,389,817.58	2,011,762.60	37,857.28	37,857.28	37,857.28	37,857.28	0.00	
F031	FOMENTO AL DEPORTE Y RECREACION	160,000.00	25,487.80	23,167.80	162,320.00	96,758.10	96,758.10	96,758.10	0.00	
C0042	PROGRAMA GENERAL DE EVENTOS DEPORTIVOS Y RECREATIVOS	127,000.00	11,596.36	10,000.00	128,596.36	128,596.36	128,596.36	128,596.36	0.00	
C0043	SUMINISTROS DE MATERIALES Y UNIFORMES DEPORTIVOS	109,000.00	1,528.79	18,828.80	91,689.99	1,528.79	1,528.79	1,528.79	0.00	
C0044	CHAPEO UNIDADES DEPORTIVAS	1,100,000.00	366,526.55	433,336.00	1,033,190.55	1,033,190.55	1,033,190.55	1,033,190.55	0.00	
C0054	DIA DEL NIÑO	355,000.00	0.00	355,000.00	0.00	0.00	0.00	0.00	0.00	
C0056	DIA DE LA ENFERMERA	2,000,000.00	547,821.52	869,848.00	1,677,973.52	1,677,973.52	1,677,973.52	1,677,973.52	0.00	
C0057	DIA DE LA MADRE	1,000,000.00	0.00	0.00	1,000,000.00	0.00	0.00	0.00	0.00	
C0144	DIA DEL ABUELO	0.00	436,856.56	301,582.00	135,274.56	135,274.56	135,274.56	135,274.56	0.00	
F032	FOMENTO A LA ACTIVIDAD AGROPECUARIA Y FORESTAL	34,946.00	2,993,986.02	1,765,756.88	1,263,189.04	1,061,481.69	1,061,481.69	1,061,481.69	0.00	



H. AYUNTAMIENTO DE JALPA DE MÉNDEZ, TABASCO.
GASTO POR PROGRAMAS Y PROYECTOS
DEL 01 DE ENERO AL 30 DE NOVIEMBRE DE 2022

P.P	Proy.	Descripción	Autorizado	Adecuaciones		Modificado	Devengado	Ejercido	Pagado	Subejercicio
				Ampliaciones	Reducciones					
	C0017	MANTENIMIENTO Y REPARACION DE MAQUINARIA AGRICOLA.	34,948.00	66,050.84	27,955.04	73,043.90	71,307.94	71,307.94	71,307.94	0.00
	C0105	MECANIZACION AGRICOLA	0.00	87,744.98	23,766.00	63,978.98	63,978.98	63,978.98	63,978.98	0.00
	C0106	PAQUETE TECNOLOGICO DE POLLOS DE ENGORDA	0.00	122,000.00	0.00	0.00	0.00	0.00	0.00	0.00
	C0107	PAQUETE TECNOLOGICO DE HERRAMIENTAS AGRICOLAS	0.00	463,080.00	0.00	0.00	0.00	0.00	0.00	0.00
	C0108	PAQUETE TECNOLOGICO DE PAVOS DE ENGORDA	0.00	404,000.00	202,399.33	201,600.67	201,600.67	201,600.67	201,600.67	0.00
	C0108	PAQUETE TECNOLOGICO DE LECHONES DE ENGORDA	0.00	546,250.00	347,000.00	199,250.00	0.00	0.00	0.00	0.00
	C0110	MANTENIMIENTO Y REPARACION DE MAQUINARIA AGRICOLA. (ISR REMANENTE 2021)	0.00	32,017.25	0.00	32,017.25	120,220.00	120,220.00	120,220.00	0.00
	C0120	PAQUETE TECNOLOGICO PARA LA GANADERIA	0.00	674,638.61	449,516.61	225,120.00	224,398.61	224,398.61	224,398.61	0.00
	C0124	PAQUETE TECNOLOGICO A CACAOTEROS	0.00	375,000.00	130,008.00	244,992.00	244,992.00	244,992.00	244,992.00	0.00
	C0125	PAQUETE TECNOLOGICO A CACAOTEROS	0.00	102,966.24	0.00	102,966.24	102,966.24	102,966.24	102,966.24	0.00
	C0127	APOYO CON HERRAMIENTAS AL SECTOR CACAOTERO	0.00	103,632.00	103,632.00	0.00	0.00	0.00	0.00	0.00
F033		FOMENTO A LA ACTIVIDAD ACUCOLA Y PESQUERA	0.00	103,632.00	103,632.00	0.00	0.00	0.00	0.00	0.00
	C0126	PAQUETE TECNOLOGICO PARA PISCICULTURA	2,499,500.00	2,734,201.20	2,778,897.47	2,724,397.47	2,724,397.47	2,724,397.47	2,724,397.47	0.00
F034		FOMENTO A LA ACTIVIDAD EMPRESARIAL Y AL TURISMO	175,000.00	8,990.00	145,053.73	38,936.27	38,936.27	38,936.27	38,936.27	0.00
	C0052	ATARDECER TURISTICO	130,000.00	2,615.40	69,750.00	62,865.40	62,865.40	62,865.40	62,865.40	0.00
	C0055	FERIA ULICHE	100,000.00	0.00	100,000.00	0.00	0.00	0.00	0.00	0.00
	C0060	APOYO PRODUCCION ARTESANAL	2,000,000.00	0.00	2,000,000.00	0.00	0.00	0.00	0.00	0.00
	C0066	6TO FESTIVAL DE LA BUTIFARRA DESDE CASA TLEGADO DE SABOR Y TRADICION*	40,000.00	0.00	40,000.00	0.00	0.00	0.00	0.00	0.00
	C0069	TALLER ARTESANAL	54,500.00	0.00	54,500.00	0.00	0.00	0.00	0.00	0.00
	C0070	EVENTO COCINA TRADICIONAL	0.00	100,000.00	100,000.00	0.00	0.00	0.00	0.00	0.00
	C0153	ESTAND DESARMABLE *FOMENTO A LA ECONOMIA*	0.00	2,622,595.80	0.00	2,622,595.80	2,622,595.80	2,622,595.80	2,622,595.80	0.00
	C0162	7MO. FESTIVAL DE LA BUTIFARRA. *SABOR QUE NOS UNE*	0.00	7,778,607.27	39,157.78	7,739,449.49	420,066.85	420,066.85	299,002.50	0.00
K002		INFRAESTRUCTURA PARA AGUA POTABLE	0.00	71,935.38	6,366.14	65,569.24	65,569.24	65,569.24	65,569.24	0.00
	10120	REHABILITACION DE AGUA POTABLE CALLE/JON LA PERLA	0.00	117,985.05	12,266.51	105,718.54	105,718.54	105,718.54	57,397.87	0.00
	10132	DEMOLICION DE TANQUE ELEVADO HASTA 13 MT. DE ALTURA R/A. CHACALAPA 1RA. SECCION *ISR*	0.00	79,680.50	988.87	78,691.63	78,691.63	78,691.63	46,053.83	0.00
	10133	DEMOLICION DE TANQUE ELEVADO HASTA 13 MT. DE ALTURA CAMPO PETROLERO MECOACAN *ISR*	0.00	189,623.70	19,536.26	170,087.44	170,087.44	170,087.44	128,981.56	0.00
	10134	DEMOLICION DE TANQUE ELEVADO HASTA 13 MT. DE ALTURA POB. AYAPA *ISR*	0.00	7,319,382.64	0.00	7,319,382.64	0.00	0.00	0.00	0.00
	10150	CONSTRUCCION DE POZO PROFUNDO PRIMERA ETAPA EN LA R/A. REFORMA SEGUNDA. SECCION.	0.00	0.00	0.00	0.00	0.00	0.00	0.00	0.00
	10172	AMPLIACION DE AGUA POTABLE	0.00	0.00	0.00	0.00	0.00	0.00	0.00	0.00
K003		INFRAESTRUCTURA PARA DRENAJE Y ALCANTARRILLADO	0.00	11,938,188.18	1,118,601.36	10,819,586.82	8,135,221.25	8,135,221.25	7,993,654.14	0.00
	10066A	05000394.- REHABILITACION DE CARCAMO EN EL MUNICIPIO DE JALPA DE MENDEZ, POBLADO	0.00	216,961.36	216,961.36	0.00	0.00	0.00	0.00	0.00
	10066B	05000394.- REHABILITACION DE CARCAMO EN EL MUNICIPIO DE JALPA DE MENDEZ, POBLADO	0.00	325,442.05	325,442.05	0.00	0.00	0.00	0.00	0.00
	10077A	05000395.- REHABILITACION DE CARCAMO EN EL MUNICIPIO DE JALPA DE MENDEZ, CIUDAD JALPA DE	0.00	103,113.53	0.00	103,113.53	0.00	0.00	0.00	0.00
	10077B	05000395.- REHABILITACION DE CARCAMO EN EL MUNICIPIO DE JALPA DE MENDEZ, CIUDAD JALPA DE	0.00	154,670.29	0.00	154,670.29	0.00	0.00	0.00	0.00
	10086A	05000393.- REHABILITACION DE DRENAJE SANITARIO EN EL MUNICIPIO DE JALPA DE MENDEZ, POBLADO	0.00	1,255,313.66	0.00	1,255,313.66	632,591.26	632,591.26	630,653.21	0.00
	10086B	05000393.- REHABILITACION DE DRENAJE SANITARIO EN EL MUNICIPIO DE JALPA DE MENDEZ, POBLADO	0.00	1,882,970.49	0.00	1,882,970.49	948,886.88	948,886.88	945,643.88	0.00
	10014	REHABILITACION DE DRENAJE SANITARIO EN LA CALLE AVANZA CONTIGO ENTRE NICOLAS BRAVO Y	0.00	592,215.90	0.00	592,215.90	583,219.23	583,219.23	583,219.23	0.00
	10016	REHABILITACION DE DRENAJE SANITARIO EN LA CALLE JOSE MARIA MORELOS ENTRE JUSTO SIERRA Y	0.00	438,119.43	0.00	438,119.43	430,218.84	430,218.84	430,218.84	0.00
	10019	REHABILITACION DE DRENAJE SANITARIO EN LA CALLE JOSE MARIA MORELOS ENTRE LAS CALLES	0.00	2,045,764.03	37,629.11	2,008,134.92	2,008,134.92	2,008,134.92	1,997,048.82	0.00
	10078	REHABILITACION DE DRENAJE SANITARIO EN LA CALLE FRANCISCO INDALEGIO MADERO, ENTRE	0.00	877,886.17	243,740.61	634,145.56	634,145.56	634,145.56	634,145.56	0.00



H. AYUNTAMIENTO DE JALPA DE MÉNDEZ, TABASCO.
GASTO POR PROGRAMAS Y PROYECTOS
DEL 01 DE ENERO AL 30 DE NOVIEMBRE DE 2022

P.P	Proy.	Descripción	Autorizado	Adecuaciones		Modificado	Devengado	Ejercido	Pagado	Subejercicio
				Ampliaciones	Reducciones					
	10078	CALLEJON S. BARRIO LA GUADALUPE EN LA CIUDAD DE JALPA DE MÉNDEZ.	0.00	877,886.17	243,740.61	634,145.56	634,145.56	634,145.56	634,145.56	0.00
	10090	REHABILITACION DE DRENAJE SANITARIO Y AMPLIACION DE AGUA POTABLE EN SEGURIDAD PUBLICA "FIV"	0.00	263,881.89	2,831.07	261,050.82	261,050.82	261,050.82	261,050.82	0.00
	10084	REHABILITACION DE DRENAJE SANITARIO EN LA CALLE CORREGIDORA JOSEFA ORTIZ DE DOMINGUEZ, ENTRE LAS CALLES: GONZALEZ GARCIA Y SEBASTIAN LERDO DE TEJEDA, BARRIO LA CANDELARIA JALPA DE MÉNDEZ	0.00	835,038.81	57,143.29	777,895.52	777,895.52	777,895.52	777,895.52	0.00
	10118	REHABILITACION DE DRENAJE SANITARIO EN LA CALLE NARCISO MENDOZA ENTRE LA CALLE IGNACIO ZARAGOZA Y CALLE DUENAS, BARRIO SANTA ANA	0.00	464,937.07	67,147.43	397,789.64	397,789.64	397,789.64	397,789.64	0.00
	10121	REHABILITACION DE DRENAJE SANITARIO EN LA CALLE SAN PEDRITO	0.00	563,789.73	0.00	563,789.73	407,759.72	407,759.72	403,854.25	0.00
	10124	ARELIANO BARRAU HERNANDEZ Y CALLE CARLOS GONZALEZ, BARRIO LA GUADALUPE	0.00	828,967.34	150,809.18	678,158.16	678,158.16	678,158.16	678,158.16	0.00
	10138A	05000458- REHABILITACION DE DRENAJE SANITARIO EN EL MUNICIPIO DE JALPA DE MÉNDEZ, VILLA JALUPA, EN CALLE SANTA ISABEL 40% APORTACION MUNICIPAL	0.00	216,961.36	0.00	216,961.36	0.00	0.00	0.00	0.00
	10138B	JALUPA, EN CALLE SANTA ISABEL 60% APORTACION ESTATAL	0.00	325,442.05	0.00	325,442.05	0.00	0.00	0.00	0.00
	10146	JALUPA, EN CALLE SANTA ISABEL 60% APORTACION ESTATAL	0.00	328,438.21	0.00	328,438.21	203,706.08	203,706.08	202,476.82	0.00
	10147	AMPLIACION DE RED DE AGUA ENTUBADA EN EL SECTOR UNO SAGRADO CORAZON CONSTRUCCION DE DRENAJE PLUVIAL EN LA DEPORTIVA POBLADO IQUINUAPA	0.00	216,284.81	0.00	216,284.81	171,664.62	171,664.62	51,489.39	0.00
	10020	ELECTRIFICACION	0.00	26,138,567.23	14,439,563.67	11,699,003.56	8,487,078.25	8,487,078.25	8,300,862.36	0.00
	10021	REHABILITACION DEL ALUMBRADO PUBLICO EN LA LOCALIDAD: POB. MECOACAN	0.00	172,373.24	86,282.32	86,090.92	86,090.92	86,090.92	86,090.92	0.00
	10022	REHABILITACION DEL ALUMBRADO PUBLICO EN LA LOCALIDAD: RA. TIERRA ADENTRO 1RA. SECCION	0.00	68,044.18	34,051.09	33,993.09	33,993.09	33,993.09	33,993.09	0.00
	10023	REHABILITACION DEL ALUMBRADO PUBLICO EN LA LOCALIDAD: RA. LA CRUZ	0.00	74,828.58	37,457.79	37,370.79	37,370.79	37,370.79	37,370.79	0.00
	10024	REHABILITACION DEL ALUMBRADO PUBLICO EN LA LOCALIDAD: RA. LA CONCEPCION	0.00	59,945.96	29,996.18	29,949.78	29,949.78	29,949.78	29,949.78	0.00
	10025	REHABILITACION DEL ALUMBRADO PUBLICO EN LA LOCALIDAD: RA. TIERRAS PELEADAS (TIERRAS AMIGAS)	0.00	71,946.72	36,016.86	35,929.86	35,929.86	35,929.86	35,929.86	0.00
	10026	REHABILITACION DEL ALUMBRADO PUBLICO EN LA LOCALIDAD: RA. TIERRA ADENTRO 2DA. SECCION	0.00	52,360.80	26,203.60	26,157.20	26,157.20	26,157.20	26,157.20	0.00
	10027	REHABILITACION DEL ALUMBRADO PUBLICO EN LA LOCALIDAD: EJ. NOVILLERO	0.00	92,709.98	46,355.19	46,354.79	46,354.79	46,354.79	46,354.79	0.00
	10028	REHABILITACION DEL ALUMBRADO PUBLICO EN LA LOCALIDAD: COL ENRIQUE GONZALEZ PEDRERO	0.00	65,488.47	32,896.73	32,591.74	32,591.74	32,591.74	32,591.74	0.00
	10029	REHABILITACION DEL ALUMBRADO PUBLICO EN LA LOCALIDAD: RA. LA TRINIDAD	0.00	75,585.72	37,836.36	37,749.36	37,749.36	37,749.36	37,749.36	0.00
	10030	REHABILITACION DEL ALUMBRADO PUBLICO EN LA LOCALIDAD: POB. SOYATACO	0.00	203,582.34	102,081.17	101,501.17	101,501.17	101,501.17	101,501.17	0.00
	10031	REHABILITACION DEL ALUMBRADO PUBLICO EN LA LOCALIDAD: VILLA JALUPA	0.00	277,989.02	139,226.51	138,762.51	138,762.51	138,762.51	138,762.51	0.00
	10032	REHABILITACION DEL ALUMBRADO PUBLICO, EN LA LOCALIDAD: EJ. EL JUNCAL	0.00	47,815.02	23,907.51	23,907.51	23,907.51	23,907.51	23,907.51	0.00
	10033	REHABILITACION DEL ALUMBRADO PUBLICO, EN LA LOCALIDAD: EJ. EL PULPITO	0.00	41,364.90	20,682.45	20,682.45	20,682.45	20,682.45	20,682.45	0.00
	10034	REHABILITACION DEL ALUMBRADO PUBLICO, BARRIO LA CANDELARIA, EN LA LOCALIDAD: CIUDAD JALPA DE MÉNDEZ	0.00	53,100.13	53,100.13	0.00	0.00	0.00	0.00	0.00
	10035	REHABILITACION DEL ALUMBRADO PUBLICO, BARRIO LA GUADALUPE, EN LA LOCALIDAD: CIUDAD JALPA DE MÉNDEZ	0.00	58,519.58	58,519.58	0.00	0.00	0.00	0.00	0.00
	10036	REHABILITACION DEL ALUMBRADO PUBLICO, EN LA LOCALIDAD: POB. AMATITAN	0.00	182,092.46	96,133.23	95,959.23	95,959.23	95,959.23	95,959.23	0.00
	10037	REHABILITACION DEL ALUMBRADO PUBLICO, EN LA LOCALIDAD: RIA. BENITO JUAREZ 1RA. SECCION	0.00	166,058.00	83,029.00	83,029.00	83,029.00	83,029.00	83,029.00	0.00
	10038	REHABILITACION DEL ALUMBRADO PUBLICO, EN LA LOCALIDAD: RIA. EL CAMPO PETROLERO	0.00	53,920.18	26,960.09	26,960.09	26,960.09	26,960.09	26,960.09	0.00
	10039	REHABILITACION DEL ALUMBRADO PUBLICO, EN LA LOCALIDAD: RIA. EL RECRO	0.00	97,105.20	48,552.60	48,552.60	48,552.60	48,552.60	48,552.60	0.00
	10040	REHABILITACION DEL ALUMBRADO PUBLICO, EN LA LOCALIDAD: RIA. EL RIO	0.00	165,545.64	82,772.82	82,772.82	82,772.82	82,772.82	82,772.82	0.00
	10041	REHABILITACION DEL ALUMBRADO PUBLICO, EN LA LOCALIDAD: RIA. LA CEIBA	0.00	56,348.48	29,174.24	29,174.24	29,174.24	29,174.24	29,174.24	0.00
	10042	REHABILITACION DEL ALUMBRADO PUBLICO, EN LA LOCALIDAD: RIA. LA GUADALUPE	0.00	128,917.36	64,458.68	64,458.68	64,458.68	64,458.68	64,458.68	0.00
	10043	REHABILITACION DEL ALUMBRADO PUBLICO, EN LA LOCALIDAD: RIA. REFORMA 1RA. SECC. (MARIÁ)	0.00	58,091.90	29,045.95	29,045.95	29,045.95	29,045.95	29,045.95	0.00
	10044	REHABILITACION DEL ALUMBRADO PUBLICO, EN LA LOCALIDAD: RIA. REFORMA 2DA. SECCION (SANTA GUANO)	0.00	79,155.96	39,577.98	39,577.98	39,577.98	39,577.98	39,577.98	0.00
	10045	REHABILITACION DEL ALUMBRADO PUBLICO, EN LA LOCALIDAD: RIA. REFORMA 3RA. SECCION (EL GUANO)	0.00	61,081.58	30,540.79	30,540.79	30,540.79	30,540.79	30,540.79	0.00
	10046	REHABILITACION DEL ALUMBRADO PUBLICO, EN LA LOCALIDAD: RIA. SAN GREGORIO	0.00	49,982.72	24,991.36	24,991.36	24,991.36	24,991.36	24,991.36	0.00
		REHABILITACION DEL ALUMBRADO PUBLICO, EN LA LOCALIDAD: RIA. TIERRA ADENTRO 3RA. SECCION	0.00	45,670.27	23,360.09	23,310.18	23,310.18	23,310.18	22,310.18	0.00



H. AYUNTAMIENTO DE JALPA DE MÉNDEZ, TABASCO.
GASTO POR PROGRAMAS Y PROYECTOS
DEL 01 DE ENERO AL 30 DE NOVIEMBRE DE 2022

P.P	Proy.	Descripción	Autorizado	Adecuaciones		Modificado	Devengado	Ejercido	Pagado	Subejercicio
				Ampliaciones	Reducciones					
10046		VIGIA)	0.00	45,670.27	23,360.09	22,310.18	22,310.18	22,310.18	22,310.18	0.00
10047		REHABILITACION DEL ALUMBRADO PUBLICO, EN LA LOCALIDAD: RIA, TOMAS GARRIDO (SAN JOSE)	0.00	87,469.94	43,734.97	43,734.97	43,734.97	43,734.97	43,734.97	0.00
10048		REHABILITACION DEL ALUMBRADO PUBLICO, EN LA LOCALIDAD: RIA, RIVERA ALTA	0.00	96,320.74	48,160.37	48,160.37	48,160.37	48,160.37	48,160.37	0.00
10049		REHABILITACION DEL ALUMBRADO PUBLICO, EN LA LOCALIDAD: EJ. SAN HIPOLITO	0.00	92,661.26	46,330.63	46,330.63	46,330.63	46,330.63	46,330.63	0.00
10050		REHABILITACION DEL ALUMBRADO PUBLICO, BARRIO SAN LUIS, EN LA LOCALIDAD: CIUDAD JALPA DE MENDEZ	0.00	46,721.96	46,721.96	0.00	0.00	0.00	0.00	0.00
10051		REHABILITACION DEL ALUMBRADO PUBLICO, EN LA LOCALIDAD: RIA, SAN NICOLAS	0.00	55,372.44	27,686.22	27,686.22	27,686.22	27,686.22	27,686.22	0.00
10052		REHABILITACION DEL ALUMBRADO PUBLICO, BARRIO SANTA ANA, EN LA LOCALIDAD: CIUDAD JALPA DE MENDEZ	0.00	58,519.58	58,519.58	0.00	0.00	0.00	0.00	0.00
10053		REHABILITACION DEL ALUMBRADO PUBLICO, EN LA LOCALIDAD: EJ. SANTA LUCIA	0.00	55,359.86	27,679.93	27,679.93	27,679.93	27,679.93	27,679.93	0.00
10054		REHABILITACION DEL ALUMBRADO PUBLICO, EN LA LOCALIDAD: RIA, EL SANTUARIO 1RA. SECCION	0.00	69,033.40	34,516.70	34,516.70	34,516.70	34,516.70	34,516.70	0.00
10055		REHABILITACION DEL ALUMBRADO PUBLICO, EN LA LOCALIDAD: RIA, SANTUARIO 2DA. SECCION	0.00	71,289.26	35,649.63	35,649.63	35,649.63	35,649.63	35,649.63	0.00
10056		REHABILITACION DEL ALUMBRADO PUBLICO, EN LA LOCALIDAD: RIA, VICENTE GUERRERO 1RA. SECC.	0.00	143,805.92	71,902.96	71,902.96	71,902.96	71,902.96	71,902.96	0.00
10058		REHABILITACION DEL ALUMBRADO PUBLICO, EN LA LOCALIDAD: EJ. SANTA ANA (EL RIO)	0.00	352,585.47	18,153.61	18,153.61	18,153.61	18,153.61	18,153.61	0.00
10059		REHABILITACION DEL ALUMBRADO PUBLICO EN LA LOCALIDAD: EJ. AYAPA	0.00	202,806.55	174,903.90	27,902.65	27,902.65	27,902.65	27,902.65	0.00
10060		REHABILITACION DEL ALUMBRADO PUBLICO EN LA LOCALIDAD: EJ. EL CARMEN	0.00	361,476.48	320,332.96	41,143.52	41,143.52	41,143.52	41,143.52	0.00
10061		REHABILITACION DEL ALUMBRADO PUBLICO EN LA LOCALIDAD: EJ. IQUINUAPA	0.00	366,739.35	323,841.54	42,897.81	42,897.81	42,897.81	42,897.81	0.00
10062		REHABILITACION DEL ALUMBRADO PUBLICO EN LA LOCALIDAD: EJ. NABOR CORNELIO ALVAREZ	0.00	388,032.75	338,037.14	49,995.61	49,995.61	49,995.61	49,995.61	0.00
10063		REHABILITACION DEL ALUMBRADO PUBLICO EN LA LOCALIDAD: RA, HUAPACAL 1RA. SECCION	0.00	342,440.94	292,812.00	49,628.94	49,628.94	49,628.94	49,628.94	0.00
10064		REHABILITACION DEL ALUMBRADO PUBLICO EN LA LOCALIDAD: RA, HUAPACAL 2DA. SECCION	0.00	342,440.94	292,812.00	49,628.94	49,628.94	49,628.94	49,628.94	0.00
10065		REHABILITACION DEL ALUMBRADO PUBLICO EN LA LOCALIDAD: POB. AYAPA	0.00	1,081,640.25	919,086.94	162,553.31	162,553.31	162,553.31	162,553.31	0.00
10066		REHABILITACION DEL ALUMBRADO PUBLICO EN LA LOCALIDAD: POB. BOQUIJAPA	0.00	216,285.27	178,895.76	37,389.51	37,389.51	37,389.51	37,389.51	0.00
10067		REHABILITACION DEL ALUMBRADO PUBLICO EN LA LOCALIDAD: POB. IQUINUAPA	0.00	530,450.90	462,795.04	67,655.86	67,655.86	67,655.86	67,655.86	0.00
10068		REHABILITACION DEL ALUMBRADO PUBLICO EN LA LOCALIDAD: RA, BENITO JUAREZ 3RA. SECCION	0.00	494,865.16	409,272.08	85,613.08	85,613.08	85,613.08	85,613.08	0.00
10069		REHABILITACION DEL ALUMBRADO PUBLICO EN LA LOCALIDAD: RA, CHACALAPA 1RA. SECCION	0.00	692,179.74	590,489.24	101,690.50	101,690.50	101,690.50	101,690.50	0.00
10070		REHABILITACION DEL ALUMBRADO PUBLICO EN LA LOCALIDAD: RA, CHACALAPA 2DA. SECCION	0.00	379,692.57	332,477.02	47,215.55	47,215.55	47,215.55	47,215.55	0.00
10071		REHABILITACION DEL ALUMBRADO PUBLICO EN LA LOCALIDAD: RA, GREGORIO MENDEZ	0.00	526,589.70	460,220.90	66,368.80	66,368.80	66,368.80	66,368.80	0.00
10072		REHABILITACION DEL ALUMBRADO PUBLICO EN LA LOCALIDAD: RA, HERMENEGILDO GALEANA 1RA SECCION	0.00	262,762.42	219,631.34	42,951.08	42,951.08	42,951.08	42,951.08	0.00
10073		REHABILITACION DEL ALUMBRADO PUBLICO EN LA LOCALIDAD: RA, HERMENEGILDO GALEANA 2DA SECCION	0.00	680,577.64	602,528.64	78,049.00	78,049.00	78,049.00	78,049.00	0.00
10074		REHABILITACION DEL ALUMBRADO PUBLICO EN LA LOCALIDAD: POB. NICOLAS BRAVO	0.00	870,252.03	788,891.54	111,360.49	111,360.49	111,360.49	111,360.49	0.00
10075		REHABILITACION DEL ALUMBRADO PUBLICO EN LA LOCALIDAD: RA, PUEBLO VIEJO	0.00	535,115.70	465,804.50	69,210.80	69,210.80	69,210.80	69,210.80	0.00
10076		REHABILITACION DEL ALUMBRADO PUBLICO EN LA LOCALIDAD: RA, MECOACAN 2DA SECCION (SAN LORENZO)	0.00	398,960.55	345,322.34	53,638.21	53,638.21	53,638.21	53,638.21	0.00
10080		REHABILITACION DEL ALUMBRADO PUBLICO EN EL BOULEVARD DEL POB. MECOACAN	0.00	81,772.04	57,930.58	23,841.46	23,841.46	23,841.46	23,841.46	0.00
10083		AMPLIACION A LA RED DE ALUMBRADO PUBLICO	0.00	168,637.04	2,624.50	166,012.54	166,012.54	166,012.54	166,012.54	0.00
10084		MANUTENIMIENTO A LA SUBESTACION ELECTRICA DE LA ESCUELA IDIFTEC NO.3	0.00	107,515.76	53,757.88	53,757.88	53,757.88	53,757.88	53,757.88	0.00
10093		EQUIPAMIENTO DE ELECTRIFICACION EN LA RIA, GALEANA 2DA. SECCION	0.00	48,720.00	24,360.00	24,360.00	24,360.00	24,360.00	24,360.00	0.00
10099		EQUIPAMIENTO DE ELECTRIFICACION EN RA, REFORMA 1RA. SECCION.	0.00	534,544.66	275,117.25	259,427.41	259,427.41	259,427.41	259,427.41	0.00
10101		EQUIPAMIENTO DE ELECTRIFICACION EN RA, SAN GREGORIO	0.00	402,532.59	206,337.52	196,194.67	196,194.67	196,194.67	196,194.67	0.00
10101		EQUIPAMIENTO DE ELECTRIFICACION EN LA RA, LA CEIBA	0.00	59,160.00	29,580.00	29,580.00	29,580.00	29,580.00	29,580.00	0.00
10106		REHABILITACION DEL ALUMBRADO PUBLICO	0.00	102,026.10	51,013.05	51,013.05	51,013.05	51,013.05	51,013.05	0.00
10107		REHABILITACION DEL ALUMBRADO PUBLICO	0.00	26,292.21	26,292.21	0.00	0.00	0.00	0.00	0.00
10108		REHABILITACION DEL ALUMBRADO PUBLICO	0.00	228,728.48	114,364.24	114,364.24	114,364.24	114,364.24	114,364.24	0.00
10109		REHABILITACION DEL ALUMBRADO PUBLICO	0.00	364,952.28	170,228.66	194,723.42	194,723.42	194,723.42	194,723.42	0.00
10110		REHABILITACION DEL ALUMBRADO PUBLICO BARRIO SAN LUIS	0.00	341,781.96	169,597.64	172,184.32	172,184.32	172,184.32	172,184.32	0.00

H. AYUNTAMIENTO DE JALPA DE MÉNDEZ, TABASCO.
GASTO POR PROGRAMAS Y PROYECTOS
DEL 01 DE ENERO AL 30 DE NOVIEMBRE DE 2022

P.P	Proy.	Descripción	Autorizado	Adecuaciones		Modificado	Devengado	Ejercido	Pagado	Subejercicio
				Ampliaciones	Reducciones					
	10111	REHABILITACION DEL ALUMBRADO PUBLICO, BARRIO SANTA ANA	0.00	810,724.15	402,340.92	408,383.23	408,383.23	408,383.23	408,383.23	0.00
	10112	REHABILITACION DEL ALUMBRADO PUBLICO, COL. ENRIQUE GONZALEZ PEDRERO	0.00	734,807.43	390,538.21	344,269.22	344,269.22	344,269.22	344,269.22	0.00
	10113	REHABILITACION DE ALUMBRADO PUBLICO BARRIO LA CANDELARIA	0.00	1,264,900.72	567,287.26	697,613.46	697,613.46	697,613.46	697,613.46	0.00
	10114	REHABILITACION DE ALUMBRADO PUBLICO BARRIO LA GUADALUPE	0.00	1,978,076.66	937,882.46	1,040,094.20	1,040,094.20	1,040,094.20	1,040,094.20	0.00
	10122	AMPLIACION DE ELECTRIFICACION	0.00	787,040.49	787,040.49	0.00	0.00	0.00	0.00	0.00
	10125	MANTENIMIENTO A INSTALACION ELECTRICA EN PALACIO MPAL. 1RA. ETAPA *ISR*	0.00	933,913.98	360,708.05	573,205.93	573,205.93	573,205.93	573,205.93	0.00
	10136	AMPLIACION DE ELECTRIFICACION EN EL BARRIO SAN LUIS	0.00	379,744.18	0.00	236,354.21	236,354.21	236,354.21	236,354.21	0.00
	10137	AMPLIACION DE ELECTRIFICACION	0.00	1,026,854.23	0.00	1,026,854.23	709,530.20	709,530.20	709,530.20	0.00
	10143	AMPLIACION A LA RED DE DISTRIBUCION DE ENERGIA ELECTRICA EN MEDIA Y BAJA TENSION, LOCALIDAD R/A. HERMENEGILDO GALEANA 1RA. SECCION CRUCERO DEL PUENTE	0.00	778,438.11	0.00	778,438.11	0.00	0.00	0.00	0.00
	10144	AMPLIACION A LA RED DE DISTRIBUCION DE ENERGIA ELECTRICA EN MEDIA Y BAJA TENSION, LOS ARIAS, LOCALIDAD R/A. VICENTE GUERRERO 1RA. SECCION.	0.00	482,402.03	0.00	482,402.03	261,854.28	261,854.28	78,586.28	0.00
	10148	AMPLIACION DE ELECTRIFICACION EN LA VILLA JALUPA	0.00	929,126.63	0.00	929,126.63	0.00	0.00	0.00	0.00
	10151	EQUIPAMIENTO DE CENTRO CULTURAL, CABECERA MUNICIPAL	0.00	717,370.78	0.00	717,370.78	0.00	0.00	0.00	0.00
	10158	EQUIPAMIENTO DE ELECTRIFICACION EN LA RA. EL RECREO	0.00	206,438.24	103,219.12	103,219.12	103,219.12	103,219.12	103,219.12	0.00
	10159	EQUIPAMIENTO DE ELECTRIFICACION EN LA RANCHERIA TIERRA ADENTRO 3RA SECCION	0.00	72,045.28	36,022.64	36,022.64	36,022.64	36,022.64	36,022.64	0.00
	10160	EQUIPAMIENTO DE ELECTRIFICACION EN LA CALLE LA PIÑA VILLA. JALUPA	0.00	44,080.00	22,040.00	22,040.00	22,040.00	22,040.00	22,040.00	0.00
	10161	EQUIPAMIENTO DE ELECTRIFICACION EN LA COLONIA SAN FRANCISCO	0.00	22,040.00	0.00	22,040.00	0.00	0.00	0.00	0.00
	10168	EQUIPAMIENTO DE RED ELECTRICA EN BAJA TENSION EN EL SECTOR CENTRO LOS LOPEZ.	0.00	85,688.04	0.00	85,688.04	0.00	0.00	0.00	0.00
	10169	AMPLIACION DE RED ELECTRICA EN BAJA TENSION EN EL SECTOR CENTRO LOS LOPEZ.	0.00	0.00	0.00	0.00	0.00	0.00	0.00	0.00
	10170	EQUIPAMIENTO DE ELECTRIFICACION RANCHERIA SAN HIPOLITO	0.00	38,502,244.48	4,059,858.86	34,402,385.62	21,727,825.85	21,727,825.85	18,342,521.27	0.00
K005	URBANIZACION		0.00	113,141.53	145.47	112,996.06	112,996.06	112,996.06	112,996.06	0.00
	C0135	SUMINISTROS DE PINTURA EN PANTEONES	0.00	2,549,575.03	25.76	2,549,549.27	2,549,549.27	2,549,549.27	2,549,549.27	0.00
	10001	REHABILITACION DE CAMINO CON MEZCLA ASFALTICA EN CALIENTE EN EL MUNICIPIO DE JALPA DE MENDEZ. RANCHERIA CAMPO PETROLERO MECOACAN (FISE) (REFERENDO 2021) ANTES OPFS-008	0.00	1,343,231.53	684.27	1,342,547.26	1,342,547.26	1,342,547.26	1,342,547.26	0.00
	10003	CONSTRUCCION DE PAVIMENTO DE CONCRETO HIDRAULICO EN LA CALLE 18 DE MARZO (REFERENDO 2021) ANTES OPH-041* FONDO PARA MUNICIPIOS PRODUCTORES DE HIDROCARBUROS EN REGIONES MARITIMAS (2021)*	0.00	1,343,231.53	684.27	1,342,547.26	1,342,547.26	1,342,547.26	1,342,547.26	0.00
	10004A	REHABILITACION DE CARRETERA CON CONCRETO ASFALTICO EN EL MUNICIPIO DE JALPA DE MENDEZ. RANCHERIA CAMPO PETROLERO MECOACAN, TRAMO PUENTE LA NEGRITA A ENTRADA AL	0.00	2,360,606.50	1,034,423.07	1,326,183.43	857,256.99	857,256.99	853,811.23	0.00
	10004B	POLVORIN 40% APORTACION MUNICIPAL.	0.00	3,540,909.77	1,551,634.62	1,989,275.15	1,285,885.47	1,285,885.47	1,280,716.84	0.00
	10005A	REHABILITACION DE CARRETERA CON CONCRETO ASFALTICO EN EL MUNICIPIO DE JALPA DE MENDEZ. RANCHERIA CAMPO PETROLERO MECOACAN, TRAMO PUENTE LA NEGRITA A ENTRADA AL	0.00	2,528,463.89	0.00	2,528,463.89	1,923,784.07	1,923,784.07	577,135.23	0.00
	10005B	POLVORIN 60% APORTACION ESTATAL.	0.00	3,792,695.84	0.00	3,792,695.84	2,885,676.10	2,885,676.10	865,702.83	0.00
	10009A	JALPA DE MENDEZ. RANCHERIA HERMENEGILDO GALEANA 1RA. SECCION 40% APORTACION DE MENDEZ. RANCHERIA HERMENEGILDO GALEANA 1RA. SECCION 60% APORTACION ESTATAL.	0.00	1,241,712.38	0.00	1,241,712.38	0.00	0.00	0.00	0.00
	10009B	JALPA DE MENDEZ. BARRIO SANTA ANA. CALLE CINCO DE MAYO 40% APORTACION MUNICIPAL.	0.00	1,862,566.57	0.00	1,862,566.57	0.00	0.00	0.00	0.00
	10010	JALPA DE MENDEZ. BARRIO SANTA ANA. CALLE CINCO DE MAYO 60% APORTACION ESTATAL.	0.00	247,229.76	55,934.00	191,295.76	191,295.76	191,295.76	191,295.76	0.00
	10011	CONSTRUCCION DE TOPES PARA PASO PEATONALES EN LA CIUDAD (ISR REMANENTE 2021)	0.00	2,429,259.89	0.00	2,429,259.89	2,429,259.89	2,429,259.89	2,429,259.89	0.00
	10013	REHABILITACION DE GUARNICIONES Y BANQUETAS EN LAS CALLES 18 DE MARZO-BENITO JUAREZ ENTRE PLAZA HIDALGO Y RUBEN PONCE DE LEON.	0.00	574,150.35	22,708.24	551,442.11	551,442.11	551,442.11	544,694.71	0.00
	10015	REHABILITACION DE GUARNICIONES Y BANQUETAS EN LA CALLE AVANZA CONTIGO ENTRE NICOLAS BRAVO Y DE LA TRANSFORMACION EN EL MUNICIPIO DE JALPA DE MENDEZ. BARRIO LA GUADALUPE	0.00	566,687.78	6,080.31	560,607.47	560,607.47	560,607.47	560,607.47	0.00
	10057	REHABILITACION DE PAVIMENTO HIDRAULICO EN LA CALLE JOSE MARIA MORELOS ENTRE JUSTO SIERRA Y JUAN ALDAMA. BARRIO SAN LUIS. MUNICIPIO DE JALPA DE MENDEZ	0.00	831,198.66	145,581.53	685,617.13	685,617.13	685,617.13	685,617.13	0.00
		MANTENIMIENTO DE GUARNICIONES DE CONCRETO, RAYAS PEATONALES Y CANALIZADORAS DE CARRIL EN DIFERENTES CALLES DE LA CABECERA MUNICIPAL	0.00	831,198.66	145,581.53	685,617.13	685,617.13	685,617.13	685,617.13	0.00

H. AYUNTAMIENTO DE JALPA DE MÉNDEZ, TABASCO.
GASTO POR PROGRAMAS Y PROYECTOS
DEL 01 DE ENERO AL 30 DE NOVIEMBRE DE 2022

P.P	Proy.	Descripción	Autorizado	Adecuaciones		Modificado	Devengado	Ejercido	Pagado	Subejercicio
				Ampliaciones	Reducciones					
10081		REHABILITACION DE CARCEL DE SEGURIDAD PUBLICA	0.00	28,281.66	4,008.48	24,272.17	24,272.17	24,272.17	24,272.17	0.00
10089		SUMINISTRO DE MATERIAL DE RELLENO PARA ACONDICIONAMIENTO DEL BASURERO MUNICIPAL DE LA RA. REFORMA 2DA. SECCION, MUNICIPIO DE JALPA DE MENDEZ *FONDO PARA MUNICIPIOS PRODUCTORES DE HIDROCARBUROS EN REGIONES MARITIMAS (2022)*	0.00	579,072.00	280,000.00	299,072.00	289,072.00	289,072.00	289,072.00	0.00
10091		BACHEO DE PAVIMENTO ASFALTICO EN CALLES DE LA CIUDAD *FONDO PARA MUNICIPIOS PRODUCTORES DE HIDROCARBUROS EN REGIONES MARITIMAS (2022)*	0.00	149,044.98	47,338.59	101,706.39	101,706.39	101,706.39	101,706.39	0.00
10092		BACHEO DE CALLES CON CONCRETO HIDRAULICO EN LA CIUDAD DE JALPA DE MENDEZ *FONDO PARA MUNICIPIOS PRODUCTORES DE HIDROCARBUROS EN REGIONES MARITIMAS (2022)*	0.00	831,039.56	401,746.90	429,292.66	415,890.85	415,890.85	415,890.85	0.00
10097		REHABILITACION DEL ALUMBRADO PUBLICO EN EL PARQUE CENTRAL	0.00	1,606,151.56	105,394.70	1,500,756.86	1,500,756.86	1,500,756.86	1,500,756.86	0.00
10102		REHABILITACION DE CAMINO EN TRAMOS ENTRE RA. CHAGALAPA 1RA. SECCION A RA. GALEANA 2DA. SECCION, JALPA DE MENDEZ	0.00	609,868.14	83,582.72	526,285.42	9,280.00	9,280.00	9,280.00	0.00
10103		REHABILITACION DE CAMINO EN TRAMOS RA. EL RIO A VILLA JALUPA, JALPA DE MENDEZ	0.00	235,510.38	30,802.78	204,707.59	154,013.97	154,013.97	154,013.97	0.00
10104		REHABILITACION DE CAMINO EN EJ. SANTA LUCIA	0.00	1,006,105.99	8,892.40	997,213.59	997,213.59	997,213.59	997,213.59	0.00
10116		MANTENIMIENTO DE BANQUETAS Y GUARNICIONES EN LA CALLE JOSE MARIA MORELOS ENTRE LAS CALLES NICOLAS BRAVO Y FRANCISCO I. MADERO. BARRIO LA GUADALUPE	0.00	1,337,087.65	57,289.22	1,279,778.43	1,279,778.43	1,279,778.43	1,279,778.43	0.00
10126		SUMINISTRO DE PINTURA EN PANTEON *ISR*	0.00	1,180,625.00	225,167.31	955,457.69	955,457.69	955,457.69	955,457.69	0.00
10129		REHABILITACION DE BANQUETAS EN TRAMOS AISLADOS	0.00	79,988.17	28,417.47	51,580.70	51,580.70	51,580.70	51,580.70	0.00
10156		AMPLIACION DE ELECTRICACION EN MEDIA Y BAJA TENSION TRAMO EL REFUGIO, RANCHERIA SANTUARIO PRIMERA SECCION	0.00	897,972.75	0.00	897,972.75	572,885.62	572,885.62	570,869.96	0.00
10157		AMPLIACION DE ELECTRICACION EN MEDIA Y BAJA TENSION TRAMO LOS HERNADEZ, RANCHERIA HUAPACAL PRIMERA SECCION	0.00	650,364.59	0.00	650,364.59	0.00	0.00	0.00	0.00
10162		REHABILITACION INTEGRAL DE CALLE JOSE MARIA MORELOS Y PAVON, TRAMO DE LA CALLE NEGRETTE AL CENTRO CULTURAL (1RA. ETAPA) *FONDO PARA MUNICIPIOS PRODUCTORES DE HIDROCARBUROS EN REGIONES MARITIMAS (2022)*	0.00	570,880.68	0.00	570,880.68	0.00	0.00	0.00	0.00
10166		AMPLIACION DE LA RED DE ENERGIA ELECTRICA EN EL MUNICIPIO DE JALPA DE MENDEZ, PUEBLO SOYATACO, CALLE 27 FEBRERO. *FISE*	0.00	4,326,282.26	0.00	4,326,282.26	0.00	0.00	0.00	0.00
10167		AMPLIACION DE LA RED DE ENERGIA ELECTRICA EN EL MUNICIPIO DE JALPA DE MENDEZ, RANCHERIA HUAPACAL	0.00	0.00	0.00	0.00	0.00	0.00	0.00	0.00
10179		REHABILITACION DE CAMINO CON CONCRETO ASFALTICO EN TRAMO EL PUENTE IQUINUAFA AL JOBO, EN EL POBLADO IQUINUAFA, MUNICIPIO DE JALPA DE MENDEZ (REFRENDO 2021) ANTES OPH-040 *FONDO PARA MUNICIPIOS PRODUCTORES DE HIDROCARBUROS EN REGIONES TERRESTRES (2021)*	0.00	432,547.63	0.00	432,547.63	0.00	0.00	0.00	0.00
10082		ACCESO AL EDIFICIO DE SEGURIDAD PUBLICA MUNICIPAL *FIV*	0.00	28,225,205.21	382,614.61	27,832,590.60	22,012,754.99	22,012,754.99	21,148,478.13	0.00
10085		REHABILITACION DE CARRETERA AMATITAN ENTRADA SAN JUANITO CON CONCRETO ASFALTICO	0.00	2,556,446.57	0.00	2,556,446.57	2,556,446.57	2,556,446.57	2,556,446.57	0.00
10086		TRAMO 0+000 AL 1+254 MUNICIPIO DE JALPA DE MENDEZ	0.00	2,101,873.92	42,162.15	2,059,711.77	2,059,711.77	2,059,711.77	2,059,711.77	0.00
10087		CONSTRUCCION DE CALLE CON CONCRETO HIDRAULICO TRAMO SANCHEZ EN CALLE SAN MARCOS	0.00	3,635,241.90	41,342.44	3,593,899.46	3,593,899.46	3,593,899.46	3,593,899.46	0.00
10088		CONSTRUCCION DE CAMINO CON GRAVA DE REVESTIMIENTO TRAMO JUAN MERCADO	0.00	1,464,404.51	8,360.43	1,456,044.08	1,456,044.08	1,456,044.08	1,456,044.08	0.00
10095		CONSTRUCCION DE CAMINO RURAL CON MEZCLA ASFALTICA TRAMO JUAN OVANDO	0.00	938,755.97	19,385.65	919,370.32	919,370.32	919,370.32	919,370.32	0.00
10096		CONSTRUCCION DE CAMINO RURAL EN LA ENTRADA DON ABEL	0.00	1,079,850.91	124,732.88	955,118.03	955,118.03	955,118.03	955,118.03	0.00
10115		REHABILITACION DE CAMINO RURAL EN LA ENTRADA DON ABEL	0.00	461,171.82	7,861.96	453,309.86	453,309.86	453,309.86	453,309.86	0.00
10119		REHABILITACION DE CARRETERA EN TRAMOS: DE VILLA JALUPA A RA. LA CRUZ	0.00	2,662,211.14	60,306.54	2,601,904.60	2,601,904.60	2,601,904.60	2,601,904.60	0.00
10128		REHABILITACION DE CAMINO VECINAL CON MEZCLA ASFALTICA EN TRAMO LA HERRADURA ENTRADA LOS CORONELES	0.00	981,934.19	63,284.25	918,649.94	918,649.94	918,649.94	918,649.94	0.00
10130		REHABILITACION DE PAVIMENTO ASFALTICO EN LAS CALLES ISABEL TORRES LORCA Y ERNESTO MAY COLONIA ENRIQUE GONZALEZ PEDRERO	0.00	1,105,974.14	9,850.70	1,096,123.44	1,096,123.44	1,096,123.44	1,096,123.44	0.00
10135		REHABILITACION DE CAMINO CON GRAVA DE REVESTIMIENTO DE 1 1/2 PULGADA A FINOS (VARIOS TRAMOS)	0.00	1,008,728.77	15,327.61	994,401.16	994,401.16	994,401.16	994,401.16	0.00
		REHABILITACION DE CAMINO CON GRAVA DE REVESTIMIENTO EN LA CERRADA LOS LOPEZ Y CERRADA LOS RAMOS	0.00	4,436,673.75	0.00	4,436,673.75	2,539,678.93	2,539,678.93	2,526,218.11	0.00
			0.00	845,669.26	0.00	845,669.26	374,215.20	374,215.20	374,215.20	0.00
			0.00	504,479.45	0.00	504,479.45	278,431.57	278,431.57	278,431.57	0.00

H. AYUNTAMIENTO DE JALPA DE MÉNDEZ, TABASCO.
GASTO POR PROGRAMAS Y PROYECTOS
DEL 01 DE ENERO AL 30 DE NOVIEMBRE DE 2022

P.P	Proy.	Descripción	Autorizado	Adecuaciones		Modificado	Devengado	Ejercido	Pagado	Subejercicio
				Ampliaciones	Reducciones					
	10141	CONSTRUCCION DE CAMINO SACA COSECHA, TRAMO EL RIO, SECTOR SAN FRANCISCO, RANCHERIA HERMENEGILDO GALEANA SEGUNDA SECCION.	0.00	1,175,711.24	0.00	1,175,711.24	439,884.05	439,884.05	131,965.22	0.00
	10142	REHABILITACION DE CARRETERA TRAMO SAN FRANCISCO DE ASIS, RANCHERIA HERMENEGILDO GALEANA SEGUNDA SECCION	0.00	2,193,593.53	0.00	2,193,593.53	775,566.01	775,566.01	232,669.80	0.00
	10145	REHABILITACION DE CARRETERA EN TRAMOS AISLADOS DESDE EL PUENTE DONDE INICIA VICENTE GUERRERO A RANCHO ALEGRE, RANCHERIA VICENTE GUERRERO 1RA.	0.00	1,071,544.14	0.00	1,071,544.14	0.00	0.00	0.00	0.00
	10171	REHABILITACION DE CAMINO RURAL EN TRAMOS AISLADOS CON MEZCLA ASFALTICA EN CALIENTE, TRAMO DEL PANTEON-ESCUELA PRIMARIA-PLANTA RECICLADORA EN RANCHERIA, VICENTE GUERRERO 1RA SECCION. *FONDO PARA MUNICIPIOS PRODUCTORES DE HIDROCARBUROS EN REGIONES TERRESTRES (2022)*	0.00	0.00	0.00	0.00	0.00	0.00	0.00	0.00
	10176	REHABILITACION DE CAMINO EN RANCHERIA CHACALAPA 1RA. SECCION, SECTOR LOS VAZQUEZ	0.00	0.00	0.00	0.00	0.00	0.00	0.00	0.00
K009	PUENTES	REHABILITACION DE PUENTE TUBULAR BENITO JUAREZ 2DA. SECCION	0.00	1,101,659.51	63,025.99	1,038,633.52	1,038,633.52	1,038,633.52	1,032,415.74	0.00
	10077		0.00	1,101,659.51	63,025.99	1,038,633.52	1,038,633.52	1,038,633.52	1,032,415.74	0.00
K012	EDIFICIOS PUBLICOS	REHABILITACION DEL DIF MUNICIPAL EN JALPA DE MENDEZ *ISR*	0.00	160,830.15	20,651.35	140,178.80	137,980.90	137,980.90	137,980.90	0.00
	10017	REHABILITACION DE OFICINAS EN CENTRO CULTURAL *ISR*	0.00	582,507.14	7,121,928.49	7,704,435.63	4,792,785.32	4,285,162.48	4,277,986.47	507,622.84
	10018	REHABILITACION DE MATERIAL DE RELLENO PARA ACONDICIONAMIENTO DEL BASURERO MUNICIPAL DE LA R/A, REFORMA 2DA. SECCION (SANTA MARIA), MUNICIPIO DE JALPA DE MENDEZ (INGRESOS DE GESTION REMANENTE 2021)	0.00	691,874.84	9,647.65	701,522.49	682,227.19	682,227.19	682,227.19	0.00
	10098	REHABILITACION DE LAS OFICINAS DE PRESIDENCIA MUNICIPAL	0.00	89,161.78	44,585.30	44,576.48	44,576.48	44,576.48	44,576.48	0.00
	10127	REHABILITACION DE UNIDAD BASICA DE REHABILITACION EN JALPA DE MENDEZ	0.00	3,301,811.30	0.00	3,301,811.30	2,711,417.59	2,711,417.59	2,708,529.76	0.00
	10131	REHABILITACION DEL DIF MUNICIPAL EN JALPA DE MENDEZ *ISR*	0.00	1,453,676.30	0.00	1,453,676.30	0.00	0.00	0.00	0.00
	10139	ADECUACION DE OFICINAS EN CENTRO CULTURAL *ISR*	0.00	586,186.21	0.00	586,186.21	420,744.60	420,744.60	418,205.63	0.00
	10140	REHABILITACION DE TECHADO EN AREA DE IMPARTICION DE EDUCACION FISICA EN JARDIN DE NIÑOS *MIGUEL ANGEL JAVIER MADRIGAL*	0.00	404,199.67	0.00	404,199.67	288,215.72	288,215.72	286,476.49	0.00
	10165	REHABILITACION DE AULAS EN JARDIN DE NIÑOS *MIGUEL ANGEL JAVIER MADRIGAL*	0.00	1,016,695.38	507,622.84	509,072.54	507,622.84	507,622.84	507,622.84	0.00
K013	INFRAESTRUCTURA PARA LA PROTECCION DEL AMBIENTE	SUMINISTRO DE PINTURA PARA EL MANTENIMIENTO DE EDIFICIOS PUBLICOS DEL MUNICIPIO DE JALPA DE MENDEZ	6,000,000.00	20,225,886.58	13,001,678.99	13,224,207.59	6,222,528.60	6,222,528.60	6,222,528.60	0.00
	A0019	ADQUISICION DE CONTENEDORES PARA BASURA	0.00	222,528.60	0.00	222,528.60	222,528.60	222,528.60	222,528.60	0.00
	C0092	PRIMERA ASIGNACION PRESUPUESTARIA PARA CREACION PARAMUNICIPAL	6,000,000.00	6,000,000.00	6,000,000.00	6,000,000.00	6,000,000.00	6,000,000.00	6,000,000.00	0.00
	C0166	SEGUNDA ASIGNACION PRESUPUESTARIA PARA CREACION PARAMUNICIPAL *ISR*	0.00	6,000,000.00	4,000,000.00	4,000,000.00	0.00	0.00	0.00	0.00
	C0166	TERCERA ASIGNACION PRESUPUESTARIA PARA CREACION PARAMUNICIPAL *FONDO PREDIAL*	0.00	6,003,357.98	3,001,678.99	3,001,678.99	0.00	0.00	0.00	0.00
K014	MEJORAMIENTO INTEGRAL DE LA INFRAESTRUCTURA EDUCATIVA, CULTURAL Y DEPORTIVA	CONSTRUCCION DE AULA EN EMSAD NO. 59, POB. AYAPA	0.00	7,113,759.07	21,516.28	7,092,242.79	432,296.52	432,296.52	432,296.52	0.00
	10149	CONSTRUCCION DE AULA EN EMSAD NO. 59, POB. AYAPA	0.00	703,975.32	0.00	703,975.32	0.00	0.00	0.00	0.00
	10152	CONSTRUCCION DE 3 AULAS EN EMSAD NO. 27, R/A, TIERRA ADETRON 1RA. SECCION	0.00	2,867,097.62	0.00	2,867,097.62	0.00	0.00	0.00	0.00
	10153	REHABILITACION DE AULAS EN EL INSTITUTO DE DIFUSION TECNICA NUMERO CINCO DE LA CABECERA MUNICIPAL	0.00	1,998,201.16	0.00	1,998,201.16	0.00	0.00	0.00	0.00
	10154	CONSTRUCCION DE COMEDOR ESCOLAR EN LA ESC. PRIM. "NARCISO MENDOZA" EN LA RA. SAN NICOLAS	0.00	589,472.86	0.00	589,472.86	0.00	0.00	0.00	0.00
	10155	REHABILITACION DE COMEDOR ESCOLAR EN LA ESC. PRIM. "JUAN ESCUTIA", EN LA R/A. LA HUAPACAL SEGUNDA SECCION.	0.00	588,666.05	0.00	588,666.05	0.00	0.00	0.00	0.00
	10163	REHABILITACION DE INSTALACIONES EN EL PARQUE RECREATIVO EL CAMPESTRE	0.00	270,566.13	21,516.28	249,049.85	248,403.71	248,403.71	248,403.71	0.00
	10164	EQUIPAMIENTO A LA RED DE DISTRIBUCION DE ENERGIA ELECTRICA EN MEDIA Y BAJA TENSION EN EL PARQUE RECREATIVO EL CAMPESTRE	0.00	295,779.93	0.00	295,779.93	183,892.81	183,892.81	183,892.81	0.00
	10173	REHABILITACION DE BAÑOS EN LA ESCUELA PRIMARIA IGNACIO ZARAGOZA RA. BENITO JUAREZ 1RA. SECCION	0.00	0.00	0.00	0.00	0.00	0.00	0.00	0.00
	10174	MANTENIMIENTO DE SANITARIOS EN LA ESCUELA PRIMARIA MARTIN GARCIA DE LA R/A HUAPACAL PRIMERA SECCION.	0.00	0.00	0.00	0.00	0.00	0.00	0.00	0.00
	10175	MANTENIMIENTO DE SANITARIOS EN EL JARDIN DE NIÑOS JOSE DEL CARMEN PEREZ DE LA RA. HUAPACAL SEGUNDA SECCION.	0.00	0.00	0.00	0.00	0.00	0.00	0.00	0.00
K038	MODERNIZACION E INNOVACION TECNOLÓGICA Y ADMINISTRATIVA	ADQUISICION DE BIENES INFORMATICOS PARA UNA ADMINISTRACION EFICIENTE	195,441.00	3,076,040.22	254,860.14	3,018,621.08	3,018,621.08	3,018,621.08	3,003,889.08	0.00
	A0001	ADQUISICION DE BIENES INFORMATICOS PARA UNA ADMINISTRACION EFICIENTE	195,441.00	0.00	6.87	195,434.13	195,434.13	195,434.13	195,434.13	0.00
	A0003	EQUIPAMIENTO PARA LA COORDINACION DE MEJORA REGULATORIA (ISR REMANENTE 2021)	0.00	32,461.14	2,889.81	29,571.33	29,571.33	29,571.33	29,571.33	0.00



H. AYUNTAMIENTO DE JALPA DE MENDEZ, TABASCO.
GASTO POR PROGRAMAS Y PROYECTOS
DEL 01 DE ENERO AL 30 DE NOVIEMBRE DE 2022

P.P	Proy.	Descripción	Autorizado	Adecuaciones		Modificado	Devengado	Ejercido	Pagado	Subejercicio
				Ampliaciones	Reducciones					
	A0004	ADQUISICION DE BIENES INFORMÁTICOS PARA UNA ADMINISTRACION EFICIENTE (ISR REMANENTE	0.00	95,475.00	3,980.35	91,494.65	91,494.65	91,494.65	91,494.65	0.00
	A0005	ADQUISICION DE MOTOPATRULLAS	0.00	240,285.90	0.00	240,285.90	240,285.90	240,285.90	240,285.90	0.00
	A0006	ADQUISICION DE EQUIPOS DE TRABAJO	0.00	140,969.00	0.00	140,969.00	140,969.00	140,969.00	140,969.00	0.00
	A0007	ADQUISICION DE MOTOCICLETA	0.00	62,980.00	0.00	62,980.00	62,980.00	62,980.00	62,980.00	0.00
	A0008	ADQUISICION DE PROYECTOR	0.00	23,000.00	0.00	23,000.00	23,000.00	23,000.00	23,000.00	0.00
	A0009	ADQUISICION DE MOTOCICLETA *FIV*	0.00	65,980.00	0.00	65,980.00	65,980.00	65,980.00	65,980.00	0.00
	A0010	ADQUISICION DE MOTOPATRULLAS *FIV*	0.00	640,000.00	0.00	640,000.00	640,000.00	640,000.00	640,000.00	0.00
	A0011	ADQUISICION DE EQUIPO INSTRUMENTAL MUSICAL	0.00	251,437.51	100,000.00	151,437.51	151,437.51	151,437.51	151,437.51	0.00
	A0012	ADQUISICION DE RASTRA DE 24 DISCOS *ISR*	0.00	273,760.00	0.00	273,760.00	273,760.00	273,760.00	273,760.00	0.00
	A0013	ADQUISICION DE 2 PODADORAS	0.00	17,300.01	0.00	17,300.01	17,300.01	17,300.01	17,300.01	0.00
	A0014	EQUIPAMIENTO DE LA COORDINACION DEL RAMO 33 (PRODIMDF)	0.00	880,546.31	62,003.11	818,543.20	818,543.20	818,543.20	818,543.20	0.00
	A0015	ADQUISICION DE UNA BOMBA DE AGUA DE 2 CABALLOS	0.00	10,736.84	0.00	10,736.84	10,736.84	10,736.84	10,736.84	0.00
	A0016	ADQUISICION DE COMPUTADORA DE ESCRITORIO	0.00	40,484.00	0.00	40,484.00	40,484.00	40,484.00	40,484.00	0.00
	A0017	ADQUISICION DE COMPUTADORA DE ESCRITORIO	0.00	37,816.00	0.00	37,816.00	37,816.00	37,816.00	37,816.00	0.00
	A0018	ADQUISICION DE EQUIPO Y APARATOS DE COMUNICACIONES Y TELECOMUNICACIONES *FIV*	0.00	232,026.91	0.00	232,026.91	232,026.91	232,026.91	232,026.91	0.00
	A0020	ADQUISICION DE DOS GABINETE PARA MONTAJE EN PARED FIJO, CON 9 UNIDADES DE RACK.	0.00	18,049.60	0.00	18,049.60	18,049.60	18,049.60	18,049.60	0.00
	A0021	ADQUISICION DE MICROFONO	0.00	14,732.00	0.00	14,732.00	14,732.00	14,732.00	14,732.00	0.00
	A0022	ADQUISICION DE HERRAMIENTAS *ISR*	0.00	0.00	0.00	0.00	0.00	0.00	0.00	0.00
L001		OBLIGACIONES JURIDICAS INELUDIBLES	8,939,560.00	6,475,718.18	4,290,116.16	11,125,182.00	10,700,471.49	10,700,471.49	10,136,162.26	0.00
	C0020	PAGO DE OBLIGACIONES JURIDICAS INELUDIBLES	8,939,560.00	24,151.51	3,136,215.60	5,827,515.91	5,827,515.91	5,827,515.91	5,660,879.37	0.00
	C0152	PAGO DE OBLIGACIONES JURIDICAS INELUDIBLES *ISR*	0.00	2,303,564.84	707,032.75	1,596,532.09	1,596,532.09	1,596,532.09	1,476,033.37	0.00
	C0163	PAGO DE OBLIGACIONES JURIDICAS INELUDIBLES *FIV*	0.00	4,148,001.83	446,867.83	3,701,134.00	3,276,423.49	3,276,423.49	2,999,249.52	0.00
M001		ACTIVIDADES DE APOYO ADMINISTRATIVO	139,398,795.33	85,967,045.76	65,861,909.15	159,503,931.94	138,536,999.63	138,256,332.49	137,864,961.62	280,667.14
	C0001	GASTOS DE OPERACION DE LA PRESIDENCIA MUNICIPAL	12,845,671.00	8,855,009.71	8,553,220.15	13,147,460.56	12,693,426.21	12,693,426.21	12,693,426.21	0.00
	C0002	GASTOS DE OPERACION DE LA SECRETARIA DEL AYUNTAMIENTO.	13,172,347.00	5,352,686.15	5,988,343.23	12,566,689.92	11,741,624.54	11,741,624.54	11,725,820.38	0.00
	C0003	GASTOS DE OPERACION DE LA DIRECCION DE FOMENTO ECONOMICO Y FINANZAS.	8,990,914.00	4,555,554.87	4,659,362.55	8,887,106.32	8,682,998.41	8,682,998.41	8,679,591.98	0.00
	C0006	GASTO DE OPERACION DE LA DIRECCION DE DESARROLLO MUNICIPAL	8,732,203.00	1,817,023.06	3,471,112.91	7,078,113.15	6,620,828.57	6,620,828.57	6,620,828.57	0.00
	C0007	GASTOS DE OPERACION DE LA DIRECCION DE FOMENTO ECONOMICO Y TURISMO.	633,977.00	2,605,446.64	828,904.50	2,610,519.14	2,583,887.62	2,583,887.62	2,576,898.69	0.00
	C0008	GASTOS DE OPERACION DE LA DIRECCION DE OBRAS, ORDENAMIENTO TERRITORIAL Y SERVICIOS MUNICIPALES.	12,184,606.00	6,907,162.25	6,205,964.35	12,885,603.90	12,376,540.89	12,340,776.75	12,340,776.75	35,762.14
	C0009	GASTOS DE OPERACION DE LA DIRECCION DE EDUCACION, CULTURA Y RECREACION (DECUR).	15,141,914.00	6,577,120.27	6,572,355.48	15,146,678.79	14,362,845.27	14,362,845.27	14,361,129.45	0.00
	C0010	GASTOS DE OPERACION DE LA DIRECCION DE ADMINISTRACION.	29,448,638.00	17,812,793.31	15,038,302.28	32,223,129.03	27,285,650.84	27,285,650.84	26,991,429.12	0.00
	C0013	GASTOS DE OPERACION DE LA DIRECCION DE ASUNTOS JURIDICOS	4,641,865.00	1,596,693.50	1,951,034.60	4,287,523.70	3,873,547.29	3,873,547.29	3,873,547.29	0.00
	C0014	GASTOS DE OPERACION DE LA DIRECCION DE ATENCION CIUDADANA	1,774,746.00	1,144,897.67	916,769.03	2,002,874.64	1,931,277.90	1,931,277.90	1,931,277.90	0.00
	C0015	GASTO DE OPERACION DE LA DIRECCION DE ATENCION A LA MUJER.	2,674,831.00	579,458.06	656,089.61	2,098,702.45	1,717,206.76	1,717,206.76	1,717,206.76	0.00
	C0016	GASTO DE OPERACION DE LA DIRECCION DE PROTECCION AMBIENTAL Y DESARROLLO SUSTENTABLE.	2,674,831.00	2,186,725.09	1,571,066.96	3,290,489.13	2,521,061.58	2,521,061.58	2,521,061.58	0.00
	C0018	GASTO DE OPERACION DE LA COORDINACION DEL DIF MUNICIPAL.	5,968,046.00	3,463,602.17	3,152,703.17	6,278,945.00	5,777,729.63	5,777,729.63	5,777,729.63	0.00
	C0022	GASTOS DE OPERACION DE LA UNIDAD DE PROTECCION CIVIL.	1,904,609.00	776,289.05	336,466.99	2,344,611.06	1,877,761.11	1,877,761.11	1,877,761.11	0.00
	C0023	GASTOS DE OPERACION DE LA UNIDAD BASICA DE REHABILITACION (UBR) (DIF)	3,909,485.00	1,208,631.36	1,453,234.41	3,664,881.95	2,889,496.55	2,889,496.55	2,889,496.55	0.00
	C0026	GASTOS DE OPERACION DEL REGISTRO CIVIL	3,825,110.00	872,309.90	1,109,739.11	3,587,680.79	3,028,728.03	3,027,423.03	3,025,134.41	1,305.00
	C0027	GASTOS DE OPERACION DE BIBLIOTECAS MUNICIPALES.	4,515,644.00	1,042,913.56	1,124,509.64	4,432,047.92	3,912,061.33	3,912,061.33	3,880,136.24	0.00
	C0029	GASTOS DE OPERACION DE LA UNIDAD DE ADIESTRAMIENTO Y CAPACITACION (DIF)	2,010,179.00	1,336,333.85	800,852.56	2,545,660.29	1,626,723.57	1,626,723.57	1,626,723.57	0.00
	C0030	GASTOS DE OPERACION DE LA UNIDAD DE MEJORAMIENTO A LA COMUNIDAD (DIF).	2,751,693.00	336,855.66	561,211.65	2,507,337.01	2,197,266.75	2,197,266.75	2,197,266.75	0.00
	C0068	GASTOS DE OPERACION DE LA DIRECCION DE ADMINISTRACION	500,000.00	594,078.00	124,078.00	970,000.00	108,424.00	108,424.00	73,424.00	0.00
	C0085	SUMINISTRO DE COMBUSTIBLE PARA LA OPERACION DEL PARQUE VEHICULAR DE ESTE AYUNTAMIENTO RECURSOS EN ESPECIE VALES DE COMBUSTIBLES (CONVENIOS SEDENER)	1,398,783.33	3,091,216.67	0.00	4,490,000.00	0.00	0.00	0.00	0.00

H. AYUNTAMIENTO DE JALPA DE MÉNDEZ, TABASCO.
GASTO POR PROGRAMAS Y PROYECTOS
DEL 01 DE ENERO AL 30 DE NOVIEMBRE DE 2022

P.P	Proy.	Descripción	Autorizado	Adecuaciones		Modificado	Devengado	Ejercido	Pagado	Subejercicio
				Ampliaciones	Reducciones					
C0101		PROGRAMA DE DESAZOLVE EN LA CABECERA MUNICIPAL Y LOCALIDADES DE JALPA DE MÉNDEZ (ISN REMANENTE 2021)	0.00	67,903.55	8,744.43	59,159.12	59,159.12	59,159.12	59,159.12	0.00
C0111		PROGRAMA COVID FORTALECIMIENTO A LA SALUD	0.00	1,100,223.80	170,168.00	930,055.80	929,455.60	685,855.80	685,855.80	243,600.00
C0112		GASTOS DE OPERACION DE LA DIRECCION DE ADMINISTRACION.	0.00	649,566.47	232,566.47	417,000.00	417,000.00	417,000.00	417,000.00	0.00
C0113		GASTOS DE OPERACION DE LA DIRECCION DE ADMINISTRACION. (ISN REMANENTE 2021)	0.00	118,661.00	0.00	118,661.00	118,661.00	118,661.00	118,661.00	0.00
C0116		PROGRAMA DE DESAZOLVE EN LA CABECERA MUNICIPAL Y LOCALIDADES DE JALPA DE MÉNDEZ 2DA. ETAPA (ISR REMANENTE 2021)	0.00	73,650.92	15,726.30	57,924.62	57,924.62	57,924.62	57,924.62	0.00
C0123		GASTOS DE OPERACION DE LA UNIDAD DE PROTECCION CIVIL. (ISR REMANENTE 2021)	0.00	38,222.00	0.00	38,222.00	38,222.00	38,222.00	38,222.00	0.00
C0130		GASTOS DE OPERACION DE LA DIRECCION DE OBRAS, ORDENAMIENTO TERRITORIAL Y SERVICIOS MUNICIPALES. (INGRESOS DE GESTION REMANENTE 2021)	0.00	276,080.00	0.00	276,080.00	276,080.00	276,080.00	276,080.00	0.00
C0132		GASTOS DE OPERACION DE LA COORDINACION DE ASUNTOS RELIGIOSOS	0.00	2,617,384.08	206,884.08	2,410,500.00	1,911,784.08	1,911,784.08	1,911,784.08	0.00
C0138		GASTOS DE OPERACION DE LA DIRECCION DE ASUNTOS RELIGIOSOS	0.00	47,736.00	8,336.00	39,400.00	28,462.70	28,462.70	28,462.70	0.00
C0139		GASTOS DE OPERACION DE LA DIRECCION DE ASUNTOS RELIGIOSOS (INGRESOS DE GESTION REMANENTE 2021)	0.00	35,397.00	8,876.00	26,521.00	26,521.00	26,521.00	26,521.00	0.00
C0141		GASTOS DE OPERACION DE ADMINISTRACION DE FINANZAS. (FEIIF)	0.00	325,403.00	0.00	325,403.00	277,634.00	277,634.00	277,634.00	0.00
C0147		GASTOS DE OPERACION DE LA DIRECCION DE FINANZAS. *INGRESOS DE GESTION REMANENTE 2021*	0.00	122,342.29	0.00	122,342.29	0.00	0.00	0.00	0.00
C0148		GASTOS DE OPERACION DE ADMINISTRACION (PARTICIPACIONES REMANENTE 2021)	0.00	140,153.34	140,153.34	0.00	0.00	0.00	0.00	0.00
C0149		GASTOS DE OPERACION DE ADMINISTRACION (ISR REMANENTE 2021)	0.00	10,654.73	0.00	10,654.73	10,654.73	10,654.73	10,654.73	0.00
C0150		GASTOS DE OPERACION DE ADMINISTRACION (ISR REMANENTE 2021)	0.00	3,601.62	0.00	3,601.62	3,601.62	3,601.62	3,601.62	0.00
C0155		GASTOS DE OPERACION DE ADMINISTRACION *ISR*	0.00	140,153.34	0.00	140,153.34	140,153.34	140,153.34	140,153.34	0.00
C0156		EQUIPAMIENTO DE LA COORDINACION DEL RAMO 33 (PRODIMDF)	0.00	159,625.79	5,133.15	154,492.64	154,492.64	154,492.64	154,492.64	0.00
C0157		GASTOS DE OPERACION DE LA DIRECCION DE ASUNTOS JURIDICOS *ISR*	0.00	522,000.00	0.00	522,000.00	348,000.00	348,000.00	348,000.00	0.00
C0161		GASTOS DE OPERACION DE ADMINISTRACION (ISR REMANENTE 2021)	0.00	6,870.16	0.00	6,870.16	6,870.16	6,870.16	6,870.16	0.00
C0168		GASTOS DE OPERACION DE LA DIRECCION DE ADMINISTRACION. *FIV*	0.00	275,400.00	0.00	275,400.00	0.00	0.00	0.00	0.00
C0169		GASTOS DE OPERACION DE LA DIRECCION DE FINANZAS.	0.00	3,000.92	0.00	3,000.92	3,000.92	3,000.92	3,000.92	0.00
C0170		GASTOS DE OPERACION DE LA PRESIDENCIA MUNICIPAL *ISR*	0.00	168,352.17	0.00	168,352.17	168,352.17	168,352.17	168,352.17	0.00
C0171		GASTOS DE OPERACION DE LA SECRETARIA DEL AYUNTAMIENTO. *ISR*	0.00	146,966.85	0.00	146,966.85	146,966.85	146,966.85	146,966.85	0.00
C0172		GASTOS DE OPERACION DE LA DIRECCION DE FINANZAS. *ISR*	0.00	175,570.87	0.00	175,570.87	175,570.87	175,570.87	175,570.87	0.00
C0175		GASTO DE OPERACION DE LA DIRECCION DE DESARROLLO MUNICIPAL *ISR*	0.00	36,614.18	0.00	36,614.18	36,614.18	36,614.18	36,614.18	0.00
C0176		GASTOS DE OPERACION DE LA DIRECCION DE OBRAS, ORDENAMIENTO TERRITORIAL Y SERVICIOS MUNICIPALES. *ISR*	0.00	80,081.61	0.00	80,081.61	80,081.61	80,081.61	80,081.61	0.00
C0177		GASTOS DE OPERACION DE LA DIRECCION DE EDUCACION, CULTURA Y RECREACION (DECUR). *ISR*	0.00	35,435.79	0.00	35,435.79	35,435.79	35,435.79	35,435.79	0.00
C0178		GASTOS DE OPERACION DE LA DIRECCION DE ADMINISTRACION. *ISR*	0.00	1,970,056.29	0.00	1,970,056.29	1,970,056.29	1,970,056.29	1,970,056.29	0.00
C0180		GASTOS DE OPERACION DE LA DIRECCION DE ASUNTOS JURIDICOS *ISR*	0.00	25,201.68	0.00	25,201.68	25,201.68	25,201.68	25,201.68	0.00
C0181		GASTOS DE OPERACION DE LA DIRECCION DE ATENCION CIUDADANA *ISR*	0.00	18,307.09	0.00	18,307.09	18,307.09	18,307.09	18,307.09	0.00
C0182		GASTO DE OPERACION DE LA DIRECCION DE PROTECCION AMBIENTAL Y DESARROLLO SUSTENTABLE. *ISR*	0.00	25,201.68	0.00	25,201.68	25,201.68	25,201.68	25,201.68	0.00
C0184		GASTOS DE OPERACION DE LA UNIDAD DE PROTECCION CIVIL. *ISR*	0.00	11,811.93	0.00	11,811.93	11,811.93	11,811.93	11,811.93	0.00
C0186		GASTOS DE OPERACION DEL REGISTRO CIVIL. *ISR*	0.00	11,811.93	0.00	11,811.93	11,811.93	11,811.93	11,811.93	0.00
C0191		GASTOS DE OPERACION DE LA DIRECCION DE FOMENTO ECONOMICO Y TURISMO. *ISR*	0.00	127,296.64	0.00	127,296.64	127,296.64	127,296.64	127,296.64	0.00
C0192		GASTOS DE OPERACION DE LA PRESIDENCIA MUNICIPAL	0.00	372,241.06	0.00	372,241.06	372,241.06	372,241.06	372,241.06	0.00
C0193		GASTOS DE OPERACION DE LA SECRETARIA DEL AYUNTAMIENTO.	0.00	596,519.56	0.00	596,519.56	596,519.56	596,519.56	596,519.56	0.00
C0194		GASTOS DE OPERACION DEL REGISTRO CIVIL	0.00	490,733.92	0.00	490,733.92	490,733.92	490,733.92	490,733.92	0.00
C0195		GASTOS DE OPERACION DE LA UNIDAD DE PROTECCION CIVIL.	0.00	194,932.29	0.00	194,932.29	194,932.29	194,932.29	194,932.29	0.00
C0196		GASTOS DE OPERACION DE LA DIRECCION DE FINANZAS. *FONDO PREDIAL*	0.00	771,329.59	0.00	771,329.59	771,329.59	771,329.59	771,329.59	0.00
C0201		GASTO DE OPERACION DE LA DIRECCION DE DESARROLLO MUNICIPAL.	0.00	913,046.58	0.00	913,046.58	913,046.58	913,046.58	913,046.58	0.00
C0203		GASTOS DE OPERACION DE LA DIRECCION DE ASUNTOS JURIDICOS	0.00	239,457.63	0.00	239,457.63	239,457.63	239,457.63	239,457.63	0.00
C0204		GASTOS DE OPERACION DE LA DIRECCION DE ATENCION CIUDADANA *FONDO PREDIAL*	0.00	109,265.61	0.00	109,265.61	109,265.61	109,265.61	109,265.61	0.00



H. AYUNTAMIENTO DE JALPA DE MÉNDEZ, TABASCO.
GASTO POR PROGRAMAS Y PROYECTOS
DEL 01 DE ENERO AL 30 DE NOVIEMBRE DE 2022

P.P	Proy.	Descripción	Autorizado	Adecuaciones		Modificado	Devengado	Ejercido	Pagado	Subejercicio
				Ampliaciones	Reducciones					
N001		GASTOS DE OPERACION DE LA DIRECCION DE FOMENTO ECONOMICO Y TURISMO.	0.00	0.00	0.00	0.00	0.00	0.00	0.00	0.00
	C0207	GASTOS DE OPERACION DE LA DIRECCION DE OBRAS, ORDENAMIENTO TERRITORIAL Y SERVICIOS MUNICIPALES.	0.00	0.00	0.00	0.00	0.00	0.00	0.00	0.00
	C0209	GASTOS DE OPERACION DE LA DIRECCION DE EDUCACION, CULTURA Y RECREACION (DECUR).	0.00	0.00	0.00	0.00	0.00	0.00	0.00	0.00
	C0210	GASTOS DE OPERACION DE LA DIRECCION DE ADMINISTRACION.	0.00	0.00	0.00	0.00	0.00	0.00	0.00	0.00
	C0211	GASTOS DE OPERACION DE LA DIRECCION DE ATENCION CIUDADANA	0.00	0.00	0.00	0.00	0.00	0.00	0.00	0.00
	C0212	GASTO DE OPERACION DE LA DIRECCION DE ATENCION A LA MUJER.	0.00	0.00	0.00	0.00	0.00	0.00	0.00	0.00
	C0213	GASTO DE OPERACION DE LA DIRECCION DE PROTECCION AMBIENTAL Y DESARROLLO SUSTENTABLE.	0.00	0.00	0.00	0.00	0.00	0.00	0.00	0.00
	C0215	GASTO DE OPERACION DE LA COORDINACION DEL DIF MUNICIPAL.	0.00	0.00	0.00	0.00	0.00	0.00	0.00	0.00
	C0216	GASTOS DE OPERACION DE LA DIRECCION DE ADMINISTRACION. *FONDO PREDIAL*	0.00	0.00	0.00	0.00	0.00	0.00	0.00	0.00
	C0217	GASTO DE OPERACION DE LA COORDINACION DEL DIF MUNICIPAL. *ISR*	0.00	0.00	0.00	0.00	0.00	0.00	0.00	0.00
	C0187	ATENCION A LA CIUDADANIA ANTE FENOMENOS HIDROMETEOROLOGICOS	234,187.66	0.00	14,355.00	219,842.66	219,842.66	219,842.66	219,842.66	219,842.66
			0.00	0.00	14,355.00	219,842.66	219,842.66	219,842.66	219,842.66	219,842.66
			2,639,647.00	0.00	1,440,287.93	3,717,998.66	3,517,878.87	3,517,878.87	3,517,878.87	3,517,878.87
			2,639,647.00	0.00	1,440,287.93	3,536,235.26	3,336,115.47	3,336,115.47	3,328,626.93	3,328,626.93
			0.00	0.00	18,307.09	18,307.09	18,307.09	18,307.09	18,307.09	18,307.09
			0.00	0.00	163,456.31	163,456.31	163,456.31	163,456.31	163,456.31	163,456.31
			0.00	0.00	0.00	0.00	0.00	0.00	0.00	0.00
			500,000.00	0.00	51,156.00	448,844.00	448,844.00	448,844.00	448,844.00	448,844.00
			500,000.00	0.00	51,156.00	448,844.00	448,844.00	448,844.00	448,844.00	448,844.00
			112,495,085.48	66,443,515.42	165,201,835.88	13,736,765.02	5,926,281.64	5,926,281.64	5,745,281.64	5,745,281.64
			5,800,298.00	3,621,002.63	3,670,629.05	5,750,671.58	5,439,448.11	5,439,448.11	5,439,448.11	5,439,448.11
			4,601,815.24	10,178,288.65	14,509,339.68	270,764.21	0.00	0.00	0.00	0.00
			6,249,701.75	833,475.14	7,056,944.53	26,232.36	0.00	0.00	0.00	0.00
			5,449,892.20	209,660.37	2,096,603.40	3,562,949.17	0.00	0.00	0.00	0.00
			60,758,516.73	26,858,431.03	86,926,348.92	690,598.84	0.00	0.00	0.00	0.00
			1,890,602.02	5,140,832.65	6,312,562.68	718,871.99	0.00	0.00	0.00	0.00
			1,135,474.50	0.00	325,403.00	810,071.50	0.00	0.00	0.00	0.00
			10,546,866.23	1,646,472.07	12,139,949.19	53,509.11	0.00	0.00	0.00	0.00
			5,065,375.07	0.00	5,065,375.07	0.00	0.00	0.00	0.00	0.00
			10,697,363.11	790,724.90	10,333,064.44	1,155,023.57	0.00	0.00	0.00	0.00
			289,060.63	0.00	289,645.51	415.12	0.00	0.00	0.00	0.00
			0.00	420,460.02	280,306.68	140,153.34	0.00	0.00	0.00	0.00
			0.00	50,485.12	0.00	50,485.12	0.00	0.00	0.00	0.00
			0.00	2,346,465.22	2,346,465.22	0.00	0.00	0.00	0.00	0.00
			0.00	3,612.00	0.00	3,612.00	0.00	0.00	0.00	0.00
			0.00	185,023.36	185,023.36	0.00	0.00	0.00	0.00	0.00
			0.00	665,860.10	665,860.10	0.00	0.00	0.00	0.00	0.00
			0.00	255,988.42	255,988.42	0.00	0.00	0.00	0.00	0.00
			0.00	444,717.52	444,717.52	0.00	0.00	0.00	0.00	0.00
			0.00	7,913,754.37	7,911,363.59	2,390.78	0.00	0.00	0.00	0.00
			0.00	1,682.75	1,682.75	0.00	0.00	0.00	0.00	0.00
			0.00	9,569.38	9,569.38	0.00	0.00	0.00	0.00	0.00
			0.00	4,613.42	4,613.42	0.00	0.00	0.00	0.00	0.00
			0.00	4,375,562.77	4,375,562.77	0.00	0.00	0.00	0.00	0.00

H. AYUNTAMIENTO DE JALPA DE MÉNDEZ, TABASCO.
GASTO POR PROGRAMAS Y PROYECTOS
DEL 01 DE ENERO AL 30 DE NOVIEMBRE DE 2022

P.P	Proy.	Descripción	Autorizado	Adecuaciones		Modificado	Devengado	Ejercido	Pagado	Subejercicio
				Ampliaciones	Reducciones					
			0.00	62,215.29	0.00	62,215.29	62,215.29	62,215.29	62,215.29	0.00
		GASTOS DE OPERACION DE PROGRAMACION. "ISR"								
	C0173	GASTOS DE OPERACION DE LA DIRECCION DE PROGRAMACION (IG)	0.00	178,000.00	0.00	178,000.00	178,000.00	178,000.00	178,000.00	0.00
	C0189	GASTOS DE OPERACION DE PROGRAMACION. "FONDO PREDIAL"	0.00	246,618.24	0.00	246,618.24	246,618.24	246,618.24	246,618.24	0.00
		GASTOS DE OPERACION DE GOBIERNO	0.00	521,513.69	21,513.69	500,000.00	91,513.44	0.00	0.00	91,513.44
P005		POLITICA Y GOBIERNO	0.00	521,513.69	21,513.69	500,000.00	91,513.44	0.00	0.00	91,513.44
		GASTOS RELACIONADOS CON EL INFORME DE GOBIERNO	700,000.00	0.00	178,000.00	522,000.00	0.00	0.00	0.00	0.00
P018		EVALUACION DEL DESEMPEÑO	700,000.00	0.00	178,000.00	522,000.00	0.00	0.00	0.00	0.00
		EVALUACION DE LOS PROGRAMAS ESPECIFICOS FEDERALES	2,595,422.00	8,735,229.44	1,950,187.56	9,400,463.88	8,694,743.86	8,694,743.86	8,694,743.86	0.00
P022		HACIENDA PUBLICA MUNICIPAL	606,603.00	960,171.55	281,196.38	1,285,578.17	1,138,590.51	1,138,590.51	1,138,590.51	0.00
		GASTO DE OPERACION DE LA UNIDAD DE NORMATIVIDAD Y FISCALIZACION (REGLAMENTO).	888,619.00	692,745.51	329,676.33	1,251,888.18	1,045,819.88	1,045,819.88	1,045,819.88	0.00
	C0025	GASTOS DE OPERACION DE LA UNIDAD DE CATASTRO.	500,000.00	145,000.00	390,391.66	254,608.34	56,730.00	56,730.00	56,730.00	0.00
	C0047	CONVENIO DE COORDINACION ADMINISTRATIVA DEL COBRO DEL IMPUESTO PREDIAL	600,000.00	502,205.96	450,200.00	652,005.96	652,005.96	652,005.96	652,005.96	0.00
	C0089	PROGRAMA DE ESTIMULOS FISCALES	0.00	5,564,088.26	498,723.19	5,065,375.07	5,023,967.00	5,023,967.00	5,023,967.00	0.00
	C0104	FONDO DE RESARCIMIENTO DE CONTRIBUCIONES ESTATALES (Z.5 ISN)	0.00	739,487.04	0.00	739,487.04	670,912.45	670,912.45	670,912.45	0.00
	C0142	PROGRAMA DE INCENTIVOS FISCALES ZDA. ETAPA	0.00	50,000.00	0.00	50,000.00	5,196.94	5,196.94	5,196.94	0.00
	C0151	PROGRAMA DE ESTIMULOS FISCALES (INAPAM)	0.00	18,307.09	0.00	18,307.09	18,307.09	18,307.09	18,307.09	0.00
	C0185	GASTOS DE OPERACION DE LA UNIDAD DE CATASTRO. "ISR"	0.00	53,131.17	0.00	53,131.17	53,131.17	53,131.17	53,131.17	0.00
	C0197	GASTOS DE OPERACION DE LA UNIDAD DE CATASTRO. "FONDO PREDIAL"	0.00	30,082.86	0.00	30,082.86	30,082.86	30,082.86	30,082.86	0.00
	C0198	GASTO DE OPERACION DE LA UNIDAD DE NORMATIVIDAD Y FISCALIZACION (REGLAMENTO). *FONDO PREDIAL*	0.00	30,082.86	0.00	30,082.86	30,082.86	30,082.86	30,082.86	0.00

Marcia
 LCF. MANUEL ANTONIO CORTES PEREZ
 DIRECTOR DE PROGRAMACION
 MUNICIPAL.

LIC. MANUEL PEREZ RICARDEZ
 SINDICO DE HACIENDA

LIC. MARISOL OPEZ SANCHEZ
 PRESIDENTA MUNICIPAL