



INFORMACION PRESUPUESTAL: AL MES DE DICIEMBRE DE 2022.

1. ESTADO ANALITICO DE INGRESOS (RUBROS DE INGRESOS)
2. ESTADO ANALITICO DEL EJERCICIO DEL PRESUPUESTO DE EGRESOS POR FUENTE
3. INDICADORES DE POSTURA FISCAL
4. ESTADO ANALITICO DEL EJERCICIO DEL PRESUPUESTO (POR OBJETO DEL GASTO)
5. ESTADO ANALITICO DEL EJERCICIO DEL PRESUPUESTO (ECONOMICA (TIPO DE GASTO))
6. ESTADO ANALITICO DEL EJERCICIO DEL PRESUPUESTO (ADMINISTRATIVA)
7. ESTADO ANALITICO DEL EJERCICIO DEL PRESUPUESTO (FUNCIONAL)
8. ENDEUDAMIENTO NETO
9. INTERESES DE LA DEUDA
10. GASTO POR CATEGORIA PROGRAMATICA
11. GASTO POR PROGRAMAS Y PROYECTOS



H. AYUNTAMIENTO DE JALPA DE MENDEZ, TABASCO.

ESTADO ANALITICO DE INGRESOS
DEL 01 DE ENERO AL 31 DE DICIEMBRE DE 2022

Rubro de Ingresos	Ingresos					Diferencia (6=5-1)
	Estimado	Ampliaciones y Reducciones	Modificado	Devengado	Recaudado	
	(1)	(2)	(3=1+2)	(4)	(5)	
INGRESOS DERIVADOS DE FINANCIAMIENTOS	0.00	0.00	0.00	0.00	0.00	0.00
IMPUESTOS	7,767,037.45	505,580.84	8,272,618.29	8,272,618.29	8,272,618.29	505,580.84
CUOTAS Y APORTACIONES DE SEGURIDAD SOCIAL	0.00	0.00	0.00	0.00	0.00	0.00
CONTRIBUCIONES DE MEJORAS	0.00	0.00	0.00	0.00	0.00	0.00
DERECHOS	9,998,416.76	3,437,827.25	13,436,244.01	13,436,244.01	13,436,244.01	3,437,827.25
PRODUCTOS	81,161.40	880,983.48	962,144.88	962,144.88	962,144.88	880,983.48
PRODUCTOS DE TIPO CORRIENTE	81,161.40	880,983.48	962,144.88	962,144.88	962,144.88	880,983.48
PRODUCTOS DE CAPITAL	0.00	0.00	0.00	0.00	0.00	0.00
APROVECHAMIENTOS	1,308,823.60	3,311,225.59	4,620,049.19	4,620,049.19	4,620,049.19	3,311,225.59
APROVECHAMIENTOS DE TIPO CORRIENTE	1,308,823.60	3,311,225.59	4,620,049.19	4,620,049.19	4,620,049.19	3,311,225.59
APROVECHAMIENTOS DE CAPITAL	0.00	0.00	0.00	0.00	0.00	0.00
INGRESOS POR VENTA DE BIENES O SERVICIOS	0.00	0.00	0.00	0.00	0.00	0.00
PARTICIPACIONES Y APORTACIONES	392,647,646.57	43,510,333.91	436,157,980.48	436,157,980.48	436,157,980.48	43,510,333.91
TRANSFERENCIAS, ASIGNACIONES, SUBSIDIOS Y SUBVENCIONES Y PENSIONES Y JUBILACIONES	0.00	0.00	0.00	0.00	0.00	0.00
Total	411,803,085.78	51,645,951.07	463,449,036.85	463,449,036.85	463,449,036.85	51,645,951.07

Estado Analítico de Ingresos Por Fuente de Financiamiento	Ingresos					Diferencia (6=5-1)
	Estimado	Ampliaciones y Reducciones	Modificado	Devengado	Recaudado	
	(1)	(2)	(3=1+2)	(4)	(5)	
INGRESOS DEL PODER EJECUTIVO FEDERAL O ESTATAL Y DE LOS MUNICIPIOS	411,803,085.78	51,645,951.07	463,449,036.85	463,449,036.85	463,449,036.85	51,645,951.07
IMPUESTOS	7,767,037.45	505,580.84	8,272,618.29	8,272,618.29	8,272,618.29	505,580.84
CUOTAS Y APORTACIONES DE SEGURIDAD SOCIAL	0.00	0.00	0.00	0.00	0.00	0.00
CONTRIBUCIONES DE MEJORAS	0.00	0.00	0.00	0.00	0.00	0.00
DERECHOS	9,998,416.76	3,437,827.25	13,436,244.01	13,436,244.01	13,436,244.01	3,437,827.25
PRODUCTOS [1]	81,161.40	880,983.48	962,144.88	962,144.88	962,144.88	880,983.48
APROVECHAMIENTOS [2]	1,308,823.60	3,311,225.59	4,620,049.19	4,620,049.19	4,620,049.19	3,311,225.59
PARTICIPACIONES Y APORTACIONES	392,647,646.57	43,510,333.91	436,157,980.48	436,157,980.48	436,157,980.48	43,510,333.91
TRANSFERENCIAS, ASIGNACIONES, SUBSIDIOS Y SUBVENCIONES Y PENSIONES Y JUBILACIONES	0.00	0.00	0.00	0.00	0.00	0.00
INGRESOS DE LOS ENTES PUBLICOS DE LOS PODERES LEGISLATIVO Y JUDICIAL, DE LOS ORGANOS AUTONOMOS Y DEL SECTOR PARAESTATAL O PARAMUNICIPAL, ASI COMO DE LAS EMPRESAS PRODUCTIVAS DEL ESTADO	0.00	0.00	0.00	0.00	0.00	0.00
CUOTAS Y APORTACIONES DE SEGURIDAD SOCIAL	0.00	0.00	0.00	0.00	0.00	0.00
PRODUCTOS [1]	0.00	0.00	0.00	0.00	0.00	0.00
INGRESOS POR VENTA DE BIENES O SERVICIOS	0.00	0.00	0.00	0.00	0.00	0.00
TRANSFERENCIAS, ASIGNACIONES, SUBSIDIOS Y SUBVENCIONES Y PENSIONES Y JUBILACIONES	0.00	0.00	0.00	0.00	0.00	0.00
INGRESOS DERIVADOS DE FINANCIAMIENTO	0.00	0.00	0.00	0.00	0.00	0.00
INGRESOS DERIVADOS DE FINANCIAMIENTOS	0.00	0.00	0.00	0.00	0.00	0.00
Total	411,803,085.78	51,645,951.07	463,449,036.85	463,449,036.85	463,449,036.85	51,645,951.07


[1] Incluye intereses que generan las cuentas bancarias de los entes públicos en productos.

[2] Incluye donativos en efectivo del Poder Ejecutivo, entre otros aprovechamientos.

[3] Se refiere a los ingresos propios obtenidos por los Poderes Legislativos y Judicial, los Órganos Autónomos y las entidades de administración pública paraestatal y paramunicipal, por sus actividades diversas no inherentes a su operación que generan recursos que no sean ingresos que no sean por venta de bienes o prestación de servicios, tales como donativos en efectivo, entre otros.

"Bajo protesta de decir verdad declaramos que los Estados Financieros y sus Notas son razonablemente correctos y son responsabilidad del emisor".


LCF. MANUEL ANTONIO CORTES PEREZ
DIRECTOR DE PROGRAMACION MUNICIPAL.


LIC. MANUEL PEREZ RICARDEZ
SINDICO DE HACIENDA


LIC. NURIS LOPEZ SANCHEZ
PRESIDENTA MUNICIPAL



H. AYUNTAMIENTO DE JALPA DE MÉNDEZ, TABASCO.
ESTADO ANALITICO DEL EJERCICIO DEL PRESUPUESTO DE EGRESOS POR FUENTE
DEL 01 DE ENERO AL 31 DE DICIEMBRE DE 2022

Fuente de Financiamiento	Aprobado	Ampliaciones/ Reducciones	Modificado	Devengado	Pagado	Subejercicio
Programa Normal						
RECURSOS TRANSFERIDOS TRÁNSITO	2,201,288.63	80,308.37	2,281,597.00	2,045,883.35	2,045,883.35	235,713.65
SEDENER COMBUSTIBLE	1,398,783.33	2,621,416.67	4,020,200.00	4,020,200.00	4,020,200.00	0.00
FONDO DE ESTABILIZACION DE LOS INGRESOS DE LAS ENTIDADES FEDERATIVAS FEIEF	1,135,474.50	-839,405.50	296,069.00	277,634.00	277,634.00	18,435.00
FONDO PARA MUNICIPIOS PRODUCTORES DE HIDROCARBUROS EN REGIONES MARITIMAS	6,249,701.75	866,069.25	7,115,771.00	3,379,156.30	3,379,156.30	3,736,614.70
FONDO PARA MUNICIPIOS PRODUCTORES DE HIDROCARBUROS EN REGIONES TERRESTRES	5,449,892.20	-547,757.20	4,902,135.00	1,886,942.97	1,886,942.97	3,015,192.03
FIII FONDO DE APORTACIONES PARA LA INFRAESTRUCTURA SOCIAL MUNICIPAL (FISM)	60,758,516.73	20,833,928.96	81,592,445.69	69,574,081.89	69,574,081.89	12,018,363.80
FIV FONDO DE APORTACIONES PARA EL FORTALECIMIENTO DE LOS MUNICIPIOS (FORTAMUN)	62,979,892.02	5,045,507.34	68,025,399.36	68,025,399.36	67,897,260.43	0.00
FONDO DE APORTACIONES PARA LA INFRAESTRUCTURA SOCIAL ESTATAL (FISE)	10,697,363.11	205,564.32	10,902,927.43	8,081,499.54	8,081,499.54	2,821,427.89
FONDO GENERAL DE PARTICIPACIONES	226,164,373.00	6,976,056.00	233,140,429.00	233,136,349.13	232,944,172.29	4,079.87
FONDO DE IMPUESTO SOBRE LA RENTA	10,546,986.23	2,017,542.77	12,564,529.00	12,562,292.11	12,494,460.63	2,236.89
FONDO DE RESARCIMIENTO DE CONTRIBUCIONES	5,065,375.07	1,350,369.93	6,415,745.00	5,994,881.00	5,994,881.00	420,864.00
FONDO DE CONVENIO PREDIAL	0.00	4,900,733.00	4,900,733.00	4,681,805.77	4,681,805.77	218,927.23
INGRESOS DE GESTIÓN	19,155,439.21	8,135,617.16	27,291,056.37	25,667,291.49	25,667,291.49	1,623,764.88
SubTotal Programa Normal	411,803,085.78	51,645,951.07	463,449,036.85	439,333,416.91	438,945,269.66	24,115,619.94
Refrendo						
FONDO PARA MUNICIPIOS PRODUCTORES DE HIDROCARBUROS EN REGIONES MARITIMAS	0.00	1,342,547.26	1,342,547.26	1,342,547.26	1,342,547.26	0.00
FONDO PARA MUNICIPIOS PRODUCTORES DE HIDROCARBUROS EN REGIONES TERRESTRES	0.00	2,556,446.57	2,556,446.57	2,556,446.57	2,556,446.57	0.00
FONDO DE APORTACIONES PARA LA INFRAESTRUCTURA SOCIAL ESTATAL (FISE)	0.00	2,549,549.27	2,549,549.27	2,549,549.27	2,549,549.27	0.00
SubTotal Refrendo	0.00	6,448,543.10	6,448,543.10	6,448,543.10	6,448,543.10	0.00
Remanente						
RECURSOS TRANSFERIDOS TRÁNSITO	0.00	255,988.42	255,988.42	255,988.42	255,988.42	0.00
FONDO DE ESTABILIZACION DE LOS INGRESOS DE LAS ENTIDADES FEDERATIVAS FEIEF	0.00	444,717.52	444,717.52	444,717.52	444,717.52	0.00
FONDO DE APORTACIONES PARA LA INFRAESTRUCTURA SOCIAL ESTATAL (FISE)	0.00	0.00	0.00	0.00	0.00	0.00
FONDO GENERAL DE PARTICIPACIONES	0.00	190,638.46	190,638.46	0.00	0.00	190,638.46
FONDO DE IMPUESTO SOBRE LA RENTA	0.00	649,962.19	649,962.19	649,962.19	649,962.19	0.00
FONDO DE RESARCIMIENTO DE CONTRIBUCIONES	0.00	181,421.74	181,421.74	181,421.74	181,421.74	0.00
INGRESOS DE GESTIÓN	0.00	2,231,898.92	2,231,898.92	2,105,944.63	2,105,944.63	125,954.29
SubTotal Remanente	0.00	3,954,627.25	3,954,627.25	3,638,034.50	3,638,034.50	316,592.75
Totales	411,803,085.78	62,049,121.42	473,852,207.20	449,419,994.51	449,031,847.26	24,432,212.69

LCF. MANUEL ANTONIO CORTES PEREZ
 DIRECTOR DE PROGRAMACION MUNICIPAL.

LIC. MANUEL PEREZ RICARDEZ
 SINDICO DE HACIENDA

LIC. NURIS LOREZ SANCHEZ
 PRESIDENTA MUNICIPAL



H. AYUNTAMIENTO DE JALPA DE MENDEZ, TABASCO.

INDICADORES DE POSTURA FISCAL

DEL 01 DE ENERO AL 31 DE DICIEMBRE DE 2022

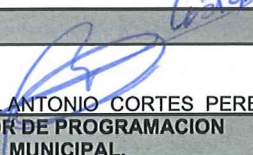
Concepto	Estimado/Aprobado	Devengado	Pagado 3
I. Ingresos Presupuestarios (I=1+2)	411,803,085.78	463,449,036.85	463,449,036.85
1. Ingresos del Gobierno de la Entidad Federativa ¹	411,803,085.78	463,449,036.85	463,449,036.85
2. Ingresos del Sector Paraestatal ¹	0.00	0.00	0.00
II. Egresos Presupuestarios (II=3+4)	411,803,085.78	449,419,994.51	449,031,847.26
3. Egresos del Gobierno de la Entidad Federativa ²	411,803,085.78	449,419,994.51	449,031,847.26
4. Egresos del Sector Paraestatal ²	0.00	0.00	0.00
III. Balance Presupuestario (Superávit o Déficit) (III=I-II)	0.00	14,029,042.34	14,417,189.59
Concepto	Estimado/Aprobado	Devengado	Pagado 3
III. Balance Presupuestario (Superávit o Déficit)	0.00	14,029,042.34	14,417,189.59
IV. Intereses, Comisiones y Gastos de la Deuda	0.00	0.00	0.00
V. Balance Primario (Superávit o Déficit) (V=III+IV)	0.00	14,029,042.34	14,417,189.59
Concepto	Estimado/Aprobado	Devengado	Pagado 3
A. Financiamiento	0.00	0.00	0.00
B. Amortización de la deuda	0.00	0.00	0.00
C. Financiamiento Neto	0.00	0.00	0.00


1 Los Ingresos que se presentan son los ingresos presupuestarios totales sin incluir los ingresos por financiamientos. Los ingresos del Gobierno de la Entidad Federativa corresponde a los del Poder Ejecutivo, Legislativo Judicial y Autónomos.

2 Los Egresos que se presentan son los egresos presupuestarios totales sin incluir los ingresos por amortización. Los ingresos del Gobierno de la Entidad Federativa corresponde a los del Poder Ejecutivo, Legislativo Judicial y Órganos Autónomos.

3 Para Ingresos se reportan los ingresos recaudados; para egresos se reportan los egresos pagados.

"Bajo protesta de decir verdad declaramos que los Estados Financieros y sus Notas son razonablemente correctos y son responsabilidad del emisor".


 LCF. MANUEL ANTONIO CORTES PEREZ
 DIRECTOR DE PROGRAMACION
 MUNICIPAL.


 LIC. MANUEL PEREZ RICARDEZ
 SINDICO DE HACIENDA


 LIC. NURIS LOPEZ SANCHEZ
 PRESIDENTA MUNICIPAL



H. AYUNTAMIENTO DE JALPA DE MENDEZ, TABASCO.

ESTADO ANALÍTICO DEL EJERCICIO DEL PRESUPUESTO DE EGRESOS CLASIFICACIÓN POR OBJETO DEL GASTO (CAPÍTULO Y CONCEPTO)

DEL 01 DE ENERO AL 31 DE DICIEMBRE DE 2022

Concepto	Egresos					Subejercicio 6=(3-4)
	1	2	3=(1+2)	4	5	
	Aprobado	Ampliaciones / Reducciones	Modificado	Devengado	Pagado	
SERVICIOS PERSONALES	218,857,219.00	25,045,258.02	243,902,477.02	243,902,477.02	243,822,193.15	0.00
REMUNERACIONES AL PERSONAL DE CARÁCTER PERMANENTE	66,548,572.00	-3,233,012.30	63,315,559.70	63,315,559.70	63,274,463.35	0.00
REMUNERACIONES AL PERSONAL DE CARÁCTER TRANSITORIO	3,073,770.00	3,562,921.76	6,636,691.76	6,636,691.76	6,636,691.76	0.00
REMUNERACIONES ADICIONALES Y ESPECIALES	78,869,539.00	27,000,576.84	105,870,115.84	105,870,115.84	105,835,571.55	0.00
SEGURIDAD SOCIAL	18,698,860.00	-761,743.44	17,937,116.56	17,937,116.56	17,936,559.48	0.00
OTRAS PRESTACIONES SOCIALES Y ECONÓMICAS	41,791,514.00	-4,901,066.48	36,890,447.52	36,890,447.52	36,886,361.37	-0.00
PREVISIONES	0.00	0.00	0.00	0.00	0.00	0.00
PAGO DE ESTÍMULOS A SERVIDORES PÚBLICOS	9,874,964.00	3,377,581.64	13,252,545.64	13,252,545.64	13,252,545.64	0.00
MATERIALES Y SUMINISTROS	21,149,838.30	19,494,810.41	40,644,648.71	40,644,648.71	40,644,648.71	0.00
MATERIALES DE ADMINISTRACIÓN, EMISIÓN DE DOCUMENTOS Y ARTÍCULOS OFICIALES	2,486,564.00	2,982,925.68	5,469,489.68	5,469,489.68	5,469,489.68	0.00
ALIMENTOS Y UTENSILIOS	669,576.00	-347,435.26	322,140.74	322,140.74	322,140.74	0.00
MATERIAS PRIMAS Y MATERIALES DE PRODUCCIÓN Y COMERCIALIZACIÓN	40,000.00	-40,000.00	0.00	0.00	0.00	0.00
MATERIALES Y ARTÍCULOS DE CONSTRUCCIÓN Y DE REPARACIÓN	520,681.00	11,077,577.60	11,598,258.60	11,598,258.60	11,598,258.60	0.00
PRODUCTOS QUÍMICOS, FARMACÉUTICOS Y DE LABORATORIO	127,597.00	10,988.20	138,585.20	138,585.20	138,585.20	0.00
COMBUSTIBLES, LUBRICANTES Y ADITIVOS	7,930,454.33	7,011,754.87	14,942,209.20	14,942,209.20	14,942,209.20	0.00
VESTUARIO, BLANCOS, PRENDAS DE PROTECCIÓN Y ARTÍCULOS DEPORTIVOS	6,606,500.00	-1,475,196.06	5,131,303.94	5,131,303.94	5,131,303.94	-0.00
MATERIALES Y SUMINISTROS PARA SEGURIDAD	0.00	527,220.00	527,220.00	527,220.00	527,220.00	0.00
HERRAMIENTAS, REFACCIONES Y ACCESORIOS MENORES	2,768,465.97	-253,024.62	2,515,441.35	2,515,441.35	2,515,441.35	0.00
SERVICIOS GENERALES	49,605,459.00	6,900,127.98	56,505,586.98	56,505,586.98	56,197,723.60	0.00
SERVICIOS BÁSICOS	22,653,065.00	-4,598,146.37	18,054,918.63	18,054,918.63	18,054,918.63	0.00
SERVICIOS DE ARRENDAMIENTO	3,579,540.00	3,777,890.02	7,357,430.02	7,357,430.02	7,357,430.02	0.00
SERVICIOS PROFESIONALES, CIENTÍFICOS Y TÉCNICOS Y OTROS SERVICIOS	5,150,847.00	-2,564,362.44	2,586,484.56	2,586,484.56	2,586,484.56	0.00
SERVICIOS FINANCIEROS, BANCARIOS Y COMERCIALES	871,659.00	264,118.44	1,135,777.44	1,135,777.44	1,135,777.44	0.00
SERVICIOS DE INSTALACIÓN, REPARACIÓN, MANTENIMIENTO Y CONSERVACIÓN	637,081.00	717,522.77	1,354,603.77	1,354,603.77	1,354,603.77	0.00
SERVICIOS DE COMUNICACIÓN SOCIAL Y PUBLICIDAD	2,467,600.00	-1,644,428.64	823,171.36	823,171.36	823,171.36	0.00
SERVICIOS DE TRASLADO Y VIÁTICOS	220,378.00	-220,097.99	280.01	280.01	280.01	0.00
SERVICIOS OFICIALES	5,085,709.00	2,722,095.26	7,807,804.26	7,807,804.26	7,807,804.26	0.00
OTROS SERVICIOS GENERALES	8,939,580.00	8,445,536.93	17,385,116.93	17,385,116.93	17,077,253.55	0.00
TRANSFERENCIAS ASIGNACIONES SUBSIDIOS Y OTRAS AYUDAS	8,317,349.00	2,713,624.28	11,030,973.28	11,030,973.28	11,030,973.28	0.00
TRANSFERENCIAS INTERNAS Y ASIGNACIONES AL SECTOR PÚBLICO	0.00	0.00	0.00	0.00	0.00	0.00
TRANSFERENCIAS AL RESTO DEL SECTOR PÚBLICO	0.00	0.00	0.00	0.00	0.00	0.00
SUBSIDIOS Y SUBVENCIONES	100,000.00	992,978.09	1,092,978.09	1,092,978.09	1,092,978.09	-0.00
AYUDAS SOCIALES	8,217,349.00	1,683,146.19	9,900,495.19	9,900,495.19	9,900,495.19	0.00
PENSIONES Y JUBILACIONES	0.00	37,500.00	37,500.00	37,500.00	37,500.00	0.00
TRANSFERENCIAS A FIDEICOMISOS, MANDATOS Y OTROS ANALOGOS	0.00	0.00	0.00	0.00	0.00	0.00
TRANSFERENCIAS A LA SEGURIDAD SOCIAL	0.00	0.00	0.00	0.00	0.00	0.00
DONATIVOS	0.00	0.00	0.00	0.00	0.00	0.00
TRANSFERENCIAS AL EXTERIOR	0.00	0.00	0.00	0.00	0.00	0.00
BIENES MUEBLES INMUEBLES E INTANGIBLES	255,441.00	3,053,864.03	3,309,305.03	3,309,305.03	3,309,305.03	0.00
MOBILIARIO Y EQUIPO DE ADMINISTRACIÓN	195,441.00	1,017,902.31	1,213,343.31	1,213,343.31	1,213,343.31	0.00
MOBILIARIO Y EQUIPO EDUCACIONAL Y RECREATIVO	0.00	166,169.51	166,169.51	166,169.51	166,169.51	0.00
EQUIPO E INSTRUMENTAL MÉDICO Y DE LABORATORIO	0.00	0.00	0.00	0.00	0.00	0.00
VEHÍCULOS Y EQUIPO TERRESTRE	0.00	946,265.90	946,265.90	946,265.90	946,265.90	0.00
EQUIPO DE DEFENSA Y SEGURIDAD	0.00	0.00	0.00	0.00	0.00	0.00




H. AYUNTAMIENTO DE JALPA DE MENDEZ, TABASCO.


**ESTADO ANALÍTICO DEL EJERCICIO DEL PRESUPUESTO DE EGRESOS
CLASIFICACIÓN POR OBJETO DEL GASTO (CAPÍTULO Y CONCEPTO)**


DEL 01 DE ENERO AL 31 DE DICIEMBRE DE 2022

Concepto	Egresos					Subejercicio
	Aprobado	Ampliaciones / Reducciones	Modificado	Devengado	Pagado	
	1	2	3=(1+2)	4	5	
MAQUINARIA, OTROS EQUIPOS Y HERRAMIENTAS	60,000.00	923,526.31	983,526.31	983,526.31	983,526.31	6=(3-4) 0.00
ACTIVOS BIOLÓGICOS	0.00	0.00	0.00	0.00	0.00	0.00
BIENES INMUEBLES	0.00	0.00	0.00	0.00	0.00	0.00
ACTIVOS INTANGIBLES	0.00	0.00	0.00	0.00	0.00	0.00
INVERSIÓN PÚBLICA	0.00	101,015,762.61	101,015,762.61	79,741,787.97	79,741,787.97	21,273,974.64
OBRA PÚBLICA EN BIENES DE DOMINIO PÚBLICO	0.00	88,189,168.82	88,189,168.82	68,552,031.65	68,552,031.65	19,637,137.17
OBRA PÚBLICA EN BIENES PROPIOS	0.00	12,826,593.79	12,826,593.79	11,189,756.32	11,189,756.32	1,636,837.47
PROYECTOS PRODUCTIVOS Y ACCIONES DE FOMENTO	0.00	0.00	0.00	0.00	0.00	0.00
INVERSIONES FINANCIERAS Y OTRAS PROVISIONES	107,617,779.48	-104,459,541.43	3,158,238.05	0.00	0.00	3,158,238.05
INVERSIONES PARA EL FOMENTO DE ACTIVIDADES PRODUCTIVAS	0.00	0.00	0.00	0.00	0.00	0.00
ACCIONES Y PARTICIPACIONES DE CAPITAL	0.00	0.00	0.00	0.00	0.00	0.00
COMPRA DE TÍTULOS Y VALORES	0.00	0.00	0.00	0.00	0.00	0.00
CONCESIÓN DE PRESTAMOS	0.00	0.00	0.00	0.00	0.00	0.00
INVERSIONES EN FIDEICOMISOS, MANDATOS Y OTROS ANALOGOS FIDEICOMISO DE DESASTRES NATURALES (INFORMATIVO)	0.00	0.00	0.00	0.00	0.00	0.00
OTRAS INVERSIONES FINANCIERAS	0.00	0.00	0.00	0.00	0.00	0.00
PROVISIONES PARA CONTINGENCIAS Y OTRAS EROGACIONES ESPECIALES	107,617,779.48	-104,459,541.43	3,158,238.05	0.00	0.00	3,158,238.05
PARTICIPACIONES Y APORTACIONES	6,000,000.00	7,738,667.52	13,738,667.52	13,738,667.52	13,738,667.52	0.00
PARTICIPACIONES	0.00	0.00	0.00	0.00	0.00	0.00
APORTACIONES	0.00	0.00	0.00	0.00	0.00	0.00
CONVENIOS	6,000,000.00	7,738,667.52	13,738,667.52	13,738,667.52	13,738,667.52	0.00
DEUDA PÚBLICA	0.00	546,548.00	546,548.00	546,548.00	546,548.00	0.00
AMORTIZACIÓN DE LA DEUDA PÚBLICA	0.00	0.00	0.00	0.00	0.00	0.00
INTERESES DE LA DEUDA PÚBLICA	0.00	0.00	0.00	0.00	0.00	0.00
COMISIONES DE LA DEUDA PÚBLICA	0.00	0.00	0.00	0.00	0.00	0.00
GASTOS DE LA DEUDA PÚBLICA	0.00	0.00	0.00	0.00	0.00	0.00
COSTO POR COBERTURAS	0.00	0.00	0.00	0.00	0.00	0.00
APOYOS FINANCIEROS	0.00	0.00	0.00	0.00	0.00	0.00
ADEUDOS DE EJERCICIOS FISCALES ANTERIORES (ADEFAS)	0.00	546,548.00	546,548.00	546,548.00	546,548.00	0.00
Total del Gasto	411,803,085.78	62,049,121.42	473,852,207.20	449,419,994.51	449,031,847.26	24,432,212.69

"Bajo protesta de decir verdad declaramos que los Estados Financieros y sus Notas son razonablemente correctos y son responsabilidad del emisor".


LCF. MANUEL ANTONIO CORTES PEREZ
DIRECTOR DE PROGRAMACION MUNICIPAL


LIC. MANUEL PEREZ RICARDEZ
SINDICO DE HACIENDA


LIC. NURIS LOPEZ SANCHEZ
PRESIDENTA MUNICIPAL





H. AYUNTAMIENTO DE JALPA DE MÉNDEZ, TABASCO.
ESTADO ANALÍTICO DEL EJERCICIO DEL PRESUPUESTO DE EGRESOS
CLASIFICACIÓN ECONÓMICA (POR TIPO DE GASTO)
DEL 01 DE ENERO AL 31 DE DICIEMBRE DE 2022

Concepto	Egresos					Subejercicio
	Aprobado 1	Ampliaciones / Reducciones 2	Modificado 3=(1+2)	Devengado 4	Pagado 5	
GASTO CORRIENTE	411,547,644.78	-52,995,174.68	358,552,470.10	355,394,232.05	355,006,084.80	3,158,238.05
GASTO DE CAPITAL	255,441.00	115,044,296.10	115,299,737.10	94,025,762.46	94,025,762.46	21,273,974.64
AMORTIZACION DE DEUDA Y DISMINUCION DE PASIVOS	0.00	0.00	0.00	0.00	0.00	0.00
Total del Gasto	411,803,085.78	62,049,121.42	473,852,207.20	449,419,994.51	449,031,847.26	24,432,212.69

"Bajo protesta de decir verdad declaramos que los Estados Financieros y sus Notas son razonablemente correctos y son responsabilidad del emisor".


LCF. MANUEL ANTONIO CORTES PEREZ
DIRECTOR DE PROGRAMACION
MUNICIPAL


LIC. MANUEL PEREZ RICARDEZ
SINDICO DE HACIENDA


LIC. NURIS LOPEZ SANCHEZ
PRESIDENTA MUNICIPAL



H. AYUNTAMIENTO DE JALPA DE MENDEZ, TABASCO.
ESTADO ANALÍTICO DEL EJERCICIO DEL PRESUPUESTO DE EGRESOS
CLASIFICACIÓN ADMINISTRATIVA
DEL 01 DE ENERO AL 31 DE DICIEMBRE DE 2022

Concepto	Egresos					Subejercicio (6=3-4)
	Aprobado (1)	Ampliaciones / Reducciones (2)	Modificado (3=1+2)	Devengado (4)	Pagado (5)	
PRESIDENCIA	12,845,671.00	4,180,830.77	17,026,501.77	17,026,501.77	17,026,501.77	0.00
SECRETARÍA DEL AYUNTAMIENTO	19,769,255.00	3,642,747.16	23,412,002.16	23,412,002.16	23,408,684.84	0.00
DIRECCIÓN DE FINANZAS	12,086,336.00	9,554,138.59	21,640,474.59	21,640,474.59	21,637,088.16	0.00
DIRECCIÓN DE PROGRAMACIÓN	112,495,085.48	-102,398,063.99	10,097,021.49	6,938,783.44	6,938,783.44	3,158,238.05
CONTRALORIA MUNICIPAL	3,339,647.00	1,335,019.87	4,674,666.87	4,674,666.87	4,667,178.33	0.00
DIRECCIÓN DE DESARROLLO	10,745,639.00	1,591,372.26	12,337,011.26	12,337,011.26	12,337,011.26	0.00
DIRECCIÓN DE FOMENTO ECONÓMICO Y TURISMO	3,333,477.00	2,612,743.22	5,946,220.22	5,946,220.22	5,946,220.22	0.00
DIRECCIÓN DE OBRAS, ORDENAMIENTO TERRITORIAL Y SERVICIOS MUNICIPALES	15,599,175.00	118,706,704.90	134,305,879.90	113,031,905.26	113,031,905.26	21,273,974.64
DIRECCIÓN DE EDUCACIÓN, CULTURA Y RECREACIÓN	24,934,814.00	82,552.32	25,017,366.32	25,017,366.32	24,986,862.55	0.00
DIRECCIÓN DE ADMINISTRACIÓN	53,141,472.33	5,452,080.78	58,593,553.11	58,593,553.11	58,590,259.69	0.00
DIRECCIÓN DE SEGURIDAD PÚBLICA	61,089,290.00	2,034,588.96	63,123,878.96	63,123,878.96	63,091,727.96	0.00
DIRECCIÓN DE TRANSITO	3,825,450.00	1,067,662.30	4,893,112.30	4,893,112.30	4,893,112.30	0.00
DIRECCIÓN DE ASUNTOS JURÍDICOS	13,581,445.00	2,554,539.80	16,135,984.80	16,135,984.80	15,828,121.42	0.00
DIRECCIÓN DE ATENCIÓN CIUDADANA	3,170,235.00	1,122,865.54	4,293,100.54	4,293,100.54	4,293,100.54	0.00
DIRECCIÓN DE ATENCIÓN A LAS MUJERES	2,188,628.00	-105,540.71	2,083,087.29	2,083,087.29	2,083,087.29	0.00
DIRECCIÓN DE PROTECCIÓN AMBIENTAL Y DESARROLLO SUSTENTABLE	40,163,062.97	12,246,859.10	52,409,922.07	52,409,922.07	52,409,818.70	0.00
COORDINACIÓN DEL DIF	19,494,403.00	-1,631,979.45	17,862,423.55	17,862,423.55	17,862,423.55	0.00
Total del Gasto	411,803,085.78	62,049,121.42	473,852,207.20	449,419,994.51	449,031,847.26	24,432,212.69

"Bajo protesta de decir verdad declaramos que los Estados Financieros y sus Notas son razonablemente correctos y son responsabilidad del emisor".

Cortez

L.C.F. MANUEL ANTONIO CORTES PEREZ DIRECTOR DE PROGRAMACION MUNICIPAL

<i>P. Pérez</i>
LIC. MANUEL PEREZ RICARDEZ SINDICO DE HACIENDA

<i>N. Lopez Sanchez</i>
LIC. NURIS LOPEZ SANCHEZ PRESIDENTA MUNICIPAL



H. AYUNTAMIENTO DE JALPA DE MÉNDEZ, TABASCO.
ESTADO ANALÍTICO DEL EJERCICIO DEL PRESUPUESTO DE EGRESOS
CLASIFICACIÓN FUNCIONAL (FINALIDAD Y FUNCIÓN)
DEL 01 DE ENERO AL 31 DE DICIEMBRE DE 2022

Concepto	Egresos					Subejercicio 6=(3-4)
	1	2	3=(1+2)	4	5	
	Aprobado	Ampliaciones / Reducciones	Modificado	Devengado	Pagado	
GOBIERNO	349,553,490.81	48,652,301.13	398,205,791.94	376,620,578.14	376,263,038.05	21,585,213.80
LEGISLACION	0.00	0.00	0.00	0.00	0.00	0.00
JUSTICIA	0.00	0.00	0.00	0.00	0.00	0.00
COORDINACION DE LA POLITICA DE GOBIERNO	1,774,746.00	1,653,184.65	3,427,930.65	3,427,930.65	3,427,930.65	0.00
RELACIONES EXTERIORES	0.00	0.00	0.00	0.00	0.00	0.00
ASUNTOS FINANCIEROS Y HACENDARIOS	10,979,733.00	9,063,393.77	20,043,126.77	20,043,126.77	20,039,720.34	0.00
SEGURIDAD NACIONAL	0.00	0.00	0.00	0.00	0.00	0.00
ASUNTOS DE ORDEN PUBLICO Y DE SEGURIDAD	90,338,460.00	-2,214,851.61	88,123,608.39	88,123,608.39	88,089,870.07	0.00
OTROS SERVICIOS	246,460,551.81	40,150,574.32	286,611,126.13	265,025,912.33	264,705,516.99	21,585,213.80
DESARROLLO SOCIAL	59,437,129.97	10,776,168.76	70,213,298.73	67,366,299.84	67,335,692.68	2,846,998.89
PROTECCION AMBIENTAL	34,163,062.97	4,778,735.94	38,941,798.91	38,941,798.91	38,941,695.54	0.00
VIVIENDA Y SERVICIOS A LA COMUNIDAD	0.00	0.00	0.00	0.00	0.00	0.00
SALUD	6,661,178.00	-1,712,136.87	4,949,041.13	4,949,041.13	4,949,041.13	0.00
RECREACION, CULTURA Y OTRAS MANIFESTACIONES SOCIALES	16,817,400.00	-174,050.19	16,643,349.81	16,643,349.81	16,612,846.02	0.00
EDUCACION	0.00	7,325,894.37	7,325,894.37	4,478,895.48	4,478,895.48	2,846,998.89
PROTECCION SOCIAL	1,395,489.00	713,809.94	2,109,298.94	2,109,298.94	2,109,298.94	0.00
OTROS ASUNTOS	400,000.00	-156,084.43	243,915.57	243,915.57	243,915.57	0.00
DESARROLLO ECONOMICO	2,812,465.00	2,620,651.53	5,433,116.53	5,433,116.53	5,433,116.53	-0.00
ASUNTOS ECONOMICOS, COMERCIALES Y LABORALES EN GENERAL	833,977.00	2,358,274.42	3,192,251.42	3,192,251.42	3,192,251.42	0.00
AGROPECUARIA, SILVICULTURA, PESCA Y CAZA	0.00	0.00	0.00	0.00	0.00	0.00
COMBUSTIBLES Y ENERGIA	0.00	0.00	0.00	0.00	0.00	0.00
MINERIA, MANUFACTURAS Y CONSTRUCCION	0.00	0.00	0.00	0.00	0.00	0.00
TRANSPORTE	0.00	0.00	0.00	0.00	0.00	0.00
COMUNICACIONES	0.00	0.00	0.00	0.00	0.00	0.00
TURISMO	0.00	0.00	0.00	0.00	0.00	0.00
CIENCIA, TECNOLOGIA E INNOVACION	0.00	0.00	0.00	0.00	0.00	0.00
OTRAS INDUSTRIAS Y OTROS ASUNTOS	1,978,488.00	262,377.11	2,240,865.11	2,240,865.11	2,240,865.11	0.00
OTRAS NO CLASIFICADAS EN FUNCIONES ANTERIORES	0.00	0.00	0.00	0.00	0.00	0.00
TRANSACCIONES DE LA DEUDA PUBLICA/COSTO FINANCIERO DE LA DEUDA	0.00	0.00	0.00	0.00	0.00	0.00
TRANSFERENCIAS, PARTICIPACIONES Y APORTACIONES ENTRE DIFERENTES NIVELES Y ORDENES DE GOBIERNO	0.00	0.00	0.00	0.00	0.00	0.00
SANEAMIENTO DEL SISTEMA FINANCIERO	0.00	0.00	0.00	0.00	0.00	0.00
ADEUDOS DE EJERCICIOS FISCALES ANTERIORES	0.00	0.00	0.00	0.00	0.00	0.00
Total del Gasto	411,803,085.76	62,049,121.42	473,852,207.20	449,419,994.51	449,031,847.26	24,432,212.69




H. AYUNTAMIENTO DE JALPA DE MENDEZ, TABASCO.
ESTADO ANALÍTICO DEL EJERCICIO DEL PRESUPUESTO DE EGRESOS
CLASIFICACIÓN FUNCIONAL (FINALIDAD Y FUNCION)
DEL 01 DE ENERO AL 31 DE DICIEMBRE DE 2022

Concepto	Egresos				Subejercicio
	Aprobado	Ampliaciones / Reducciones	Modificado	Pagado	
	1	2	3=(1+2)	4	5
			3=(1+2)	4	5
					6=(3-4)

"Bajo protesta de decir verdad declaramos que los Estados Financieros y sus Notas son razonablemente correctos y son responsabilidad del emisor".


LCF. MANUEL ANTONIO CORTES PEREZ
DIRECTOR DE PROGRAMACION MUNICIPAL.


LIC. MANUEL PEREZ RICARDEZ
SINDICO DE HACIENDA


LIC. NURIS LOPEZ SANCHEZ
PRESIDENTA MUNICIPAL



H. AYUNTAMIENTO DE JALPA DE MENDEZ, TABASCO.


ENDEUDAMIENTO NETO


DEL 01 DE ENERO AL 31 DE DICIEMBRE DE 2022

Identificación de crédito o Instrumento	Contratación / Colocación	Amortización	Endeudamiento Neto
	A	B	C=A-B
Créditos Bancarios			
Total Créditos Bancarios			
Otros Instrumentos de Deuda			
Total de Intereses de Otros Instrumentos de Deuda			
TOTAL			

"Bajo protesta de decir verdad declaramos que los Estados Financieros y sus Notas son razonablemente correctos y son responsabilidad del emisor".


 LCF. MANUEL ANTONIO CORTES PEREZ
 DIRECTOR DE PROGRAMACION MUNICIPAL.


 LIC. MANUEL PEREZ RICARDEZ
 SINDICO DE HACIENDA


 LIC. NURIS LOPEZ SANCHEZ
 PRESIDENTA MUNICIPAL



H. AYUNTAMIENTO DE JALPA DE MENDEZ, TABASCO.

INTERESES DE LA DEUDA


DEL 01 DE ENERO AL 31 DE DICIEMBRE DE 2022

Identificación de crédito o instrumento	Devengado	Pagado
Créditos Bancarios		
Total Créditos Bancarios		
Otros Instrumentos de Deuda		
Total de Intereses de Otros Instrumentos de Deuda		
TOTAL		

"Bajo protesta de decir verdad declaramos que los Estados Financieros y sus Notas son razonablemente correctos y son responsabilidad del emisor".

Cortes

 LCF. MANUEL ANTONIO CORTES PEREZ DIRECTOR DE PROGRAMACION MUNICIPAL.
--

 LIC. MANUEL PEREZ RICARDEZ SINDICO DE HACIENDA
--

 LIC. NURIS LOPEZ SANCHEZ PRESIDENTA MUNICIPAL



H. AYUNTAMIENTO DE JALPA DE MENDEZ, TABASCO.
ESTADO ANALÍTICO DEL EJERCICIO DEL PRESUPUESTO DE EGRESOS
GASTO POR CATEGORIA PROGRAMÁTICA
DEL 01 DE ENERO AL 31 DE DICIEMBRE DE 2022

Concepto	Egresos					Subejercicio
	1	2	3=(1+2)	3	Pagado	
	Apr probado	Ampliaciones / Reducciones	Modificado	Devengado	Pagado	
PROGRAMAS	411,803,085.78	62,049,121.42	473,852,207.20	449,419,994.51	449,031,847.26	24,432,212.69
SUBSIDIOS: SECTORES SOCIAL Y PRIVADO O ENTIDADES FEDERATIVAS Y MUNICIPIOS	0.00	0.00	0.00	0.00	0.00	0.00
SUJETOS A REGLAS DE OPERACION	0.00	0.00	0.00	0.00	0.00	0.00
OTROS SUBSIDIOS	0.00	0.00	0.00	0.00	0.00	0.00
DESEMPEÑO DE LAS FUNCIONES	260,825,063.45	32,568,785.24	293,413,848.69	269,981,636.00	268,949,381.63	24,432,212.69
FUNCIONES DE LAS FUERZAS ARMADAS	0.00	0.00	0.00	0.00	0.00	0.00
PROVISION DE BIENES PUBLICOS	0.00	0.00	0.00	0.00	0.00	0.00
PRESTACION DE SERVICIOS PUBLICOS	124,041,627.97	3,706,600.17	127,748,228.14	127,748,228.14	127,715,973.77	0.00
PROMOCION Y FOMENTO	14,297,487.00	1,265,808.03	15,563,295.03	15,563,295.03	15,563,295.03	0.00
REGULACION Y SUPERVISION	0.00	0.00	0.00	0.00	0.00	0.00
PROYECTOS DE INVERSION	6,195,441.00	122,205,341.15	128,400,782.15	107,126,807.51	107,126,807.51	21,273,974.64
PLANEACION, SEGUIMIENTO Y EVALUACION DE POLITICAS PUBLICAS	116,290,507.48	-94,588,964.11	21,701,543.37	18,543,305.32	18,543,305.32	3,158,238.05
ESPECIFICOS	0.00	0.00	0.00	0.00	0.00	0.00
ADMINISTRATIVOS Y DE APOYO	142,038,442.33	27,276,557.55	169,314,999.88	169,314,999.88	169,266,970.38	0.00
ACTIVIDADES DE APOYO.	139,398,795.33	25,733,537.68	165,132,333.01	165,132,333.01	165,091,792.05	0.00
APOYO A LA FUNCION PUBLICA Y MEJORAMIENTO DE LA GESTION	2,639,647.00	1,543,019.87	4,182,666.87	4,182,666.87	4,175,178.33	0.00
COMPROMISOS DE GOBIERNO FEDERAL	8,939,580.00	2,183,778.63	11,123,358.63	11,123,358.63	10,815,495.25	-0.00
OBLIGACIONES DE CUMPLIMIENTO DE RESOLUCION JURISDICCIONAL	8,939,580.00	1,881,939.93	10,821,519.93	10,821,519.93	10,513,656.55	0.00
DESASTRE NATURALES	0.00	301,838.70	301,838.70	301,838.70	301,838.70	0.00
OBLIGACIONES DE GOBIERNO FEDERAL	0.00	0.00	0.00	0.00	0.00	0.00
PENSIONES Y JUBILACIONES	0.00	0.00	0.00	0.00	0.00	0.00
APOTACIONES A LA SEGURIDAD SOCIAL	0.00	0.00	0.00	0.00	0.00	0.00
APOTACIONES A FONDOS DE ESTABILIZACION (ART 19 FV LFPYRH)	0.00	0.00	0.00	0.00	0.00	0.00
APORTACIONES A FONDO DE INVERSION Y REESTRUCTURA DE PENSIONES (ART 19 FV LFPY RH)	0.00	0.00	0.00	0.00	0.00	0.00
GASTO FEDERALIZADO	0.00	0.00	0.00	0.00	0.00	0.00
GASTO FEDERALIZADO	0.00	0.00	0.00	0.00	0.00	0.00
GASTO NO PROGRAMABLE	0.00	0.00	0.00	0.00	0.00	0.00
COSTO FINANCIERO, DEUDA O APOYOS A DEUDORES Y AHORRADORES DE LA BANCA	0.00	0.00	0.00	0.00	0.00	0.00
ADEUDO DE EJERCICIOS FISCALES ANTERIORES ADEFAAS	0.00	0.00	0.00	0.00	0.00	0.00
Total del Gasto	411,803,085.78	62,049,121.42	473,852,207.20	449,419,994.51	449,031,847.26	24,432,212.69





H. AYUNTAMIENTO DE JALPA DE MENDEZ, TABASCO.
ESTADO ANALÍTICO DEL EJERCICIO DEL PRESUPUESTO DE EGRESOS
GASTO POR CATEGORIA PROGRAMÁTICA
DEL 01 DE ENERO AL 31 DE DICIEMBRE DE 2022

Concepto	Egresos				Subejercicio
	Aprobado	Ampliaciones / Reducciones	Modificado	Devengado	
PROGRAMAS	1	2	3=(1+2)	3	
	411,803,085.78	62,049,121.42	473,852,207.20	449,419,994.51	24,432,212.69
				Pagado	449,031,847.26

Bajo protesta de decir verdad declaramos que los estados financieros y sus notas, son razonablemente correctos y son responsabilidad del emisor.


LCF. MANUEL ANTONIO CORTES PEREZ
DIRECTOR DE PROGRAMACION
MUNICIPAL


LIC. MANUÉL PÉREZ RICARDEZ
SINDICO DE HACIENDA


LIC. NURIS LÓPEZ SANCHEZ
PRESIDENTA MUNICIPAL



H. AYUNTAMIENTO DE JALPA DE MÉNDEZ, TABASCO.
GASTO POR PROGRAMAS Y PROYECTOS
DEL 01 DE ENERO AL 31 DE DICIEMBRE DE 2022

P.P	Proy.	Descripción	Autorizado		Adecuaciones		Modificado	Devengado	Ejercido	Pagado	Subejercicio
			Ampliaciones	Reducciones							
E004	PROTECCION AL AMBIENTE	Presupuesto Total	411,803,085.78	433,608,555.56	371,559,434.14	473,852,207.20	449,419,994.51	449,419,994.51	449,031,847.26	0.00	0.00
C0061	DIA DEL MEDIO AMBIENTE		30,500.00	201,900.08	215,240.17	17,159.91	17,159.91	17,159.91	17,159.91	17,159.91	0.00
C0145	SUMINISTRO DE CONTENEDORES METALICOS FIJOS, PARA LA SEPARACION DE RESIDUOS SOLIDOS.		0.00	1,900.08	15,240.17	17,159.91	0.00	0.00	0.00	0.00	0.00
E019	VIGILANCIA DE TRANSITO		3,825,450.00	2,353,081.17	1,525,704.77	4,652,826.40	4,652,826.40	4,652,826.40	4,652,826.40	4,652,826.40	0.00
C0012	GASTOS DE OPERACION DE LA DIRECCION DE TRANSITO.		1,923,222.00	1,484,943.39	1,106,925.64	2,301,239.75	2,301,239.75	2,301,239.75	2,301,239.75	2,301,239.75	0.00
C0090	GASTOS DE OPERACION DIRECCION DE TRANSITO		1,902,223.00	562,434.48	418,779.13	2,045,883.35	2,045,883.35	2,045,883.35	2,045,883.35	2,045,883.35	0.00
C0146	GASTOS DE OPERACION DIRECCION DE TRANSITO *REMANENTE 2021*		0.00	15,702.52	0.00	15,702.52	15,702.52	15,702.52	15,702.52	15,702.52	0.00
C0179	GASTOS DE OPERACION DE LA DIRECCION DE TRANSITO. *ISR*		0.00	25,201.68	0.00	25,201.68	25,201.68	25,201.68	25,201.68	25,201.68	0.00
C0205	GASTOS DE OPERACION DE LA DIRECCION DE TRANSITO.		796,989.00	757,173.00	803,543.47	750,618.53	750,618.53	750,618.53	750,618.53	750,618.53	0.00
E029	PROTECCION CIVIL		60,000.00	20,184.00	66,594.00	13,630.00	13,630.00	13,630.00	13,630.00	13,630.00	0.00
A0002	ADQUISICIONES DE BIENES PARA PROTECCION CIVIL		736,989.00	736,989.00	736,989.47	736,988.53	736,988.53	736,988.53	736,988.53	736,988.53	0.00
C0048	CONVENIO DE COLABORACION DEL ATLAS DE RIESGO		55,000.00	0.00	55,000.00	0.00	0.00	0.00	0.00	0.00	0.00
E042	CAMBIO CLIMATICO		55,000.00	0.00	55,000.00	0.00	0.00	0.00	0.00	0.00	0.00
C0058	CAMPANA DE REFORESTACION		61,564,288.97	26,695,017.69	25,316,209.17	62,943,098.49	62,943,098.49	62,943,098.49	62,910,947.49	62,910,947.49	0.00
E046	SALVA GUARDA DE LA INTEGRIDAD FISICA Y PATRIMONIAL DE LOS HABITANTES		21,598,610.00	12,407,649.96	14,843,192.35	19,163,067.61	19,163,067.61	19,163,067.61	19,163,067.61	19,163,067.61	0.00
C0011	GASTOS DE OPERACION DIRECCION DE SEGURIDAD PUBLICA		474,999.97	423,211.71	206,965.24	691,246.44	691,246.44	691,246.44	691,246.44	691,246.44	0.00
C0049	MANUTENIMIENTO CAMIONES RECOLECTORES		39,490,680.00	11,271,923.94	10,066,051.58	40,696,552.36	40,696,552.36	40,696,552.36	40,664,401.36	40,664,401.36	0.00
C0086	GASTOS DE OPERACION DIR. SEGURIDAD PUBLICA FIV		0.00	27,717.52	0.00	27,717.52	27,717.52	27,717.52	27,717.52	27,717.52	0.00
C0119	GASTOS DE OPERACION DIRECCION DE SEGURIDAD PUBLICA (FEIF REMANENTE 2021)		0.00	55,428.27	0.00	55,428.27	55,428.27	55,428.27	55,428.27	55,428.27	0.00
C0121	GASTOS DE OPERACION DIRECCION DE SEGURIDAD PUBLICA (ISR REMANENTE 2021)		0.00	2,309,086.29	0.00	2,309,086.29	2,309,086.29	2,309,086.29	2,309,086.29	2,309,086.29	0.00
C0164	GASTOS DE OPERACION DIR. SEGURIDAD PUBLICA, APORTACIONES AL ISSET *FIV*		0.00	200,000.00	200,000.00	0.00	0.00	0.00	0.00	0.00	0.00
C0188	GASTOS DE OPERACION DIR. SEGURIDAD PUBLICA		30,777,732.00	17,112,589.51	12,721,212.85	35,169,108.56	35,169,108.56	35,169,108.56	35,169,108.56	35,169,108.56	0.00
E048	RECOLECCION, TRASLADO Y DISPOSICION FINAL DE RESIDUOS SOLIDOS		30,777,732.00	13,916,630.09	12,371,399.16	32,322,962.93	32,322,962.93	32,322,962.93	32,322,962.93	32,322,962.93	0.00
C0028	GASTO DE OPERACION DEL SERVICIO DE RECOLECCION, TRASLADO DE RESIDUOS SOLIDOS.		0.00	140,153.34	140,153.34	0.00	0.00	0.00	0.00	0.00	0.00
C0118	GASTO DE OPERACION DEL SERVICIO DE RECOLECCION, TRASLADO DE RESIDUOS SOLIDOS. (PAR REMANENTE 2021)		0.00	136,483.43	0.01	136,483.42	136,483.42	136,483.42	136,483.42	136,483.42	0.00
C0122	GASTO DE OPERACION PARA LA RECOLECCION DE LOS RESIDUOS SOLIDOS URBANOS Y RURALES REMANENTE 2021)		0.00	2,096,603.40	209,660.43	1,886,942.97	1,886,942.97	1,886,942.97	1,886,942.97	1,886,942.97	0.00
C0133	GASTO DE OPERACION DEL SERVICIO DE RECOLECCION, TRASLADO DE RESIDUOS SOLIDOS.		0.00	140,153.34	0.01	140,153.33	140,153.33	140,153.33	140,153.33	140,153.33	0.00
C0137	GASTO DE OPERACION DEL SERVICIO DE RECOLECCION, TRASLADO DE RESIDUOS SOLIDOS. (INGRESOS DE GESTION REMANENTE 2021)		0.00	682,565.91	0.00	682,565.91	682,565.91	682,565.91	682,565.91	682,565.91	0.00
C0214	GASTO DE OPERACION DE LOS SERVICIOS DE ALUMBRADO PUBLICO		25,013,173.00	3,733,084.15	6,771,722.01	21,974,551.14	21,974,551.14	21,974,551.14	21,974,551.14	21,974,551.14	0.00
C0021	GASTOS DE OPERACION DE LOS SERVICIOS DE ALUMBRADO PUBLICO		3,414,569.00	3,459,770.75	2,072,551.85	4,800,807.90	4,800,807.90	4,800,807.90	4,800,807.90	4,800,807.90	0.00
C0088	PAGO ENERGIA ELECTRICA EDIFICIOS Y ALUMBRADO PUB.		21,598,610.00	262,511.47	4,699,190.16	17,161,931.31	17,161,931.31	17,161,931.31	17,161,931.31	17,161,931.31	0.00
C0183	GASTOS DE OPERACION DE LOS SERVICIOS DE ALUMBRADO PUBLICO *ISR*		0.00	11,811.93	0.00	11,811.93	11,811.93	11,811.93	11,811.93	11,811.93	0.00
E053	SERVICIOS A RASTROS		1,978,488.00	1,012,753.04	750,375.93	2,240,865.11	2,240,865.11	2,240,865.11	2,240,865.11	2,240,865.11	0.00
C0031	GASTOS DE OPERACION DEL RASTRO MUNICIPAL		1,978,488.00	726,325.30	750,375.93	1,954,437.37	1,954,437.37	1,954,437.37	1,954,437.37	1,954,437.37	0.00
C0202	GASTOS DE OPERACION DEL RASTRO MUNICIPAL.		0.00	286,427.74	0.00	286,427.74	286,427.74	286,427.74	286,427.74	286,427.74	0.00
F013	FOMENTO AL TRABAJO		0.00	319,397.17	75,481.60	243,915.57	243,915.57	243,915.57	243,915.57	243,915.57	0.00
C0136	PROGRAMA DE EMPLEO TEMPORAL, LIMPIEZA DE TRAMOS CARRETEROS UTILIZADOS COMO TIRADEROS A CIELO ABIERTO DE LAS DIVERSAS LOCALIDADES DEL MUNICIPIO DE JALPA DE MENDEZ (HIDROCARBUROS MARITIMAS 2022)		0.00	319,397.17	75,481.60	243,915.57	243,915.57	243,915.57	243,915.57	243,915.57	0.00
F021	APOYO AL FOMENTO DE LA CULTURA AMBIENTAL		50,000.00	12,170.77	41,920.00	20,250.77	20,250.77	20,250.77	20,250.77	20,250.77	0.00
C0053	TALLERES Y CAMPANAS EDUCACION AMBIENTAL		50,000.00	12,170.77	41,920.00	20,250.77	20,250.77	20,250.77	20,250.77	20,250.77	0.00
F022	DESARROLLO ENERGETICO SUSTENTABLE		100,000.00	0.00	100,000.00	0.00	0.00	0.00	0.00	0.00	0.00



H. AYUNTAMIENTO DE JALPA DE MÉNDEZ, TABASCO.
GASTO POR PROGRAMAS Y PROYECTOS
DEL 01 DE ENERO AL 31 DE DICIEMBRE DE 2022

P.P	Proy.	Descripción	Autorizado	Adecuaciones		Modificado	Devengado	Ejercido	Pagado	Subejercicio
				Ampliaciones	Reducciones					
F027	C0064	APOYO DE ESTUFAS Y BAÑOS	100,000.00	0.00	100,000.00	0.00	0.00	0.00	0.00	0.00
		ASISTENCIA SOCIAL Y ATENCION A GRUPOS VULNERABLES	1,808,783.00	1,558,248.16	1,238,848.16	2,128,185.55	2,128,185.55	2,128,185.55	2,128,185.55	0.00
	C0036	APOYO ASISTENCIA SOCIAL PERSONAS ESCASOS RECURSOS	12,000.00	203,620.00	72,360.00	143,260.00	143,260.00	143,260.00	143,260.00	0.00
	C0037	APOYO CON DESPENSAS PARA PERSONAS ESCASOS RECURSOS	223,489.00	36,374.34	81,133.74	178,729.60	178,729.60	178,729.60	178,729.60	0.00
	C0038	APOYO CON LAMINAS A PERSONAS DE LAS DIVERSAS LOCALIDADES DEL MUNICIPIO	250,000.00	0.00	228.80	249,771.20	249,771.20	249,771.20	249,771.20	0.00
	C0039	APOYO PARA MEJORAR LA ECONOMIA FAMILIAR (TRICICLOS)	130,000.00	0.00	65,881.00	64,119.00	64,119.00	64,119.00	64,119.00	0.00
	C0040	APOYOS ECONOMICOS	250,000.00	397,898.61	107,729.46	540,169.15	540,169.15	540,169.15	540,169.15	0.00
	C0046	BRIGADAS COMUNITARIAS	400,000.00	0.00	400,000.00	0.00	0.00	0.00	0.00	0.00
	C0051	APOYO ASISTENCIAL ALIMENTARIO CON DESPENSAS A LAS FAMILIAS DE DIFERENTES COMUNIDADES DEL MUNICIPIO	530,000.00	0.00	470,090.88	59,909.12	59,909.12	59,909.12	59,909.12	0.00
	C0063	FERIA DE SERVICIOS	1,342.00	0.00	1,342.00	0.00	0.00	0.00	0.00	0.00
	C0067	DIA INTERNACIONAL DE LA LUCHA CONTRA EL CANCER	5,976.00	0.00	176.00	5,800.00	5,800.00	5,800.00	5,800.00	0.00
	C0071	DIA INTERNACIONAL DE LA ELIMINACION DE LA VIOLENCIA CONTRA LA MUJER	5,976.00	0.00	1,985.60	3,990.40	3,990.40	3,990.40	3,990.40	0.00
	C0114	APOYO PARA MEJORAMIENTO DE VIVIENDA (BULTOS DE CEMENTO)	0.00	237,000.00	2,216.00	234,784.00	234,784.00	234,784.00	234,784.00	0.00
	C0115	APOYO A LA ECONOMIA FAMILIAR (MOLINOS ELECTRICOS)	0.00	233,000.00	34,750.30	198,249.70	198,249.70	198,249.70	198,249.70	0.00
	C0134	DIA INTERNACIONAL DE LA MUJER	0.00	9,096.21	0.00	9,096.21	9,096.21	9,096.21	9,096.21	0.00
	C0154	APOYO A LA ECONOMIA FAMILIAR (TANQUE DE GAS)	0.00	141,259.00	0.00	141,259.00	141,259.00	141,259.00	141,259.00	0.00
	C0167	AYUDAS Y COOPERACIONES DIVERSAS A LA COMUNIDAD	0.00	300,000.00	951.83	299,048.17	299,048.17	299,048.17	299,048.17	0.00
F030		FOMENTO A LA CULTURA Y LAS ARTES	4,953,256.00	4,553,140.86	3,414,411.33	6,091,985.53	6,091,985.53	6,091,985.53	6,091,985.53	0.00
	C0033	APOYO CON BECAS A ESTUDIANTES DE LAS DIFERENTES COMUNIDADES DEL MUNICIPIO	2,000,000.00	0.00	683,750.00	1,316,250.00	1,316,250.00	1,316,250.00	1,316,250.00	0.00
	C0034	CELEBRACION DE FERIAS COMUNITARIAS	427,113.00	7,000.00	427,501.00	6,612.00	6,612.00	6,612.00	6,612.00	0.00
	C0035	FESTIVAL DE LA FUNDACION DE JALPA DE MENDEZ	1,399,243.00	0.00	1,260,043.00	139,200.00	139,200.00	139,200.00	139,200.00	0.00
	C0041	CONCURSOS LECTURA, AJEDREZ, DIBUJO Y POESIA, MUESTRA PERIODICOS	37,060.00	14,305.40	24,113.00	27,252.40	27,252.40	27,252.40	27,252.40	0.00
	C0045	CELEBRACION DE EVENTOS CIVICOS	200,000.00	1,500.00	110,596.27	90,903.73	90,903.73	90,903.73	90,903.73	0.00
	C0050	CELEBRACION DE EVENTOS CIVICOS	20,000.00	6,629.92	20,000.00	6,629.92	6,629.92	6,629.92	6,629.92	0.00
	C0062	DIA DEL PADRE	100,000.00	0.00	100,000.00	0.00	0.00	0.00	0.00	0.00
	C0065	FIESTAS PATRIAS	50,000.00	892,263.15	46,576.85	895,686.30	895,686.30	895,686.30	895,686.30	0.00
	C0072	DIA DE MUERTOS Y CONCURSO PINTURA PANTEONES	87,754.00	0.00	618.05	87,135.95	87,135.95	87,135.95	87,135.95	0.00
	C0073	TOURS RECREATIVOS NIÑOS Y NIÑAS	32,086.00	0.00	32,086.00	0.00	0.00	0.00	0.00	0.00
	C0074	FERIA NAVIDENA	600,000.00	962,087.04	445,000.00	1,117,097.04	1,117,097.04	1,117,097.04	1,117,097.04	0.00
	C0100	FESTEJO DIA DE REYES 2022	0.00	1,422,648.76	58,000.00	1,364,648.76	1,364,648.76	1,364,648.76	1,364,648.76	0.00
	C0131	ACTIVIDADES CULTURALES BIBLIOTECA	97,000.00	102,428.80	97,000.00	5,428.80	5,428.80	5,428.80	5,428.80	0.00
	C0140	RESCATE DE TRADICIONES CULTURALES, JALPA PRIMAVERA	0.00	310,903.36	98,585.92	212,317.44	212,317.44	212,317.44	212,317.44	0.00
	C0143	DIA DEL MAESTRO	0.00	729,561.99	0.00	729,561.99	729,561.99	729,561.99	729,561.99	0.00
	C0159	CELEBRACION DE EVENTOS RESCATANDO A LA POBLACION INDIGENA	0.00	63,685.16	8,281.24	55,403.92	55,403.92	55,403.92	55,403.92	0.00
	C0160	CLAUSURA DE CURSOS DE VERANO 2022	0.00	40,117.28	2,600.00	37,857.28	37,857.28	37,857.28	37,857.28	0.00
F031		FOMENTO AL DEPORTE Y RECREACION	4,651,000.00	1,785,047.18	3,539,769.30	3,094,277.88	3,094,277.88	3,094,277.88	3,094,277.88	0.00
	C0042	PROGRAMA GENERAL DE EVENTOS DEPORTIVOS Y RECREATIVOS	160,000.00	25,487.80	67,729.70	117,758.10	117,758.10	117,758.10	117,758.10	0.00
	C0043	SUMINISTROS DE MATERIALES Y UNIFORMES DEPORTIVOS	127,000.00	11,596.36	10,044.00	128,552.36	128,552.36	128,552.36	128,552.36	0.00
	C0044	CHAPEO UNIDADES DEPORTIVAS	109,000.00	1,528.79	109,000.00	1,528.79	1,528.79	1,528.79	1,528.79	0.00
	C0054	DIA DEL NIÑO	1,100,000.00	366,526.55	433,336.00	1,033,190.55	1,033,190.55	1,033,190.55	1,033,190.55	0.00
	C0056	DIA DE LA ENFERMERA	355,000.00	0.00	355,000.00	0.00	0.00	0.00	0.00	0.00
	C0057	DIA DE LA MADRE	2,000,000.00	547,821.52	869,848.00	1,677,973.52	1,677,973.52	1,677,973.52	1,677,973.52	0.00
	C0075	DIA DE REYES	1,000,000.00	393,229.60	1,393,229.60	0.00	0.00	0.00	0.00	0.00
	C0144	DIA DEL ABUELO	0.00	436,856.56	301,582.00	135,274.56	135,274.56	135,274.56	135,274.56	0.00
F032		FOMENTO A LA ACTIVIDAD AGROPECUARIA Y FORESTAL	34,946.00	2,593,998.02	1,768,663.76	1,260,282.26	1,260,282.26	1,260,282.26	1,260,282.26	0.00



H. AYUNTAMIENTO DE JALPA DE MÉNDEZ, TABASCO.

GASTO POR PROGRAMAS Y PROYECTOS
DEL 01 DE ENERO AL 31 DE DICIEMBRE DE 2022

P.P	Proy.	Descripción	Autorizado	Adecuaciones		Modificado	Devengado	Ejercido	Pagado	Subejercicio
				Ampliaciones	Reducciones					
	C0017	MANTENIMIENTO Y REPARACION DE MAQUINARIA AGRICOLA.	34,948.00	66,050.94	29,691.00	71,307.94	71,307.94	71,307.94	71,307.94	0.00
	C0105	MECANIZACION AGRICOLA	0.00	87,744.98	23,766.00	63,978.98	63,978.98	63,978.98	63,978.98	0.00
	C0106	PAQUETE TECNOLÓGICO DE POLLOS DE ENGORDA	0.00	122,000.00	122,000.00	0.00	0.00	0.00	0.00	0.00
	C0107	PAQUETE TECNOLÓGICO DE HERRAMIENTAS AGRICOLAS	0.00	463,080.00	463,080.00	0.00	0.00	0.00	0.00	0.00
	C0108	PAQUETE TECNOLÓGICO DE PAVOS DE ENGORDA	0.00	404,000.00	202,399.33	201,600.67	201,600.67	201,600.67	201,600.67	0.00
	C0109	PAQUETE TECNOLÓGICO DE LECHONES DE ENGORDA	0.00	546,250.00	347,449.43	198,800.57	198,800.57	198,800.57	198,800.57	0.00
	C0110	APOYO A PEQUEÑAS PARCELAS PRODUCTIVAS	0.00	120,250.00	30.00	120,220.00	120,220.00	120,220.00	120,220.00	0.00
	C0120	MANTENIMIENTO Y REPARACION DE MAQUINARIA AGRICOLA. (ISR REMANENTE 2021)	0.00	32,017.25	0.00	32,017.25	32,017.25	32,017.25	32,017.25	0.00
	C0124	PAQUETE TECNOLÓGICO PARA LA GANADERIA	0.00	674,638.61	450,240.00	224,398.61	224,398.61	224,398.61	224,398.61	0.00
	C0125	PAQUETE TECNOLÓGICO A CACAOTEROS	0.00	375,000.00	130,008.00	244,992.00	244,992.00	244,992.00	244,992.00	0.00
	C0127	APOYO CON HERRAMIENTAS AL SECTOR CACAOTERO	0.00	102,966.24	0.00	102,966.24	102,966.24	102,966.24	102,966.24	0.00
F033		FOMENTO A LA ACTIVIDAD ACUICOLA Y PESQUERA	0.00	103,632.00	103,632.00	0.00	0.00	0.00	0.00	0.00
	C0126	PAQUETE TECNOLÓGICO PARA PISCICULTURA	0.00	103,632.00	103,632.00	0.00	0.00	0.00	0.00	0.00
F034		FOMENTO A LA ACTIVIDAD EMPRESARIAL Y AL TURISMO	2,499,500.00	2,734,201.20	2,509,303.73	2,724,397.47	2,724,397.47	2,724,397.47	2,724,397.47	0.00
	C0052	ATARDEGER TURISTICO	175,000.00	8,990.00	145,053.73	38,936.27	38,936.27	38,936.27	38,936.27	0.00
	C0055	FERIA ULICHE	100,000.00	2,615.40	69,750.00	62,865.40	62,865.40	62,865.40	62,865.40	0.00
	C0060	APOYO PRODUCCION ARTESANAL	2,000,000.00	0.00	2,000,000.00	0.00	0.00	0.00	0.00	0.00
	C0066	6TO FESTIVAL DE LA BUTIFARRA DESDE CASA "LEGADO DE SABOR Y TRADICION"	40,000.00	0.00	40,000.00	0.00	0.00	0.00	0.00	0.00
	C0069	TALLER ARTESANAL	54,500.00	0.00	54,500.00	0.00	0.00	0.00	0.00	0.00
	C0070	EVENTO COCINA TRADICIONAL	40,000.00	0.00	40,000.00	0.00	0.00	0.00	0.00	0.00
	C0153	ESTAND DESARMABLE "FOMENTO A LA ECONOMIA"	0.00	100,000.00	100,000.00	0.00	0.00	0.00	0.00	0.00
	C0162	7MO. FESTIVAL DE LA BUTIFARRA "SABOR QUE NOS UNE"	0.00	2,622,595.80	0.00	2,622,595.80	2,622,595.80	2,622,595.80	2,622,595.80	0.00
K002		INFRAESTRUCTURA PARA AGUA POTABLE	0.00	10,923,815.78	2,687,556.66	8,236,259.12	674,969.68	674,969.68	674,969.68	0.00
	I0120	REHABILITACION DE AGUA POTABLE CALLEJON LA PERLA	0.00	71,935.38	6,366.14	65,569.24	65,569.24	65,569.24	65,569.24	0.00
	I0132	DEMOLICION DE TANQUE ELEVADO HASTA 13 MT. DE ALTURA RIA. CHACALAPA 1RA. SECCION "ISR"	0.00	117,985.05	12,266.51	105,718.54	105,718.54	105,718.54	105,718.54	0.00
	I0133	DEMOLICION DE TANQUE ELEVADO HASTA 13 MT. DE ALTURA CAMPO PETROLERO MECOACAN "ISR"	0.00	79,680.50	988.87	78,691.63	78,691.63	78,691.63	78,691.63	0.00
	I0134	DEMOLICION DE TANQUE ELEVADO HASTA 13 MT. DE ALTURA POB. AYAPA "ISR"	0.00	189,623.70	19,536.26	170,087.44	170,087.44	170,087.44	170,087.44	0.00
	I0150	CONSTRUCCION DE POZO PROFUNDO PRIMERA ETAPA EN LA RIA. REFORMIA SEGUNDA. SECCION.	0.00	9,960,215.90	2,640,833.26	7,319,382.64	254,902.83	254,902.83	254,902.83	0.00
	I0172	AMPLIACION DE AGUA POTABLE	0.00	504,375.25	7,565.62	496,809.63	0.00	0.00	0.00	0.00
K003		INFRAESTRUCTURA PARA DRENAJE Y ALCANTARRILLADO	0.00	11,938,198.18	1,330,667.02	10,607,531.16	10,350,919.75	10,350,919.75	10,350,919.75	0.00
	I0006A	05000394.- REHABILITACION DE CARCAMO EN EL MUNICIPIO DE JALPA DE MENDEZ, POBLADO IQUINUPA 40% APORTACION MUNICIPAL	0.00	216,961.36	216,961.36	0.00	0.00	0.00	0.00	0.00
	I0006B	05000394.- REHABILITACION DE CARCAMO EN EL MUNICIPIO DE JALPA DE MENDEZ, POBLADO IQUINUPA 60% APORTACION ESTATAL	0.00	325,442.05	325,442.05	0.00	0.00	0.00	0.00	0.00
	I0007A	05000395.- REHABILITACION DE CARCAMO EN EL MUNICIPIO DE JALPA DE MENDEZ, CIUDAD JALPA DE MENDEZ, BARRIO LA CANDELARIA 40% APORTACION MUNICIPAL	0.00	103,113.53	1,340.48	101,773.05	101,773.05	101,773.05	101,773.05	0.00
	I0007B	05000395.- REHABILITACION DE CARCAMO EN EL MUNICIPIO DE JALPA DE MENDEZ, CIUDAD JALPA DE MENDEZ, BARRIO LA CANDELARIA 60% APORTACION ESTATAL	0.00	154,670.29	2,010.71	152,659.58	152,659.58	152,659.58	152,659.58	0.00
	I0008A	05000393.- REHABILITACION DE DRENAJE SANITARIO EN EL MUNICIPIO DE JALPA DE MENDEZ, POBLADO SOYATACO, CALLE 27 DE FEBRERO 40% APORTACION MUNICIPAL	0.00	1,255,313.66	34,706.90	1,220,606.76	1,220,606.76	1,220,606.76	1,220,606.76	0.00
	I0008B	05000393.- REHABILITACION DE DRENAJE SANITARIO EN EL MUNICIPIO DE JALPA DE MENDEZ, POBLADO SOYATACO, CALLE 27 DE FEBRERO 60% APORTACION ESTATAL	0.00	1,882,970.49	52,060.36	1,830,910.13	1,830,910.13	1,830,910.13	1,830,910.13	0.00
	I0014	REHABILITACION DE DRENAJE SANITARIO EN LA CALLE AVANZA CONTIGO ENTRE NICOLAS BRAVO Y DE LA TRANSFORMACION EN EL MUNICIPIO DE JALPA DE MENDEZ, BARRIO LA GUADALUPE	0.00	592,215.90	8,996.67	583,219.23	583,219.23	583,219.23	583,219.23	0.00
	I0016	REHABILITACION DE DRENAJE SANITARIO EN LA CALLE JOSE MARIA MORELOS ENTRE JUSTO SIERRA Y JUAN ALFONSO BARRIO SAN LUIS EN EL MUNICIPIO DE JALPA DE MENDEZ, BARRIO LA GUADALUPE	0.00	438,119.43	7,900.59	430,218.84	430,218.84	430,218.84	430,218.84	0.00
	I0019	REHABILITACION DE DRENAJE SANITARIO EN LA CALLE JOSE MARIA MORELOS ENTRE LAS CALLES NICOLAS BRAVO Y ECO. MAJ. SRO. BARRIO LA GUADALUPE, MUNICIPIO DE JALPA DE MENDEZ	0.00	2,045,764.03	37,629.11	2,008,134.92	2,008,134.92	2,008,134.92	2,008,134.92	0.00
	I0078	REHABILITACION DE DRENAJE SANITARIO EN LA CALLE FRANCISCO INDALDECIO MADRERO, ENTRE	0.00	877,886.17	243,740.61	634,145.56	634,145.56	634,145.56	634,145.56	0.00



H. AYUNTAMIENTO DE JALPA DE MÉNDEZ, TABASCO.

GASTO POR PROGRAMAS Y PROYECTOS

DEL 01 DE ENERO AL 31 DE DICIEMBRE DE 2022

P.P	Proy.	Descripción	Autorizado	Adecuaciones		Modificado	Devengado	Ejercido	Pagado	Subejercicio
				Ampliaciones	Reducciones					
10078		CALLEJON 5, BARRIO LA GUADALUPE EN LA CIUDAD DE JALPA DE MÉNDEZ.	0.00	877,886.17	243,740.61	634,145.56	634,145.56	634,145.56	634,145.56	0.00
10090		REHABILITACION DE DRENAJE SANITARIO Y AMPLIACION DE AGUA POTABLE EN SEGURIDAD PUBLICA *FIV*	0.00	263,881.89	2,831.07	261,050.82	261,050.82	261,050.82	261,050.82	0.00
10094		REHABILITACION DE DRENAJE SANITARIO EN LA CALLE CORREGIDORA JOSEFA ORTIZ DE DOMINGUEZ, ENTRE LAS CALLES: GONZALEZ GARCIA Y SEBASTIAN LERDO DE TEJEDA, BARRIO LA CANDELARIA JALPA DE MÉNDEZ	0.00	833,038.81	57,143.29	777,895.52	777,895.52	777,895.52	777,895.52	0.00
10118		REHABILITACION DE DRENAJE SANITARIO EN LA CALLE NARCISO MENDOZA ENTRE LA CALLE IGNACIO ZARAGOZA Y CALLE DUENAS. BARRIO SANTA ANA	0.00	464,937.07	67,147.43	397,789.64	397,789.64	397,789.64	397,789.64	0.00
10121		REHABILITACION DE DRENAJE SANITARIO EN LA CALLE SAN PEDRITO	0.00	563,789.73	5,950.16	557,839.57	557,839.57	557,839.57	557,839.57	0.00
10124		REHABILITACION DE DRENAJE SANITARIO EN LA CALLE GRAL. PORFIRIO DIAZ ENTRE LA CALLE AURELIANO BARJAU HERNANDEZ Y CALLE CARLOS GONZALEZ. BARRIO LA GUADALUPE	0.00	828,967.34	150,809.18	678,158.16	678,158.16	678,158.16	678,158.16	0.00
10138A		05000493.- REHABILITACION DE DRENAJE SANITARIO EN EL MUNICIPIO DE JALPA DE MÉNDEZ, VILLA JALUPA, EN CALLE SANTA ISABEL 40% APORTACION MUNICIPAL.	0.00	216,961.36	2,169.61	214,791.75	112,155.19	112,155.19	112,155.19	0.00
10138B		05000493.- REHABILITACION DE DRENAJE SANITARIO EN EL MUNICIPIO DE JALPA DE MÉNDEZ, VILLA JALUPA, EN CALLE SANTA ISABEL 60% APORTACION ESTATAL.	0.00	325,442.05	3,254.42	322,187.63	168,232.78	168,232.78	168,232.78	0.00
10146		AMPLIACION DE RED DE AGUA ENTUBADA EN EL SECTOR UNO SAGRADO CORAZON	0.00	328,438.21	107,341.80	221,096.41	221,096.41	221,096.41	221,096.41	0.00
10147		CONSTRUCCION DE DRENAJE PLUVIAL EN LA DEPORTIVA POBLADO IQUINUAIPA	0.00	218,284.81	3,251.22	215,033.59	215,033.59	215,033.59	215,033.59	0.00
10020		REHABILITACION DEL ALUMBRADO PUBLICO EN LA LOCALIDAD: POB. MECOACAN	0.00	26,181,474.47	14,610,937.73	11,570,536.74	11,570,536.74	11,570,536.74	11,570,536.74	0.00
10021		REHABILITACION DEL ALUMBRADO PUBLICO EN LA LOCALIDAD: RA. TIERRA ADENTRO 1RA. SECCION	0.00	172,373.24	86,282.32	86,090.92	86,090.92	86,090.92	86,090.92	0.00
10022		REHABILITACION DEL ALUMBRADO PUBLICO EN LA LOCALIDAD: RA. LA CRUZ	0.00	68,044.18	34,051.09	33,993.09	33,993.09	33,993.09	33,993.09	0.00
10023		REHABILITACION DEL ALUMBRADO PUBLICO EN LA LOCALIDAD: RA. LA CONCEPCION	0.00	74,828.58	37,457.79	37,370.79	37,370.79	37,370.79	37,370.79	0.00
10024		REHABILITACION DEL ALUMBRADO PUBLICO EN LA LOCALIDAD: RA. TIERRAS PELEADAS (TIERRAS AMIGAS)	0.00	59,945.96	29,986.18	29,949.78	29,949.78	29,949.78	29,949.78	0.00
10025		REHABILITACION DEL ALUMBRADO PUBLICO EN LA LOCALIDAD: RA. TIERRAS PELEADAS (TIERRAS AMIGAS)	0.00	71,946.72	36,016.86	35,929.86	35,929.86	35,929.86	35,929.86	0.00
10026		REHABILITACION DEL ALUMBRADO PUBLICO EN LA LOCALIDAD: RA. TIERRA ADENTRO 2DA. SECCION	0.00	52,360.80	26,203.60	26,157.20	26,157.20	26,157.20	26,157.20	0.00
10027		REHABILITACION DEL ALUMBRADO PUBLICO EN LA LOCALIDAD: EJ. NOVILLERO	0.00	92,709.98	46,355.19	46,354.79	46,354.79	46,354.79	46,354.79	0.00
10028		REHABILITACION DEL ALUMBRADO PUBLICO EN LA LOCALIDAD: COL ENRIQUE GONZALEZ PEDRERO	0.00	65,498.47	32,996.73	32,501.74	32,501.74	32,501.74	32,501.74	0.00
10029		REHABILITACION DEL ALUMBRADO PUBLICO EN LA LOCALIDAD: RA. LA TRINIDAD	0.00	75,585.72	37,836.36	37,749.36	37,749.36	37,749.36	37,749.36	0.00
10030		REHABILITACION DEL ALUMBRADO PUBLICO EN LA LOCALIDAD: POB. SOYATACO	0.00	203,582.34	102,081.17	101,501.17	101,501.17	101,501.17	101,501.17	0.00
10031		REHABILITACION DEL ALUMBRADO PUBLICO EN LA LOCALIDAD: VILLA JALUPA	0.00	277,989.02	139,226.51	138,762.51	138,762.51	138,762.51	138,762.51	0.00
10032		REHABILITACION DEL ALUMBRADO PUBLICO, EN LA LOCALIDAD: EJ. EL JUNGAL	0.00	47,815.02	23,907.51	23,907.51	23,907.51	23,907.51	23,907.51	0.00
10033		REHABILITACION DEL ALUMBRADO PUBLICO, EN LA LOCALIDAD: EJ. EL PULPITO	0.00	41,364.90	20,682.45	20,682.45	20,682.45	20,682.45	20,682.45	0.00
10034		REHABILITACION DEL ALUMBRADO PUBLICO, BARRIO LA CANDELARIA, EN LA LOCALIDAD: CIUDAD JALPA DE MÉNDEZ	0.00	53,100.13	53,100.13	0.00	0.00	0.00	0.00	0.00
10034		REHABILITACION DEL ALUMBRADO PUBLICO, BARRIO LA GUADALUPE, EN LA LOCALIDAD: CIUDAD JALPA DE MÉNDEZ	0.00	58,519.58	58,519.58	0.00	0.00	0.00	0.00	0.00
10035		REHABILITACION DEL ALUMBRADO PUBLICO, EN LA LOCALIDAD: POB. AMATTAN	0.00	192,092.46	96,133.23	95,959.23	95,959.23	95,959.23	95,959.23	0.00
10036		REHABILITACION DEL ALUMBRADO PUBLICO, EN LA LOCALIDAD: R/A. BENITO JUAREZ 1RA. SECCION	0.00	166,058.00	83,029.00	83,029.00	83,029.00	83,029.00	83,029.00	0.00
10037		REHABILITACION DEL ALUMBRADO PUBLICO, EN LA LOCALIDAD: R/A. EL CAMPO PETROLERO	0.00	53,920.18	26,960.09	26,960.09	26,960.09	26,960.09	26,960.09	0.00
10038		REHABILITACION DEL ALUMBRADO PUBLICO, EN LA LOCALIDAD: R/A. EL RECREGO	0.00	97,105.20	48,552.60	48,552.60	48,552.60	48,552.60	48,552.60	0.00
10039		REHABILITACION DEL ALUMBRADO PUBLICO, EN LA LOCALIDAD: R/A. EL RIO	0.00	165,545.64	82,772.82	82,772.82	82,772.82	82,772.82	82,772.82	0.00
10040		REHABILITACION DEL ALUMBRADO PUBLICO, EN LA LOCALIDAD: R/A. LA CEIBA	0.00	58,348.48	29,174.24	29,174.24	29,174.24	29,174.24	29,174.24	0.00
10041		REHABILITACION DEL ALUMBRADO PUBLICO, EN LA LOCALIDAD: R/A. LA GUADALUPE	0.00	128,917.36	64,458.68	64,458.68	64,458.68	64,458.68	64,458.68	0.00
10042		REHABILITACION DEL ALUMBRADO PUBLICO, EN LA LOCALIDAD: R/A. REFORMA 1RA. SECC.	0.00	58,091.90	29,045.95	29,045.95	29,045.95	29,045.95	29,045.95	0.00
10043		REHABILITACION DEL ALUMBRADO PUBLICO, EN LA LOCALIDAD: R/A. REFORMA 2DA. SECCION (SANTA MARIA)	0.00	79,155.96	39,577.98	39,577.98	39,577.98	39,577.98	39,577.98	0.00
10044		REHABILITACION DEL ALUMBRADO PUBLICO, EN LA LOCALIDAD: R/A. REFORMA 3RA. SECCION (EL GUANO)	0.00	61,081.58	30,540.79	30,540.79	30,540.79	30,540.79	30,540.79	0.00
10045		REHABILITACION DEL ALUMBRADO PUBLICO, EN LA LOCALIDAD: R/A. SAN GREGORIO	0.00	49,982.72	24,991.36	24,991.36	24,991.36	24,991.36	24,991.36	0.00
10046		REHABILITACION DEL ALUMBRADO PUBLICO, EN LA LOCALIDAD: R/A. TIERRA ADENTRO 3RA. SECCION	0.00	45,670.27	23,360.09	23,310.18	23,310.18	23,310.18	23,310.18	0.00

Ejercicio : 2022

MARCA



H. AYUNTAMIENTO DE JALPA DE MENDEZ, TABASCO.

GASTO POR PROGRAMAS Y PROYECTOS

DEL 01 DE ENERO AL 31 DE DICIEMBRE DE 2022

P.P	Proy.	Descripción	Autorizado		Adecuaciones		Modificado	Devengado	Ejercido	Pagado	Subejercicio
			Ampliaciones	Reducciones							
00046	VIGIA)		0.00	45,670.27	23,360.09	22,310.18	22,310.18	22,310.18	22,310.18	22,310.18	0.00
00047		REHABILITACION DEL ALUMBRADO PUBLICO, EN LA LOCALIDAD: R/A. TOMAS GARRIDO (SAN JOSE)	0.00	87,469.94	43,734.97	43,734.97	43,734.97	43,734.97	43,734.97	43,734.97	0.00
00048		REHABILITACION DEL ALUMBRADO PUBLICO, EN LA LOCALIDAD: R/A. RIVERA ALTA	0.00	96,320.74	48,160.37	48,160.37	48,160.37	48,160.37	48,160.37	48,160.37	0.00
00049		REHABILITACION DEL ALUMBRADO PUBLICO, EN LA LOCALIDAD: EJ. SAN HIPOLITO	0.00	92,681.26	46,330.63	46,330.63	46,330.63	46,330.63	46,330.63	46,330.63	0.00
00050		REHABILITACION DEL ALUMBRADO PUBLICO, BARRIO SAN LUIS, EN LA LOCALIDAD: CIUDAD JALPA DE MENDEZ	0.00	46,721.96	46,721.96	0.00	0.00	0.00	0.00	0.00	0.00
00051		REHABILITACION DEL ALUMBRADO PUBLICO, EN LA LOCALIDAD: R/A. SAN NICOLAS	0.00	55,372.44	27,686.22	27,686.22	27,686.22	27,686.22	27,686.22	27,686.22	0.00
00052		REHABILITACION DEL ALUMBRADO PUBLICO, BARRIO SANTA ANA, EN LA LOCALIDAD: CIUDAD JALPA DE MENDEZ	0.00	58,519.58	58,519.58	0.00	0.00	0.00	0.00	0.00	0.00
00053		REHABILITACION DEL ALUMBRADO PUBLICO, EN LA LOCALIDAD: EJ. SANTA LUCIA	0.00	55,359.86	27,679.93	27,679.93	27,679.93	27,679.93	27,679.93	27,679.93	0.00
00054		REHABILITACION DEL ALUMBRADO PUBLICO, EN LA LOCALIDAD: R/A. EL SANTUARIO 1RA. SECCION	0.00	69,033.40	34,516.70	34,516.70	34,516.70	34,516.70	34,516.70	34,516.70	0.00
00055		REHABILITACION DEL ALUMBRADO PUBLICO, EN LA LOCALIDAD: R/A. SANTUARIO 2DA. SECCION	0.00	71,299.26	35,649.63	35,649.63	35,649.63	35,649.63	35,649.63	35,649.63	0.00
00056		REHABILITACION DEL ALUMBRADO PUBLICO, EN LA LOCALIDAD: R/A. VICENTE GUERRERO 1RA. SECC.	0.00	143,805.92	71,902.96	71,902.96	71,902.96	71,902.96	71,902.96	71,902.96	0.00
00058		REHABILITACION DEL ALUMBRADO PUBLICO EN LA LOCALIDAD: EJ. SANTA ANA (EL RIO)	0.00	352,585.47	18,153.61	18,153.61	18,153.61	18,153.61	18,153.61	18,153.61	0.00
00059		REHABILITACION DEL ALUMBRADO PUBLICO EN LA LOCALIDAD: EJ. AYATA	0.00	202,806.55	174,903.90	27,902.65	27,902.65	27,902.65	27,902.65	27,902.65	0.00
00060		REHABILITACION DEL ALUMBRADO PUBLICO EN LA LOCALIDAD: EJ. EL CARMEN	0.00	361,476.48	320,332.96	41,143.52	41,143.52	41,143.52	41,143.52	41,143.52	0.00
00061		REHABILITACION DEL ALUMBRADO PUBLICO EN LA LOCALIDAD: EJ. IQIUNUAPA	0.00	388,032.75	338,037.14	49,995.61	49,995.61	49,995.61	49,995.61	49,995.61	0.00
00062		REHABILITACION DEL ALUMBRADO PUBLICO EN LA LOCALIDAD: EJ. NABOR CORNELIO ALVAREZ	0.00	366,739.35	323,841.54	42,897.81	42,897.81	42,897.81	42,897.81	42,897.81	0.00
00063		REHABILITACION DEL ALUMBRADO PUBLICO EN LA LOCALIDAD: RA. HUAPACAL 1RA. SECCION	0.00	342,440.94	292,812.00	49,628.94	49,628.94	49,628.94	49,628.94	49,628.94	0.00
00064		REHABILITACION DEL ALUMBRADO PUBLICO EN LA LOCALIDAD: RA. HUAPACAL 2DA. SECCION	0.00	342,440.94	292,812.00	49,628.94	49,628.94	49,628.94	49,628.94	49,628.94	0.00
00065		REHABILITACION DEL ALUMBRADO PUBLICO EN LA LOCALIDAD: POB. AYATA	0.00	1,081,640.25	919,086.94	162,553.31	162,553.31	162,553.31	162,553.31	162,553.31	0.00
00066		REHABILITACION DEL ALUMBRADO PUBLICO EN LA LOCALIDAD: POB. BOQUIJAPA	0.00	216,285.27	178,895.76	37,389.51	37,389.51	37,389.51	37,389.51	37,389.51	0.00
00067		REHABILITACION DEL ALUMBRADO PUBLICO EN LA LOCALIDAD: POB. IQIUNUAPA	0.00	530,450.90	462,795.04	67,655.86	67,655.86	67,655.86	67,655.86	67,655.86	0.00
00068		REHABILITACION DEL ALUMBRADO PUBLICO EN LA LOCALIDAD: RA. BENITO JUAREZ 3RA. SECCION	0.00	494,885.16	409,272.08	85,613.08	85,613.08	85,613.08	85,613.08	85,613.08	0.00
00069		REHABILITACION DEL ALUMBRADO PUBLICO EN LA LOCALIDAD: RA. CHACALAPA 1RA. SECCION	0.00	692,179.74	590,489.24	101,690.50	101,690.50	101,690.50	101,690.50	101,690.50	0.00
00070		REHABILITACION DEL ALUMBRADO PUBLICO EN LA LOCALIDAD: RA. CHACALAPA 2DA. SECCION	0.00	379,692.57	332,477.02	47,215.55	47,215.55	47,215.55	47,215.55	47,215.55	0.00
00071		REHABILITACION DEL ALUMBRADO PUBLICO EN LA LOCALIDAD: RA. GREGORIO MENDEZ	0.00	526,589.70	460,220.90	66,368.80	66,368.80	66,368.80	66,368.80	66,368.80	0.00
00072		REHABILITACION DEL ALUMBRADO PUBLICO EN LA LOCALIDAD: RA. HERMIENEGILDO GALEANA 1RA SECCION	0.00	262,782.42	219,831.34	42,951.08	42,951.08	42,951.08	42,951.08	42,951.08	0.00
00073		REHABILITACION DEL ALUMBRADO PUBLICO EN LA LOCALIDAD: RA. HERMIENEGILDO GALEANA 2DA SECCION	0.00	680,577.64	602,528.64	78,049.00	78,049.00	78,049.00	78,049.00	78,049.00	0.00
00074		REHABILITACION DEL ALUMBRADO PUBLICO EN LA LOCALIDAD: POB. NICOLAS BRAVO	0.00	870,252.03	758,891.54	111,360.49	111,360.49	111,360.49	111,360.49	111,360.49	0.00
00075		REHABILITACION DEL ALUMBRADO PUBLICO EN LA LOCALIDAD: RA. PUEBLO VIEJO	0.00	535,115.70	465,904.80	69,210.80	69,210.80	69,210.80	69,210.80	69,210.80	0.00
00076		REHABILITACION DEL ALUMBRADO PUBLICO EN LA LOCALIDAD: RA. MECOACAN 2DA SECCION (SAN LORENZO)	0.00	398,960.55	345,322.34	53,638.21	53,638.21	53,638.21	53,638.21	53,638.21	0.00
00080		AMPLIACION A LA RED DE ALUMBRADO PUBLICO	0.00	81,772.04	57,930.58	23,841.46	23,841.46	23,841.46	23,841.46	23,841.46	0.00
00084		MANUTENIMIENTO A LA SUBESTACION ELECTRICA DE LA ESCUELA IDIFTEC NO.3	0.00	168,697.04	2,624.50	166,072.54	166,072.54	166,072.54	166,072.54	166,072.54	0.00
00093		EQUIPAMIENTO DE ELECTRIFICACION EN LA R/A. GALEANA 2DA. SECCION	0.00	107,515.76	53,757.88	53,757.88	53,757.88	53,757.88	53,757.88	53,757.88	0.00
00099		EQUIPAMIENTO DE ELECTRIFICACION EN RA. REFORMA 1RA. SECCION.	0.00	48,720.00	24,360.00	24,360.00	24,360.00	24,360.00	24,360.00	24,360.00	0.00
00100		EQUIPAMIENTO DE ELECTRIFICACION EN RA. SAN GREGORIO	0.00	534,544.66	275,117.25	259,427.41	259,427.41	259,427.41	259,427.41	259,427.41	0.00
00101		EQUIPAMIENTO DE ELECTRIFICACION EN LA RA. LA CEIBA	0.00	402,522.59	206,337.92	196,184.67	196,184.67	196,184.67	196,184.67	196,184.67	0.00
00106		REHABILITACION DEL ALUMBRADO PUBLICO	0.00	59,160.00	29,580.00	29,580.00	29,580.00	29,580.00	29,580.00	29,580.00	0.00
00107		REHABILITACION DEL ALUMBRADO PUBLICO	0.00	102,026.10	51,013.05	51,013.05	51,013.05	51,013.05	51,013.05	51,013.05	0.00
00108		REHABILITACION DEL ALUMBRADO PUBLICO	0.00	26,292.21	26,292.21	0.00	0.00	0.00	0.00	0.00	0.00
00109		REHABILITACION DEL ALUMBRADO PUBLICO	0.00	228,728.48	114,364.24	114,364.24	114,364.24	114,364.24	114,364.24	114,364.24	0.00
00110		REHABILITACION DEL ALUMBRADO PUBLICO BARRIO SAN LUIS	0.00	364,952.28	170,228.86	194,723.42	194,723.42	194,723.42	194,723.42	194,723.42	0.00
			0.00	341,781.96	169,597.64	172,184.32	172,184.32	172,184.32	172,184.32	172,184.32	0.00



H. AYUNTAMIENTO DE JALPA DE MENDEZ, TABASCO.

GASTO POR PROGRAMAS Y PROYECTOS
DEL 01 DE ENERO AL 31 DE DICIEMBRE DE 2022

P.P	Prov.	Descripción	Autorizado		Adecuaciones		Modificado	Devengado	Ejercido	Pagado	Subejercicio
			Ampliaciones	Reducciones	Ampliaciones	Reducciones					
10111		REHABILITACION DEL ALUMBRADO PUBLICO, BARRIO SANTA ANA	0.00	810,724.15	402,340.92		408,383.23	408,383.23	408,383.23	408,383.23	0.00
10112		REHABILITACION DEL ALUMBRADO PUBLICO, COL. ENRIQUE GONZALEZ PEDRERO	0.00	734,807.43	390,538.21		344,269.22	344,269.22	344,269.22	344,269.22	0.00
10113		REHABILITACION DE ALUMBRADO PUBLICO BARRIO LA CANDELARIA	0.00	1,264,900.72	567,287.26		697,613.46	697,613.46	697,613.46	697,613.46	0.00
10114		REHABILITACION DE ALUMBRADO PUBLICO BARRIO LA GUADALUPE	0.00	1,375,076.66	937,982.46		1,040,094.20	1,040,094.20	1,040,094.20	1,040,094.20	0.00
10122		AMPLIACION DE ELECTRIFICACION	0.00	787,040.49	787,040.49		0.00	0.00	0.00	0.00	0.00
10125		MANTENIMIENTO A INSTALACION ELECTRICA EN PALACIO MPAL. 1RA. ETAPA "ISR"	0.00	933,913.98	360,708.05		573,205.93	573,205.93	573,205.93	573,205.93	0.00
10136		AMPLIACION DE ELECTRIFICACION EN EL BARRIO SAN LUIS	0.00	373,744.18	5,675.93		374,068.25	374,068.25	374,068.25	374,068.25	0.00
10137		AMPLIACION DE ELECTRIFICACION	0.00	1,026,654.23	8,147.20		1,018,707.03	1,018,707.03	1,018,707.03	1,018,707.03	0.00
10143		AMPLIACION A LA RED DE DISTRIBUCION DE ENERGIA ELECTRICA EN MEDIA Y BAJA TENSION, LOCALIDAD R/A. HERMENEGILDO GALEANA.1RA. SECCION CRUCERO DEL PUENTE LOS ARIAS. LOCALIDAD R/A. VICENTE GUERRERO.1RA. SECCION.	0.00	778,438.11	29,616.67		748,821.44	748,821.44	748,821.44	748,821.44	0.00
10144		AMPLIACION A LA RED DE DISTRIBUCION DE ENERGIA ELECTRICA EN MEDIA Y BAJA TENSION TRAMO LOS ARIAS. LOCALIDAD R/A. VICENTE GUERRERO.1RA. SECCION.	0.00	482,402.03	62,790.72		419,611.31	419,611.31	419,611.31	419,611.31	0.00
10148		AMPLIACION DE ELECTRIFICACION EN LA VILLA JALUPE	0.00	929,126.63	18,348.65		910,777.98	910,777.98	910,777.98	910,777.98	0.00
10151		EQUIPAMIENTO DE CENTRO CULTURAL, CABECERA MUNICIPAL	0.00	717,370.78	46,794.89		670,575.89	670,575.89	670,575.89	670,575.89	0.00
10158		EQUIPAMIENTO DE ELECTRIFICACION EN LA VILLA JALUPE	0.00	208,438.24	103,219.12		103,219.12	103,219.12	103,219.12	103,219.12	0.00
10159		EQUIPAMIENTO DE ELECTRIFICACION EN LA RA. EL RECREO	0.00	72,045.28	36,022.64		36,022.64	36,022.64	36,022.64	36,022.64	0.00
10160		EQUIPAMIENTO DE ELECTRIFICACION EN LA RANCHERIA TIERRA ADETRON 3RA SECCION	0.00	44,080.00	22,040.00		22,040.00	22,040.00	22,040.00	22,040.00	0.00
10161		EQUIPAMIENTO DE ELECTRIFICACION EN LA CALLE LA PIÑA VILLA JALUPE	0.00	44,080.00	44,080.00		0.00	0.00	0.00	0.00	0.00
10168		EQUIPAMIENTO DE ELECTRIFICACION EN LA COLONIA SAN FRANCISCO	0.00	22,040.00	0.00		22,040.00	22,040.00	22,040.00	22,040.00	0.00
10169		AMPLIACION DE RED ELECTRICA EN BAJA TENSION EN EL SECTOR CENTRO LOS LOPEZ.	0.00	85,688.04	0.00		85,688.04	85,688.04	85,688.04	85,688.04	0.00
10170		EQUIPAMIENTO DE ELECTRIFICACION RANCHERIA SAN HIPOLITO	0.00	42,907.24	0.00		42,907.24	42,907.24	42,907.24	42,907.24	0.00
C0135		URBANIZACION	0.00	39,657,268.05	4,630,435.68		35,026,832.37	27,370,778.15	27,370,778.15	27,370,778.15	0.00
10001		SUMINISTROS DE PINTURA EN PANTEONES	0.00	113,141.53	145.47		112,996.06	112,996.06	112,996.06	112,996.06	0.00
10003		REHABILITACION DE CAMINO CON MEZCLA ASFALTICA EN CALIENTE EN EL MUNICIPIO DE JALPA DE MENDEZ, RANCHERIA CAMPO PETROLERO MECOACAN (R/SSE) (REFERENDO 2021) ANTES OPFS-008 CONSTRUCCION DE PAVIMENTO DE CONCRETO HIDRAULICO EN LA CALLE 18 DE MARZO (REFERENDO 2021) ANTES OPH-047-PONDO PARA MUNICIPIOS PRODUCTORES DE HIDROCARBUROS EN REGIONES MARITIMAS (2021)	0.00	2,549,575.03	25.76		2,549,549.27	2,549,549.27	2,549,549.27	2,549,549.27	0.00
10044		REHABILITACION DE CARRETERA CON CONCRETO ASFALTICO EN EL MUNICIPIO DE JALPA DE MENDEZ, RANCHERIA CAMPO PETROLERO MECOACAN, TRAMO PUENTE LA NEGRITA A ENTRADA AL POLVORIN 40% APORTACION MUNICIPAL	0.00	1,343,231.53	684.27		1,342,547.26	1,342,547.26	1,342,547.26	1,342,547.26	0.00
1004B		REHABILITACION DE CARRETERA CON CONCRETO ASFALTICO EN EL MUNICIPIO DE JALPA DE MENDEZ, RANCHERIA CAMPO PETROLERO MECOACAN, TRAMO PUENTE LA NEGRITA A ENTRADA AL POLVORIN 50% APORTACION ESTATAL	0.00	2,560,606.50	1,073,162.44		1,287,444.06	1,287,444.06	1,287,444.06	1,287,444.06	0.00
1005A		REHABILITACION DE CARRETERA CON CONCRETO ASFALTICO EN EL MUNICIPIO DE JALPA DE MENDEZ, RANCHERIA CAMPO PETROLERO MECOACAN, TRAMO PUENTE LA NEGRITA A ENTRADA AL POLVORIN 50% APORTACION ESTATAL	0.00	3,540,909.77	1,609,743.67		1,931,166.10	1,931,166.10	1,931,166.10	1,931,166.10	0.00
1005B		REHABILITACION DE CARRETERA CON CONCRETO ASFALTICO EN EL MUNICIPIO DE JALPA DE MENDEZ, RANCHERIA HERMENEGILDO GALEANA.1RA. SECCION 40% APORTACION	0.00	2,528,463.89	37,834.70		2,490,629.19	2,490,629.19	2,490,629.19	2,490,629.19	0.00
1009A		REHABILITACION DE CAMINO RURAL CON CONCRETO ASFALTICO EN EL MUNICIPIO DE JALPA DE MENDEZ, RANCHERIA HERMENEGILDO GALEANA.1RA. SECCION 60% APORTACION ESTATAL	0.00	3,792,695.84	56,752.06		3,735,943.78	3,735,943.78	3,735,943.78	3,735,943.78	0.00
1009B		REHABILITACION DE DRENAJE SANITARIO EN EL MUNICIPIO JALPA DE MENDEZ, CIUDAD DE JALPA DE MENDEZ, BARRIO SANTA ANA. CALLE CINCO DE MAYO 40% APORTACION MUNICIPAL	0.00	1,241,712.38	58,354.62		1,183,357.76	1,183,357.76	1,183,357.76	1,183,357.76	0.00
10010		REHABILITACION DE DRENAJE SANITARIO EN EL MUNICIPIO JALPA DE MENDEZ, CIUDAD DE JALPA DE MENDEZ, BARRIO SANTA ANA. CALLE CINCO DE MAYO 60% APORTACION ESTATAL	0.00	1,662,568.57	87,531.93		1,775,036.64	1,775,036.64	1,775,036.64	1,775,036.64	0.00
10011		CONSTRUCCION DE TOPES PARA PASO PEATONALES EN LA CIUDAD (ISR REMANENTE 2021)	0.00	247,229.76	55,934.00		191,295.76	191,295.76	191,295.76	191,295.76	0.00
10013		REHABILITACION DE GUARNICIONES Y BANQUETAS EN LAS CALLES 18 DE MARZO-BENITO JUAREZ ENTRE PLAZA HIDALGO Y RUBEN PONCE DE LEON.	0.00	2429,259.89	0.00		2,429,259.89	2,429,259.89	2,429,259.89	2,429,259.89	0.00
10015		REHABILITACION DE GUARNICIONES Y BANQUETAS EN LA CALLE AVANZA CONTIGO ENTRE NICOLAS BRAVO Y DE LA TRANSFORMACION EN EL MUNICIPIO DE JALPA DE MENDEZ, BARRIO LA GUADALUPE	0.00	574,150.35	22,708.24		551,442.11	551,442.11	551,442.11	551,442.11	0.00
10057		REHABILITACION DE PAVIMENTO HIDRAULICO EN LA CALLE JOSE MARIA MORELOS ENTRE JUSTO SIERRA Y JUAN ALDAMA, BARRIO SAN LUIS, MUNICIPIO DE JALPA DE MENDEZ	0.00	568,687.78	6,080.31		560,607.47	560,607.47	560,607.47	560,607.47	0.00
		MANTENIMIENTO DE GUARNICIONES DE CONCRETO, RATAS PEATONALES Y CANALIZADORAS DE CARRIL, EN DIFERENTES CALLES DE LA CABECERA MUNICIPAL	0.00	831,198.66	145,581.53		685,617.13	685,617.13	685,617.13	685,617.13	0.00



H. AYUNTAMIENTO DE JALPA DE MÉNDEZ, TABASCO.

GASTO POR PROGRAMAS Y PROYECTOS
DEL 01 DE ENERO AL 31 DE DICIEMBRE DE 2022

P.P	Proy.	Descripción	Autorizado		Adecuaciones		Modificado	Devengado	Ejercido	Pagado	Subejercicio
			Ampliaciones	Reducciones							
	10081	REHABILITACION DE CARCEL DE SEGURIDAD PUBLICA	0.00	28,281.66	4,009.49		24,272.17	24,272.17	24,272.17	24,272.17	0.00
	10089	SUMINISTRO DE MATERIAL DE RELLENO PARA ACONDICIONAMIENTO DEL BASURERO MUNICIPAL DE LA RA. REFORMA 2DA. SECCION, MUNICIPIO DE JALPA DE MENDEZ *FONDO PARA MUNICIPIOS PRODUCTORES DE HIDROCARBUROS EN REGIONES MARITIMAS (2022)*	0.00	579,072.00	290,000.00		289,072.00	289,072.00	289,072.00	289,072.00	0.00
	10091	BACHEO DE PAVIMENTO ASFALTICO EN CALLES DE LA CIUDAD *FONDO PARA MUNICIPIOS PRODUCTORES DE HIDROCARBUROS EN REGIONES MARITIMAS (2022)*	0.00	149,044.98	47,338.59		101,706.39	101,706.39	101,706.39	101,706.39	0.00
	10092	BACHEO DE CALLES CON CONCRETO HIDRAULICO EN LA CIUDAD DE JALPA DE MENDEZ *FONDO PARA MUNICIPIOS PRODUCTORES DE HIDROCARBUROS EN REGIONES MARITIMAS (2022)*	0.00	831,039.56	415,148.71		415,890.85	415,890.85	415,890.85	415,890.85	0.00
	10097	REHABILITACION DEL ALUMBRADO PUBLICO EN EL PARQUE CENTRAL	0.00	1,606,151.56	105,394.70		1,500,756.86	1,500,756.86	1,500,756.86	1,500,756.86	0.00
	10102	REHABILITACION DE CAMINO EN TRAMOS ENTRE RA. CHACALAPA 1RA. SECCION A RA. GALEANA 2DA. SECCION, JALPA DE MENDEZ	0.00	609,868.14	156,566.31		453,301.83	453,301.83	453,301.83	453,301.83	0.00
	10103	REHABILITACION DE CAMINO EN TRAMOS RA. EL RIO A VILLA, JALUPA, JALPA DE MENDEZ	0.00	235,510.38	81,496.41		154,013.97	154,013.97	154,013.97	154,013.97	0.00
	10104	REHABILITACION DE CAMINO EN EJ. SANTA LUCIA	0.00	1,006,105.99	8,892.40		997,213.59	997,213.59	997,213.59	997,213.59	0.00
	10116	MANTENIMIENTO PARQUE RECREATIVO INFANTIL CENTRO DE CONVIVENCIA PRIMERA ETAPA	0.00	1,337,067.65	57,289.22		1,279,778.43	1,279,778.43	1,279,778.43	1,279,778.43	0.00
	10117	REHABILITACION DE BANQUETAS Y GUARNICIONES EN LA CALLE JOSE MARIA MORELOS ENTRE LAS CALLES NICOLAS BRAVO Y FRANCISCO I. MADERO. BARRIO LA GUADALUPE	0.00	1,180,625.00	225,167.31		955,457.69	955,457.69	955,457.69	955,457.69	0.00
	10126	SUMINISTRO DE PINTURA EN PANTEON "ISR"	0.00	79,988.17	28,417.47		51,570.70	51,570.70	51,570.70	51,570.70	0.00
	10129	REHABILITACION DE BANQUETAS EN TRAMOS AISLADOS	0.00	897,972.75	7,378.41		890,594.34	890,594.34	890,594.34	890,594.34	0.00
	10156	AMPLIACION DE ELECTRIFICACION EN MEDIA Y BAJA TENSION TRAMO EL REFUGIO, RANCHERIA SANTUARIO PRIMERA SECCION	0.00	650,364.59	12,691.92		637,672.67	637,672.67	637,672.67	637,672.67	0.00
	10157	AMPLIACION DE ELECTRIFICACION EN MEDIA Y BAJA TENSION TRAMO LOS HERNANDEZ, RANCHERIA HUAPACAL PRIMERA SECCION	0.00	570,890.68	12,292.17		558,598.51	558,598.51	558,598.51	558,598.51	0.00
	10162	REHABILITACION INTEGRAL DE CALLE JOSE MARIA MORELOS Y PAVON, TRAMO DE LA CALLE NEGRETTE AL CENTRO CULTURAL (1RA. ETAPA) *FONDO PARA MUNICIPIOS PRODUCTORES DE HIDROCARBUROS EN REGIONES MARITIMAS (2022)*	0.00	4,326,282.26	0.00		4,326,282.26	4,326,282.26	4,326,282.26	4,326,282.26	0.00
	10166	05000462.- AMPLIACION DE LA RED DE ENERGIA ELECTRICA EN EL MUNICIPIO DE JALPA DE MENDEZ, EN REGIONES MARITIMAS (2022)*	0.00	1,155,023.57	17,325.36		1,137,698.21	1,137,698.21	1,137,698.21	1,137,698.21	0.00
	10167	POBLADO SOYATAGO, CALLE 27 FEBRERO. "FESE" AMPLIACION DE LA RED DE ENERGIA ELECTRICA EN EL MUNICIPIO DE JALPA DE MENDEZ, HUAPACAL	0.00	432,547.63	6,488.21		426,059.42	426,059.42	426,059.42	426,059.42	0.00
K008	CARRETERAS										
	10002	REHABILITACION DE CAMINO CON CONCRETO ASFALTICO EN TRAMO EL PUENTE IQUINUAPA AL JOBO, EN EL POBLADO IQUINUAPA, MUNICIPIO DE JALPA DE MENDEZ (REFERENDO 2021) ANTES OPH-040 *FONDO PARA MUNICIPIOS PRODUCTORES DE HIDROCARBUROS EN REGIONES TERRESTRES (2021)*	0.00	31,513,757.98	696,913.44		30,816,844.54	27,863,803.86	27,863,803.86	27,863,803.86	0.00
	10079	CONSTRUCCION DE PAVIMENTO DE CONCRETO HIDRAULICO, GUARNICIONES Y BANQUETAS EN ACCESO AL EDIFICIO DE SEGURIDAD PUBLICA MUNICIPAL "FIV"	0.00	2,556,446.57	0.00		2,556,446.57	2,556,446.57	2,556,446.57	2,556,446.57	0.00
	10082	REHABILITACION DE CARRETERA AMATITAN EN TRAMO SAN JUANITO CON CONCRETO ASFALTICO	0.00	2,107,873.92	42,162.15		2,065,711.77	2,065,711.77	2,065,711.77	2,065,711.77	0.00
	10085	TRAMO 0+000 AL 1+254 MUNICIPIO DE JALPA DE MENDEZ	0.00	3,635,241.90	41,342.44		3,593,899.46	3,593,899.46	3,593,899.46	3,593,899.46	0.00
	10086	CONSTRUCCION DE CALLE CON CONCRETO HIDRAULICO TRAMO SANCHEZ EN CALLE SAN MARCOS	0.00	1,464,404.51	8,360.43		1,456,044.08	1,456,044.08	1,456,044.08	1,456,044.08	0.00
	10087	CONSTRUCCION DE CAMINO CON GRAVA DE REVESTIMIENTO RA. BENITO JUAREZ 1RA. SECCION	0.00	938,755.97	19,385.65		919,370.32	919,370.32	919,370.32	919,370.32	0.00
	10088	CONSTRUCCION DE CAMINO CON GRAVA DE REVESTIMIENTO TRAMO JUAN MERCADO	0.00	1,078,850.91	124,732.88		955,118.03	955,118.03	955,118.03	955,118.03	0.00
	10095	CONSTRUCCION DE CAMINO RURAL CON MEZCLA ASFALTICA TRAMO JUAN OVANDO	0.00	461,171.82	7,861.96		453,309.86	453,309.86	453,309.86	453,309.86	0.00
	10096	REHABILITACION DE CAMINO RURAL EN LA ENTRADA DON ABEL	0.00	2,662,211.14	60,306.54		2,601,904.60	2,601,904.60	2,601,904.60	2,601,904.60	0.00
	10115	REHABILITACION DE CARRETERA EN TRAMOS: DE VILLA, JALUPA A RA. LA CRUZ	0.00	981,934.19	63,284.25		918,649.94	918,649.94	918,649.94	918,649.94	0.00
	10119	REHABILITACION DE CAMINO VECINAL CON MEZCLA ASFALTICA EN TRAMO LA HERRADURA ENTRADA LOS CORONALES	0.00	1,105,974.14	9,850.70		1,096,123.44	1,096,123.44	1,096,123.44	1,096,123.44	0.00
	10128	REHABILITACION DE PAVIMENTO ASFALTICO EN LAS CALLES ISABEL TORRES LORCA Y ERNESTO MAY COLONIA ENRIQUE GONZALEZ PEDRERO	0.00	1,009,728.77	15,327.61		994,401.16	994,401.16	994,401.16	994,401.16	0.00
	10130	REHABILITACION DE CAMINO CON GRAVA DE REVESTIMIENTO RA. CALIENTE TRAMO LA E.T.A. - EL FILAR	0.00	4,436,673.75	127,511.47		4,309,162.28	4,309,162.28	4,309,162.28	4,309,162.28	0.00
	10135	CONSTRUCCION DE CAMINO CON GRAVA DE REVESTIMIENTO DE 1 1/2 PULGADA A FINOS (VARIOS TRAMOS)	0.00	845,669.26	116,677.98		728,991.28	728,991.28	728,991.28	728,991.28	0.00
	10135	REHABILITACION DE CAMINO CON GRAVA DE REVESTIMIENTO EN LA CERRADA LOS LOPEZ Y CERRADA LOS RAMOS	0.00	504,479.45	5,229.45		499,249.96	499,249.96	499,249.96	499,249.96	0.00



H. AYUNTAMIENTO DE JALPA DE MENDEZ, TABASCO.

GASTO POR PROGRAMAS Y PROYECTOS
DEL 01 DE ENERO AL 31 DE DICIEMBRE DE 2022

P.P	Proy.	Descripción	Autorizado		Adecuaciones		Modificado	Devengado	Ejercido	Pagado	Subejercicio
			Ampliaciones	Reducciones							
	10141	CONSTRUCCION DE CAMINO SACA COSECHA, TRAMO EL RIO, SECTOR SAN FRANCISCO, RANCHERIA HERMENEGILDO, CALEANA SEGUNDA SECCION.	0.00	1,280,706.96	11.60		1,280,695.36	1,280,695.36	1,280,695.36	1,280,695.36	0.00
	10142	REHABILITACION DE CARRETERA TRAMO SAN FRANCISCO DE ASIS, RANCHERIA HERMENEGILDO CALEANA SEGUNDA SECCION	0.00	2,193,533.53	1.28		2,193,532.25	2,193,532.25	2,193,532.25	2,193,532.25	0.00
	10145	REHABILITACION DE CARRETERA EN TRAMOS AISLADOS DESDE EL PUENTE DONDE INICIA VICENTE GUERRERO A RANCHO ALEGRE, RANCHERIA VICENTE GUERRERO 1RA.	0.00	1,071,544.14	47,830.26		1,023,713.88	1,023,713.88	1,023,713.88	1,023,713.88	0.00
	10171	REHABILITACION DE CAMINO RURAL EN TRAMOS AISLADOS CON MEZCLA ASFALTICA EN CALIENTE, TRAMO DEL PANTEON-ESCUELA PRIMARIA-PLANTA RECICLADORA EN RANCHERIA, VICENTE GUERRERO 1RA SECCION, FONDO PARA MUNICIPIOS PRODUCTORES DE HIDROCARBUROS EN REGIONES TERRESTRES (2022)	0.00	2,953,040.68	0.00		2,953,040.68	0.00	0.00	0.00	0.00
K009	10176	REHABILITACION DE CAMINO EN RANCHERIA CHACALAPA 1RA. SECCION, SECTOR LOS VAZQUEZ	0.00	230,516.37	7,036.75		223,479.62	223,479.62	223,479.62	223,479.62	0.00
	10077	REHABILITACION DEL DIF MUNICIPAL EN JALPA DE MENDEZ	0.00	1,101,659.51	63,025.99		1,038,633.52	1,038,633.52	1,038,633.52	1,038,633.52	0.00
K012	10131	ADECUACION DE OFICINAS EN CENTRO CULTURAL "ISR"	0.00	1,101,659.51	63,025.99		1,038,633.52	1,038,633.52	1,038,633.52	1,038,633.52	0.00
	10139	REHABILITACION DE TECHADO EN AREA DE IMPARTICION DE EDUCACION FISICA EN JARDIN DE NIÑOS "MIGUEL ANGEL JAVIER MADRIGAL"	0.00	7,704,435.63	655,815.84		7,048,619.79	7,048,619.79	7,048,619.79	7,048,619.79	0.00
	10140	REHABILITACION DE AULAS EN JARDIN DE NIÑOS "MIGUEL ANGEL JAVIER MADRIGAL"	0.00	89,181.78	44,576.48		44,576.48	44,576.48	44,576.48	44,576.48	0.00
	10165	SUMINISTRO DE MATERIAL DE RELLENO PARA ACONDICIONAMIENTO DEL BASURERO MUNICIPAL DE LA R/A. REFORMA 2DA. SECCION (SANTA MARIA), MUNICIPIO DE JALPA DE MENDEZ (INGRESOS DE GESTION REMANENTE 2021)	0.00	3,301,811.30	17,953.53		3,283,857.77	3,283,857.77	3,283,857.77	3,283,857.77	0.00
	10127	REHABILITACION DE UNIDAD BASICA DE REHABILITACION EN JALPA DE MENDEZ	0.00	1,432,193.40	1,432,193.40		1,432,193.40	1,432,193.40	1,432,193.40	1,432,193.40	0.00
	10131	ADECUACION DE OFICINAS EN CENTRO CULTURAL "ISR"	0.00	160,830.15	22,849.25		137,980.90	137,980.90	137,980.90	137,980.90	0.00
	10139	REHABILITACION DE TECHADO EN AREA DE IMPARTICION DE EDUCACION FISICA EN JARDIN DE NIÑOS "MIGUEL ANGEL JAVIER MADRIGAL"	0.00	586,186.21	26,952.55		559,233.66	559,233.66	559,233.66	559,233.66	0.00
	10140	REHABILITACION DE AULAS EN JARDIN DE NIÑOS "MIGUEL ANGEL JAVIER MADRIGAL"	0.00	404,199.67	3,272.12		400,927.55	400,927.55	400,927.55	400,927.55	0.00
	10165	SUMINISTRO DE PINTURA PARA EL MANTENIMIENTO DE EDIFICIOS PUBLICOS DEL MUNICIPIO DE JALPA DE MENDEZ	0.00	1,016,695.38	509,072.54		507,622.84	507,622.84	507,622.84	507,622.84	0.00
K013	10019	INFRAESTRUCTURA PARA LA PROTECCION DEL AMBIENTE	6,000,000.00	20,225,886.58	13,001,678.99		13,224,207.59	13,224,207.59	13,224,207.59	13,224,207.59	0.00
	C0092	ADQUISICION DE CONTENEDORES PARA BASURA	0.00	222,528.60	0.00		222,528.60	222,528.60	222,528.60	222,528.60	0.00
	C0165	PRIMERA ASIGNACION PRESUPUESTARIA PARA CREACION PARAMUNICIPAL "ISR"	6,000,000.00	6,000,000.00	6,000,000.00		6,000,000.00	6,000,000.00	6,000,000.00	6,000,000.00	0.00
	C0166	SEGUNDA ASIGNACION PRESUPUESTARIA PARA CREACION PARAMUNICIPAL "FONDO PREDIAL"	0.00	8,000,000.00	4,000,000.00		4,000,000.00	4,000,000.00	4,000,000.00	4,000,000.00	0.00
	10149	TERCERA ASIGNACION PRESUPUESTARIA PARA CREACION PARAMUNICIPAL "FONDO PREDIAL"	0.00	6,003,357.98	3,001,678.99		3,001,678.99	3,001,678.99	3,001,678.99	3,001,678.99	0.00
K014	10149	MEJORAMIENTO INTEGRAL DE LA INFRAESTRUCTURA EDUCATIVA, CULTURAL Y DEPORTIVA	0.00	7,936,023.22	177,832.33		7,758,190.89	7,758,190.89	7,758,190.89	7,758,190.89	0.00
	10152	CONSTRUCCION DE AULA EN EMSAD NO. 59, POB. AYAPA	0.00	703,975.32	20,355.22		683,620.10	683,620.10	683,620.10	683,620.10	0.00
	10153	CONSTRUCCION DE 3 AULAS EN EMSAD NO. 27, R/A. TIERRA ADENTRO 1RA. SECCION MUNICIPAL	0.00	2,667,097.62	0.00		2,667,097.62	2,667,097.62	2,667,097.62	2,667,097.62	0.00
	10154	REHABILITACION DE AULAS EN EL INSTITUTO DE DIFUSION TECNICA NUMERO CINCO DE LA CABECERA MUNICIPAL	0.00	1,998,201.16	0.00		1,998,201.16	1,998,201.16	1,998,201.16	1,998,201.16	0.00
	10155	CONSTRUCCION DE COMEDOR ESCOLAR EN LA ESC. PRIM. "NARCISO WENDOZA" EN LA RA. SAN NICOLAS	0.00	589,472.86	5,560.01		583,912.85	583,912.85	583,912.85	583,912.85	0.00
	10163	CONSTRUCCION DE COMEDOR ESCOLAR EN LA ESC. PRIM. "JUAN ESCUTIA", EN LA R/A. LA REHABILITACION DE INSTALACIONES EN EL PARQUE RECREATIVO EL CAMPESTRE	0.00	588,666.05	5,533.57		583,132.48	583,132.48	583,132.48	583,132.48	0.00
	10164	EQUIPAMIENTO A LA RED DE DISTRIBUCION DE ENERGIA ELECTRICA EN MEDIA Y BAJA TENSION EN EL PARQUE RECREATIVO EL CAMPESTRE	0.00	270,566.13	22,162.42		248,403.71	248,403.71	248,403.71	248,403.71	0.00
	10173	REHABILITACION DE BAÑOS EN LA ESCUELA PRIMARIA IGNACIO ZARAGOZA R/A. BENITO JUAREZ 1RA. SECCION	0.00	295,779.93	111,887.12		183,892.81	183,892.81	183,892.81	183,892.81	0.00
	10174	MANTENIMIENTO DE SANITARIOS EN LA ESCUELA PRIMARIA MARTIN GARCIA DE LA R/A HUAPACAL PRIMERA SECCION	0.00	411,129.95	6,166.97		404,962.98	404,962.98	404,962.98	404,962.98	0.00
	10175	MANTENIMIENTO DE SANITARIOS EN EL JARDIN DE NIÑOS JOSE DEL CARMEN PEREZ DE LA RA. HUAPACAL SEGUNDA SECCION	0.00	218,265.62	3,273.98		214,991.64	214,991.64	214,991.64	214,991.64	0.00
K038	A0001	MODERNIZACION E INNOVACION TECNOLOGICA Y ADMINISTRATIVA	195,441.00	3,132,585.57	2,893.04		189,975.54	189,975.54	189,975.54	189,975.54	0.00
	A0003	ADQUISICION DE BIENES INFORMATICOS PARA UNA ADMINISTRACION EFICIENTE	195,441.00	0.00	6.87		3,073,146.43	3,073,146.43	3,073,146.43	3,073,146.43	0.00
	A0003	EQUIPAMIENTO PARA LA COORDINACION DE MEJORA REGULATORIA (ISR REMANENTE 2021)	0.00	32,461.14	2,889.81		29,571.33	29,571.33	29,571.33	29,571.33	0.00



H. AYUNTAMIENTO DE JALPA DE MÉNDEZ, TABASCO.

GASTO POR PROGRAMAS Y PROYECTOS

DEL 01 DE ENERO AL 31 DE DICIEMBRE DE 2022

F.P	Proy.	Descripción	Autortizado		Adecuaciones		Modificado	Devengado	Ejercido	Pagado	Subejercicio
			Ampliaciones	Reducciones	Ampliaciones	Reducciones					
A0004		ADQUISICION DE BIENES INFORMATICOS PARA UNA ADMINISTRACION EFICIENTE (ISR REMANENTE	0.00	95,475.00	3,980.35		91,494.65	91,494.65	91,494.65	91,494.65	0.00
A0005		ADQUISICION DE MOTOPATRULLAS	0.00	240,285.90	0.00		240,285.90	240,285.90	240,285.90	240,285.90	0.00
A0006		ADQUISICION DE EQUIPOS DE TRABAJO	0.00	140,969.00	0.00		140,969.00	140,969.00	140,969.00	140,969.00	0.00
A0007		ADQUISICION DE MOTOCICLETA	0.00	62,980.00	62,980.00	0.00	0.00	0.00	0.00	0.00	0.00
A0008		ADQUISICION DE PROYECTOR	0.00	23,000.00	23,000.00	0.00	0.00	0.00	0.00	0.00	0.00
A0009		ADQUISICION DE MOTOCICLETA *FIV*	0.00	65,980.00	65,980.00	0.00	65,980.00	65,980.00	65,980.00	65,980.00	0.00
A0010		ADQUISICION DE MOTOPATRULLAS *FIV*	0.00	640,000.00	640,000.00	0.00	640,000.00	640,000.00	640,000.00	640,000.00	0.00
A0011		ADQUISICION DE EQUIPO INSTRUMENTAL MUSICAL	0.00	251,437.51	100,000.00		151,437.51	151,437.51	151,437.51	151,437.51	0.00
A0012		ADQUISICION DE RASTRA DE 24 DISCOS *ISR*	0.00	273,760.00	0.00		273,760.00	273,760.00	273,760.00	273,760.00	0.00
A0013		ADQUISICION DE 2 PODADORAS	0.00	17,300.01	17,300.01	0.00	17,300.01	17,300.01	17,300.01	17,300.01	0.00
A0014		EQUIPAMIENTO DE LA COORDINACION DEL RAMO 33 (PRODIMDF)	0.00	880,546.31	62,003.11		818,543.20	818,543.20	818,543.20	818,543.20	0.00
A0015		ADQUISICION DE UNA BOMBA DE AGUA DE 2 CABALLOS	0.00	10,736.84	0.00		10,736.84	10,736.84	10,736.84	10,736.84	0.00
A0016		ADQUISICION DE COMPUTADORA DE ESCRITORIO	0.00	40,484.00	0.00		40,484.00	40,484.00	40,484.00	40,484.00	0.00
A0017		ADQUISICION DE COMPUTADORA DE ESCRITORIO	0.00	37,816.00	0.00		37,816.00	37,816.00	37,816.00	37,816.00	0.00
A0018		ADQUISICION DE EQUIPO Y APARATOS DE COMUNICACIONES Y TELECOMUNICACIONES *FIV*	0.00	232,026.91	0.00		232,026.91	232,026.91	232,026.91	232,026.91	0.00
A0020		ADQUISICION DE DOS GABINETE PARA MONTAJE EN PARED FIJO, CON 9 UNIDADES DE RACK.	0.00	18,049.60	0.00		18,049.60	18,049.60	18,049.60	18,049.60	0.00
A0021		ADQUISICION DE MICROFONO	0.00	14,732.00	0.00		14,732.00	14,732.00	14,732.00	14,732.00	0.00
A0022		ADQUISICION DE HERRAMIENTAS *ISR*	0.00	54,525.35	0.00		54,525.35	54,525.35	54,525.35	54,525.35	0.00
L001		OBLIGACIONES JURIDICAS INELUIDIBLES	8,939,580.00	6,775,718.18	4,593,778.25		10,821,519.93	10,821,519.93	10,821,519.93	10,821,519.93	0.00
C0020		PAGO DE OBLIGACIONES JURIDICAS INELUIDIBLES *ISR*	8,939,580.00	24,151.51	3,136,215.60		5,827,515.91	5,827,515.91	5,827,515.91	5,827,515.91	0.00
C0152		PAGO DE OBLIGACIONES JURIDICAS INELUIDIBLES *ISR*	0.00	2,303,564.84	707,032.75		1,596,532.09	1,596,532.09	1,596,532.09	1,528,700.61	0.00
C0163		PAGO DE OBLIGACIONES JURIDICAS INELUIDIBLES *FIV*	0.00	4,148,001.83	750,529.90		3,397,471.93	3,397,471.93	3,397,471.93	3,301,484.00	0.00
M001		ACTIVIDADES DE APOYO ADMINISTRATIVO	139,398,795.33	103,449,048.73	77,715,511.05		165,132,333.01	165,132,333.01	165,132,333.01	165,091,792.05	0.00
C0001		GASTOS DE OPERACION DE LA PRESIDENCIA MUNICIPAL	12,845,671.00	10,841,097.43	8,766,304.99		14,920,463.44	14,920,463.44	14,920,463.44	14,920,463.44	0.00
C0002		GASTOS DE OPERACION DE LA SECRETARIA DEL AYUNTAMIENTO.	13,172,347.00	6,964,760.23	6,145,532.39		13,991,574.84	13,991,574.84	13,991,574.84	13,999,824.84	0.00
C0003		GASTOS DE OPERACION DE LA DIRECCION DE FINANZAS.	8,990,914.00	5,755,453.46	4,676,610.18		10,069,757.28	10,069,757.28	10,069,757.28	10,066,350.85	0.00
C0006		GASTO DE OPERACION DE LA DIRECCION DE DESARROLLO MUNICIPAL	8,732,203.00	2,423,556.52	3,630,130.56		7,525,628.96	7,525,628.96	7,525,628.96	7,525,628.96	0.00
C0007		GASTOS DE OPERACION DE LA DIRECCION DE FOMENTO ECONOMICO Y TURISMO.	833,977.00	3,029,386.29	839,805.82		3,023,557.67	3,023,557.67	3,023,557.67	3,023,557.67	0.00
C0008		GASTOS DE OPERACION DE LA DIRECCION DE OBRAS, ORDENAMIENTO TERRITORIAL Y SERVICIOS MUNICIPALES.	12,184,606.00	8,381,360.20	6,463,499.95		14,102,466.25	14,102,466.25	14,102,466.25	14,102,466.25	0.00
C0009		GASTOS DE OPERACION DE LA DIRECCION DE EDUCACION, CULTURA Y RECREACION (DECUR).	15,141,914.00	7,930,851.20	6,765,606.64		16,307,158.56	16,307,158.56	16,307,158.56	16,307,158.56	0.00
C0010		GASTOS DE OPERACION DE LA DIRECCION DE ADMINISTRACION.	29,448,638.00	20,524,882.76	18,880,188.72		31,093,332.04	31,093,332.04	31,093,332.04	31,090,038.62	0.00
C0013		GASTOS DE OPERACION DE LA DIRECCION DE ASUNTOS JURIDICOS	4,641,865.00	2,024,405.63	2,229,587.84		4,436,682.79	4,436,682.79	4,436,682.79	4,436,682.79	0.00
C0014		GASTOS DE OPERACION DE LA DIRECCION DE ATENCION CIUDADANA	1,774,746.00	1,507,245.34	967,746.20		2,314,245.14	2,314,245.14	2,314,245.14	2,314,245.14	0.00
C0015		GASTO DE OPERACION DE LA DIRECCION DE ATENCION A LA MUJER.	2,175,334.00	810,903.77	967,424.42		2,018,813.35	2,018,813.35	2,018,813.35	2,018,813.35	0.00
C0016		GASTO DE OPERACION DE LA DIRECCION DE PROTECCION AMBIENTAL Y DESARROLLO SUSTENTABLE.	2,674,831.00	2,430,037.97	2,297,452.66		2,807,416.31	2,807,416.31	2,807,416.31	2,807,416.31	0.00
C0018		GASTOS DE OPERACION DE LA COORDINACION DEL DIF MUNICIPAL	5,968,046.00	4,132,254.68	3,490,997.99		6,609,302.69	6,609,302.69	6,609,302.69	6,609,302.69	0.00
C0022		GASTOS DE OPERACION DE LA UNIDAD DE PROTECCION CIVIL	1,904,895.00	956,623.46	690,581.71		2,170,850.75	2,170,850.75	2,170,850.75	2,170,850.75	0.00
C0023		GASTOS DE OPERACION DE LA UNIDAD BASICA DE REHABILITACION (UBR) (DIF)	3,909,485.00	1,330,083.18	2,681,905.41		2,557,662.77	2,557,662.77	2,557,662.77	2,557,662.77	0.00
C0026		GASTOS DE OPERACION DE LA UNIDAD DE REGISTRO CIVIL	3,825,110.00	1,220,964.44	1,529,843.66		3,516,230.78	3,516,230.78	3,516,230.78	3,514,643.46	0.00
C0027		GASTO DE OPERACION DE BIBLIOTECAS MUNICIPALES.	4,513,644.00	1,272,062.08	1,485,303.67		4,300,392.41	4,300,392.41	4,300,392.41	4,269,888.62	0.00
C0029		GASTOS DE OPERACION DE LA UNIDAD DE ADIESTRAMIENTO Y CAPACITACION (DIF)	2,010,179.00	1,428,360.04	1,654,591.93		1,783,947.11	1,783,947.11	1,783,947.11	1,783,947.11	0.00
C0030		GASTOS DE OPERACION DE LA UNIDAD DE MEJORAMIENTO A LA COMUNIDAD (DIF).	2,751,693.00	416,090.59	2,391,378.36		2,391,378.36	2,391,378.36	2,391,378.36	2,391,378.36	0.00
C0068		GASTOS DE OPERACION DE LA DIRECCION DE ADMINISTRACION	500,000.00	594,078.00	985,654.00		108,424.00	108,424.00	108,424.00	108,424.00	0.00
C0085		SUMINISTRO DE COMBUSTIBLE PARA LA OPERACION DEL PARQUE VEHICULAR DE ESTE AYUNTAMIENTO-RECURSOS EN ESPECIE VALES DE COMBUSTIBLES (CONVENIOS SEDENER)	1,398,783.33	3,091,216.67	469,800.00		4,020,200.00	4,020,200.00	4,020,200.00	4,020,200.00	0.00



H. AYUNTAMIENTO DE JALPA DE MENDEZ, TABASCO.

GASTO POR PROGRAMAS Y PROYECTOS

DEL 01 DE ENERO AL 31 DE DICIEMBRE DE 2022

P.P	Proy.	Descripción	Autorizado	Adecuaciones		Modificado	Devengado	Ejercido	Pagado	Subejercicio
				Ampliaciones	Reducciones					
C0101		PROGRAMA DE DESAZOLVE EN LA CABECERA MUNICIPAL Y LOCALIDADES DE JALPA DE MENDEZ (ISR REMANENTE 2021)	0.00	67,903.55	8,744.43	59,159.12	59,159.12	59,159.12	59,159.12	0.00
C0111		PROGRAMA COVID FORTALECIMIENTO A LA SALUD	0.00	1,100,223.80	170,768.00	929,455.80	929,455.80	929,455.80	929,455.80	0.00
C0112		GASTOS DE OPERACION DE LA DIRECCION DE ADMINISTRACION.	0.00	649,566.47	232,566.47	417,000.00	417,000.00	417,000.00	417,000.00	0.00
C0113		GASTOS DE OPERACION DE LA DIRECCION DE ADMINISTRACION. (ISR REMANENTE 2021)	0.00	118,661.00	0.00	118,661.00	118,661.00	118,661.00	118,661.00	0.00
C0116		PROGRAMA DE DESAZOLVE EN LA CABECERA MUNICIPAL Y LOCALIDADES DE JALPA DE MENDEZ 2DA. ETAPA (ISR REMANENTE 2021)	0.00	73,650.92	15,726.30	57,924.62	57,924.62	57,924.62	57,924.62	0.00
C0123		GASTOS DE OPERACION DE LA UNIDAD DE PROTECCION CIVIL. (ISR REMANENTE 2021)	0.00	38,222.00	0.00	38,222.00	38,222.00	38,222.00	38,222.00	0.00
C0130		GASTOS DE OPERACION DE LA DIRECCION DE OBRAS, ORDENAMIENTO TERRITORIAL Y SERVICIOS MUNICIPALES. (INGRESOS DE GESTION REMANENTE 2021)	0.00	276,080.00	0.00	276,080.00	276,080.00	276,080.00	276,080.00	0.00
C0132		GASTOS INDIRECTOS DEL RAMO 33 FII	0.00	2,617,384.08	315,000.00	2,302,384.08	2,302,384.08	2,302,384.08	2,302,384.08	0.00
C0138		GASTOS DE OPERACION DE LA COORDINACION DE ASUNTOS RELIGIOSOS	0.00	47,736.00	19,273.30	28,462.70	28,462.70	28,462.70	28,462.70	0.00
C0139		GASTOS DE OPERACION DE ADMINISTRACION (INGRESOS DE GESTION REMANENTE 2021)	0.00	35,397.00	8,876.00	26,521.00	26,521.00	26,521.00	26,521.00	0.00
C0141		GASTOS DE OPERACION DE LA DIRECCION DE FINANZAS. (FEIEF)	0.00	325,403.00	47,769.00	277,634.00	277,634.00	277,634.00	277,634.00	0.00
C0147		GASTOS DE OPERACION DE LA DIRECCION DE FINANZAS. *INGRESOS DE GESTION REMANENTE 2021*	0.00	122,342.29	122,342.29	0.00	0.00	0.00	0.00	0.00
C0148		GASTOS DE OPERACION DE ADMINISTRACION (PARTICIPACIONES REMANENTE 2021)	0.00	140,153.34	140,153.34	0.00	0.00	0.00	0.00	0.00
C0149		GASTOS DE OPERACION DE ADMINISTRACION (ISR REMANENTE 2021)	0.00	10,654.73	0.00	10,654.73	10,654.73	10,654.73	10,654.73	0.00
C0150		GASTOS DE OPERACION DE ADMINISTRACION (ISR REMANENTE 2021)	0.00	3,601.62	0.00	3,601.62	3,601.62	3,601.62	3,601.62	0.00
C0155		GASTOS DE OPERACION DE ADMINISTRACION *ISR*	0.00	140,153.34	0.00	140,153.34	140,153.34	140,153.34	140,153.34	0.00
C0156		EQUIPAMIENTO DE LA COORDINACION DEL RAMO 33 (PRODIMDF)	0.00	159,625.79	5,133.15	154,492.64	154,492.64	154,492.64	154,492.64	0.00
C0157		GASTOS DE OPERACION DE LA DIRECCION DE ASUNTOS JURIDICOS *ISR*	0.00	522,000.00	0.00	522,000.00	522,000.00	522,000.00	522,000.00	0.00
C0161		GASTOS DE OPERACION DE ADMINISTRACION (ISR REMANENTE 2021)	0.00	6,870.16	0.00	6,870.16	6,870.16	6,870.16	6,870.16	0.00
C0168		GASTOS DE OPERACION DE LA DIRECCION DE FINANZAS. *FIV*	0.00	275,400.00	27,540.00	247,860.00	247,860.00	247,860.00	247,860.00	0.00
C0169		GASTOS DE OPERACION DE LA DIRECCION DE FINANZAS.	0.00	74,945.85	0.00	74,945.85	74,945.85	74,945.85	74,945.85	0.00
C0170		GASTOS DE OPERACION DE LA PRESIDENCIA MUNICIPAL *ISR*	0.00	168,352.17	0.00	168,352.17	168,352.17	168,352.17	168,352.17	0.00
C0172		GASTOS DE OPERACION DE LA SECRETARIA DEL AYUNTAMIENTO. *ISR*	0.00	146,966.85	0.00	146,966.85	146,966.85	146,966.85	146,966.85	0.00
C0175		GASTOS DE OPERACION DE LA DIRECCION DE FINANZAS. *ISR*	0.00	175,570.87	0.00	175,570.87	175,570.87	175,570.87	175,570.87	0.00
C0176		GASTOS DE OPERACION DE LA DIRECCION DE DESARROLLO MUNICIPAL *ISR*	0.00	36,614.18	0.00	36,614.18	36,614.18	36,614.18	36,614.18	0.00
C0176		GASTOS DE OPERACION DE LA DIRECCION DE OBRAS, ORDENAMIENTO TERRITORIAL Y SERVICIOS MUNICIPALES. *ISR*	0.00	186,639.07	0.00	186,639.07	186,639.07	186,639.07	186,639.07	0.00
C0177		GASTOS DE OPERACION DE LA DIRECCION DE EDUCACION, CULTURA Y RECREACION (DECUR). *ISR*	0.00	35,435.79	0.00	35,435.79	35,435.79	35,435.79	35,435.79	0.00
C0178		GASTOS DE OPERACION DE LA DIRECCION DE ADMINISTRACION. *ISR*	0.00	2,016,609.81	0.00	2,016,609.81	2,016,609.81	2,016,609.81	2,016,609.81	0.00
C0180		GASTOS DE OPERACION DE LA DIRECCION DE ASUNTOS JURIDICOS *ISR*	0.00	25,201.68	0.00	25,201.68	25,201.68	25,201.68	25,201.68	0.00
C0181		GASTOS DE OPERACION DE LA DIRECCION DE ATENCION CIUDADANA *ISR*	0.00	18,307.09	0.00	18,307.09	18,307.09	18,307.09	18,307.09	0.00
C0182		GASTO DE OPERACION DE LA DIRECCION DE PROTECCION AMBIENTAL Y DESARROLLO SUSTENTABLE. *ISR*	0.00	190,201.70	0.00	190,201.70	190,201.70	190,201.70	190,201.70	0.00
C0184		GASTOS DE OPERACION DE LA UNIDAD DE PROTECCION CIVIL. *ISR*	0.00	11,811.93	0.00	11,811.93	11,811.93	11,811.93	11,811.93	0.00
C0186		GASTOS DE OPERACION DEL REGISTRO CIVIL. *ISR*	0.00	11,811.93	0.00	11,811.93	11,811.93	11,811.93	11,811.93	0.00
C0191		GASTOS DE OPERACION DE LA DIRECCION DE FOMENTO ECONOMICO Y TURISMO. *ISR*	0.00	127,296.64	0.00	127,296.64	127,296.64	127,296.64	127,296.64	0.00
C0192		GASTOS DE OPERACION DE LA PRESIDENCIA MUNICIPAL	0.00	693,557.11	0.00	693,557.11	693,557.11	693,557.11	693,557.11	0.00
C0193		GASTOS DE OPERACION DE LA SECRETARIA DEL AYUNTAMIENTO.	0.00	754,856.47	0.00	754,856.47	754,856.47	754,856.47	754,856.47	0.00
C0194		GASTOS DE OPERACION DEL REGISTRO CIVIL	0.00	490,733.92	0.00	490,733.92	490,733.92	490,733.92	490,733.92	0.00
C0195		GASTOS DE OPERACION DE LA UNIDAD DE PROTECCION CIVIL.	0.00	240,302.62	0.00	240,302.62	240,302.62	240,302.62	240,302.62	0.00
C0196		GASTOS DE OPERACION DE LA DIRECCION DE FINANZAS. *FONDO PREDIAL*	0.00	771,329.59	0.00	771,329.59	771,329.59	771,329.59	771,329.59	0.00
C0201		GASTOS DE OPERACION DE LA DIRECCION DE DESARROLLO MUNICIPAL	0.00	989,123.91	0.00	989,123.91	989,123.91	989,123.91	989,123.91	0.00
C0203		GASTOS DE OPERACION DE LA DIRECCION DE ASUNTOS JURIDICOS	0.00	330,580.40	0.00	330,580.40	330,580.40	330,580.40	330,580.40	0.00
C0204		GASTOS DE OPERACION DE LA DIRECCION DE ATENCION CIUDADANA. *FONDO PREDIAL*	0.00	109,265.61	0.00	109,265.61	109,265.61	109,265.61	109,265.61	0.00



H. AYUNTAMIENTO DE JALPA DE MENDEZ, TABASCO.

GASTO POR PROGRAMAS Y PROYECTOS

DEL 01 DE ENERO AL 31 DE DICIEMBRE DE 2022

P.P	Proy.	Descripción	Autorizado	Adecuaciones		Modificado	Devengado	Ejercido	Pagado	Subejercicio
				Ampliaciones	Reducciones					
	C0207	GASTOS DE OPERACION DE LA DIRECCION DE FOMENTO ECONOMICO Y TURISMO.	0.00	41,397.11	0.00	41,397.11	41,397.11	41,397.11	41,397.11	0.00
	C0208	GASTOS DE OPERACION DE LA DIRECCION DE OBRAS, ORDENAMIENTO TERRITORIAL Y SERVICIOS MUNICIPALES.	0.00	264,209.80	0.00	264,209.80	264,209.80	264,209.80	264,209.80	0.00
	C0209	GASTOS DE OPERACION DE LA DIRECCION DE EDUCACION, CULTURA Y RECREACION (DECUR).	0.00	205,486.17	0.00	205,486.17	205,486.17	205,486.17	205,486.17	0.00
	C0210	GASTOS DE OPERACION DE LA DIRECCION DE ADMINISTRACION	0.00	580,979.72	0.00	580,979.72	580,979.72	580,979.72	580,979.72	0.00
	C0211	GASTOS DE OPERACION DE LA DIRECCION DE ATENCION CIUDADANA	0.00	41,031.93	0.00	41,031.93	41,031.93	41,031.93	41,031.93	0.00
	C0212	GASTO DE OPERACION DE LA DIRECCION DE ATENCION A LA MUJER.	0.00	45,387.33	0.00	45,387.33	45,387.33	45,387.33	45,387.33	0.00
	C0213	GASTO DE OPERACION DE LA DIRECCION DE PROTECCION AMBIENTAL Y DESARROLLO SUSTENTABLE.	0.00	46,415.22	0.00	46,415.22	46,415.22	46,415.22	46,415.22	0.00
	C0215	GASTO DE OPERACION DE LA COORDINACION DEL DIF MUNICIPAL	0.00	169,845.23	0.00	169,845.23	169,845.23	169,845.23	169,845.23	0.00
	C0216	GASTOS DE OPERACION DE LA DIRECCION DE ADMINISTRACION. *FONDO PREDIAL*	0.00	512,888.00	206,645.00	306,243.00	306,243.00	306,243.00	306,243.00	0.00
	C0217	GASTO DE OPERACION DE LA COORDINACION DEL DIF MUNICIPAL. *ISR*	0.00	139,200.00	0.00	139,200.00	139,200.00	139,200.00	139,200.00	0.00
	C0187	ATENCIÓN A LA CIUDADANÍA ANTE FENÓMENOS HIDROMETEOROLÓGICOS	0.00	316,193.70	14,355.00	301,838.70	301,838.70	301,838.70	301,838.70	0.00
	C0188	ATENCIÓN A LA CIUDADANÍA ANTE FENÓMENOS HIDROMETEOROLÓGICOS	0.00	316,193.70	14,355.00	301,838.70	301,838.70	301,838.70	301,838.70	0.00
	C0174	GASTOS DE OPERACION DE LA CONTRALORIA MUNICIPAL. *ISR*	2,639,647.00	3,137,871.91	1,594,852.04	4,182,666.87	4,182,666.87	4,182,666.87	4,182,666.87	0.00
	C0200	GASTOS DE OPERACION DE LA CONTRALORIA MUNICIPAL. *FONDO PREDIAL*	2,639,647.00	2,857,602.34	1,594,852.04	3,902,397.30	3,902,397.30	3,902,397.30	3,902,397.30	0.00
	C0206	GASTOS DE OPERACION DE LA CONTRALORIA MUNICIPAL	0.00	163,456.31	0.00	163,456.31	163,456.31	163,456.31	163,456.31	0.00
	C0206	GASTOS DE OPERACION DE LA CONTRALORIA MUNICIPAL	0.00	98,506.17	0.00	98,506.17	98,506.17	98,506.17	98,506.17	0.00
	P002	PLANEACION DEL DESARROLLO URBANO Y ORDENAMIENTO TERRITORIAL	500,000.00	500,000.00	0.00	500,000.00	0.00	0.00	0.00	0.00
	C0087	ORDENAMIENTO TERRITORIAL DIVERSAS COLONIAS (TITULACION)	500,000.00	0.00	0.00	0.00	0.00	0.00	0.00	0.00
	P003	PLANEACION Y PROGRAMACION PRESUPUESTARIA	112,495,058.48	82,780,137.46	185,178,201.45	10,097,021.49	6,938,783.44	6,938,783.44	6,938,783.44	0.00
	C0004	GASTOS DE OPERACION DE PROGRAMACION.	5,800,298.00	4,338,055.39	3,764,450.65	6,373,902.74	6,373,902.74	6,373,902.74	6,373,902.74	0.00
	C0076	EROGACIONES EXTRAORDINARIAS IG	4,601,815.24	13,803,646.86	16,781,697.22	1,623,764.88	0.00	0.00	0.00	0.00
	C0078	EROGACIONES EXTRAORDINARIAS R23 MARITIMAS	6,249,701.75	1,045,389.85	7,056,944.53	238,147.07	0.00	0.00	0.00	0.00
	C0079	EROGACIONES EXTRAORDINARIAS R23 TERRESTRES	5,449,892.20	209,660.43	5,597,401.28	0.00	0.00	0.00	0.00	0.00
	C0078	EROGACIONES EXTRAORDINARIAS R33 FONDO III	60,758,516.73	27,993,963.23	88,752,479.96	0.00	0.00	0.00	0.00	0.00
	C0080	EROGACIONES EXTRAORDINARIAS FONDO IV	1,890,602.02	5,140,842.29	7,031,444.31	0.00	0.00	0.00	0.00	0.00
	C0081	EROGACIONES EXTRAORDINARIAS FEIF	1,135,474.50	61,001.00	1,178,040.50	18,435.00	0.00	0.00	0.00	0.00
	C0082	EROGACIONES EXTRAORDINARIAS FISR	10,546,986.23	2,107,036.20	12,651,785.54	2,236.89	0.00	0.00	0.00	0.00
	C0083	EROGACIONES EXTRAORDINARIAS FISN	5,065,375.07	1,350,369.93	5,994,881.00	420,864.00	0.00	0.00	0.00	0.00
	C0084	EROGACIONES EXTRAORDINARIAS FISE	10,697,363.11	1,067,768.79	11,747,806.54	17,325.36	0.00	0.00	0.00	0.00
	C0091	EROGACIONES EXTRAORDINARIAS CT	299,060.63	235,298.53	298,645.51	235,713.65	0.00	0.00	0.00	0.00
	C0093	EROGACIONES EXTRAORDINARIAS PARTICIPACIONES (REMANENTE 2021)	0.00	420,460.02	280,306.68	140,153.34	0.00	0.00	0.00	0.00
	C0094	EROGACIONES EXTRAORDINARIAS PARTICIPACIONES (REMANENTE 2020) EMBARGADA	0.00	50,485.12	0.00	50,485.12	0.00	0.00	0.00	0.00
	C0095	EROGACIONES EXTRAORDINARIAS INGRESOS DE GESTION (REMANENTE 2021)	0.00	2,468,807.51	2,346,465.22	122,342.29	0.00	0.00	0.00	0.00
	C0096	EROGACIONES EXTRAORDINARIAS (RECURSOS PROPIOS REMANENTE 2014) (EMBARGADA)	0.00	3,612.00	0.00	3,612.00	0.00	0.00	0.00	0.00
	C0097	EROGACIONES EXTRAORDINARIAS FONDO MUNICIPAL DE RESARCIMIENTO DE CONTRIBUCIONES ESTATALES (REMANENTE 2021)	0.00	185,023.36	185,023.36	0.00	0.00	0.00	0.00	0.00
	C0098	EROGACIONES EXTRAORDINARIAS ISR (REMANENTE 2021)	0.00	665,860.10	0.00	0.00	0.00	0.00	0.00	0.00
	C0099	EROGACIONES EXTRAORDINARIAS CONVENIO ESTATAL TRANSITO (REMANENTE 2021)	0.00	255,988.42	255,988.42	0.00	0.00	0.00	0.00	0.00
	C0102	EROGACIONES EXTRAORDINARIAS FEIF (REMANENTE 2021)	0.00	444,717.52	444,717.52	0.00	0.00	0.00	0.00	0.00
	C0103	EROGACIONES EXTRAORDINARIAS PARTICIPACIONES	0.00	15,247,335.37	15,243,255.50	4,079.87	0.00	0.00	0.00	0.00
	C0117	EROGACIONES EXTRAORDINARIAS FISE (REMANENTE 2021)	0.00	1,682.75	0.00	0.00	0.00	0.00	0.00	0.00
	C0128	EROGACIONES EXTRAORDINARIAS R33 FONDO III INTERESES	0.00	11,859.19	11,859.19	0.00	0.00	0.00	0.00	0.00
	C0129	EROGACIONES EXTRAORDINARIAS FONDO IV INTERESES	0.00	5,257.90	5,257.90	0.00	0.00	0.00	0.00	0.00
	C0158	EROGACIONES EXTRAORDINARIAS FONDO PREDIAL	0.00	5,101,135.00	4,882,207.77	218,927.23	0.00	0.00	0.00	0.00

Ejercicio : 2022

MARCIA



H. AYUNTAMIENTO DE JALPA DE MÉNDEZ, TABASCO.
GASTO POR PROGRAMAS Y PROYECTOS
DEL 01 DE ENERO AL 31 DE DICIEMBRE DE 2022

P.P	Proy.	Descripción	Autorizado	Adecuaciones		Modificado	Devengado	Ejercido	Pagado	Subejercido
				Ampliaciones	Reducciones					
	C0173	GASTOS DE OPERACION DE PROGRAMACION. "ISR"	0.00	62,215.29	0.00	62,215.29	62,215.29	62,215.29	62,215.29	0.00
	C0189	GASTOS DE OPERACION DE LA DIRECCION DE PROGRAMACION (IG)	0.00	256,047.17	0.00	256,047.17	256,047.17	256,047.17	256,047.17	0.00
	C0199	GASTOS DE OPERACION DE PROGRAMACION. "FONDO PREDIAL"	0.00	246,618.24	0.00	246,618.24	246,618.24	246,618.24	246,618.24	0.00
P005		POLITICA Y GOBIERNO	0.00	1,068,821.13	123,740.25	945,080.88	945,080.88	945,080.88	945,080.88	0.00
	C0190	GASTOS RELACIONADOS CON EL INFORME DE GOBIERNO	700,000.00	0.00	208,000.00	492,000.00	492,000.00	492,000.00	492,000.00	0.00
	C0059	EVALUACION DE LOS PROGRAMAS ESPECIFICOS FEDERALES	2,595,422.00	10,142,235.48	2,570,216.48	10,167,441.00	10,167,441.00	10,167,441.00	10,167,441.00	0.00
P022		HACIENDA PUBLICA MUNICIPAL	606,603.00	1,207,146.70	419,240.74	1,394,508.96	1,394,508.96	1,394,508.96	1,394,508.96	0.00
	C0024	GASTO DE OPERACION DE LA UNIDAD DE NORMATIVIDAD Y FISCALIZACION (REGLAMENTO).	888,819.00	903,270.47	512,634.90	1,279,454.57	1,279,454.57	1,279,454.57	1,279,454.57	0.00
	C0047	CONVENIO DE COORDINACION ADMINISTRATIVA DEL COBRO DEL IMPUESTO PREDIAL	500,000.00	145,000.00	576,040.00	68,960.00	68,960.00	68,960.00	68,960.00	0.00
	C0089	PROGRAMA DE ESTIMULOS FISCALES	600,000.00	502,205.96	450,200.00	652,005.96	652,005.96	652,005.96	652,005.96	0.00
	C0104	FONDO DE RESARCIMIENTO DE CONTRIBUCIONES ESTATALES (Z.F ISN)	0.00	6,493,604.19	498,723.19	5,994,881.00	5,994,881.00	5,994,881.00	5,994,881.00	0.00
	C0142	PROGRAMA DE INCENTIVOS FISCALES ZDA. ETAPA	0.00	739,487.04	68,574.59	670,912.45	670,912.45	670,912.45	670,912.45	0.00
	C0151	PROGRAMA DE ESTIMULOS FISCALES (INAPAM)	0.00	50,000.00	44,803.06	5,196.94	5,196.94	5,196.94	5,196.94	0.00
	C0185	GASTOS DE OPERACION DE LA UNIDAD DE CATASTRO. "ISR"	0.00	18,307.09	0.00	18,307.09	18,307.09	18,307.09	18,307.09	0.00
	C0197	GASTOS DE OPERACION DE LA UNIDAD DE CATASTRO. "FONDO PREDIAL"	0.00	53,131.17	0.00	53,131.17	53,131.17	53,131.17	53,131.17	0.00
	C0198	GASTO DE OPERACION DE LA UNIDAD DE NORMATIVIDAD Y FISCALIZACION (REGLAMENTO). "FONDO PREDIAL"	0.00	30,082.86	0.00	30,082.86	30,082.86	30,082.86	30,082.86	0.00

L.C.F. MANUEL ANTONIO CORTES PEREZ
 DIRECTOR DE PROGRAMACION
 MUNICIPAL

LIC. MANUEL PEREZ RICARDEZ
 SINDICO DE HACIENDA

LIC. NURIS LOPEZ SANCHEZ
 PRESIDENTA MUNICIPAL



INFORMACION TRIMESTRAL PRESUPUESTAL: FORMATOS PARA DAR CUMPLIMIENTO A LA LDF (OCTUBRE-DICIEMBRE 2022).

12. OBLIGACIONES DIFERENTES DE FINANCIAMIENTOS - LDF
13. ESTADO ANALITICO DEL EJERCICIO DEL PRESUPUESTO DE EGRESOS DETALLADO-LDF (POR OBJETO DEL GASTO)
14. ESTADO ANALITICO DEL EJERCICIO DEL PRESUPUESTO DE EGRESOS DETALLADO-LDF (ADMINISTRATIVA)
15. ESTADO ANALITICO DEL EJERCICIO DEL PRESUPUESTO DE EGRESOS DETALLADO-LDF (FUNCIONAL)
16. PROYECCIONES DE EGRESOS-LDF
17. RESULTADOS DE EGRESOS-LDF
18. BALANCE PRESUPUESTARIO-LDF
19. CLASIFICACION DE SERVICIOS PERSONALES POR CATEGORIA-LDF
20. GUIA CUMPLIMIENTO LDF



H. AYUNTAMIENTO DE JALPA DE MENDEZ, TABASCO.
INFORME ANALITICO DE OBLIGACIONES DIFERENTES DE FINANCIAMIENTOS - LDF
DEL 01 DE ENERO AL 31 DE DICIEMBRE DE 2022
(PESOS)

DENOMINACION DE LAS OBLIGACIONES DIFERENTES DE FINANCIAMIENTO	FECHA DEL CONTRATO	FECHA DE INICIO DE OPERACION DEL PROYECTO	FECHA DE VENCIMIENTO	MONTO DE LA INVERSION PACTADO	PLAZO PACTADO	MONTO PROMEDIO MENSUAL DEL PAGO DE LA CONTRAPRESTACION	MONTO PROMEDIO MENSUAL DEL PAGO DE LA CONTRAPRESTACION CORRESPONDIENTE AL PAGO DE LA INVERSION	MONTO PAGADO DE LA INVERSION AL 31 DE DICIEMBRE DE 2022	MONTO PAGADO DE LA INVERSION DE LA INVERSION AL 31 DE DICIEMBRE DE 2022 ACTUALIZADO AL 31 DE DICIEMBRE DE 2022	MONTO PAGADO SALDO PENDIENTE DE LA INVERSION POR PAGAR DE LA INVERSION AL 31 DE DICIEMBRE DE 2022
						0.00	0.00	0.00	0.00	0.00
						0.00	0.00	0.00	0.00	0.00

TOTAL DE OBLIGACIONES DIFERENTES DE FINANCIAMIENTO

NO APLICABLE

LCF. MANUEL ANTONIO CORTES PEREZ
DIRECTOR DE PROGRAMACION MUNICIPAL.

LIC. MANUEL PEREZ RICARDEZ
SINDICO DE HACIENDA

LIC. NURIS LOPEZ SANCHEZ
PRESIDENTA MUNICIPAL



H. AYUNTAMIENTO DE JALPA DE MENDEZ, TABASCO.
ESTADO ANALÍTICO DEL EJERCICIO DEL PRESUPUESTO DE EGRESOS DETALLADO - LDF
CLASIFICACIÓN POR OBJETO DEL GASTO (CAPÍTULO Y CONCEPTO)
DEL 01 DE ENERO AL 31 DE DICIEMBRE DE 2022
(PESOS)

Concepto	Egresos					Subejercicio
	Aprobado	Ampliaciones / Reducciones	Modificado	Devengado	Pagado	
I. GASTO NO ETIQUETADO (A+B+C+D+E+F+G+H+I)	265,667,719.97	28,780,265.65	294,447,985.62	291,607,371.35	291,347,363.03	2,840,614.27
A. SERVICIOS PERSONALES (A=a1+a2+a3+a4+a5+a6+a7)	189,480,247.00	19,186,660.35	208,666,907.35	208,666,907.35	208,618,774.48	0.00
a1) REMUNERACIONES AL PERSONAL DE CARÁCTER PERMANENTE	57,404,368.00	-3,617,161.16	53,787,206.84	53,787,206.84	53,774,724.55	0.00
a2) REMUNERACIONES AL PERSONAL DE CARÁCTER TRANSITORIO	3,008,814.00	3,024,193.11	6,033,007.11	6,033,007.11	6,033,007.11	-0.00
a3) REMUNERACIONES ADICIONALES Y ESPECIALES	67,131,511.00	24,699,524.94	91,831,035.94	91,831,035.94	91,800,028.59	0.00
a4) SEGURIDAD SOCIAL	15,973,600.00	-3,654,234.82	12,319,365.18	12,319,365.18	12,318,808.10	0.00
a5) OTRAS PRESTACIONES SOCIALES Y ECONÓMICAS	37,373,210.00	-5,026,403.84	32,346,806.16	32,346,806.16	32,342,720.01	0.00
a6) PREVISIONES	0.00	0.00	0.00	0.00	0.00	0.00
a7) PAGO DE ESTÍMULOS A SERVIDORES PÚBLICOS	8,588,744.00	3,760,742.12	12,349,486.12	12,349,486.12	12,349,486.12	0.00
B. MATERIALES Y SUMINISTROS (B=b1+b2+b3+b4+b5+b6+b7+b8+b9)	12,123,894.30	11,378,633.67	23,502,527.97	23,502,527.97	23,502,527.97	0.00
b1) MATERIALES DE ADMINISTRACIÓN, EMISIÓN DE DOCUMENTOS Y ARTÍCULOS OFICIALES	2,264,720.00	1,948,256.66	4,212,976.66	4,212,976.66	4,212,976.66	0.00
b2) ALIMENTOS Y UTENSILIOS	552,684.00	-231,935.26	320,748.74	320,748.74	320,748.74	0.00
b3) MATERIAS PRIMAS Y MATERIALES DE PRODUCCIÓN Y COMERCIALIZACIÓN	40,000.00	-40,000.00	0.00	0.00	0.00	0.00
b4) MATERIALES Y ARTÍCULOS DE CONSTRUCCIÓN Y DE REPARACIÓN	443,893.00	2,594,435.98	3,038,328.98	3,038,328.98	3,038,328.98	0.00
b5) PRODUCTOS QUÍMICOS, FARMACÉUTICOS Y DE LABORATORIO	102,241.00	35,638.46	137,879.46	137,879.46	137,879.46	0.00
b6) COMBUSTIBLES, LUBRICANTES Y ADITIVOS	4,493,618.33	6,299,294.90	10,792,913.23	10,792,913.23	10,792,913.23	0.00
b7) VESTUARIO, BLANCOS, PRENDAS DE PROTECCIÓN Y ARTÍCULOS DEPORTIVOS	2,294,780.00	768,184.66	3,062,964.66	3,062,964.66	3,062,964.66	0.00
b8) MATERIALES Y SUMINISTROS PARA SEGURIDAD	0.00	0.00	0.00	0.00	0.00	0.00
b9) HERRAMIENTAS, REFACCIONES Y ACCESORIOS MENORES	1,931,957.97	4,758.27	1,936,716.24	1,936,716.24	1,936,716.24	0.00
C. SERVICIOS GENERALES (C=c1+c2+c3+c4+c5+c6+c7+c8+c9)	26,919,085.00	3,210,221.11	30,129,306.11	30,129,306.11	29,917,430.66	0.00
c1) SERVICIOS BÁSICOS	1,034,583.00	-163,278.72	871,304.28	871,304.28	871,304.28	0.00
c2) SERVICIOS DE ARRENDAMIENTO	3,579,540.00	-594,518.28	2,985,021.72	2,985,021.72	2,985,021.72	-0.00
c3) SERVICIOS PROFESIONALES, CIENTÍFICOS Y TÉCNICOS Y OTROS SERVICIOS	4,962,759.00	-2,484,646.44	2,478,112.56	2,478,112.56	2,478,112.56	0.00
c4) SERVICIOS FINANCIEROS, BANCARIOS Y COMERCIALES	157,971.00	-91,166.84	66,804.16	66,804.16	66,804.16	0.00
c5) SERVICIOS DE INSTALACIÓN, REPARACIÓN, MANTENIMIENTO Y CONSERVACIÓN	470,965.00	639,357.76	1,110,322.76	1,110,322.76	1,110,322.76	0.00
c6) SERVICIOS DE COMUNICACIÓN SOCIAL Y PUBLICIDAD	2,467,600.00	-1,644,428.64	823,171.36	823,171.36	823,171.36	0.00
c7) SERVICIOS DE TRASLADO Y VIÁTICOS	220,378.00	-220,097.99	280.01	280.01	280.01	0.00
c8) SERVICIOS OFICIALES	5,085,709.00	2,722,095.26	7,807,804.26	7,807,804.26	7,807,804.26	0.00
c9) OTROS SERVICIOS GENERALES	8,939,580.00	5,046,905.00	13,986,485.00	13,986,485.00	13,774,609.55	0.00
D. TRANSFERENCIAS ASIGNACIONES SUBSIDIOS Y OTRAS AYUDAS (D=d1+d2+d3+d4+d5+d6+d7+d8+d9)	8,317,349.00	2,684,392.28	11,001,741.28	11,001,741.28	11,001,741.28	0.00
d1) TRANSFERENCIAS INTERNAS Y ASIGNACIONES AL SECTOR PÚBLICO	0.00	0.00	0.00	0.00	0.00	0.00
d2) TRANSFERENCIAS AL RESTO DEL SECTOR PÚBLICO	0.00	0.00	0.00	0.00	0.00	0.00
d3) SUBSIDIOS Y SUBVENCIONES	100,000.00	992,978.09	1,092,978.09	1,092,978.09	1,092,978.09	-0.00
d4) AYUDAS SOCIALES	8,217,349.00	1,653,914.19	9,871,263.19	9,871,263.19	9,871,263.19	0.00
d5) PENSIONES Y JUBILACIONES	0.00	37,500.00	37,500.00	37,500.00	37,500.00	0.00
d6) TRANSFERENCIAS A FIDEICOMISOS, MANDATOS Y OTROS ANALOGOS	0.00	0.00	0.00	0.00	0.00	0.00



H. AYUNTAMIENTO DE JALPA DE MENDEZ, TABASCO.
ESTADO ANALÍTICO DEL EJERCICIO DEL PRESUPUESTO DE EGRESOS DETALLADO - LDF
CLASIFICACIÓN POR OBJETO DEL GASTO (CAPÍTULO Y CONCEPTO)
DEL 01 DE ENERO AL 31 DE DICIEMBRE DE 2022
(PESOS)

Concepto	Egresos					Subejercicio
	Aprobado	Ampliaciones / Reducciones	Modificado	Devengado	Pagado	
d7) TRANSFERENCIAS A LA SEGURIDAD SOCIAL	0.00	0.00	0.00	0.00	0.00	0.00
d8) DONATIVOS	0.00	0.00	0.00	0.00	0.00	0.00
d9) TRANSFERENCIAS AL EXTERIOR	0.00	0.00	0.00	0.00	0.00	0.00
E. BIENES MUEBLES INMUEBLES E INTANGIBLES (E=e1+e2+e3+e4+e5+e6+e7+e8+e9)	255,441.00	1,297,313.92	1,552,754.92	1,552,754.92	1,552,754.92	0.00
e1) MOBILIARIO Y EQUIPO DE ADMINISTRACIÓN	195,441.00	199,359.11	394,800.11	394,800.11	394,800.11	0.00
e2) MOBILIARIO Y EQUIPO EDUCACIONAL Y RECREATIVO	0.00	166,169.51	166,169.51	166,169.51	166,169.51	0.00
e3) EQUIPO E INSTRUMENTAL MÉDICO Y DE LABORATORIO	0.00	0.00	0.00	0.00	0.00	0.00
e4) VEHÍCULOS Y EQUIPO TERRESTRE	0.00	240,285.90	240,285.90	240,285.90	240,285.90	0.00
e5) EQUIPO DE DEFENSA Y SEGURIDAD	0.00	0.00	0.00	0.00	0.00	0.00
e6) MAQUINARIA, OTROS EQUIPOS Y HERRAMIENTAS	60,000.00	691,499.40	751,499.40	751,499.40	751,499.40	0.00
e7) ACTIVOS BIOLÓGICOS	0.00	0.00	0.00	0.00	0.00	0.00
e8) BIENES INMUEBLES	0.00	0.00	0.00	0.00	0.00	0.00
e9) ACTIVOS INTANGIBLES	0.00	0.00	0.00	0.00	0.00	0.00
F. INVERSIÓN PÚBLICA (F=f1+f2+f3)	0.00	2,468,918.20	2,468,918.20	2,468,918.20	2,468,918.20	0.00
f1) OBRA PÚBLICA EN BIENES DE DOMINIO PÚBLICO	0.00	2,468,918.20	2,468,918.20	2,468,918.20	2,468,918.20	0.00
f2) OBRA PÚBLICA EN BIENES PROPIOS	0.00	0.00	0.00	0.00	0.00	0.00
f3) PROYECTOS PRODUCTIVOS Y ACCIONES DE FOMENTO	0.00	0.00	0.00	0.00	0.00	0.00
G. INVERSIONES FINANCIERAS Y OTRAS PROVISIONES (G=g1+g2+g3+g4+g5+g6+g7)	22,571,703.67	-19,731,089.40	2,840,614.27	0.00	0.00	2,840,614.27
g1) INVERSIONES PARA EL FOMENTO DE ACTIVIDADES PRODUCTIVAS	0.00	0.00	0.00	0.00	0.00	0.00
g2) ACCIONES Y PARTICIPACIONES DE CAPITAL	0.00	0.00	0.00	0.00	0.00	0.00
g3) COMPRA DE TÍTULOS Y VALORES	0.00	0.00	0.00	0.00	0.00	0.00
g4) CONCESIÓN DE PRESTAMOS	0.00	0.00	0.00	0.00	0.00	0.00
g5) INVERSIONES EN FIDEICOMISOS, MANDATOS Y OTROS ANALOGOS FIDEICOMISO DE DESASTRES NATURALES (INFORMATIVO)	0.00	0.00	0.00	0.00	0.00	0.00
g6) OTRAS INVERSIONES FINANCIERAS	0.00	0.00	0.00	0.00	0.00	0.00
g7) PROVISIONES PARA CONTINGENCIAS Y OTRAS EROGACIONES ESPECIALES	22,571,703.67	-19,731,089.40	2,840,614.27	0.00	0.00	2,840,614.27
H. PARTICIPACIONES Y APORTACIONES (H=h1+h2+h3)	6,000,000.00	7,738,667.52	13,738,667.52	13,738,667.52	13,738,667.52	0.00
h1) PARTICIPACIONES	0.00	0.00	0.00	0.00	0.00	0.00
h2) APORTACIONES	0.00	0.00	0.00	0.00	0.00	0.00
h3) CONVENIOS	6,000,000.00	7,738,667.52	13,738,667.52	13,738,667.52	13,738,667.52	0.00
I. DEUDA PÚBLICA (I=i1+i2+i3+i4+i5+i6+i7)	0.00	546,548.00	546,548.00	546,548.00	546,548.00	0.00
i1) AMORTIZACIÓN DE LA DEUDA PÚBLICA	0.00	0.00	0.00	0.00	0.00	0.00
i2) INTERESES DE LA DEUDA PÚBLICA	0.00	0.00	0.00	0.00	0.00	0.00
i3) COMISIONES DE LA DEUDA PÚBLICA	0.00	0.00	0.00	0.00	0.00	0.00
i4) GASTOS DE LA DEUDA PÚBLICA	0.00	0.00	0.00	0.00	0.00	0.00
i5) COSTO POR COBERTURAS	0.00	0.00	0.00	0.00	0.00	0.00
i6) APOYOS FINANCIEROS	0.00	0.00	0.00	0.00	0.00	0.00



H. AYUNTAMIENTO DE JALPA DE MÉNDEZ, TABASCO.
ESTADO ANALÍTICO DEL EJERCICIO DEL PRESUPUESTO DE EGRESOS DETALLADO - LDF
CLASIFICACIÓN POR OBJETO DEL GASTO (CAPÍTULO Y CONCEPTO)
DEL 01 DE ENERO AL 31 DE DICIEMBRE DE 2022
(PESOS)

Concepto	Egresos					Subejercicio
	Aprobado	Ampliaciones / Reducciones	Modificado	Devengado	Pagado	
17) ADEUDOS DE EJERCICIOS FISCALES ANTERIORES (ADEFAS)	0.00	546,548.00	546,548.00	546,548.00	546,548.00	0.00
II. GASTO ETIQUETADO (II=A+B+C+D+E+F+G+H+I)	146,135,365.81	33,268,855.77	179,404,221.58	157,812,623.16	157,684,484.23	21,591,598.42
A. SERVICIOS PERSONALES (A=a1+a2+a3+a4+a5+a6+a7)	29,376,972.00	5,858,597.67	35,235,569.67	35,235,569.67	35,203,418.67	0.00
a1) REMUNERACIONES AL PERSONAL DE CARÁCTER PERMANENTE	9,144,204.00	384,148.86	9,528,352.86	9,528,352.86	9,499,738.80	0.00
a2) REMUNERACIONES AL PERSONAL DE CARÁCTER TRANSITORIO	64,956.00	538,728.65	603,684.65	603,684.65	603,684.65	0.00
a3) REMUNERACIONES ADICIONALES Y ESPECIALES	11,738,028.00	2,301,051.90	14,039,079.90	14,039,079.90	14,035,542.96	0.00
a4) SEGURIDAD SOCIAL	2,725,260.00	2,892,491.38	5,617,751.38	5,617,751.38	5,617,751.38	0.00
a5) OTRAS PRESTACIONES SOCIALES Y ECONÓMICAS	4,418,304.00	125,337.36	4,543,641.36	4,543,641.36	4,543,641.36	0.00
a6) PREVISIONES	0.00	0.00	0.00	0.00	0.00	0.00
a7) PAGO DE ESTIMULOS A SERVIDORES PUBLICOS	1,286,220.00	-383,160.48	903,059.52	903,059.52	903,059.52	0.00
B. MATERIALES Y SUMINISTROS (B=b1+b2+b3+b4+b5+b6+b7+b8+b9)	9,025,944.00	8,116,176.74	17,142,120.74	17,142,120.74	17,142,120.74	0.00
b1) MATERIALES DE ADMINISTRACIÓN, EMISIÓN DE DOCUMENTOS Y ARTÍCULOS OFICIALES	221,844.00	1,034,689.02	1,256,513.02	1,256,513.02	1,256,513.02	0.00
b2) ALIMENTOS Y UTENSILIOS	116,892.00	-115,500.00	1,392.00	1,392.00	1,392.00	0.00
b3) MATERIAS PRIMAS Y MATERIALES DE PRODUCCIÓN Y COMERCIALIZACIÓN	76,788.00	8,483,141.62	8,559,929.62	8,559,929.62	8,559,929.62	0.00
b4) MATERIALES Y ARTÍCULOS DE CONSTRUCCIÓN Y DE REPARACIÓN	25,356.00	-24,650.26	705.74	705.74	705.74	0.00
b5) PRODUCTOS QUÍMICOS, FARMACÉUTICOS Y DE LABORATORIO	3,436,836.00	712,459.97	4,149,295.97	4,149,295.97	4,149,295.97	-0.00
b6) COMBUSTIBLES, LUBRICANTES Y ADITIVOS	4,311,720.00	-2,243,380.72	2,068,339.28	2,068,339.28	2,068,339.28	-0.00
b7) VESTUARIO, BLANCOS, PRENDAS DE PROTECCIÓN Y ARTÍCULOS DEPORTIVOS	0.00	527,220.00	527,220.00	527,220.00	527,220.00	0.00
b8) MATERIALES Y SUMINISTROS PARA SEGURIDAD	836,508.00	-257,782.89	578,725.11	578,725.11	578,725.11	0.00
b9) HERRAMIENTAS, REFACCIONES Y ACCESORIOS MENORES	22,686,374.00	3,689,906.87	26,376,280.87	26,376,280.87	26,280,292.94	0.00
C. SERVICIOS GENERALES (C=c1+c2+c3+c4+c5+c6+c7+c8+c9)	21,618,482.00	-4,434,867.65	17,183,614.35	17,183,614.35	17,183,614.35	0.00
c1) SERVICIOS BÁSICOS	0.00	4,372,408.30	4,372,408.30	4,372,408.30	4,372,408.30	0.00
c2) SERVICIOS DE ARRENDAMIENTO	188,088.00	-79,716.00	108,372.00	108,372.00	108,372.00	0.00
c3) SERVICIOS PROFESIONALES, CIENTÍFICOS Y TÉCNICOS Y OTROS SERVICIOS	713,688.00	355,285.28	1,068,973.28	1,068,973.28	1,068,973.28	0.00
c4) SERVICIOS FINANCIEROS, BANCARIOS Y COMERCIALES	166,116.00	78,165.01	244,281.01	244,281.01	244,281.01	0.00
c5) SERVICIOS DE INSTALACIÓN, REPARACIÓN, MANTENIMIENTO Y CONSERVACIÓN	0.00	0.00	0.00	0.00	0.00	0.00
c6) SERVICIOS DE COMUNICACIÓN SOCIAL Y PUBLICIDAD	0.00	0.00	0.00	0.00	0.00	0.00
c7) SERVICIOS DE TRASLADO Y VIÁTICOS	0.00	0.00	0.00	0.00	0.00	0.00
c8) SERVICIOS OFICIALES	0.00	0.00	0.00	0.00	0.00	0.00
c9) OTROS SERVICIOS GENERALES	0.00	3,398,631.93	3,398,631.93	3,398,631.93	3,302,644.00	0.00
D. TRANSFERENCIAS ASIGNACIONES SUBSIDIOS Y OTRAS AYUDAS (D=d1+d2+d3+d4+d5+d6+d7+d8+d9)	0.00	29,232.00	29,232.00	29,232.00	29,232.00	0.00
d1) TRANSFERENCIAS INTERNAS Y ASIGNACIONES AL SECTOR PÚBLICO	0.00	0.00	0.00	0.00	0.00	0.00
d2) TRANSFERENCIAS AL RESTO DEL SECTOR PÚBLICO	0.00	0.00	0.00	0.00	0.00	0.00
d3) SUBSIDIOS Y SUBVENCIONES	0.00	0.00	0.00	0.00	0.00	0.00
d4) AYUDAS SOCIALES	0.00	29,232.00	29,232.00	29,232.00	29,232.00	0.00
d5) PENSIONES Y JUBILACIONES	0.00	0.00	0.00	0.00	0.00	0.00




H. AYUNTAMIENTO DE JALPA DE MÉNDEZ, TABASCO.
ESTADO ANALÍTICO DEL EJERCICIO DEL PRESUPUESTO DE EGRESOS DETALLADO - LDF
CLASIFICACIÓN POR OBJETO DEL GASTO (CAPÍTULO Y CONCEPTO)
DEL 01 DE ENERO AL 31 DE DICIEMBRE DE 2022
(PESOS)

Concepto	Egresos					Subejercicio
	Aprobado	Ampliaciones / Reducciones	Modificado	Devengado	Pagado	
d6) TRANSFERENCIAS A FIDEICOMISOS, MANDATOS Y OTROS ANALOGOS	0.00	0.00	0.00	0.00	0.00	0.00
d7) TRANSFERENCIAS A LA SEGURIDAD SOCIAL	0.00	0.00	0.00	0.00	0.00	0.00
d8) DONATIVOS	0.00	0.00	0.00	0.00	0.00	0.00
d9) TRANSFERENCIAS AL EXTERIOR	0.00	0.00	0.00	0.00	0.00	0.00
E. BIENES MUEBLES INMUEBLES E INTANGIBLES (E=e1+e2+e3+e4+e5+e6+e7+e8+e9)	0.00	1,756,550.11	1,756,550.11	1,756,550.11	1,756,550.11	0.00
e1) MOBILIARIO Y EQUIPO DE ADMINISTRACIÓN	0.00	818,543.20	818,543.20	818,543.20	818,543.20	0.00
e2) MOBILIARIO Y EQUIPO EDUCACIONAL Y RECREATIVO	0.00	0.00	0.00	0.00	0.00	0.00
e3) EQUIPO E INSTRUMENTAL MÉDICO Y DE LABORATORIO	0.00	0.00	0.00	0.00	0.00	0.00
e4) VEHÍCULOS Y EQUIPO TERRESTRE	0.00	705,980.00	705,980.00	705,980.00	705,980.00	0.00
e5) EQUIPO DE DEFENSA Y SEGURIDAD	0.00	0.00	0.00	0.00	0.00	0.00
e6) MAQUINARIA, OTROS EQUIPOS Y HERRAMIENTAS	0.00	232,026.91	232,026.91	232,026.91	232,026.91	0.00
e7) ACTIVOS BIOLÓGICOS	0.00	0.00	0.00	0.00	0.00	0.00
e8) BIENES INMUEBLES	0.00	0.00	0.00	0.00	0.00	0.00
e9) ACTIVOS INTANGIBLES	0.00	0.00	0.00	0.00	0.00	0.00
F. INVERSIÓN PÚBLICA (F=f1+f2+f3)	0.00	98,546,844.41	98,546,844.41	77,272,869.77	77,272,869.77	21,273,974.64
f1) OBRA PÚBLICA EN BIENES DE DOMINIO PÚBLICO	0.00	85,720,250.62	85,720,250.62	66,083,113.45	66,083,113.45	19,637,137.17
f2) OBRA PÚBLICA EN BIENES PROPIOS	0.00	12,826,593.79	12,826,593.79	11,189,756.32	11,189,756.32	1,636,837.47
f3) PROYECTOS PRODUCTIVOS Y ACCIONES DE FOMENTO	0.00	0.00	0.00	0.00	0.00	0.00
G. INVERSIONES FINANCIERAS Y OTRAS PROVISIONES (G=g1+g2+g3+g4+g5+g6+g7)	85,046,075.81	-84,728,452.03	317,623.78	0.00	0.00	317,623.78
g1) INVERSIONES PARA EL FOMENTO DE ACTIVIDADES PRODUCTIVAS	0.00	0.00	0.00	0.00	0.00	0.00
g2) ACCIONES Y PARTICIPACIONES DE CAPITAL	0.00	0.00	0.00	0.00	0.00	0.00
g3) COMPRA DE TÍTULOS Y VALORES	0.00	0.00	0.00	0.00	0.00	0.00
g4) CONCESIÓN DE PRESTAMOS	0.00	0.00	0.00	0.00	0.00	0.00
g5) INVERSIONES EN FIDEICOMISOS, MANDATOS Y OTROS ANALOGOS FIDEICOMISO DE DESASTRES NATURALES (INFORMATIVO)	0.00	0.00	0.00	0.00	0.00	0.00
g6) OTRAS INVERSIONES FINANCIERAS	0.00	0.00	0.00	0.00	0.00	0.00
g7) PROVISIONES PARA CONTINGENCIAS Y OTRAS EROGACIONES ESPECIALES	85,046,075.81	-84,728,452.03	317,623.78	0.00	0.00	317,623.78
H. PARTICIPACIONES Y APORTACIONES (H=h1+h2+h3)	0.00	0.00	0.00	0.00	0.00	0.00
h1) PARTICIPACIONES	0.00	0.00	0.00	0.00	0.00	0.00
h2) APORTACIONES	0.00	0.00	0.00	0.00	0.00	0.00
h3) CONVENIOS	0.00	0.00	0.00	0.00	0.00	0.00
I. DEUDA PÚBLICA (I=i1+i2+i3+i4+i5+i6+i7)	0.00	0.00	0.00	0.00	0.00	0.00
i1) AMORTIZACIÓN DE LA DEUDA PÚBLICA	0.00	0.00	0.00	0.00	0.00	0.00
i2) INTERESES DE LA DEUDA PÚBLICA	0.00	0.00	0.00	0.00	0.00	0.00
i3) COMISIONES DE LA DEUDA PÚBLICA	0.00	0.00	0.00	0.00	0.00	0.00
i4) GASTOS DE LA DEUDA PÚBLICA	0.00	0.00	0.00	0.00	0.00	0.00
i5) COSTO POR COBERTURAS	0.00	0.00	0.00	0.00	0.00	0.00




H. AYUNTAMIENTO DE JALPA DE MENDEZ, TABASCO.
ESTADO ANALÍTICO DEL EJERCICIO DEL PRESUPUESTO DE EGRESOS DETALLADO - LDF
CLASIFICACIÓN POR OBJETO DEL GASTO (CAPÍTULO Y CONCEPTO)
DEL 01 DE ENERO AL 31 DE DICIEMBRE DE 2022
(PESOS)

Concepto	Egresos			Pagado	Subejercicio
	Aprobado	Ampliaciones / Reducciones	Modificado		
16) APOYOS FINANCIEROS	0.00	0.00	0.00	0.00	0.00
17) ADEUDOS DE EJERCICIOS FISCALES ANTERIORES (ADEFAS)	0.00	0.00	0.00	0.00	0.00
Total del Gasto	411,803,085.78	62,049,121.42	473,852,207.20	449,419,994.51	24,432,212.69


LCF. MANUEL ANTONIO CORTES PEREZ
DIRECTOR DE PROGRAMACION MUNICIPAL


LIC. MANUEL PEREZ RICARDEZ
SINDICO DE HACIENDA


LIC. NURIS LOPEZ SANCHEZ
PRESIDENTA MUNICIPAL



H. AYUNTAMIENTO DE JALPA DE MÉNDEZ, TABASCO.
ESTADO ANALÍTICO DEL EJERCICIO DEL PRESUPUESTO DE EGRESOS DETALLADO - LDF
CLASIFICACIÓN ADMINISTRATIVA
DEL 01 DE ENERO AL 31 DE DICIEMBRE DE 2022
(PESOS)

Concepto	Egresos					Subejercicio
	Aprobado	Ampliaciones / Reducciones	Modificado	Devengado	Pagado	
I. GASTO NO ETIQUETADO (I=A +B +C +D +E +F +G +H +I +J +K +L +M +N +O +P +Q +R +S +T +U +V +W +X +Y +)						
A. AYUNTAMIENTO DE JALPA DE MÉNDEZ	265,667,719.97	28,780,265.65	294,447,985.62	291,607,371.35	291,347,363.03	2,840,614.27
B. PRESIDENCIA	0.00	0.00	0.00	0.00	0.00	0.00
C. SECRETARÍA DEL AYUNTAMIENTO	12,845,671.00	4,180,830.77	17,026,501.77	17,026,501.77	17,026,501.77	0.00
D. DIRECCIÓN DE FINANZAS	19,769,255.00	3,642,747.16	23,412,002.16	23,412,002.16	23,408,664.84	0.00
E. DIRECCIÓN DE PROGRAMACIÓN	12,086,336.00	9,488,158.59	21,574,494.59	21,574,494.59	21,571,088.16	0.00
F. CONTRALORIA MUNICIPAL	27,449,009.87	-17,669,611.96	9,779,397.71	6,938,783.44	6,938,783.44	2,840,614.27
G. DIRECCIÓN DE DESARROLLO	3,339,647.00	1,335,019.87	4,674,666.87	4,674,666.87	4,667,178.33	0.00
H. DIRECCIÓN DE FOMENTO ECONÓMICO Y TURISMO	10,745,639.00	1,591,372.26	12,337,011.26	12,337,011.26	12,337,011.26	0.00
I. DIRECCIÓN DE OBRAS, ORDENAMIENTO TERRITORIAL Y SERVICIOS MUNICIPALES	3,333,477.00	2,612,743.22	5,946,220.22	5,946,220.22	5,946,220.22	0.00
J. DIRECCIÓN DE EDUCACIÓN, CULTURA Y RECREACIÓN	15,599,175.00	8,821,366.08	24,420,541.08	24,420,541.08	24,420,541.08	0.00
K. DIRECCIÓN DE ADMINISTRACIÓN	24,934,814.00	82,552.32	25,017,366.32	25,017,366.32	24,986,862.53	0.00
L. DIRECCIÓN DE SEGURIDAD PÚBLICA	31,542,862.33	7,321,407.83	38,864,270.16	38,864,270.16	38,860,976.74	0.00
M. DIRECCIÓN DE TRÁNSITO	21,598,610.00	-2,352,396.60	19,246,213.40	19,246,213.40	19,246,213.40	0.00
N. DIRECCIÓN DE ASUNTOS JURÍDICOS	3,825,450.00	1,067,662.30	4,893,112.30	4,893,112.30	4,893,112.30	0.00
O. DIRECCIÓN DE ATENCIÓN CIUDADANA	13,581,445.00	-842,932.13	12,738,512.87	12,738,512.87	12,526,637.42	0.00
P. DIRECCIÓN DE ATENCIÓN A LAS MUJERES	3,170,235.00	1,122,865.54	4,293,100.54	4,293,100.54	4,293,100.54	0.00
Q. DIRECCIÓN DE PROTECCIÓN AMBIENTAL Y DESARROLLO SUSTENTABLE	2,188,628.00	-105,540.71	2,083,087.29	2,083,087.29	2,083,087.29	0.00
R. COORDINACIÓN DEL DIF	40,163,062.97	10,116,000.56	50,279,063.53	50,279,063.53	50,278,960.16	0.00
S. COORDINACIÓN DE DESARROLLO SOCIAL	19,494,403.00	-1,631,979.45	17,862,423.55	17,862,423.55	17,862,423.55	0.00
T. SERVICIOS DE AGUA Y SANEAMIENTO	0.00	0.00	0.00	0.00	0.00	0.00
U. INSTITUTO DE PLANEACIÓN	0.00	0.00	0.00	0.00	0.00	0.00
V. COORDINACIÓN DE DESARROLLO POLÍTICO	0.00	0.00	0.00	0.00	0.00	0.00
W. COORDINACIÓN DE FISCALIZACIÓN Y NORMATIVIDAD	0.00	0.00	0.00	0.00	0.00	0.00
X. COORDINACIÓN DE SALUD	0.00	0.00	0.00	0.00	0.00	0.00
Y. INSTITUTO DE VIVIENDA	0.00	0.00	0.00	0.00	0.00	0.00
II. GASTO ETIQUETADO (II=A +B +C +D +E +F +G +H +I +J +K +L +M +N +O +P +Q +R +S +T +U +V +W +X +Y +)						
A. AYUNTAMIENTO DE JALPA DE MÉNDEZ	146,135,365.81	33,268,855.77	179,404,221.58	157,812,623.16	157,684,484.23	21,591,598.42
B. PRESIDENCIA	0.00	0.00	0.00	0.00	0.00	0.00
C. SECRETARÍA DEL AYUNTAMIENTO	0.00	0.00	0.00	0.00	0.00	0.00
D. DIRECCIÓN DE FINANZAS	0.00	0.00	0.00	0.00	0.00	0.00
E. DIRECCIÓN DE PROGRAMACIÓN	85,046,075.81	-84,728,452.03	317,623.78	0.00	65,980.00	317,623.78
F. CONTRALORIA MUNICIPAL	0.00	0.00	0.00	0.00	0.00	0.00
G. DIRECCIÓN DE DESARROLLO	0.00	0.00	0.00	0.00	0.00	0.00



H. AYUNTAMIENTO DE JALPA DE MENDEZ, TABASCO.
ESTADO ANALÍTICO DEL EJERCICIO DEL PRESUPUESTO DE EGRESOS DETALLADO - LDF
CLASIFICACIÓN ADMINISTRATIVA
DEL 01 DE ENERO AL 31 DE DICIEMBRE DE 2022
(PESOS)

Concepto	Egresos					Subejercicio
	Aprobado	Ampliaciones / Reducciones	Modificado	Devengado	Pagado	
H. DIRECCIÓN DE FOMENTO ECONÓMICO Y TURISMO	0.00	0.00	0.00	0.00	0.00	0.00
I. DIRECCIÓN DE OBRAS, ORDENAMIENTO TERRITORIAL Y SERVICIOS MUNICIPALES	0.00	109,885,338.82	109,885,338.82	88,611,364.18	88,611,364.18	21,273,974.64
J. DIRECCIÓN DE EDUCACIÓN, CULTURA Y RECREACIÓN	0.00	0.00	0.00	0.00	0.00	0.00
K. DIRECCIÓN DE ADMINISTRACIÓN	21,598,610.00	-1,869,327.05	19,729,282.95	19,729,282.95	19,729,282.95	0.00
L. DIRECCIÓN DE SEGURIDAD PÚBLICA	39,490,880.00	4,386,985.56	43,877,865.56	43,877,665.56	43,845,514.56	0.00
M. DIRECCIÓN DE TRÁNSITO	0.00	0.00	0.00	0.00	0.00	0.00
N. DIRECCIÓN DE ASUNTOS JURÍDICOS	0.00	3,397,471.93	3,397,471.93	3,397,471.93	3,301,484.00	0.00
O. DIRECCIÓN DE ATENCIÓN CIUDADANA	0.00	0.00	0.00	0.00	0.00	0.00
P. DIRECCIÓN DE ATENCIÓN A LAS MUJERES	0.00	0.00	0.00	0.00	0.00	0.00
Q. DIRECCIÓN DE PROTECCIÓN AMBIENTAL Y DESARROLLO SUSTENTABLE	0.00	2,130,858.54	2,130,858.54	2,130,858.54	2,130,858.54	0.00
R. COORDINACIÓN DEL DIF	0.00	0.00	0.00	0.00	0.00	0.00
S. COORDINACIÓN DE DESARROLLO SOCIAL	0.00	0.00	0.00	0.00	0.00	0.00
T. SERVICIOS DE AGUA Y SANEAMIENTO	0.00	0.00	0.00	0.00	0.00	0.00
U. INSTITUTO DE PLANEACIÓN	0.00	0.00	0.00	0.00	0.00	0.00
V. COORDINACIÓN DE DESARROLLO POLÍTICO	0.00	0.00	0.00	0.00	0.00	0.00
W. COORDINACIÓN DE FISCALIZACIÓN Y NORMATIVIDAD	0.00	0.00	0.00	0.00	0.00	0.00
X. COORDINACIÓN DE SALUD	0.00	0.00	0.00	0.00	0.00	0.00
Y. INSTITUTO DE VIVIENDA	0.00	0.00	0.00	0.00	0.00	0.00
TOTAL DE EGRESOS (III+II)	411,803,085.78	62,049,121.42	473,852,207.20	449,419,994.51	449,031,847.26	24,432,212.69

LCF. MANUEL ANTONIO CORTES PEREZ
DIRECTOR DE PROGRAMACION MUNICIPAL

LIC. MANUEL PEREZ RICARDEZ
SINDICO DE HACIENDA

LIC. NURIS LOPEZ SANCHEZ
PRESIDENTA MUNICIPAL



H. AYUNTAMIENTO DE JALPA DE MENDEZ, TABASCO.
ESTADO ANALÍTICO DEL EJERCICIO DEL PRESUPUESTO DE EGRESOS DETALLADO - LDF
CLASIFICACIÓN FUNCIONAL (FINALIDAD Y FUNCION)
DEL 01 DE ENERO AL 31 DE DICIEMBRE DE 2022
(PESOS)

Concepto	Egresos				Subejercicio
	Aprobado	Ampliaciones / Reducciones	Modificado	Devengado	
I. GASTO NO ETIQUETADO (I=A+B+C+D)	265,667,719.97	28,780,265.65	294,447,985.62	291,607,371.35	291,347,363.03
A. GOBIERNO (A=a1+a2+a3+a4+a5+a6+a7+a8)	203,416,125.00	24,840,198.27	228,256,323.27	225,417,709.00	225,188,307.84
a1) LEGISLACION	0.00	0.00	0.00	0.00	0.00
a2) JUSTICIA	0.00	0.00	0.00	0.00	0.00
a3) COORDINACION DE LA POLITICA DE GOBIERNO	1,774,746.00	1,653,184.65	3,427,930.65	3,427,930.65	3,427,930.65
a4) ASUNTOS DE ORDEN PUBLICO Y DE SEGURIDAD	29,249,170.00	-1,293,131.57	27,956,038.43	27,956,038.43	27,954,451.11
a5) RELACIONES EXTERIORES	0.00	0.00	0.00	0.00	0.00
a6) OTROS SERVICIOS	161,414,476.00	15,416,751.42	176,831,227.42	173,990,613.15	173,766,205.74
a7) ASUNTOS FINANCIEROS Y HACENDARIOS	10,979,733.00	9,063,393.77	20,043,126.77	20,043,126.77	20,039,720.34
a8) SEGURIDAD NACIONAL	0.00	0.00	0.00	0.00	0.00
B. DESARROLLO SOCIAL (B=b1+b2+b3+b4+b5+b6+b7)	59,437,129.97	1,319,415.85	60,756,545.82	60,756,545.82	60,725,938.66
b1) PROTECCION AMBIENTAL	34,163,062.97	2,891,792.97	37,054,855.94	37,054,855.94	37,054,752.57
b2) VIVIENDA Y SERVICIOS A LA COMUNIDAD	0.00	0.00	0.00	0.00	0.00
b3) SALUD	6,661,178.00	-1,712,136.87	4,949,041.13	4,949,041.13	4,949,041.13
b4) RECREACION, CULTURA Y OTRAS MANIFESTACIONES SOCIALES	16,817,400.00	-174,050.19	16,643,349.81	16,643,349.81	16,612,846.02
b5) EDUCACION	1,395,489.00	713,809.94	2,109,298.94	2,109,298.94	2,109,298.94
b6) PROTECCION SOCIAL	400,000.00	-400,000.00	0.00	0.00	0.00
b7) OTROS ASUNTOS	0.00	0.00	0.00	0.00	0.00
C. DESARROLLO ECONOMICO (C=c1+c2+c3+c4+c5+c6+c7+c8+c9)	2,812,465.00	2,620,651.53	5,433,116.53	5,433,116.53	5,433,116.53
c1) ASUNTOS ECONOMICOS, COMERCIALES Y LABORALES EN GENERAL	833,977.00	2,358,274.42	3,192,251.42	3,192,251.42	3,192,251.42
c2) AGROPECUARIA, SILVICULTURA, PESCA Y CAZA	0.00	0.00	0.00	0.00	0.00
c3) TURISMO	0.00	0.00	0.00	0.00	0.00
c4) CIENCIA, TECNOLOGIA E INNOVACION	0.00	0.00	0.00	0.00	0.00
c5) COMBUSTIBLES Y ENERGIA	0.00	0.00	0.00	0.00	0.00
c6) MINERIA, MANUFACTURAS Y CONSTRUCCION	0.00	0.00	0.00	0.00	0.00
c7) TRANSPORTE	0.00	0.00	0.00	0.00	0.00
c8) COMUNICACIONES	0.00	0.00	0.00	0.00	0.00
c9) OTRAS INDUSTRIAS Y OTROS ASUNTOS	1,978,488.00	262,377.11	2,240,865.11	2,240,865.11	2,240,865.11
D. OTRAS NO CLASIFICADAS EN FUNCIONES ANTERIORES (D=d1+d2+d3+d4)	0.00	0.00	0.00	0.00	0.00
d1) TRANSACCIONES DE LA DEUDA PUBLICA/COSTO FINANCIERO DE LA DEUDA	0.00	0.00	0.00	0.00	0.00
d2) TRANSFERENCIAS, PARTICIPACIONES Y APORTACIONES ENTRE DIFERENTES NIVELES Y ORDENES DE GOBIERNO	0.00	0.00	0.00	0.00	0.00
d3) SANEAMIENTO DEL SISTEMA FINANCIERO	0.00	0.00	0.00	0.00	0.00
d4) ADEUDOS DE EJERCICIOS FISCALES ANTERIORES	0.00	0.00	0.00	0.00	0.00
II. GASTO ETIQUETADO (II=A+B+C+D)	146,135,365.81	33,268,855.77	179,404,221.58	157,812,623.16	157,684,484.23
A. GOBIERNO (A=a1+a2+a3+a4+a5+a6+a7+a8)	146,135,365.81	23,812,102.86	169,947,468.67	151,202,869.14	151,074,730.21
a1) LEGISLACION	0.00	0.00	0.00	0.00	0.00
a2) JUSTICIA	0.00	0.00	0.00	0.00	0.00
a3) COORDINACION DE LA POLITICA DE GOBIERNO	0.00	0.00	0.00	0.00	0.00
a4) ASUNTOS DE ORDEN PUBLICO Y DE SEGURIDAD	61,089,290.00	-921,720.04	60,167,569.96	60,167,569.96	60,135,418.96
a5) RELACIONES EXTERIORES	0.00	0.00	0.00	0.00	0.00
a6) OTROS SERVICIOS	85,046,075.81	24,733,822.90	109,779,898.71	91,035,299.18	90,939,311.25



H. AYUNTAMIENTO DE JALPA DE MENDEZ, TABASCO.
ESTADO ANALÍTICO DEL EJERCICIO DEL PRESUPUESTO DE EGRESOS DETALLADO - LDF
CLASIFICACIÓN FUNCIONAL (FINALIDAD Y FUNCION)
DEL 01 DE ENERO AL 31 DE DICIEMBRE DE 2022
(PESOS)

Concepto	Egresos					Subejercicio
	Aprobado	Ampliaciones / Reducciones	Modificado	Devengado	Pagado	
a7) ASUNTOS FINANCIEROS Y HACENDARIOS	0.00	0.00	0.00	0.00	0.00	0.00
a8) SEGURIDAD NACIONAL	0.00	0.00	0.00	0.00	0.00	0.00
B. DESARROLLO SOCIAL (B=b1+b2+b3+b4+b5+b6+b7)	0.00	9,456,752.91	9,456,752.91	6,609,754.02	6,609,754.02	2,846,998.89
b1) PROTECCION AMBIENTAL	0.00	1,886,942.97	1,886,942.97	1,886,942.97	1,886,942.97	0.00
b2) VIVIENDA Y SERVICIOS A LA COMUNIDAD	0.00	0.00	0.00	0.00	0.00	0.00
b3) SALUD	0.00	0.00	0.00	0.00	0.00	0.00
b4) RECREACION, CULTURA Y OTRAS MANIFESTACIONES SOCIALES	0.00	0.00	0.00	0.00	0.00	0.00
b5) EDUCACION	0.00	7,325,894.37	7,325,894.37	4,478,895.48	4,478,895.48	2,846,998.89
b6) PROTECCION SOCIAL	0.00	0.00	0.00	0.00	0.00	0.00
b7) OTROS ASUNTOS	0.00	243,915.57	243,915.57	243,915.57	243,915.57	0.00
C. DESARROLLO ECONOMICO (C=c1+c2+c3+c4+c5+c6+c7+c8+c9)	0.00	0.00	0.00	0.00	0.00	0.00
c1) ASUNTOS ECONOMICOS, COMERCIALES Y LABORALES EN GENERAL	0.00	0.00	0.00	0.00	0.00	0.00
c2) AGROPECUARIA, SILVICULTURA, PESCA Y CAZA	0.00	0.00	0.00	0.00	0.00	0.00
c3) TURISMO	0.00	0.00	0.00	0.00	0.00	0.00
c4) CIENCIA, TECNOLOGIA E INNOVACION	0.00	0.00	0.00	0.00	0.00	0.00
c5) COMBUSTIBLES Y ENERGIA	0.00	0.00	0.00	0.00	0.00	0.00
c6) MINERIA, MANUFACTURAS Y CONSTRUCCION	0.00	0.00	0.00	0.00	0.00	0.00
c7) TRANSPORTE	0.00	0.00	0.00	0.00	0.00	0.00
c8) COMUNICACIONES	0.00	0.00	0.00	0.00	0.00	0.00
c9) OTROS INDUSTRIAS Y OTROS ASUNTOS	0.00	0.00	0.00	0.00	0.00	0.00
D. OTRAS NO CLASIFICADAS EN FUNCIONES ANTERIORES (D=d1+d2+d3+d4)	0.00	0.00	0.00	0.00	0.00	0.00
d1) TRANSACCIONES DE LA DEUDA PUBLICA/COSTO FINANCIERO DE LA DEUDA	0.00	0.00	0.00	0.00	0.00	0.00
d2) TRANSFERENCIAS, PARTICIPACIONES Y APORTACIONES ENTRE DIFERENTES NIVELES Y ORDENES DE GOBIERNO	0.00	0.00	0.00	0.00	0.00	0.00
d3) SANEAMIENTO DEL SISTEMA FINANCIERO	0.00	0.00	0.00	0.00	0.00	0.00
d4) ADEUDOS DE EJERCICIOS FISCALES ANTERIORES	0.00	0.00	0.00	0.00	0.00	0.00
III. TOTAL DE EGRESOS (III = I + II)	411,803,085.78	62,049,121.42	473,852,207.20	449,419,994.51	449,031,847.26	24,432,212.69

LCF. MANUEL ANTONIO CORTES PEREZ
DIRECTOR DE PROGRAMACION MUNICIPAL

LIC. MANUEL PEREZ RICARDEZ
SINDICO DE HACIENDA

LIC. NURIS LOPEZ SANCHEZ
PRESIDENTA MUNICIPAL





H. AYUNTAMIENTO DE JALPA DE MENDEZ, TABASCO.
PROYECCIONES DE EGRESOS - LDF
(PESOS)
(CIFRAS NOMINAL)

FORMATO 7b

Concepto	Año en cuestion (de proyecto de presupuesto)	2023	2024	2025	2026	2027
1. GASTO NO ETIQUETADO						
A. SERVICIOS PERSONALES	265,667,719.97	268,855,732.61	0.00	0.00	0.00	0.00
B. MATERIALES Y SUMINISTROS	189,480,247.00	191,754,009.96	0.00	0.00	0.00	0.00
C. SERVICIOS GENERALES	12,123,894.30	12,269,381.03	0.00	0.00	0.00	0.00
D. TRANSFERENCIAS ASIGNACIONES SUBSIDIOS Y OTRAS AYUDAS	26,919,085.00	27,242,114.02	0.00	0.00	0.00	0.00
E. BIENES MUEBLES INMUEBLES E INTANGIBLES	8,317,349.00	8,417,157.19	0.00	0.00	0.00	0.00
F. INVERSIÓN PÚBLICA	255,441.00	258,506.29	0.00	0.00	0.00	0.00
G. INVERSIONES FINANCIERAS Y OTRAS PROVISIONES	0.00	0.00	0.00	0.00	0.00	0.00
H. PARTICIPACIONES Y APORTACIONES	22,571,703.67	22,842,564.11	0.00	0.00	0.00	0.00
I. DEUDA PÚBLICA	6,000,000.00	6,072,000.00	0.00	0.00	0.00	0.00
	0.00	0.00	0.00	0.00	0.00	0.00
2. GASTO ETIQUETADO						
A. SERVICIOS PERSONALES	146,135,365.81	147,888,990.20	0.00	0.00	0.00	0.00
B. MATERIALES Y SUMINISTROS	29,376,972.00	29,729,495.66	0.00	0.00	0.00	0.00
C. SERVICIOS GENERALES	9,025,944.00	9,134,255.33	0.00	0.00	0.00	0.00
D. TRANSFERENCIAS ASIGNACIONES SUBSIDIOS Y OTRAS AYUDAS	22,686,374.00	22,958,610.49	0.00	0.00	0.00	0.00
E. BIENES MUEBLES INMUEBLES E INTANGIBLES	0.00	0.00	0.00	0.00	0.00	0.00
F. INVERSIÓN PÚBLICA	0.00	0.00	0.00	0.00	0.00	0.00
G. INVERSIONES FINANCIERAS Y OTRAS PROVISIONES	85,046,075.81	86,066,628.72	0.00	0.00	0.00	0.00
H. PARTICIPACIONES Y APORTACIONES	0.00	0.00	0.00	0.00	0.00	0.00
I. DEUDA PÚBLICA	0.00	0.00	0.00	0.00	0.00	0.00
3. Total de Egresos Proyectados	411,803,085.78	416,744,722.81	0.00	0.00	0.00	0.00


LCF. MANUEL ANTONIO CORTES PEREZ
DIRECTOR DE PROGRAMACION MUNICIPAL


LIC. MANUEL PEREZ RICARDEZ
SINDICO DE HACIENDA


LIC. NURIS LOPEZ SANCHEZ
PRESIDENTA MUNICIPAL

H. AYUNTAMIENTO DE JALPA DE MENDEZ, TABASCO.
RESULTADOS DE EGRESOS - LDF
(PESOS)



FORMATO 7d

Concepto	2017	2018	2019	2020	2021	Año del ejercicio Vigente
1. GASTO NO ETIQUETADO						
A. SERVICIOS PERSONALES	0.00	0.00	0.00	0.00	254,799,484.62	291,607,371.35
B. MATERIALES Y SUMINISTROS	0.00	0.00	0.00	0.00	176,893,460.32	208,666,907.35
C. SERVICIOS GENERALES	0.00	0.00	0.00	0.00	17,398,685.02	23,502,527.97
D. TRANSFERENCIAS ASIGNACIONES SUBSIDIOS Y OTRAS AYUDAS	0.00	0.00	0.00	0.00	40,545,379.38	30,129,306.11
E. BIENES MUEBLES INMUEBLES E INTANGIBLES	0.00	0.00	0.00	0.00	15,045,103.75	11,001,741.28
F. INVERSIÓN PÚBLICA	0.00	0.00	0.00	0.00	906,646.16	1,552,754.92
G. INVERSIONES FINANCIERAS Y OTRAS PROVISIONES	0.00	0.00	0.00	0.00	1,583,656.99	2,468,918.20
H. PARTICIPACIONES Y APORTACIONES	0.00	0.00	0.00	0.00	0.00	0.00
I. DEUDA PÚBLICA	0.00	0.00	0.00	0.00	426,553.00	546,548.00
2. GASTO ETIQUETADO						
A. SERVICIOS PERSONALES	0.00	0.00	0.00	0.00	152,950,607.18	157,812,623.16
B. MATERIALES Y SUMINISTROS	0.00	0.00	0.00	0.00	50,619,650.08	35,235,569.67
C. SERVICIOS GENERALES	0.00	0.00	0.00	0.00	16,103,323.17	17,142,120.74
D. TRANSFERENCIAS ASIGNACIONES SUBSIDIOS Y OTRAS AYUDAS	0.00	0.00	0.00	0.00	3,534,631.11	26,376,280.87
E. BIENES MUEBLES INMUEBLES E INTANGIBLES	0.00	0.00	0.00	0.00	125,395.02	29,232.00
F. INVERSIÓN PÚBLICA	0.00	0.00	0.00	0.00	0.00	1,756,550.11
G. INVERSIONES FINANCIERAS Y OTRAS PROVISIONES	0.00	0.00	0.00	0.00	82,567,607.80	77,272,869.77
H. PARTICIPACIONES Y APORTACIONES	0.00	0.00	0.00	0.00	0.00	0.00
I. DEUDA PÚBLICA	0.00	0.00	0.00	0.00	0.00	0.00
3. Total del Resultado de Egresos	0.00	0.00	0.00	0.00	407,750,091.80	449,419,994.51

Carde
LCF. MANUEL ANTONIO CORTES PEREZ
DIRECTOR DE PROGRAMACION
MUNICIPAL

Manuel Perez Ricardez
LIC. MANUEL PEREZ RICARDEZ
SINDICO DE HACIENDA

Nuris Lopez Sanchez
LIC. NURIS LOPEZ SANCHEZ
PRESIDENTA MUNICIPAL



H. AYUNTAMIENTO DE JALPA DE MENDEZ, TABASCO.

BALANCE PRESUPUESTARIO - LDF

(PESOS)

DEL 01 DE ENERO AL 31 DE DICIEMBRE DE 2022

FORMATO 4

Concepto	Estimado/Aprobado	Devengado	Recaudado/Pagado
A. INGRESOS TOTALES (A=A1+A2+A3)	411,803,085.78	463,449,036.85	463,449,036.85
A1. INGRESOS DE LIBRE DISPOSICION	265,667,719.97	286,890,158.37	286,890,158.37
A2. TRANSFERENCIAS FEDERALES ETIQUETADAS	146,135,365.81	176,558,878.48	176,558,878.48
A3. FINANCIAMIENTO NETO	0.00	0.00	0.00
B. EGRESOS PRESUPUESTARIOS (B=B1+B2)	411,803,085.78	445,781,960.01	445,393,812.76
B1. GASTO NO ETIQUETADO (sin incluir Amortizacion de la Deuda Publica)	265,667,719.97	288,386,336.85	288,126,328.53
B2. GASTO ETIQUETADO (sin incluir Amortizacion de la Deuda Publica)	146,135,365.81	157,395,623.16	157,267,484.23
C. REMANENTES DEL EJERCICIO ANTERIOR (C=C1+C2)	0.00	3,638,034.50	3,638,034.50
C1. REMANENTES DE INGRESOS DE LIBRE DISPOSICION APLICADOS EN EL PERIODO	0.00	3,221,034.50	3,221,034.50
C2. REMANENTES DE TRANSFERENCIAS FEDERALES ETIQUETADAS APLICADOS EN EL PERIODO	0.00	417,000.00	417,000.00
I. BALANCE PRESUPUESTARIO (I=A-B+C)	0.00	21,305,111.34	21,693,258.59
II. BALANCE PRESUPUESTARIO SIN FINANCIAMIENTO NETO (II=I-A3)	0.00	21,305,111.34	21,693,258.59
III. BALANCE PRESUPUESTARIO SIN FINANCIAMIENTO NETO Y SIN REMANENTES DEL EJERCICIO ANTERIOR (III=II-C)	0.00	17,667,076.84	18,055,224.09

Concepto	Aprobado	Devengado	Pagado
E. INTERESES, COMISIONES Y GASTOS DE LA DEUDA (E=E1+E2)	0.00	0.00	0.00
E1. INTERESES, COMISIONES Y GASTOS DE LA DEUDA CON GASTO NO ETIQUETADO	0.00	0.00	0.00
E2. INTERESES, COMISIONES Y GASTOS DE LA DEUDA CON GASTO ETIQUETADO	0.00	0.00	0.00
IV. BALANCE PRIMARIO (IV=II+E)	0.00	17,667,076.84	18,055,224.09

Concepto	Estimado/Aprobado	Devengado	Recaudado/Pagado
F. FINANCIAMIENTO (F=F1+F2)	0.00	0.00	0.00
F1. FINANCIAMIENTO CON FUENTE DE PAGO DE INGRESOS DE LIBRE DISPOSICION	0.00	0.00	0.00
F2. FINANCIAMIENTO CON FUENTE DE PAGO DE TRANSFERENCIAS FEDERALES ETIQUETADAS	0.00	0.00	0.00
G. AMORTIZACION DE LA DEUDA (G=G1+G2)	0.00	0.00	0.00
G1. AMORTIZACION DE LA DEUDA CON GASTO NO ETIQUETADO	0.00	0.00	0.00
G2. AMORTIZACION DE LA DEUDA CON GASTO ETIQUETADO	0.00	0.00	0.00
A3. FINANCIAMIENTO NETO (A3=F-G)	0.00	0.00	0.00

Concepto	Estimado/Aprobado	Devengado	Recaudado/Pagado
A1. INGRESOS DE LIBRE DISPOSICION	265,667,719.97	286,890,158.37	286,890,158.37
A1. INGRESOS DE LIBRE DISPOSICION	265,667,719.97	286,890,158.37	286,890,158.37
A3.1. FINANCIAMIENTO NETO CON FUENTE DE PAGO DE INGRESOS DE LIBRE DISPOSICION (A3.1=F1-G1)	0.00	0.00	0.00
F1. FINANCIAMIENTO CON FUENTE DE PAGO DE INGRESOS DE LIBRE DISPOSICION	0.00	0.00	0.00
G1. AMORTIZACION DE LA DEUDA CON GASTO NO ETIQUETADO	0.00	0.00	0.00
B1. GASTO NO ETIQUETADO (sin incluir Amortizacion de la Deuda Publica)	265,667,719.97	288,386,336.85	288,126,328.53
B1. GASTO NO ETIQUETADO (sin incluir Amortizacion de la Deuda Publica)	265,667,719.97	288,386,336.85	288,126,328.53
C1. REMANENTES DE INGRESOS DE LIBRE DISPOSICION APLICADOS EN EL PERIODO	0.00	3,221,034.50	3,221,034.50
C1. REMANENTES DE INGRESOS DE LIBRE DISPOSICION APLICADOS EN EL PERIODO	0.00	3,221,034.50	3,221,034.50
V. BALANCE PRESUPUESTARIO DE RECURSOS DISPONIBLES (V=A1+A3.1-B1+C1)	0.00	1,724,856.02	1,984,864.34
VI. BALANCE PRESUPUESTARIO DE RECURSOS DISPONIBLES SIN FINANCIAMIENTO NETO (VI=V+A3.1)	0.00	1,724,856.02	1,984,864.34

Concepto	Estimado/Aprobado	Devengado	Recaudado/Pagado
A2. TRANSFERENCIAS FEDERALES ETIQUETADAS	146,135,365.81	176,558,878.48	176,558,878.48
A2. TRANSFERENCIAS FEDERALES ETIQUETADAS	146,135,365.81	176,558,878.48	176,558,878.48
A3.2. FINANCIAMIENTO NETO CON FUENTE DE PAGO DE TRANSFERENCIAS FEDERALES ETIQUETADAS (A3.2=F2-G2)	0.00	0.00	0.00



H. AYUNTAMIENTO DE JALPA DE MÉNDEZ, TABASCO.


BALANCE PRESUPUESTARIO - LDF

(PESOS)

DEL 01 DE ENERO AL 31 DE DICIEMBRE DE 2022

			FORMATO 4
F2. FINANCIAMIENTO CON FUENTE DE PAGO DE TRANSFERENCIAS FEDERALES ETIQUETADAS	0.00	0.00	0.00
G2. AMORTIZACION DE LA DEUDA CON GASTO ETIQUETADO	0.00	0.00	0.00
B2. GASTO ETIQUETADO (sin incluir Amortizacion de la Deuda Publica)	146,135,365.81	157,395,623.16	157,267,484.23
B2. GASTO NO ETIQUETADO (sin incluir Amortizacion de la Deuda Publica)	146,135,365.81	157,395,623.16	157,267,484.23
C2. REMANENTES DE TRANSFERENCIAS FEDERALES ETIQUETADAS APLICADOS EN EL PERIODO	0.00	417,000.00	417,000.00
C2. REMANENTES DE TRANSFERENCIAS FEDERALES ETIQUETADAS APLICADOS EN EL PERIODO	0.00	417,000.00	417,000.00
VII. BALANCE PRESUPUESTARIO DE RECURSOS ETIQUETADOS (VII=A2+A3.2-B2+C2)	0.00	19,580,255.32	19,708,394.25
VIII. BALANCE PRESUPUESTARIO DE RECURSOS ETIQUETADOS SIN FINANCIAMIENTO NETO (VIII=VII-A3.2)	0.00	19,580,255.32	19,708,394.25


LCF. MANUEL ANTONIO CORTES PEREZ
DIRECTOR DE PROGRAMACION
MUNICIPAL.


LIC. MANUEL PEREZ RICARDEZ
SINDICO DE HACIENDA


LIC. NURIS LOPEZ SANCHEZ
PRESIDENTA MUNICIPAL



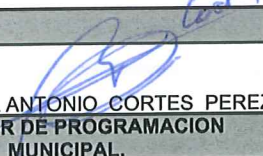
H. AYUNTAMIENTO DE JALPA DE MENDEZ, TABASCO.
ESTADO ANALÍTICO DEL EJERCICIO DEL PRESUPUESTO DE EGRESOS DETALLADO - LDF
CLASIFICACION DE SERVICIOS PERSONALES POR CATEGORIA


DEL 01 DE ENERO AL 31 DE DICIEMBRE DE 2022

(PESOS)

FORMATO 6d

Concepto (c)	Aprobado (d)	Ampliaciones/ Reducciones	Modificado	Devengado	Pagado	Subejercicio
I. GASTO NO ETIQUETADO (I=A+B+C+D+E+F)	198,419,827.00	17,524,597.45	215,944,424.45	215,944,424.45	215,684,416.13	17,264,589.13
A. PERSONAL ADMINISTRATIVO Y DE SERVICIO PUBLICO	166,084,203.00	21,695,145.25	187,779,348.25	187,779,348.25	187,731,215.38	21,647,012.38
B. MAGISTERIO	0.00	0.00	0.00	0.00	0.00	0.00
C. SERVICIOS DE SALUD (C=C1+C2)	0.00	0.00	0.00	0.00	0.00	0.00
C1) PERSONAL ADMINISTRATIVO	0.00	0.00	0.00	0.00	0.00	0.00
C2) PERSONAL MEDICO, PARAMEDICO Y AFIN	0.00	0.00	0.00	0.00	0.00	0.00
D. SEGURIDAD PUBLICA	23,396,044.00	-2,655,015.80	20,741,028.20	20,741,028.20	20,741,028.20	-2,655,015.80
E. GASTOS ASOCIADOS A LA IMPLEMENTACION DE NUEVAS LEYES FEDERALES O REFORMAS A LAS MISMAS (E=E1+E2)	0.00	0.00	0.00	0.00	0.00	0.00
E1) NOMBRE DEL PROGRAMA O LEY 1	0.00	0.00	0.00	0.00	0.00	0.00
E2) NOMBRE DEL PROGRAMA O LEY 2	0.00	0.00	0.00	0.00	0.00	0.00
F. SENTENCIAS LABORALES DEFINITIVAS	0.00	0.00	0.00	0.00	0.00	0.00
F. SENTENCIAS LABORALES DEFINITIVAS	8,939,580.00	-1,515,532.00	7,424,048.00	7,424,048.00	7,212,172.55	-1,727,407.45
II. GASTO ETIQUETADO (II=A+B+C+D+E+F)	29,376,972.00	9,173,324.65	38,550,296.65	38,550,296.65	38,422,157.72	9,045,185.72
A. PERSONAL ADMINISTRATIVO Y DE SERVICIO PUBLICO	0.00	156,284.30	156,284.30	156,284.30	156,284.30	156,284.30
B. MAGISTERIO	0.00	0.00	0.00	0.00	0.00	0.00
C. SERVICIOS DE SALUD (C=C1+C2)	0.00	0.00	0.00	0.00	0.00	0.00
C1) PERSONAL ADMINISTRATIVO	0.00	0.00	0.00	0.00	0.00	0.00
C2) PERSONAL MEDICO, PARAMEDICO Y AFIN	0.00	0.00	0.00	0.00	0.00	0.00
D. SEGURIDAD PUBLICA	29,376,972.00	5,619,568.42	34,996,540.42	34,996,540.42	34,964,389.42	5,587,417.42
E. GASTOS ASOCIADOS A LA IMPLEMENTACION DE NUEVAS LEYES FEDERALES O REFORMAS A LAS MISMAS (E=E1+E2)	0.00	0.00	0.00	0.00	0.00	0.00
E1) NOMBRE DEL PROGRAMA O LEY 1	0.00	0.00	0.00	0.00	0.00	0.00
E2) NOMBRE DEL PROGRAMA O LEY 2	0.00	0.00	0.00	0.00	0.00	0.00
F. SENTENCIAS LABORALES DEFINITIVAS	0.00	3,397,471.93	3,397,471.93	3,397,471.93	3,301,484.00	3,301,484.00
F. SENTENCIAS LABORALES DEFINITIVAS	0.00	0.00	0.00	0.00	0.00	0.00
III. TOTAL DEL GASTO EN SERVICIOS PERSONALES	227,796,799.00	26,697,922.10	254,494,721.10	254,494,721.10	254,106,573.85	26,309,774.85


 LCF. MANUEL ANTONIO CORTES PEREZ
 DIRECTOR DE PROGRAMACION MUNICIPAL.


 LIC. MANUEL PEREZ RICARDEZ
 SINDICO DE HACIENDA


 LIC. NURIS LOPEZ SANCHEZ
 PRESIDENTA MUNICIPAL



H. AYUNTAMIENTO DE JALPA DE MÉNDEZ, TABASCO.
 Guía de Cumplimiento de la Ley de Disciplina Financiera de las Entidades Federativas y Municipios
 (PESOS)

ANEXO 3

Indicadores de Observancia (c)	Implementación		Resultado		Fundamento (h)	Comentarios (i)
	SI	NO	Monto o valor (f)	Unidad (pesos/porcentaje) (g)		
	Mecanismo de Verificación (d)	Fecha estimada de cumplimiento (e)				
INDICADORES PRESUPUESTARIOS						
A. INDICADORES CUANTITATIVOS						
1 Balance Presupuestario Sostenible (j)						
a Propuesto	Iniciativa de Ley de Ingresos y Proyecto de Presupuesto de Egresos		0.00	pesos	Art. 6 y 19 de la LDF	
b Estimado	Iniciativa de Ley de Ingresos y Proyecto de Presupuesto de Egresos		0.00	pesos	Art. 6 y 19 de la LDF	
c Ejercido	Cuenta Pública / Formato 4 LDF		21,305,111.34	pesos	Art. 6 y 19 de la LDF	
2 Balance Presupuestario de Recursos Disponibles Sostenible (k)						
a Propuesto	Iniciativa de Ley de Ingresos y Proyecto de Presupuesto de Egresos		0.00	pesos	Art. 6 y 19 de la LDF	
b Aprobado	Iniciativa de Ley de Ingresos y Proyecto de Presupuesto de Egresos		0.00	pesos	Art. 6 y 19 de la LDF	
c Ejercido	Cuenta Pública / Formato 4 LDF		-4,717,212.98	pesos	Art. 6 y 19 de la LDF	
3. Financiamiento Neto dentro del Techo de Financiamiento Neto (l)						
a Propuesto	Iniciativa de Ley de Ingresos		0.00	pesos	Art. 6, 19 y 46 de la LDF	
b Aprobado	Ley de Ingresos		0.00	pesos	Art. 6, 19 y 46 de la LDF	
c Ejercido	Cuenta Pública / Formato 4 LDF		0.00	pesos	Art. 6, 19 y 46 de la LDF	
4 Recursos destinados a la atención de desastres naturales						
a Asignación al fideicomiso para desastres naturales (m)			0.00	pesos	Art. 9 de la LDF	NO APLICA
b Aportación promedio realizada por la Entidad Federativa durante los 5 ejercicios previos, para Infraestructura dañada por desastres naturales (n)	Autorizaciones de recursos aprobados por el FONDEN		0.00	pesos	Art. 9 de la LDF	NO APLICA
c Saldo del fideicomiso para desastres naturales (o)	Cuenta Pública / Auxiliar de Cuenta		0.00	pesos	Art. 9 de la LDF	NO APLICA
d Costo promedio de los últimos 5 ejercicios de la reconstrucción de Infraestructura dañada por desastres naturales (p)	Autorizaciones de recursos aprobados por el FONDEN		0.00	pesos	Art. 9 de la LDF	NO APLICA
5 Techo para servicios personales (q)						
a Asignación en el Presupuesto de Egresos	Reporte Trím Formato 6 d)		227,796,799.00	pesos	Art. 10 y 21 de la LDF	
b Ejercido	Reporte Trím Formato 6 d)		254,494,721.10	pesos	Art. 13 fracc. V y 21 de la LDF	
7 Techo de ADEFAS para el ejercicio fiscal (s)						
a Propuesto	Proyecto de Presupuesto de Egresos		0.00	pesos	Art. 12 y 20 de la LDF	
b Aprobado	Reporte Trím. Formato 6 a)		0.00	pesos	Art. 12 y 20 de la LDF	
c Ejercido	Cuenta Pública / Formato 6 a)		546,548.00	pesos	Art. 12 y 20 de la LDF	
B. INDICADORES CUALITATIVOS						
a Objetivos anuales, estrategias y metas para el ejercicio fiscal (t)	Iniciativa de Ley de Ingresos y Proyecto de Presupuesto de Egresos		0.00		Art. 5 y 18 de la LDF	
b Proyecciones de ejercicios posteriores (u)	Iniciativa de Ley de Ingresos y Proyecto de Presupuesto de Egresos / Formato 7 a) y b)		0.00		Art. 5 y 18 de la LDF	
c Descripción de riesgos relevantes y propuestas de acción para enfrentarlos (v)	Iniciativa de Ley de Ingresos y Proyecto de Presupuesto de Egresos		0.00		Art. 5 y 18 de la LDF	
d Resultados de ejercicios fiscales anteriores y el ejercicio fiscal en cuestión (w)	Iniciativa de Ley de Ingresos y Proyecto de Presupuesto de Egresos / Formato 7 c) y d)		0.00		Art. 5 y 18 de la LDF	
e Estudio actuarial de las pensiones de sus trabajadores (x)	Proyecto de Presupuesto de Egresos / Formato 8		0.00		Art. 5 y 18 de la LDF	
a Razones excepcionales que justifican el Balance Presupuestario de Recursos Disponible negativos (y)	Iniciativa de Ley de Ingresos y Proyecto de Presupuesto de Egresos		0.00		Art. 6 y 19 de la LDF	
b Fuente de recursos para cubrir el Balance Presupuestario de Recursos Disponibles negativo (z)	Iniciativa de Ley de Ingresos y Proyecto de Presupuesto de Egresos		0.00		Art. 6 y 19 de la LDF	
c Número de ejercicios fiscales y acciones necesarias para cubrir el Balance Presupuestario de Recursos Disponibles negativo (aa)	Iniciativa de Ley de Ingresos y Proyecto de Presupuesto de Egresos		0.00		Art. 6 y 19 de la LDF	




H. AYUNTAMIENTO DE JALPA DE MÉNDEZ, TABASCO.
 Guía de Cumplimiento de la Ley de Disciplina Financiera de las Entidades Federativas y Municipios
 (PESOS)

ANEXO 3

Indicadores de Observancia (c)	Implementación		Resultado		Fundamento (h)	Comentarios (i)
	SI	NO	Monto o valor (f)	Unidad (pesos/porcentaje) (g)		
	Mecanismo de Verificación (d)	Fecha estimada de cumplimiento (e)				
d Informe Trimestrales sobre el avance de las acciones para recuperar el Balance Presupuestario de Recursos Disponibles (hh)	Reporte Trím. y Cuenta Pública		0.00		Art. 6 y 19 de la LDF	
a Remuneraciones de los servidores públicos (cc)	Proyecto de Presupuesto		0.00		Art. 10 y 21 de la LDF	
b Previsiones salariales y económicas para cubrir incrementos salariales, creación de plazas y otros (dd)	Proyecto de Presupuesto		0.00		Art. 10 y 21 de la LDF	


 LCF. MANUEL ANTONIO CORTES PEREZ
 DIRECTOR DE PROGRAMACION MUNICIPAL.


 LIC. MANUEL PEREZ RICARDEZ
 SINDICO DE HACIENDA


 LIC. NURIS LOPEZ SANCHEZ
 PRESIDENTA MUNICIPAL