




...: MUNICIPIO DE JALPA DE MENDEZ ...
 ESTADO DE FLUJOS DE EFECTIVO
 Del 01/01/2021 al 31/12/2021
 (Cifras en Pesos)


Concepto	Periodo	Acumulado
Flujos de Efectivo de las Actividades de Operación		
Origen	31,040,541.95	398,336,644.94
Impuestos	945,981.33	8,482,349.29
Cuotas y Aportaciones de Seguridad Social	0.00	0.00
Contribuciones de Mejoras	0.00	0.00
Derechos	573,077.37	9,863,195.15
Productos	29,929.28	121,161.33
Aprovechamientos	397,855.32	2,106,843.76
Ingresos por Venta de Bienes y Prestación de Servicios	0.00	0.00
Participaciones, Aportaciones, Convenios, Incentivos Derivados de la Colaboración Fiscal y Fondos Distintos de Aportaciones	29,093,698.65	377,763,095.41
Otros Orígenes de Operación	0.00	0.00
Aplicación	52,291,599.37	321,206,371.28
Servicios Personales	43,386,717.08	229,489,739.18
Materiales Y Suministros	3,190,167.80	32,468,048.59
Servicios Generales	5,489,830.95	44,078,084.74
Transferencias Internas y Asignaciones al Sector Público	0.00	0.00
Transferencias al Resto del Sector Público	0.00	0.00
Subsidios y Subvenciones	0.00	0.00
Ayudas Sociales	219,883.54	15,110,498.77
Pensiones y Jubilaciones	5,000.00	60,000.00
Transferencias a Fideicomisos, Mandatos y Contratos Análogos	0.00	0.00
Transferencias a la Seguridad Social	0.00	0.00
Donativos	0.00	0.00
Transferencias al Exterior	0.00	0.00
Participaciones	0.00	0.00
Aportaciones	0.00	0.00
Convenios	0.00	0.00
Otras Aplicaciones de Operación	0.00	0.00
Flujos Netos de Efectivo de las Actividades de Operación	-21,251,057.42	77,130,273.66
Flujos de Efectivo de las Actividades de Inversión		
Origen	0.00	0.00
Bienes Inmuebles, Infraestructura y Construcciones en Proceso	0.00	0.00
Bienes Muebles	0.00	0.00
Otros Orígenes de Inversión	0.00	0.00
Aplicación	5,685,523.93	85,439,686.06
Bienes Inmuebles, Infraestructura y Construcciones en Proceso	5,685,523.93	85,439,686.06
Bienes Muebles	0.00	0.00
Otras Aplicaciones de Inversión	0.00	0.00
Flujos Netos de Efectivo de las Actividades de Inversión	-5,685,523.93	-85,439,686.06
Flujos de Efectivo de las Actividades de Financiamiento		
Origen	415,555.70	28,680,804.78
Endeudamiento Neto	0.00	0.00
Interno	0.00	0.00
Externo	0.00	0.00
Otros Orígenes de Financiamiento	415,555.70	28,680,804.78
Aplicación	545,765.77	29,221,356.06
Servicios de la Deuda	0.00	0.00
Interno	0.00	0.00
Externo	0.00	0.00




...: MUNICIPIO DE JALPA DE MENDEZ ...
 ESTADO DE FLUJOS DE EFECTIVO
 Del 01/01/2021 al 31/12/2021
 (Cifras en Pesos)

Concepto	Periodo	Acumulado
Otros Aplicaciones de Financiamiento	545,765.77	29,221,356.06
Flujos Netos de Efectivo de las Actividades de Financiamiento	-130,210.07	-540,551.28
Incremento/Disminución Neta en el Efectivo y Equivalentes al Efectivo	-27,066,791.42	-8,849,963.68
Efectivo y Equivalentes al Efectivo al Inicio del Ejercicio	36,075,988.21	17,859,160.47
Efectivo y Equivalentes al Efectivo al Final del Ejercicio	9,009,196.79	9,009,196.79


 LIC. NURIS LÓPEZ SANCHEZ
 PRESIDENTA MUNICIPAL


 LIC. MANUEL PÉREZ RICARDEZ
 SINDICO DE HACIENDA


 L.C.P. EDER IZQUIERDO HERNANDEZ
 DIRECTOR DE FINANZAS