

"2021: Año de la Independencia".

INFORMACION PRESUPUESTAL ANUAL: FORMATOS PARA DAR CUMPLIMIENTO A LA LDF 2021.

12. OBLIGACIONES DIFERENTES DE FINANCIAMIENTOS - LDF
13. ESTADO ANALITICO DEL EJERCICIO DEL PRESUPUESTO DE EGRESOS DETALLADO-LDF (POR OBJETO DEL GASTO)
14. ESTADO ANALITICO DEL EJERCICIO DEL PRESUPUESTO DE EGRESOS DETALLADO-LDF (ADMINISTRATIVA)
15. ESTADO ANALITICO DEL EJERCICIO DEL PRESUPUESTO DE EGRESOS DETALLADO-LDF (FUNCIONAL)
16. PROYECCIONES DE EGRESOS-LDF
17. RESULTADOS DE EGRESOS-LDF
18. BALANCE PRESUPUESTARIO-LDF
19. CLASIFICACION DE SERVICIOS PERSONALES POR CATEGORIA-LDF
20. GUIA CUMPLIMIENTO LDF (ANUAL)








H. GOBIERNO MUNICIPAL DE JALPA DE MENDEZ, TABASCO
INFORME ANALITICO DE OBLIGACIONES DIFERENTES DE FINANCIAMIENTOS - LDF
EJERCICIO: 2021 CORTE DEL 01 DE ENERO AL 31 DE DICIEMBRE
(PESOS)

DENOMINACION DE LAS OBLIGACIONES DIFERENTES DE FINANCIAMIENTO	FECHA DEL CONTRATO	FECHA DE INICIO DE OPERACION DEL PROYECTO	FECHA DE VENCIMIENTO	MONTO DE LA INVERSION PACTADO	PLAZO PACTADO	MONTO PROMEDIO MENSUAL DEL PAGO DE LA CONTRAPRESTACION	MONTO PROMEDIO MENSUAL DEL PAGO DE LA CONTRAPRESTACION AL CORRESPONDIENTE AL PAGO DE LA INVERSION	MONTO PAGADO DE LA INVERSION AL 31 DE DICIEMBRE 2021	MONTO PAGADO DE LA INVERSION AL 31 DE DICIEMBRE 2021	SALDO PENDIENTE DE LA INVERSION AL 31 DE DICIEMBRE 2021
TOTAL DE OBLIGACIONES DIFERENTES DE FINANCIAMIENTO						0.00	0.00	0.00	0.00	0.00

NO APLICABLE


 LCF. MANUEL ANTONIO CORTES PEREZ
 DIRECTOR DE PROGRAMACION MUNICIPAL.


 LIC. MANUEL PEREZ RICARDEZ
 SINDICO DE HACIENDA


 LIC. NURIS LOPEZ SANCHEZ
 PRESIDENTA MUNICIPAL



H. ENTAMAMIENTO DE JALPA DE MENDEZ, TABAQUE
ESTADO ANALITICO DEL EJERCICIO DEL PRESUPUESTO DE EGRESOS DETALLADO - LDF
CLASIFICACION POR OBJETO DEL GASTO (CAPITULO Y CONCEPTO)
DEL 01 DE ENERO AL 31 DE DICIEMBRE DE 2021
(PESOS)



Concepto	Egresos					Subejercicio
	Aprobado	Ampliaciones / Reducciones	Modificado	Devengado	Pagado	
GASTO NO ETIQUETADO	252,928,418.00	5,825,693.87	258,754,111.87	254,799,484.62	254,776,113.40	3,954,627.25
SERVICIOS PERSONALES	162,542,862.00	16,350,598.32	178,893,460.32	178,893,460.32	178,870,089.10	0.00
REMUNERACIONES AL PERSONAL DE CARACTER PERMANENTE	50,410,344.00	200,193.17	50,610,537.17	50,610,537.17	50,610,395.28	0.00
REMUNERACIONES AL PERSONAL DE CARACTER TRANSITORIO	1,545,168.00	651,221.57	2,196,389.57	2,196,389.57	2,196,389.57	0.00
REMUNERACIONES ADICIONALES Y ESPECIALES	58,231,156.00	7,391,934.50	65,623,090.50	65,623,090.50	65,622,983.83	0.00
SEGURIDAD SOCIAL	12,522,612.00	146,887.80	12,669,499.80	12,669,499.80	12,669,499.80	0.00
OTRAS PRESTACIONES SOCIALES Y ECONOMICAS	32,547,569.00	-2,276,821.00	30,270,748.00	30,270,748.00	30,248,412.54	0.00
PREVISIONES	0.00	0.00	0.00	0.00	0.00	0.00
PAGO DE ESTIMULOS A SERVIDORES PUBLICOS	7,286,013.00	10,237,182.28	17,523,195.28	17,523,195.28	17,522,408.08	0.00
MATERIALES Y SUMINISTROS	9,577,104.00	7,821,581.02	17,398,685.02	17,398,685.02	17,398,685.02	0.00
MATERIALES DE ADMINISTRACION, EMISION DE DOCUMENTOS Y ARTICULOS OFICIALES	2,255,209.00	909,483.68	3,164,692.68	3,164,692.68	3,164,692.68	0.00
ALIMENTOS Y UTENSILIOS	114,659.00	212,917.70	327,576.70	327,576.70	327,576.70	0.00
MATERIAS PRIMAS Y MATERIALES DE PRODUCCION Y COMERCIALIZACION	0.00	0.00	0.00	0.00	0.00	0.00
MATERIALES Y ARTICULOS DE CONSTRUCCION Y DE REPARACION	206,209.00	2,121,150.84	2,327,359.84	2,327,359.84	2,327,359.84	0.00
PRODUCTOS QUIMICOS, FARMACEUTICOS Y DE LABORATORIO	97,902.00	49,585.18	147,487.18	147,487.18	147,487.18	0.00
COMBUSTIBLES, LUBRICANTES Y ADITIVOS	2,832,871.00	4,258,678.36	7,091,549.36	7,091,549.36	7,091,549.36	0.00
VESTUARIO, BLANCOS, PRENDAS DE PROTECCION Y ARTICULOS DEPORTIVOS	2,509,517.00	25,309.79	2,534,826.79	2,534,826.79	2,534,826.79	0.00
MATERIALES Y SUMINISTROS PARA SEGURIDAD	0.00	0.00	0.00	0.00	0.00	0.00
HERRAMIENTAS, REFACCIONES Y ACCESORIOS MENORES	1,560,737.00	244,455.47	1,805,192.47	1,805,192.47	1,805,192.47	0.00
SERVICIOS GENERALES	49,256,413.00	-8,711,033.62	40,545,379.38	40,545,379.38	40,545,379.38	0.00
SERVICIOS BASICOS	23,711,042.00	-2,730,487.79	20,980,554.21	20,980,554.21	20,980,554.21	0.00
SERVICIOS DE ARRENDAMIENTO	2,657,386.00	167,121.20	2,824,507.20	2,824,507.20	2,824,507.20	0.00
SERVICIOS PROFESIONALES, CIENTIFICOS Y TECNICOS Y OTROS SERVICIOS	2,039,464.00	-199,757.00	1,839,707.00	1,839,707.00	1,839,707.00	0.00
SERVICIOS FINANCIEROS, BANCARIOS Y COMERCIALES	159,039.00	782,996.22	942,035.22	942,035.22	942,035.22	0.00
SERVICIOS DE INSTALACION, REPARACION, MANTENIMIENTO Y CONSERVACION	481,778.00	-145,231.78	336,546.22	336,546.22	336,546.22	0.00
SERVICIOS DE COMUNICACION SOCIAL Y PUBLICIDAD	2,489,109.00	-1,201,308.62	1,287,800.38	1,257,800.38	1,257,800.38	0.00
SERVICIOS DE TRASLADO Y VIATICOS	171,533.00	-154,461.99	17,071.01	17,071.01	17,071.01	0.00
SERVICIOS OFICIALES	8,577,062.00	-7,237,108.22	1,339,953.78	1,339,953.78	1,339,953.78	0.00
OTROS SERVICIOS GENERALES	9,000,000.00	2,007,204.36	11,007,204.36	11,007,204.36	11,007,204.36	0.00
TRANSFERENCIAS ASIGNACIONES SUBSIDIOS Y OTRAS AYUDAS	13,650,086.00	1,395,017.75	15,045,103.75	15,045,103.75	15,045,103.75	0.00
TRANSFERENCIAS INTERNAS Y ASIGNACIONES AL SECTOR PUBLICO	0.00	0.00	0.00	0.00	0.00	0.00
TRANSFERENCIAS AL RESTO DEL SECTOR PUBLICO	0.00	0.00	0.00	0.00	0.00	0.00
SUBSIDIOS Y SUBVENCIONES	13,650,086.00	1,335,017.75	14,985,103.75	14,985,103.75	14,985,103.75	0.00
AYUDAS SOCIALES	0.00	60,000.00	60,000.00	60,000.00	60,000.00	0.00
PENSIONES Y JUBILACIONES	0.00	0.00	0.00	0.00	0.00	0.00
TRANSFERENCIAS A FIDEICOMISOS, MANDATOS Y OTROS ANALOGOS	0.00	0.00	0.00	0.00	0.00	0.00



H. GOBIERNO MUNICIPAL DE JALPA DE MENDEZ, TABASCO
ESTADO ANALÍTICO DEL EJERCICIO DEL PRESUPUESTO DE EGRESOS DETALLADO - LDF
CLASIFICACIÓN POR OBJETO DEL GASTO (CAPÍTULO Y CONCEPTO)
DEL 01 DE ENERO AL 31 DE DICIEMBRE DE 2021
(PESOS)



Concepto	Egresos					Subejercicio
	Aprobado	Ampliaciones / Reducciones	Modificado	Devengado	Pagado	
TRANSFERENCIAS A LA SEGURIDAD SOCIAL	0.00	0.00	0.00	0.00	0.00	0.00
DONATIVOS	0.00	0.00	0.00	0.00	0.00	0.00
TRANSFERENCIAS AL EXTERIOR	0.00	0.00	0.00	0.00	0.00	0.00
BIENES MUEBLES INMUEBLES E INTANGIBLES	0.00	906,646.16	906,646.16	906,646.16	906,646.16	0.00
MOBILIARIO Y EQUIPO DE ADMINISTRACIÓN	0.00	406,646.16	406,646.16	406,646.16	406,646.16	0.00
MOBILIARIO Y EQUIPO EDUCACIONAL Y RECREATIVO	0.00	0.00	0.00	0.00	0.00	0.00
EQUIPO E INSTRUMENTAL MEDICO Y DE LABORATORIO	0.00	0.00	0.00	0.00	0.00	0.00
VEHICULOS Y EQUIPO TERRESTRE	0.00	0.00	0.00	0.00	0.00	0.00
EQUIPO DE DEFENSA Y SEGURIDAD	0.00	0.00	0.00	0.00	0.00	0.00
MAQUINARIA, OTROS EQUIPOS Y HERRAMIENTAS	0.00	0.00	0.00	0.00	0.00	0.00
ACTIVOS BIOLÓGICOS	0.00	500,000.00	500,000.00	500,000.00	500,000.00	0.00
BIENES INMUEBLES	0.00	0.00	0.00	0.00	0.00	0.00
ACTIVOS INTANGIBLES	0.00	0.00	0.00	0.00	0.00	0.00
INVERSIÓN PÚBLICA	0.00	1,583,656.99	1,583,656.99	1,583,656.99	1,583,656.99	0.00
OBRA PÚBLICA EN BIENES DE DOMINIO PÚBLICO	0.00	1,583,656.99	1,583,656.99	1,583,656.99	1,583,656.99	0.00
OBRA PÚBLICA EN BIENES PROPIOS	0.00	0.00	0.00	0.00	0.00	0.00
PROYECTOS PRODUCTIVOS Y ACCIONES DE FOMENTO	0.00	0.00	0.00	0.00	0.00	0.00
INVERSIONES FINANCIERAS Y OTRAS PROVISIONES	17,901,953.00	-13,947,325.75	3,954,627.25	0.00	0.00	3,954,627.25
INVERSIONES PARA EL FOMENTO DE ACTIVIDADES PRODUCTIVAS	0.00	0.00	0.00	0.00	0.00	0.00
ACCIONES Y PARTICIPACIONES DE CAPITAL	0.00	0.00	0.00	0.00	0.00	0.00
COMPRA DE TÍTULOS Y VALORES	0.00	0.00	0.00	0.00	0.00	0.00
CONCESION DE PRESTAMOS	0.00	0.00	0.00	0.00	0.00	0.00
INVERSIONES EN FIDELCOMISOS, MANDATOS Y OTROS ANALOGOS FIDELCOMISO DE DESASTRES NATURALES (INFORMATIVO)	0.00	0.00	0.00	0.00	0.00	0.00
OTRAS INVERSIONES FINANCIERAS	17,901,953.00	-13,947,325.75	3,954,627.25	0.00	0.00	3,954,627.25
PROVISIONES PARA CONTINGENCIAS Y OTRAS EROGACIONES ESPECIALES	0.00	0.00	0.00	0.00	0.00	0.00
PARTICIPACIONES Y APORTACIONES	0.00	0.00	0.00	0.00	0.00	0.00
PARTICIPACIONES	0.00	0.00	0.00	0.00	0.00	0.00
APORTACIONES	0.00	0.00	0.00	0.00	0.00	0.00
CONVENIOS	0.00	0.00	0.00	0.00	0.00	0.00
DEUDA PÚBLICA	0.00	426,553.00	426,553.00	426,553.00	426,553.00	0.00
AMORTIZACIÓN DE LA DEUDA PÚBLICA	0.00	0.00	0.00	0.00	0.00	0.00
INTERESES DE LA DEUDA PÚBLICA	0.00	0.00	0.00	0.00	0.00	0.00
COMISIONES DE LA DEUDA PÚBLICA	0.00	0.00	0.00	0.00	0.00	0.00
GASTOS DE LA DEUDA PÚBLICA	0.00	0.00	0.00	0.00	0.00	0.00
COSTO POR COBERTURAS	0.00	0.00	0.00	0.00	0.00	0.00
APOYOS FINANCIEROS	0.00	0.00	0.00	0.00	0.00	0.00



H ENTAMAMIENTO DE JALPA DE MENDEZ, TABA!
ESTADO ANALITICO DEL EJERCICIO DEL PRESUPUESTO DE EGRESOS DETALLADO - LDF
CLASIFICACION POR OBJETO DEL GASTO (CAPITULO Y CONCEPTO)
DEL 01 DE ENERO AL 31 DE DICIEMBRE DE 2021
(PESOS)



Concepto	Egresos					Subejercicio
	Aprobado	Ampliaciones / Reducciones	Modificado	Devengado	Pagado	
ADEUDOS DE EJERCICIOS FISCALES ANTERIORES (ADEFAS)	0.00	426,553.00	426,553.00	426,553.00	426,553.00	0.00
GASTO ETIQUETADO	139,167,945.00	20,233,598.06	159,401,543.06	152,950,607.18	152,950,607.18	6,450,935.88
SERVICIOS PERSONALES	50,797,425.00	-177,774.92	50,619,650.08	50,619,650.08	50,619,650.08	0.00
REMUNERACIONES AL PERSONAL DE CARÁCTER PERMANENTE	18,468,648.00	-180,235.37	18,288,412.63	18,288,412.63	18,288,412.63	0.00
REMUNERACIONES AL PERSONAL DE CARÁCTER TRANSITORIO	0.00	409,043.81	409,043.81	409,043.81	409,043.81	0.00
REMUNERACIONES ADICIONALES Y ESPECIALES	15,546,473.00	-483,916.57	15,062,556.43	15,062,556.43	15,062,556.43	0.00
SEGURIDAD SOCIAL	5,451,848.00	-1,315.55	5,450,532.45	5,450,532.45	5,450,532.45	0.00
OTRAS PRESTACIONES SOCIALES Y ECONÓMICAS	9,015,289.00	-178,645.09	8,836,643.91	8,836,643.91	8,836,643.91	0.00
PREVISIONES	0.00	0.00	0.00	0.00	0.00	0.00
PAGO DE ESTÍMULOS A SERVIDORES PÚBLICOS	2,315,167.00	257,293.85	2,572,460.85	2,572,460.85	2,572,460.85	0.00
MATERIALES Y SUMINISTROS	9,754,275.00	6,349,048.17	16,103,323.17	16,103,323.17	16,103,323.17	0.00
MATERIALES DE ADMINISTRACIÓN, EMISIÓN DE DOCUMENTOS Y ARTÍCULOS OFICIALES	1,315,321.00	-1,047,076.80	268,244.20	268,244.20	268,244.20	-0.00
ALIMENTOS Y UTENSILIOS	63,162.00	53,739.13	116,901.13	116,901.13	116,901.13	0.00
MATERIAS PRIMAS Y MATERIALES DE PRODUCCIÓN Y COMERCIALIZACIÓN	0.00	0.00	0.00	0.00	0.00	0.00
MATERIALES Y ARTÍCULOS DE CONSTRUCCIÓN Y DE REPARACIÓN	85,840.00	14,885.86	100,725.86	100,725.86	100,725.86	0.00
PRODUCTOS QUÍMICOS, FARMACÉUTICOS Y DE LABORATORIO	3,050,000.00	1,296,809.49	4,346,809.49	4,346,809.49	4,346,809.49	0.00
COMBUSTIBLES, LUBRICANTES Y ADITIVOS	4,500,000.00	-187,143.20	4,312,856.80	4,312,856.80	4,312,856.80	0.00
VESTUARIO, BLANCOS, PRENDAS DE PROTECCIÓN Y ARTÍCULOS DEPORTIVOS	0.00	0.00	0.00	0.00	0.00	0.00
MATERIALES Y SUMINISTROS PARA SEGURIDAD	739,952.00	114,426.06	854,378.06	854,378.06	854,378.06	0.00
HERRAMIENTAS, REFACCIONES Y ACCESORIOS MENORES	793,764.00	2,740,867.11	3,534,631.11	3,534,631.11	3,534,631.11	0.00
SERVICIOS GENERALES	16,263.00	14,476.02	30,739.02	30,739.02	30,739.02	0.00
SERVICIOS BÁSICOS	0.00	1,985,340.00	1,985,340.00	1,985,340.00	1,985,340.00	0.00
SERVICIOS DE ARRENDAMIENTO	52,444.00	151,895.50	204,339.50	204,339.50	204,339.50	0.00
SERVICIOS PROFESIONALES, CIENTÍFICOS Y TÉCNICOS Y OTROS SERVICIOS	316,371.00	715,708.49	1,032,079.49	1,032,079.49	1,032,079.49	0.00
SERVICIOS FINANCIEROS, BANCARIOS Y COMERCIALES	408,686.00	-242,552.90	166,133.10	166,133.10	166,133.10	0.00
SERVICIOS DE INSTALACIÓN, REPARACIÓN, MANTENIMIENTO Y CONSERVACIÓN	0.00	116,000.00	116,000.00	116,000.00	116,000.00	0.00
SERVICIOS DE COMUNICACIÓN SOCIAL Y PUBLICIDAD	0.00	0.00	0.00	0.00	0.00	0.00
SERVICIOS DE TRASLADO Y VIÁTICOS	0.00	0.00	0.00	0.00	0.00	0.00
SERVICIOS OFICIALES	0.00	0.00	0.00	0.00	0.00	0.00
OTROS SERVICIOS GENERALES	0.00	0.00	0.00	0.00	0.00	0.00
TRANSFERENCIAS ASIGNACIONES SUBSIDIOS Y OTRAS AYUDAS	0.00	125,395.02	125,395.02	125,395.02	125,395.02	0.00
TRANSFERENCIAS INTERNAS Y ASIGNACIONES AL SECTOR PÚBLICO	0.00	0.00	0.00	0.00	0.00	0.00
TRANSFERENCIAS AL RESTO DEL SECTOR PÚBLICO	0.00	0.00	0.00	0.00	0.00	0.00
SUBSIDIOS Y SUBVENCIONES	0.00	125,395.02	125,395.02	125,395.02	125,395.02	0.00
AYUDAS SOCIALES	0.00	0.00	0.00	0.00	0.00	0.00
PENSIONES Y JUBILACIONES	0.00	0.00	0.00	0.00	0.00	0.00



H. GOBIERNO MUNICIPAL DE JALPA DE MENDEZ, TABASCO
ESTADO ANALITICO DEL EJERCICIO DEL PRESUPUESTO DE EGRESOS DETALLADO - LDF
CLASIFICACION POR OBJETO DEL GASTO (CAPITULO Y CONCEPTO)
DEL 01 DE ENERO AL 31 DE DICIEMBRE DE 2021
(PESOS)



Concepto	Egresos						Subejercicio
	Aprobado	Ampliaciones / Reducciones	Modificado	Devengado	Pagado		
TRANSFERENCIAS A FIDEICOMISOS, MANDATOS Y OTROS ANALOGOS	0.00	0.00	0.00	0.00	0.00	0.00	0.00
TRANSFERENCIAS A LA SEGURIDAD SOCIAL	0.00	0.00	0.00	0.00	0.00	0.00	0.00
DONATIVOS	0.00	0.00	0.00	0.00	0.00	0.00	0.00
TRANSFERENCIAS AL EXTERIOR	0.00	0.00	0.00	0.00	0.00	0.00	0.00
BIENES MUEBLES INMUEBLES E INTANGIBLES	0.00	0.00	0.00	0.00	0.00	0.00	0.00
MOBILIARIO Y EQUIPO DE ADMINISTRACION	0.00	0.00	0.00	0.00	0.00	0.00	0.00
MOBILIARIO Y EQUIPO EDUCACIONAL Y RECREATIVO	0.00	0.00	0.00	0.00	0.00	0.00	0.00
EQUIPO E INSTRUMENTAL MEDICO Y DE LABORATORIO	0.00	0.00	0.00	0.00	0.00	0.00	0.00
VEHICULOS Y EQUIPO TERRESTRE	0.00	0.00	0.00	0.00	0.00	0.00	0.00
EQUIPO DE DEFENSA Y SEGURIDAD	0.00	0.00	0.00	0.00	0.00	0.00	0.00
MAQUINARIA, OTROS EQUIPOS Y HERRAMIENTAS	0.00	0.00	0.00	0.00	0.00	0.00	0.00
ACTIVOS BIOLÓGICOS	0.00	0.00	0.00	0.00	0.00	0.00	0.00
BIENES INMUEBLES	0.00	0.00	0.00	0.00	0.00	0.00	0.00
ACTIVOS INTANGIBLES	0.00	0.00	0.00	0.00	0.00	0.00	0.00
INVERSIÓN PÚBLICA	0.00	89,016,860.93	89,016,860.93	82,567,607.80	82,567,607.80	6,449,253.13	6,449,253.13
OBRA PÚBLICA EN BIENES DE DOMINIO PÚBLICO	0.00	88,924,492.49	88,924,492.49	82,475,239.36	82,475,239.36	6,449,253.13	6,449,253.13
OBRA PÚBLICA EN BIENES PROPIOS	0.00	92,368.44	92,368.44	92,368.44	92,368.44	0.00	0.00
PROYECTOS PRODUCTIVOS Y ACCIONES DE FOMENTO	0.00	0.00	0.00	0.00	0.00	0.00	0.00
INVERSIONES FINANCIERAS Y OTRAS PROVISIONES	77,822,481.00	-77,820,798.25	1,682.75	0.00	0.00	1,682.75	1,682.75
INVERSIONES PARA EL FOMENTO DE ACTIVIDADES PRODUCTIVAS	0.00	0.00	0.00	0.00	0.00	0.00	0.00
ACCIONES Y PARTICIPACIONES DE CAPITAL	0.00	0.00	0.00	0.00	0.00	0.00	0.00
COMPRA DE TITULOS Y VALORES	0.00	0.00	0.00	0.00	0.00	0.00	0.00
CONCESION DE PRESTAMOS	0.00	0.00	0.00	0.00	0.00	0.00	0.00
INVERSIONES EN FIDEICOMISOS, MANDATOS Y OTROS ANALOGOS FIDEICOMISO DE DESASTRES NATURALES (INFORMATIVO)	0.00	0.00	0.00	0.00	0.00	0.00	0.00
OTRAS INVERSIONES FINANCIERAS	0.00	0.00	0.00	0.00	0.00	0.00	0.00
PROVISIONES PARA CONTINGENCIAS Y OTRAS EROGACIONES ESPECIALES	77,822,481.00	-77,820,798.25	1,682.75	0.00	0.00	1,682.75	1,682.75
PARTICIPACIONES Y APORTACIONES	0.00	0.00	0.00	0.00	0.00	0.00	0.00
PARTICIPACIONES	0.00	0.00	0.00	0.00	0.00	0.00	0.00
APORTACIONES	0.00	0.00	0.00	0.00	0.00	0.00	0.00
CONVENIOS	0.00	0.00	0.00	0.00	0.00	0.00	0.00
DEUDA PÚBLICA	0.00	0.00	0.00	0.00	0.00	0.00	0.00
AMORTIZACIÓN DE LA DEUDA PÚBLICA	0.00	0.00	0.00	0.00	0.00	0.00	0.00
INTERESES DE LA DEUDA PÚBLICA	0.00	0.00	0.00	0.00	0.00	0.00	0.00
COMISIONES DE LA DEUDA PÚBLICA	0.00	0.00	0.00	0.00	0.00	0.00	0.00
GASTOS DE LA DEUDA PÚBLICA	0.00	0.00	0.00	0.00	0.00	0.00	0.00
COSTO POR COBERTURAS	0.00	0.00	0.00	0.00	0.00	0.00	0.00



H. GOBIERNO MUNICIPAL DE JALPA DE MENDEZ, TABASCO
ESTADO ANALÍTICO DEL EJERCICIO DEL PRESUPUESTO DE EGRESOS DETALLADO - LDF
CLASIFICACIÓN POR OBJETO DEL GASTO (CAPÍTULO Y CONCEPTO)
DEL 01 DE ENERO AL 31 DE DICIEMBRE DE 2021
(PESOS)



Concepto	Egresos					Subejercicio
	Aprobado	Ampliaciones / Reducciones	Modificado	Devengado	Pagado	
APOYOS FINANCIEROS	0.00	0.00	0.00	0.00	0.00	0.00
ADEUDOS DE EJERCICIOS FISCALES ANTERIORES (ADEFAS)	0.00	0.00	0.00	0.00	0.00	0.00
Total del Gasto	392,096,363.00	26,059,291.93	418,155,654.93	407,750,091.80	407,726,720.58	10,405,563.13

Costa

LIC. MANUEL ANTONIO CORTES PEREZ
DIRECTOR DE PROGRAMACION MUNICIPAL

LIC. MANUEL PEREZ RICARDEZ
SINDICO DE HACIENDA

LIC. NURIS LOPEZ SANCHEZ
PRESIDENTA MUNICIPAL



H. JNTAMIENTO DE JALPA DE MENDEZ, TABAS
ESTADO ANALITICO DEL EJERCICIO DEL PRESUPUESTO DE EGRESOS DETALLADO - LDF
CLASIFICACIÓN ADMINISTRATIVA
DEL 01 DE ENERO AL 31 DE DICIEMBRE DE 2021
(PESOS)



Concepto	Egresos					Subejercicio
	Aprobado	Ampliaciones / Reducciones	Modificado	Devengado	Pagado	
GASTO NO ETIQUETADO	252,928,418.00	5,825,693.87	258,754,111.87	254,799,484.62	254,776,113.40	3,954,627.25
PRESIDENCIA	12,220,081.00	887,582.71	13,107,663.71	13,107,663.71	13,107,663.71	0.00
SECRETARIA DEL AYUNTAMIENTO	19,823,533.00	3,921,204.45	23,744,737.45	23,744,737.45	23,744,630.78	0.00
DIRECCION DE FINANZAS	27,991,345.00	-6,544,302.75	21,447,042.25	17,492,415.00	17,492,415.00	3,954,627.25
DIRECCION DE PROGRAMACION	4,635,555.00	1,417,463.64	6,053,018.64	6,053,018.64	6,053,018.64	0.00
CONTRALORIA MUNICIPAL	2,622,977.00	1,357,771.25	3,980,748.25	3,980,748.25	3,980,748.25	0.00
DIRECCION DE DESARROLLO	10,573,828.00	5,153,256.02	15,727,084.02	15,727,084.02	15,727,084.02	0.00
DIRECCION DE FOMENTO ECONOMICO Y TURISMO	2,486,520.00	-667,076.05	1,819,443.95	1,819,443.95	1,819,443.95	0.00
DIRECCION DE OBRAS, ORDENAMIENTO TERRITORIAL Y SERVICIOS MUNICIPALES	15,221,800.00	6,573,192.77	21,794,992.77	21,794,992.77	21,794,819.97	0.00
DIRECCION DE EDUCACION, CULTURA Y RECREACION	25,248,300.00	-1,858,591.19	23,389,708.81	23,389,708.81	23,389,490.12	0.00
DIRECCION DE ADMINISTRACION	51,582,782.00	-646,733.16	50,936,048.84	50,936,048.84	50,913,713.38	0.00
DIRECCION DE SEGURIDAD PÚBLICA	0.00	2,890,344.89	2,890,344.89	2,890,344.89	2,890,344.89	0.00
DIRECCION DE TRANSITO	3,852,343.00	9,047.04	3,861,390.04	3,861,390.04	3,861,390.04	0.00
DIRECCION DE ASUNTOS JURIDICOS	13,575,791.00	-2,485,324.27	11,090,466.73	11,090,466.73	11,090,466.73	0.00
DIRECCION DE ATENCION CIUDADANA	10,770,473.00	-777,317.84	9,993,155.16	9,993,155.16	9,993,155.16	0.00
DIRECCION DE ATENCION A LAS MUJERES	2,288,846.00	620,249.38	2,909,095.38	2,909,095.38	2,909,095.38	0.00
DIRECCION DE PROTECCION AMBIENTAL Y DESARROLLO SUSTENTABLE	32,347,999.00	200,103.42	32,548,102.42	32,548,102.42	32,547,564.82	0.00
COORDINACION DEL DIF	17,668,245.00	-4,225,176.44	13,461,068.56	13,461,068.56	13,461,068.56	-0.00
COORDINACION DE DESARROLLO SOCIAL	0.00	0.00	0.00	0.00	0.00	0.00
SERVICIOS DE AGUA Y SANEAMIENTO	0.00	0.00	0.00	0.00	0.00	0.00
INSTITUTO DE PLANEACION	0.00	0.00	0.00	0.00	0.00	0.00
COORDINACION DE DESARROLLO POLITICO	0.00	0.00	0.00	0.00	0.00	0.00
COORDINACION DE FISCALIZACION Y NORMATIVIDAD	0.00	0.00	0.00	0.00	0.00	0.00
COORDINACION DE SALUD	0.00	0.00	0.00	0.00	0.00	0.00
INSTITUTO DE VIVIENDA	0.00	0.00	0.00	0.00	0.00	0.00
GASTO ETIQUETADO	139,167,945.00	20,233,598.06	159,401,543.06	152,950,607.18	152,950,607.18	6,450,935.88
PRESIDENCIA	0.00	0.00	0.00	0.00	0.00	0.00
SECRETARIA DEL AYUNTAMIENTO	0.00	0.00	0.00	0.00	0.00	0.00
DIRECCION DE FINANZAS	77,822,481.00	-77,820,798.25	1,682.75	0.00	0.00	1,682.75
DIRECCION DE PROGRAMACION	0.00	0.00	0.00	0.00	0.00	0.00
CONTRALORIA MUNICIPAL	0.00	0.00	0.00	0.00	0.00	0.00
DIRECCION DE DESARROLLO	0.00	0.00	0.00	0.00	0.00	0.00
DIRECCION DE FOMENTO ECONOMICO Y TURISMO	0.00	0.00	0.00	0.00	0.00	0.00
DIRECCION DE OBRAS, ORDENAMIENTO TERRITORIAL Y SERVICIOS MUNICIPALES	0.00	96,481,265.42	96,481,265.42	90,032,012.29	90,032,012.29	6,449,253.13



H. GOBIERNO MUNICIPAL DE JALPA DE MENDEZ, TABAS
ESTADO ANALITICO DEL EJERCICIO DEL PRESUPUESTO DE EGRESOS DETALLADO - LDF
CLASIFICACIÓN ADMINISTRATIVA
DEL 01 DE ENERO AL 31 DE DICIEMBRE DE 2021
(PESOS)



Concepto	Egresos					Subejercicio
	Aprobado	Ampliaciones / Reducciones	Modificado	Devengado	Pagado	
DIRECCIÓN DE EDUCACIÓN, CULTURA Y RECREACIÓN	0.00	0.00	0.00	0.00	0.00	0.00
DIRECCIÓN DE ADMINISTRACIÓN	0.00	909,378.99	909,378.99	909,378.99	909,378.99	0.00
DIRECCIÓN DE SEGURIDAD PÚBLICA	61,345,464.00	-807,272.38	60,538,191.62	60,538,191.62	60,538,191.62	0.00
DIRECCIÓN DE TRÁNSITO	0.00	0.00	0.00	0.00	0.00	0.00
DIRECCIÓN DE ASUNTOS JURÍDICOS	0.00	0.00	0.00	0.00	0.00	0.00
DIRECCIÓN DE ATENCIÓN CIUDADANA	0.00	0.00	0.00	0.00	0.00	0.00
DIRECCIÓN DE ATENCIÓN A LAS MUJERES	0.00	0.00	0.00	0.00	0.00	0.00
DIRECCIÓN DE PROTECCIÓN AMBIENTAL Y DESARROLLO SUSTENTABLE	0.00	1,471,024.28	1,471,024.28	1,471,024.28	1,471,024.28	0.00
COORDINACIÓN DEL DIF	0.00	0.00	0.00	0.00	0.00	0.00
COORDINACIÓN DE DESARROLLO SOCIAL	0.00	0.00	0.00	0.00	0.00	0.00
SERVICIOS DE AGUA Y SANEAMIENTO	0.00	0.00	0.00	0.00	0.00	0.00
INSTITUTO DE PLANEACIÓN	0.00	0.00	0.00	0.00	0.00	0.00
COORDINACIÓN DE DESARROLLO POLÍTICO	0.00	0.00	0.00	0.00	0.00	0.00
COORDINACIÓN DE FISCALIZACIÓN Y NORMATIVIDAD	0.00	0.00	0.00	0.00	0.00	0.00
COORDINACIÓN DE SALUD	0.00	0.00	0.00	0.00	0.00	0.00
INSTITUTO DE VIVIENDA	0.00	0.00	0.00	0.00	0.00	0.00
	392,096,363.00	26,069,291.93	418,155,654.93	407,750,091.80	407,726,720.58	10,405,563.13

Castor
 L.C.F. MANUEL ANTONIO CORTES PEREZ
 DIRECTOR DE PROGRAMACION MUNICIPAL.

LIC. MANUEL PEREZ RICARDEZ
 SINDICO DE HACIENDA

LIC. NURIS LOPEZ SANCHEZ
 PRESIDENTA MUNICIPAL



H. INTAMIENTO DE JALPA DE MENDEZ, TABAS
ESTADO ANALITICO DEL EJERCICIO DEL PRESUPUESTO DE EGRESOS DETALLADO - LDF
CLASIFICACION FUNCIONAL (FINALIDAD Y FUNCION)
DEL 01 DE ENERO AL 31 DE DICIEMBRE DE 2021
(PESOS)



Concepto	Egresos					Subejercicio
	Aprobado	Ampliaciones / Reducciones	Modificado	Devengado	Pagado	
GASTO NO ETIQUETADO	252,928,418.00	5,825,693.87	258,754,111.87	254,799,484.62	254,776,113.40	3,954,627.25
GOBIERNO	186,487,935.00	10,115,020.74	196,602,955.74	192,648,328.49	192,625,494.87	3,954,627.25
LEGISLACION	0.00	0.00	0.00	0.00	0.00	0.00
JUSTICIA	0.00	0.00	0.00	0.00	0.00	0.00
COORDINACION DE LA POLITICA DE GOBIERNO	0.00	0.00	0.00	0.00	0.00	0.00
RELACIONES EXTERIORES	0.00	0.00	0.00	0.00	0.00	0.00
ASUNTOS FINANCIEROS Y HACENDARIOS	0.00	0.00	0.00	0.00	0.00	0.00
SEGURIDAD NACIONAL	0.00	0.00	0.00	0.00	0.00	0.00
ASUNTOS DE ORDEN PUBLICO Y DE SEGURIDAD	0.00	0.00	0.00	0.00	0.00	0.00
OTROS SERVICIOS	2,043,424.00	-105.45	2,043,318.55	2,043,318.55	2,043,318.55	0.00
COORDINACION DE LA POLITICA DE GOBIERNO	9,427,225.00	7,133,917.12	16,561,142.12	16,561,142.12	16,561,142.12	0.00
ASUNTOS FINANCIEROS Y HACENDARIOS	30,986,942.00	-1,800,656.64	29,186,285.36	29,186,285.36	29,186,285.36	0.00
ASUNTOS DE ORDEN PUBLICO Y DE SEGURIDAD	144,020,344.00	4,781,765.71	148,802,109.71	144,847,482.46	144,824,648.84	3,954,627.25
OTROS SERVICIOS	63,637,468.00	-5,279,248.62	58,358,219.38	58,358,219.38	58,357,681.78	0.00
DESARROLLO SOCIAL	32,347,999.00	10,053.42	32,358,052.42	32,358,052.42	32,357,514.82	0.00
PROTECCION AMBIENTAL	0.00	3,245,552.71	3,245,552.71	3,245,552.71	3,245,552.71	0.00
VIVIENDA Y SERVICIOS A LA COMUNIDAD	0.00	0.00	0.00	0.00	0.00	0.00
PROTECCION AMBIENTAL	0.00	0.00	0.00	0.00	0.00	0.00
VIVIENDA Y SERVICIOS A LA COMUNIDAD	0.00	0.00	0.00	0.00	0.00	0.00
SALUD	0.00	0.00	0.00	0.00	0.00	0.00
RECREACION, CULTURA Y OTRAS MANIFESTACIONES SOCIALES	0.00	0.00	0.00	0.00	0.00	0.00
EDUCACION	0.00	0.00	0.00	0.00	0.00	0.00
PROTECCION SOCIAL	0.00	0.00	0.00	0.00	0.00	0.00
OTROS ASUNTOS	0.00	0.00	0.00	0.00	0.00	0.00
SALUD	5,095,424.00	92,334.97	5,187,758.97	5,187,758.97	5,187,758.97	0.00
RECREACION, CULTURA Y OTRAS MANIFESTACIONES SOCIALES	13,793,959.00	-8,143,334.33	5,650,624.67	5,650,624.67	5,650,624.67	0.00
PROTECCION SOCIAL	9,027,049.00	-845,290.39	8,181,758.61	8,181,758.61	8,181,758.61	0.00
OTROS ASUNTOS	3,373,037.00	361,435.00	3,734,472.00	3,734,472.00	3,734,472.00	0.00
DESARROLLO ECONOMICO	2,803,015.00	989,921.75	3,792,936.75	3,792,936.75	3,792,936.75	0.00
ASUNTOS ECONOMICOS, COMERCIALES Y LABORALES EN GENERAL	816,520.00	971,001.05	1,787,521.05	1,787,521.05	1,787,521.05	0.00
ASUNTOS ECONOMICOS, COMERCIALES Y LABORALES EN GENERAL	0.00	0.00	0.00	0.00	0.00	0.00
AGROPECUARIA, SILVICULTURAL, PESCA Y CAZA	0.00	0.00	0.00	0.00	0.00	0.00
COMBUSTIBLES Y ENERGIA	0.00	0.00	0.00	0.00	0.00	0.00
MINERIA, MANUFACTURAS Y CONSTRUCCION	0.00	0.00	0.00	0.00	0.00	0.00
TRANSPORTE	0.00	0.00	0.00	0.00	0.00	0.00
COMUNICACIONES	0.00	0.00	0.00	0.00	0.00	0.00
TURISMO	0.00	0.00	0.00	0.00	0.00	0.00
CIENCIA, TECNOLOGIA E INNOVACION	0.00	0.00	0.00	0.00	0.00	0.00
OTRAS INDUSTRIAS Y OTROS ASUNTOS	1,986,485.00	0.00	2,005,415.70	2,005,415.70	2,005,415.70	0.00
OTRAS INDUSTRIAS Y OTROS ASUNTOS	0.00	0.00	0.00	0.00	0.00	0.00
OTRAS NO CLASIFICADAS EN FUNCIONES ANTERIORES	0.00	0.00	0.00	0.00	0.00	0.00
TRANSACCIONES DE LA DEUDA PUBLICA/COSTO FINANCIERO DE LA DEUDA	0.00	0.00	0.00	0.00	0.00	0.00



H. INTAMBIENTO DE JALPA DE MÉNDEZ, TABASCO
ESTADO ANALÍTICO DEL EJERCICIO DEL PRESUPUESTO DE EGRESOS DETALLADO - LDF
CLASIFICACIÓN FUNCIONAL (FINALIDAD Y FUNCIÓN)
DEL 01 DE ENERO AL 31 DE DICIEMBRE DE 2021
(PESOS)




Concepto	Egresos					Subejercicio
	Aprobado	Ampliaciones / Reducciones	Modificado	Devengado	Pagado	
TRANSFERENCIAS, PARTICIPACIONES Y APORTACIONES ENTRE DIFERENTES NIVELES Y ORDENES DE GOBIERNO	0.00	0.00	0.00	0.00	0.00	0.00
SANEAMIENTO DEL SISTEMA FINANCIERO	0.00	0.00	0.00	0.00	0.00	0.00
ADEUDOS DE EJERCICIOS FISCALES ANTERIORES	0.00	0.00	0.00	0.00	0.00	0.00
GASTO ETIQUETADO	139,167,945.00	20,233,598.06	159,401,543.06	152,950,607.18	152,950,607.18	6,450,935.88
GOBIERNO	139,167,945.00	11,630,541.59	150,798,486.59	144,347,550.71	144,347,550.71	6,450,935.88
LEGISLACION	0.00	0.00	0.00	0.00	0.00	0.00
JUSTICIA	0.00	0.00	0.00	0.00	0.00	0.00
COORDINACION DE LA POLITICA DE GOBIERNO	0.00	0.00	0.00	0.00	0.00	0.00
RELACIONES EXTERIORES	0.00	0.00	0.00	0.00	0.00	0.00
ASUNTOS FINANCIEROS Y HACENDARIOS	0.00	0.00	0.00	0.00	0.00	0.00
SEGURIDAD NACIONAL	0.00	0.00	0.00	0.00	0.00	0.00
ASUNTOS DE ORDEN PUBLICO Y DE SEGURIDAD	0.00	0.00	0.00	0.00	0.00	0.00
OTROS SERVICIOS	61,345,464.00	-807,272.38	60,538,191.62	60,538,191.62	60,538,191.62	0.00
ASUNTOS DE ORDEN PUBLICO Y DE SEGURIDAD	77,822,481.00	12,437,813.97	90,260,294.97	83,809,359.09	83,809,359.09	6,450,935.88
OTROS SERVICIOS	0.00	0.00	0.00	0.00	0.00	0.00
DESARROLLO SOCIAL	0.00	8,603,056.47	8,603,056.47	8,603,056.47	8,603,056.47	0.00
VIVIENDA Y SERVICIOS A LA COMUNIDAD	0.00	0.00	0.00	0.00	0.00	0.00
PROTECCION AMBIENTAL	0.00	0.00	0.00	0.00	0.00	0.00
VIVIENDA Y SERVICIOS A LA COMUNIDAD	0.00	0.00	0.00	0.00	0.00	0.00
SALUD	0.00	0.00	0.00	0.00	0.00	0.00
RECREACION, CULTURA Y OTRAS MANIFESTACIONES SOCIALES	0.00	0.00	0.00	0.00	0.00	0.00
EDUCACION	0.00	0.00	0.00	0.00	0.00	0.00
PROTECCION SOCIAL	0.00	0.00	0.00	0.00	0.00	0.00
OTROS ASUNTOS	0.00	0.00	0.00	0.00	0.00	0.00
DESARROLLO ECONOMICO	0.00	0.00	0.00	0.00	0.00	0.00
ASUNTOS ECONOMICOS, COMERCIALES Y LABORALES EN GENERAL	0.00	0.00	0.00	0.00	0.00	0.00
AGROPECUARIA, SILVICULTURA, PESCA Y CAZA	0.00	0.00	0.00	0.00	0.00	0.00
COMBUSTIBLES Y ENERGIA	0.00	0.00	0.00	0.00	0.00	0.00
MINERIA, MANUFACTURAS Y CONSTRUCCION	0.00	0.00	0.00	0.00	0.00	0.00
TRANSPORTE	0.00	0.00	0.00	0.00	0.00	0.00
COMUNICACIONES	0.00	0.00	0.00	0.00	0.00	0.00
TURISMO	0.00	0.00	0.00	0.00	0.00	0.00
CIENCIA, TECNOLOGIA E INNOVACION	0.00	0.00	0.00	0.00	0.00	0.00
OTRAS INDUSTRIAS Y OTROS ASUNTOS	0.00	0.00	0.00	0.00	0.00	0.00
OTRAS NO CLASIFICADAS EN FUNCIONES ANTERIORES	0.00	0.00	0.00	0.00	0.00	0.00
TRANSFERENCIAS DE LA DEUDA PUBLICA/COSTO FINANCIERO DE LA DEUDA	0.00	0.00	0.00	0.00	0.00	0.00
TRANSFERENCIAS, PARTICIPACIONES Y APORTACIONES ENTRE DIFERENTES NIVELES Y ORDENES DE GOBIERNO	0.00	0.00	0.00	0.00	0.00	0.00
SANEAMIENTO DEL SISTEMA FINANCIERO	0.00	0.00	0.00	0.00	0.00	0.00
ADEUDOS DE EJERCICIOS FISCALES ANTERIORES	0.00	0.00	0.00	0.00	0.00	0.00
Total del Gasto	392,096,563.00	28,059,291.93	418,155,654.93	407,750,091.80	407,726,720.58	10,405,563.13





H. GOBIERNO MUNICIPAL DE JALPA DE MENDEZ, TABAS
ESTADO ANALITICO DEL EJERCICIO DEL PRESUPUESTO DE EGRESOS DETALLADO - LDF
CLASIFICACIÓN FUNCIONAL (FINALIDAD Y FUNCION)
DEL 01 DE ENERO AL 31 DE DICIEMBRE DE 2021
(PESOS)



Concepto	Egresos				Subejercicio
	Aprobado	Ampliaciones / Reducciones	Modificado	Devengado	


LCF. MANUEL ANTONIO CORTES PEREZ
DIRECTOR DE PROGRAMACION MUNICIPAL.


LIC. MANUEL PEREZ RICARDEZ
SINDICO DE HACIENDA


LIC. NURIS LOPEZ SANCHEZ
PRESIDENTA MUNICIPAL



H. GOBIERNO MUNICIPAL DE JALPA DE MENDEZ, TABAS
 PROYECCIONES DE EGRESOS - LDF
 (PESOS)
 (CIFRAS NOMINAL)



FORMATO 7b

Concepto	Año en cuestion (de proyecto de presupuesto)	2022	2023	2024	2025	2026
1. GASTO NO ETIQUETADO						
SERVICIOS PERSONALES	252,928,418.00	255,963,559.02	0.00	0.00	0.00	0.00
MATERIALES Y SUMINISTROS	162,542,862.00	164,493,376.34	0.00	0.00	0.00	0.00
SERVICIOS GENERALES	9,577,104.00	9,692,029.25	0.00	0.00	0.00	0.00
TRANSFERENCIAS ASIGNACIONES SUBSIDIOS Y OTRAS AYUDAS	49,256,413.00	49,847,489.96	0.00	0.00	0.00	0.00
BIENES MUEBLES INMUEBLES E INTANGIBLES	13,650,086.00	13,813,887.03	0.00	0.00	0.00	0.00
INVERSION PUBLICA	0.00	0.00	0.00	0.00	0.00	0.00
INVERSIONES FINANCIERAS Y OTRAS PROVISIONES	17,901,953.00	18,116,776.44	0.00	0.00	0.00	0.00
PARTICIPACIONES Y APORTACIONES	0.00	0.00	0.00	0.00	0.00	0.00
DEUDA PÚBLICA	0.00	0.00	0.00	0.00	0.00	0.00
2. GASTO ETIQUETADO						
SERVICIOS PERSONALES	139,167,945.00	140,837,960.34	0.00	0.00	0.00	0.00
MATERIALES Y SUMINISTROS	50,797,425.00	51,406,994.10	0.00	0.00	0.00	0.00
SERVICIOS GENERALES	9,754,275.00	9,871,326.30	0.00	0.00	0.00	0.00
TRANSFERENCIAS ASIGNACIONES SUBSIDIOS Y OTRAS AYUDAS	793,764.00	803,289.17	0.00	0.00	0.00	0.00
BIENES MUEBLES INMUEBLES E INTANGIBLES	0.00	0.00	0.00	0.00	0.00	0.00
INVERSION PUBLICA	0.00	0.00	0.00	0.00	0.00	0.00
INVERSIONES FINANCIERAS Y OTRAS PROVISIONES	77,822,481.00	78,756,350.77	0.00	0.00	0.00	0.00
PARTICIPACIONES Y APORTACIONES	0.00	0.00	0.00	0.00	0.00	0.00
DEUDA PÚBLICA	0.00	0.00	0.00	0.00	0.00	0.00
3. Total de Egresos Proyectados	392,096,363.00	396,801,519.36	0.00	0.00	0.00	0.00

[Signature]
 LCF. MANUEL ANTONIO CORTES PEREZ
 DIRECTOR DE PROGRAMACION
 MUNICIPAL.

[Signature]
 LIC. MANUEL PEREZ RICARDEZ
 SINDICO DE HACIENDA

[Signature]
 LIC. NURIS LOPEZ SANCHEZ
 PRESIDENTA MUNICIPAL

H. GOBIERNO MUNICIPAL DE JALPA DE MENDEZ, TABASCO
 RESULTADOS DE EGRESOS - LDF
 (PESOS)



FORMATO 7d

Concepto	2016	2017	2018	2019	2020	Año del ejercicio Vigente
1. GASTO NO ETIQUETADO						
SERVICIOS PERSONALES	0.00	0.00	0.00	314,543,105.71	305,910,644.53	254,799,484.62
MATERIALES Y SUMINISTROS	0.00	0.00	0.00	35,158.00	209,172,731.86	178,893,460.32
SERVICIOS GENERALES	0.00	0.00	0.00	35,158.00	25,714,632.71	17,398,685.02
TRANSFERENCIAS ASIGNACIONES SUBSIDIOS Y OTRAS AYUDAS	0.00	0.00	0.00	35,158.00	35,981,931.63	40,545,379.38
BIENES MUEBLES INMUEBLES E INTANGIBLES	0.00	0.00	0.00	35,158.00	26,621,095.30	15,045,103.75
INVERSIÓN PÚBLICA	0.00	0.00	0.00	35,158.00	480,087.43	906,646.16
INVERSIONES FINANCIERAS Y OTRAS PROVISIONES	0.00	0.00	0.00	35,158.00	1,184,388.16	1,583,656.99
PARTICIPACIONES Y APORTACIONES	0.00	0.00	0.00	35,158.00	0.00	0.00
DEUDA PÚBLICA	0.00	0.00	0.00	35,158.00	6,755,777.44	426,553.00
2. GASTO ETIQUETADO						
SERVICIOS PERSONALES	0.00	0.00	0.00	65,267,547.34	88,175,702.38	152,950,607.18
MATERIALES Y SUMINISTROS	0.00	0.00	0.00	0.00	3,645,259.80	50,619,650.08
SERVICIOS GENERALES	0.00	0.00	0.00	0.00	10,335,536.05	16,103,323.17
TRANSFERENCIAS ASIGNACIONES SUBSIDIOS Y OTRAS AYUDAS	0.00	0.00	0.00	0.00	14,762,555.83	3,534,631.11
BIENES MUEBLES INMUEBLES E INTANGIBLES	0.00	0.00	0.00	0.00	0.00	125,395.02
INVERSIÓN PÚBLICA	0.00	0.00	0.00	0.00	0.00	1,197,650.89
INVERSIONES FINANCIERAS Y OTRAS PROVISIONES	0.00	0.00	0.00	0.00	58,234,699.81	82,567,607.80
PARTICIPACIONES Y APORTACIONES	0.00	0.00	0.00	0.00	0.00	0.00
DEUDA PÚBLICA	0.00	0.00	0.00	0.00	0.00	0.00
99. GASTO NINGUNO						
SERVICIOS PERSONALES	0.00	0.00	0.00	10,920,580.86	0.00	0.00
MATERIALES Y SUMINISTROS	0.00	0.00	0.00	209,028.78	0.00	0.00
SERVICIOS GENERALES	0.00	0.00	0.00	209,028.78	0.00	0.00
TRANSFERENCIAS ASIGNACIONES SUBSIDIOS Y OTRAS AYUDAS	0.00	0.00	0.00	209,028.78	0.00	0.00
INVERSIONES FINANCIERAS Y OTRAS PROVISIONES	0.00	0.00	0.00	209,028.78	0.00	0.00
PARTICIPACIONES Y APORTACIONES	0.00	0.00	0.00	209,028.78	0.00	0.00
3. Total del Resultado de Egresos	0.00	0.00	0.00	390,731,233.91	394,086,346.91	407,750,091.80

LCF. MANUEL ANTONIO CORTES PEREZ
 DIRECTOR DE PROGRAMACION MUNICIPAL.

LIC. MANUEL PEREZ RICARDEZ
 SINDICO DE HACIENDA

LIC. NURIS LOPEZ SANCHEZ
 PRESIDENTA MUNICIPAL

H. AYUNTAMIENTO DE JALPA DE MENDEZ, TABASCO.
BALANCE PRESUPUESTARIO - LDF
(PESOS)
DEL 01 DE ENERO AL 31 DE DICIEMBRE DE 2021



FORMATO 4

Concepto	Estimado/Aprobado	Devengado	Recaudado/Pagado
	399,357,688.52		
	267,500,348.30		
	131,857,340.22		
	0.00		
	407,726,720.58		
	254,776,113.40		
	152,950,607.18		
	2,603,056.62		
	2,603,056.62		
	0.00		
	5,765,975.44		
	5,765,975.44		
	8,369,032.06		
	0.00		

Concepto	Aprobado	Devengado	Pagado
INGRESOS TOTALES	392,096,363.00		
A1. INGRESOS DE LIBRE DISPOSICION	392,096,363.00		
A2. TRANSFERENCIAS FEDERALES ETIQUETADAS	252,928,418.00		
A3. FINANCIAMIENTO NETO	139,167,945.00		
B. EGRESOS PRESUPUESTARIOS			
B1. GASTO NO ETIQUETADO (sin incluir Amortizacion de la Deuda Publica)			
B2. GASTO ETIQUETADO (sin incluir Amortizacion de la Deuda Publica)			
B3. FINANCIAMIENTO NETO			
C1. REMANENTES DE INGRESOS DE LIBRE DISPOSICION APLICADOS EN EL PERIODO			
C2. REMANENTES DE TRANSFERENCIAS FEDERALES ETIQUETADAS APLICADOS EN EL PERIODO			
BALANCE PRESUPUESTARIO (I=A-B+C)	0.00	-8,392,403.28	
BALANCE PRESUPUESTARIO SIN FINANCIAMIENTO NETO Y SIN REMANENTES DEL EJERCICIO ANTERIOR (II=II-C)	0.00	-5,789,346.66	
BALANCE PRESUPUESTARIO SIN FINANCIAMIENTO NETO (II=A-B)	0.00	-5,789,346.66	
BALANCE PRESUPUESTARIO SIN FINANCIAMIENTO NETO (III=I-A3)	0.00	-8,392,403.28	

Concepto	Estimado/Aprobado	Devengado	Recaudado/Pagado
IV. BALANCE PRIMARIO (IV=III+E)	0.00	0.00	0.00
E. INTERESES, COMISIONES Y GASTOS DE LA DEUDA	0.00	0.00	0.00
E1. INTERESES, COMISIONES Y GASTOS DE LA DEUDA CON GASTO NO ETIQUETADO	0.00	0.00	0.00
E2. INTERESES, COMISIONES Y GASTOS DE LA DEUDA CON GASTO ETIQUETADO	0.00	0.00	0.00
F. FINANCIAMIENTO	0.00	0.00	0.00
F1. FINANCIAMIENTO CON FUENTE DE PAGO DE INGRESOS DE LIBRE DISPOSICION	0.00	0.00	0.00
F2. FINANCIAMIENTO CON FUENTE DE PAGO DE TRANSFERENCIAS FEDERALES ETIQUETADAS	0.00	0.00	0.00
G. AMORTIZACION DE LA DEUDA	0.00	0.00	0.00
G1. AMORTIZACION DE LA DEUDA CON GASTO NO ETIQUETADO	0.00	0.00	0.00
G2. AMORTIZACION DE LA DEUDA CON GASTO ETIQUETADO	0.00	0.00	0.00
V. BALANCE PRESUPUESTARIO DE RECURSOS DISPONIBLES SIN FINANCIAMIENTO NETO (VI=V-A3.1)	264,342,656.00	267,500,348.30	267,500,348.30

Concepto	Estimado/Aprobado	Devengado	Recaudado/Pagado
A1. INGRESOS DE LIBRE DISPOSICION	264,342,656.00	267,500,348.30	267,500,348.30
A3.1. FINANCIAMIENTO NETO CON FUENTE DE PAGO DE INGRESOS DE LIBRE DISPOSICION	0.00	0.00	0.00
F1. FINANCIAMIENTO CON FUENTE DE PAGO DE INGRESOS DE LIBRE DISPOSICION	0.00	0.00	0.00
F2. FINANCIAMIENTO CON FUENTE DE PAGO DE TRANSFERENCIAS FEDERALES ETIQUETADAS	0.00	0.00	0.00
A3.2. FINANCIAMIENTO NETO CON FUENTE DE PAGO DE TRANSFERENCIAS FEDERALES ETIQUETADAS	11,414,238.00	10,097,807.06	10,121,178.28
A3.1. FINANCIAMIENTO NETO CON FUENTE DE PAGO DE INGRESOS DE LIBRE DISPOSICION	252,928,418.00	254,799,484.62	254,776,113.40
F1. FINANCIAMIENTO CON FUENTE DE PAGO DE INGRESOS DE LIBRE DISPOSICION	0.00	0.00	0.00
F2. FINANCIAMIENTO CON FUENTE DE PAGO DE TRANSFERENCIAS FEDERALES ETIQUETADAS	0.00	0.00	0.00
A4. AMORTIZACION DE LA DEUDA	0.00	2,603,056.62	2,603,056.62
G1. AMORTIZACION DE LA DEUDA CON GASTO NO ETIQUETADO	0.00	2,603,056.62	2,603,056.62
G2. AMORTIZACION DE LA DEUDA CON GASTO ETIQUETADO	0.00	0.00	0.00
V. BALANCE PRESUPUESTARIO DE RECURSOS DISPONIBLES SIN FINANCIAMIENTO NETO (VI=V-A3.1)	11,414,238.00	10,097,807.06	10,121,178.28
VI. BALANCE PRESUPUESTARIO DE RECURSOS DISPONIBLES SIN FINANCIAMIENTO NETO (VI=V-A3.1)	11,414,238.00	10,097,807.06	10,121,178.28

Concepto	Estimado/Aprobado	Devengado	Recaudado/Pagado
A2. TRANSFERENCIAS FEDERALES ETIQUETADAS	127,753,707.00	131,857,340.22	131,857,340.22
A2.1. TRANSFERENCIAS FEDERALES ETIQUETADAS	0.00	0.00	0.00
A2.2. TRANSFERENCIAS FEDERALES ETIQUETADAS	0.00	0.00	0.00
A3.2. FINANCIAMIENTO NETO CON FUENTE DE PAGO DE TRANSFERENCIAS FEDERALES ETIQUETADAS	139,167,945.00	152,950,607.18	152,950,607.18
F2. FINANCIAMIENTO CON FUENTE DE PAGO DE TRANSFERENCIAS FEDERALES ETIQUETADAS	0.00	0.00	0.00
G2. AMORTIZACION DE LA DEUDA CON GASTO ETIQUETADO	0.00	0.00	0.00
B2. GASTO ETIQUETADO (sin incluir Amortizacion de la Deuda Publica)	139,167,945.00	152,950,607.18	152,950,607.18

DIRECTOR DE PROGRAMACION MUNICIPAL.
 LCF. MANUEL ANTONIO CORTES PEREZ

SINDICO DE HACIENDA
 LIC. MANUEL PEREZ RICARDEZ

PRESIDENTA MUNICIPAL
 LIC. NURIS LOPEZ SANCHEZ

Manuel Cortes Perez

Manuel Perez Ricardez

Nuris Lopez Sanchez

VII. BALANCE PRESUPUESTARIO DE RECURSOS ETIQUETADOS SIN FINANCIAMIENTO NETO (VIII=VII-A3.2)

VIII. BALANCE PRESUPUESTARIO DE RECURSOS ETIQUETADOS (VII=A2+A3.2-B2+C2)

C2. REMANENTES DE TRANSFERENCIAS FEDERALES ETIQUETADAS APLICADAS EN EL PERIODO

-11,414,238.00	-21,093,266.96	-21,093,266.96
-11,414,238.00	-21,093,266.96	-21,093,266.96
0.00	0.00	0.00

H. AYUNTAMIENTO DE JALPA DE MENDEZ, TABASCO.
 BALANCE PRESUPUESTARIO - LDF
 (PESOS)
 DEL 01 DE ENERO AL 31 DE DICIEMBRE DE 2021



FORMATO 4



H. AYUNTAMIENTO DE JALPA DE MÉNDEZ, TABASCO.
ESTADO ANALÍTICO DEL EJERCICIO DEL PRESUPUESTO DE EGRESOS DETALLADO - LDF
CLASIFICACION DE SERVICIOS PERSONALES POR CATEGORIA
EJERCICIO: 2021 CORTE DEL 01 DE ENERO AL 31 DE DICIEMBRE
(PESOS)

Concepto	Aprobado	Ampliaciones/ Reducciones	Modificado	Devengado	Pagado	Subejercicio
----------	----------	------------------------------	------------	-----------	--------	--------------

GASTO NO ETIQUETADO	171,542,862.00	11,216,004.28	182,758,866.28	182,757,239.29	182,755,549.52	11,212,687.52
A. PERSONAL ADMINISTRATIVO Y DE SERVICIO PUBLICO	162,542,862.00	14,131,426.70	176,674,288.70	176,672,661.71	176,670,971.94	14,128,109.94
B. MAGISTERIO	0.00	0.00	0.00	0.00	0.00	0.00
C. SERVICIOS DE SALUD	0.00	0.00	0.00	0.00	0.00	0.00
C1) PERSONAL ADMINISTRATIVO	0.00	0.00	0.00	0.00	0.00	0.00
C2) PERSONAL MEDICO, PARAMEDICO Y AFIN	0.00	0.00	0.00	0.00	0.00	0.00
D. SEGURIDAD PUBLICA	0.00	0.00	0.00	0.00	0.00	0.00
E. GASTOS ASOCIADOS A LA IMPLEMENTACION DE NUEVAS LEYES FEDERALES O REFORMAS A LAS MISMAS	0.00	0.00	0.00	0.00	0.00	0.00
(E= e1+e2)	0.00	0.00	0.00	0.00	0.00	0.00
E1) NOMBRE DEL PROGRAMA O LEY 1	0.00	0.00	0.00	0.00	0.00	0.00
E2) NOMBRE DEL PROGRAMA O LEY 2	0.00	0.00	0.00	0.00	0.00	0.00
F. SENTENCIAS LABORALES DEFINITIVAS	9,000,000.00	-2,915,422.42	6,084,577.58	6,084,577.58	6,084,577.58	-2,915,422.42
GASTO ETIQUETADO	50,797,425.00	-1,150,118.58	49,647,306.42	49,647,306.42	49,647,306.42	-1,150,118.58
A. PERSONAL ADMINISTRATIVO Y DE SERVICIO PUBLICO	0.00	0.00	0.00	0.00	0.00	0.00
B. MAGISTERIO	0.00	0.00	0.00	0.00	0.00	0.00
C. SERVICIOS DE SALUD	0.00	0.00	0.00	0.00	0.00	0.00
C1) PERSONAL ADMINISTRATIVO	0.00	0.00	0.00	0.00	0.00	0.00
C2) PERSONAL MEDICO, PARAMEDICO Y AFIN	0.00	0.00	0.00	0.00	0.00	0.00
D. SEGURIDAD PUBLICA	50,797,425.00	-1,150,118.58	49,647,306.42	49,647,306.42	49,647,306.42	-1,150,118.58
E. GASTOS ASOCIADOS A LA IMPLEMENTACION DE NUEVAS LEYES FEDERALES O REFORMAS A LAS MISMAS	0.00	0.00	0.00	0.00	0.00	0.00
(E= e1+e2)	0.00	0.00	0.00	0.00	0.00	0.00
E1) NOMBRE DEL PROGRAMA O LEY 1	0.00	0.00	0.00	0.00	0.00	0.00
E2) NOMBRE DEL PROGRAMA O LEY 2	0.00	0.00	0.00	0.00	0.00	0.00
F. SENTENCIAS LABORALES DEFINITIVAS	0.00	0.00	0.00	0.00	0.00	0.00
III. TOTAL DEL GASTO EN SERVICIOS PERSONALES	222,340,287.00	10,065,885.70	232,406,172.70	232,404,545.71	232,402,855.94	10,062,568.94

DIRECTOR DE PROGRAMACION L.C.F. MANUEL ANTONIO CORTES PEREZ	SINDICO DE HACIENDA LIC. MANUEL PEREZ RICARDEZ	PRESIDENTA MUNICIPAL LIC. NURIS LOPEZ SANCHEZ
---	--	---



H. AYUNTAMIENTO DE JALPA DE MENDEZ, TABASCO.
 Guía de Cumplimiento de la Ley de Disciplina Financiera de las Entidades Federativas y Municipios (PESOS)

ANEXO 3

Indicadores de Observancia (c)	Mecanismo de Verificación (d)	Fecha estimada de cumplimiento (e)		Monto o Valor (f)	Unidad (pesos/porcentaje) (g)	Fundamento (h)	Comentarios (i)
		SI	NO				
INDICADORES PRESUPUESTARIOS							
A. INDICADORES CUANTITATIVOS							

1 Balance Presupuestario Sostenible (j)							
a Proposito	Iniciativa de Ley de Ingresos y Proyecto de Egresos						
a Proposito	11,414,238.00						
b Aprobado	11,414,238.00						
c Ejercicio	Cuenta Publica / Formato 4	10,097,807.06				Art. 6 y 19 de la LDF	
3. Financiamiento Neto dentro del Techo de Financiamiento Neto (l)							
a Proposito	Iniciativa de Ley de Ingresos	0.00				Art. 6, 19 y 46 de la LDF	
b Aprobado	Ley de Ingresos	0.00				Art. 6, 19 y 46 de la LDF	
c Ejercicio	Cuenta Publica / Formato 4	0.00				Art. 6, 19 y 46 de la LDF	

4 Recursos destinados a la atención de desastres naturales							
a Asignación al fideicomiso para desastres naturales (m)	b Aportación promedio realizada por la Entidad Federativa durante los ejercicios previos, para la reconstrucción de la infraestructura dañada por desastres naturales (n)	c Saldo del fideicomiso para desastres naturales (o)	Cuenta Publica / Auxiliar de Cuentas	d Costo promedio de los últimos 5 ejercicios de la reconstrucción de la infraestructura dañada por desastres naturales (p)	e Autorizaciones de recursos aprobados por el FONDEN	Art. 9 de la LDF	NO APLICA
0.00						Art. 9 de la LDF	NO APLICA
0.00						Art. 9 de la LDF	NO APLICA
0.00						Art. 9 de la LDF	NO APLICA

5 Techo para servicios personales (q)							
a Asignación en el Presupuesto de Egresos	Reporte Trim Formato 6 d)	222,340,287.00				Art. 10 y 21 de la LDF	
b Ejercicio	Reporte Trim Formato 6 d)	232,404,545.71				Art. 13 fracc. V y 21 de la LDF	
7 Techo de ADEFA5 para el ejercicio fiscal (s)							
a Proposito	Proyecto de Presupuesto de Egresos	0.00				Art. 12 y 20 de la LDF	
b Aprobado	Reporte Trim. Formato 6 a)	0.00				Art. 12 y 20 de la LDF	
c Ejercicio	Cuenta Publica / Formato 6 a)	426,553.00				Art. 12 y 20 de la LDF	

B INDICADORES CUALITATIVOS							
a Objetivos anuales, estrategias y metas para el ejercicio fiscal (i)	b Proyecciones de ejercicios posteriores (u)	c Descripción de riesgos relevantes y propuestas de acción para enfrentarlos (v)	d Resultados de ejercicios fiscales anteriores y el ejercicio fiscal en cuestión (w)	e Estudio actuarial de las pensiones de sus trabajadores (x)	a Razones excepcionales que justifiquen el Balance Presupuestario de Recursos Disponibles negativos (y)	b Fuente de recursos para cubrir el Balance Presupuestario de Recursos Disponibles negativo (z)	c Numero de ejercicios fiscales y acciones necesarias para cubrir el Balance Presupuestario de Recursos Disponibles negativo (aa)
0.00						Art. 5 y 18 de la LDF	
0.00						Art. 5 y 18 de la LDF	
0.00						Art. 5 y 18 de la LDF	
0.00						Art. 5 y 18 de la LDF	
0.00						Art. 5 y 18 de la LDF	
0.00						Art. 5 y 18 de la LDF	
0.00						Art. 5 y 18 de la LDF	
0.00						Art. 5 y 18 de la LDF	
0.00						Art. 5 y 18 de la LDF	
0.00						Art. 5 y 18 de la LDF	
0.00						Art. 5 y 18 de la LDF	
0.00						Art. 5 y 18 de la LDF	



ANEXO 3

Indicadores de Observancia (c)	Mecanismo de Verificación (d)	Fecha estimada de cumplimiento (e)		Monto o valor (f)	Unidad (pesos/porcentaje) (g)	Fundamento (h)	Comentarios (i)
		SI	NO				
d Informe Trimestrales sobre el avance de las acciones para recuperar el Balance Presupuestario de Recursos Públicos (hh) a Remuneraciones de los servidores públicos (cc) b Previsiones salariales y económicas para cubrir incrementos salariales, creación de plazas y otros (dd)	Reporte Trim. y Cuenta Pública			0.00		Art. 6 y 19 de la LDF	
	Proyecto de Presupuesto			0.00		Art. 10 y 21 de la LDF	
	Proyecto de Presupuesto			0.00		Art. 10 y 21 de la LDF	
Resultado							

MARCIÁ
 LCF. MANUEL ANTONIO CORTES PEREZ
 DIRECTOR DE PROGRAMACION
 MUNICIPAL.

LIC. MANUEL PEREZ RICARDEZ
 SINDICO DE HACIENDA

LIC. NURIS LOPEZ SANCHEZ
 PRESIDENTA MUNICIPAL