



**FORMATOS  
COMPLEMENTARIOS  
DE LA L.D.F.**



...: MUNICIPIO DE JALPA DE MENDEZ ...  
 ESTADO DE SITUACION FINANCIERA DETALLADO LDF  
 al 31 de Diciembre de 2021 y al 30 de Noviembre de 2021  
 PESOS

Formato 1

ACTIVO	Mes Actual	Mes Anterior	PASIVO	Mes Actual	Mes Anterior
<b>ACTIVO CIRCULANTE</b>			<b>PASIVO CIRCULANTE</b>		
<b>a. EFECTIVO Y EQUIVALENTES</b> (a=a1+a2+a3+a4+a5+a6+a7)	<b>9,009,196.79</b>	<b>36,075,988.21</b>	<b>a. CUENTAS POR PAGAR A CORTO PLAZO</b> (a=a1+a2+a3+a4+a5+a6+a7+a8+a9)	<b>2,378,086.01</b>	<b>3,051,331.12</b>
a1) EFECTIVO	0.00	0.00	a1) SERVICIOS PERSONALES POR PAGAR A CORTO PLAZO	0.00	0.00
a2) BANCOS/TESORERIA	9,006,508.29	36,073,299.71	a2) PROVEEDORES POR PAGAR A CORTO PLAZO	341,798.52	346,786.37
a3) BANCOS/DEPENDENCIAS Y OTROS	0.00	0.00	a3) CONTRATISTAS POR OBRAS PUBLICAS POR PAGAR A CORTO PLAZO	1,979,249.63	2,669,610.04
a4) INVERSIONES TEMPORALES (HASTA 3 MESES)	0.00	0.00	a4) PARTICIONES Y APORTACIONES POR PAGAR A CORTO PLAZO	0.00	0.00
a5) FONDOS CON AFECTACION ESPECIFICA	0.00	0.00	a5) TRANSFERENCIAS OTORGADAS POR PAGAR A CORTO PLAZO	0.00	4,000.00
a6) DEPOSITOS DE FONDOS DE TERCEROS EN GARANTIA Y/O ADMINISTRACION	2,322.07	2,322.07	a6) INTERESES, COMISIONES Y OTROS GASTOS DE LA DEUDA PUBLICA POR PAGAR A CORTO PLAZO	0.00	0.00
a7) OTROS EFECTIVOS Y EQUIVALENTES	366.43	366.43	a7) RETENCIONES Y CONTRIBUCIONES POR PAGAR A CORTO PLAZO	23,396.03	28,173.88
<b>b. DERECHOS A RECIBIR EFECTIVO O EQUIVALENTE</b> (b=b1+b2+b3+b4+b5+b6+b7)	<b>4,164,142.31</b>	<b>4,132,679.35</b>	a8) DEVOLUCIONES DE LA LEY DE INGRESOS POR PAGAR A CORTO PLAZO	0.00	0.00
b1) Inversiones Financieras de Corto Plazo	0.00	0.00	a9) OTRAS CUENTAS POR PAGAR A CORTO PLAZO	33,641.83	2,760.83
b2) CUENTAS POR COBRAR A CORTO PLAZO	33,571.97	2,690.97	<b>b. DOCUMENTOS POR PAGAR A CORTO PLAZO (b=b1+b2+b3)</b>	<b>0.00</b>	<b>0.00</b>
b3) DEUDORES DIVERSOS POR COBRAR A CORTO PLAZO	4,130,570.34	4,129,988.38	b1) DOCUMENTOS COMERCIALES POR PAGAR A CORTO PLAZO	0.00	0.00
b4) INGRESOS POR RECUPERAR A CORTO PLAZO	0.00	0.00	b2) DOCUMENTOS CON CONTRATISTAS POR OBRAS PUBLICAS POR PAGAR A CORTO PLAZO	0.00	0.00
b5) DEUDORES POR ANTICIPO DE LA TESORERIA A CORTO PLAZO	0.00	0.00	b3) OTROS DOCUMENTOS POR PAGAR A CORTO PLAZO	0.00	0.00
b6) PRESTAMOS OTORGADOS A CORTO PLAZO	0.00	0.00	<b>c. PORCION A CORTO PLAZO DE LA DEUDA PUBLICA A LARGO PLAZO (c=c1+c2)</b>	<b>0.00</b>	<b>0.00</b>
b7) OTROS DERECHOS A RECIBIR EFECTIVO O EQUIVALENTES A CORTO PLAZO	0.00	0.00	c1) Porción a Corto Plazo de la Deuda Pública Interna	0.00	0.00
<b>c. DERECHO A RECIBIR BIENES O SERVICIOS (c=c1+c2+c3+c4+c5)</b>	<b>2,020,534.78</b>	<b>351,677.07</b>	c2) Porción a Corto Plazo de Arrendamiento Financiero	0.00	0.00
c1) ANTICIPO A PROVEEDORES POR ADQUISICION DE BIENES Y PRESTACION DE SERVICIOS A CORTO PLAZO	0.00	0.00	<b>d. TITULOS Y VALORES A CORTO PLAZO</b>	<b>0.00</b>	<b>0.00</b>
c2) ANTICIPO A PROVEEDORES POR ADQUISICION DE BIENES INMUEBLES Y MUEBLES A CORTO PLAZO	0.00	0.00	TITULOS Y VALORES DE LA DEUDA PUBLICA INTERNA A CORTO PLAZO	0.00	0.00
c3) ANTICIPO A PROVEEDORES POR ADQUISICION DE BIENES INTANGIBLES A CORTO PLAZO	0.00	0.00	TITULOS Y VALORES DE LA DEUDA PUBLICA EXTERNA A CORTO PLAZO	0.00	0.00
c4) ANTICIPO A CONTRATISTAS POR OBRAS PUBLICAS A CORTO PLAZO	2,020,534.78	351,677.07	<b>e. PASIVOS DIFERIDOS A CORTO PLAZO (e=e1+e2+e3)</b>	<b>0.00</b>	<b>0.00</b>
c5) OTROS DERECHOS A RECIBIR BIENES O SERVICIOS A CORTO PLAZO	0.00	0.00	e1) INGRESOS COBRADOS POR ADELANTADO A CORTO PLAZO	0.00	0.00
<b>d. INVENTARIOS (d=d1+d2+d3+d4+d5)</b>	<b>0.00</b>	<b>0.00</b>	e2) INTERESES COBRADOS POR ADELANTADO A CORTO PLAZO	0.00	0.00
d1) INVENTARIO DE MERCANCIAS PARA VENTA	0.00	0.00	e3) OTROS PASIVOS DIFERIDOS A CORTO PLAZO	0.00	0.00
d2) INVENTARIO DE MERCANCIAS TERMINADAS	0.00	0.00	<b>f. FONDOS Y BIENES DE TERCEROS EN GARANTIA Y/O ADMINISTRACION A CORTO PLAZO (f=f1+f2+f3+f4+f5+f6)</b>	<b>0.00</b>	<b>0.00</b>
d3) INVENTARIO DE MERCANCIAS EN PROCESO DE ELABORACION	0.00	0.00	f1) FONDOS EN GARANTIA A CORTO PLAZO	0.00	0.00
d4) INVENTARIO DE MATERIAS PRIMAS, MATERIALES Y SUMINISTROS PARA PRODUCCION	0.00	0.00	f2) FONDOS EN ADMINISTRACION A	0.00	0.00

LIC. NURIS LOPEZ SANCHEZ  
 PRESIDENTA MUNICIPAL

LIC. MANUEL PEREZ RICARDEZ  
 SINDICO DE HACIENDA

L.C.P. EDER IZQUIERDO HERNANDEZ  
 DIRECTOR DE FINANZAS

"Bajo protesta de decir verdad declaramos que los Estados Financieros y sus notas, son razonablemente correctos y son responsabilidad del emisor."



...: MUNICIPIO DE JALPA DE MENDEZ ...:  
ESTADO DE SITUACION FINANCIERA DETALLADO LDF  
al 31 de Diciembre de 2021 y al 30 de Noviembre de 2021  
PESOS

Formato 1

ACTIVO	Mes Actual	Mes Anterior	PASIVO	Mes Actual	Mes Anterior
d5) BIENES EN TRANSITO	0.00	0.00	CORTO PLAZO		
e. ALMACEN	0.00	0.00	f3) FONDOS CONTINGENTES A CORTO PLAZO	0.00	0.00
Almacén de Materiales y Suministros de Consumo	0.00	0.00	f4) FONDOS DE FIDEICOMISOS, MANDATOS Y CONTRATOS ANALOGOS A CORTO PLAZO	0.00	0.00
ALMACEN DE MATERIALES Y SUMINISTROS DE CONSUMO	0.00	0.00	f5) OTROS FONDOS DE TERCEROS EN GARANTIA Y/O ADMINISTRACION A CORTO PLAZO	0.00	0.00
f. ESTIMACION POR PERDIDAS O DETERIORO DE ACTIVOS CIRCULANTES (f=f1+f2)	0.00	0.00	f6) VALORES Y BIENES EN GARANTIA A CORTO PLAZO	0.00	0.00
f1) ESTIMACIONES PARA CUENTAS INCOBRABLES POR DERECHOS A RECIBIR EFECTIVO O EQUIVALENTES	0.00	0.00	g. PROVISIONES A CORTO PLAZO (g=g1+g2+g3)	0.00	0.00
f2) ESTIMACION POR DETERIORO DE INVENTARIOS	0.00	0.00	g1) PROVISION PARA DEMANDAS Y JUICIOS A CORTO PLAZO	0.00	0.00
g. OTROS ACTIVOS CIRCULANTES (g=g1+g2+g3+g4)	0.00	0.00	g2) PROVISION PARA CONTINGENCIAS A CORTO PLAZO	0.00	0.00
g1) VALORES EN GARANTIA	0.00	0.00	g3) OTRAS PROVISIONES A CORTO PLAZO	0.00	0.00
g2) BIENES EN GARANTIA (EXCLUYE DEPOSITOS DE FONDOS)	0.00	0.00	h. OTROS PASIVOS A CORTO PLAZO (h=h1+h2+h3)	362,230.13	439,785.24
g3) BIENES DERIVADOS DE EMBARGOS, DECOMISOS, ASEGURAMIENTOS Y DACION EN PAGO	0.00	0.00	h1) INGRESOS POR CLASIFICAR	362,230.13	439,785.24
ADQUISICION CON FONDOS DE TERCEROS	0.00	0.00	h2) RECAUDACION POR PARTICIPAR	0.00	0.00
IA. TOTAL DE ACTIVOS CIRCULANTES (IA=a+b+c+d+e+f+g)	15,193,873.88	40,560,344.63	h3) OTROS PASIVOS CIRCULANTES	0.00	0.00
ACTIVO NO CIRCULANTE			IIA. TOTAL DE PASIVOS CIRCULANTES (IIA=a+b+c+d+e+f+g+h)	2,740,316.14	3,491,116.36
a. INVERSIONES FINANCIERAS A LARGO PLAZO	0.00	0.00	PASIVO NO CIRCULANTE		
b. DERECHOS A RECIBIR EFECTIVO O EQUIVALENTES A LARGO PLAZO	0.00	0.00	a. CUENTAS POR PAGAR A LARGO PLAZO	574,497.65	574,497.65
c. BIENES INMUEBLES, INFRAESTRUCTURA Y CONTRUCCIONES EN PROCESO	242,898,012.21	337,790,025.52	b. DOCUMENTOS POR PAGAR A LARGO PLAZO	1,018,171.75	1,018,171.75
d. BIENES MUEBLES	51,716,339.49	51,660,215.21	c. DEUDA PUBLICA A LARGO PLAZO	0.00	0.00
e. ACTIVOS INTANGIBLES	42,342.41	42,342.41	d. PASIVOS DIFERIDOS A LARGO PLAZO	0.00	0.00
f. DEPRECIACIONES, DETERIORO Y ARMORTIZACIONES ACUMULADAS DE BIENES	-27,368,702.30	-22,741,278.48	e. FONDOS Y BIENES DE TERCEROS EN GARANTIA Y/O ADMINISTRACION LARGO PLAZO	0.00	0.00
g. ACTIVOS DIFERIDOS	0.00	0.00	f. PROVISIONES A LARGO PLAZO	0.00	0.00
h. ESTIMACION POR PERDIDA O DETERIORO DE ACTIVOS NO CIRCULANTES	0.00	0.00	IIIB. TOTAL DE PASIVOS NO CIRCULANTES (IIIB=a+b+c+d+e+f)	1,592,669.40	1,592,669.40
i. OTROS ACTIVOS NO CIRCULANTES	0.00	0.00	II. TOTAL DEL PASIVO (II=IIA+IIIB)	4,332,985.54	5,083,785.76
IB. TOTAL DE ACTIVOS NO CIRCULANTES (IB=a+b+c+d+e+f+g+h+i)	267,287,991.81	366,751,304.66			
I. TOTAL DEL ACTIVO (I=IA+IB)	282,481,865.69	407,311,649.29			

HACIENDA PUBLICA/PATRIMONIO	Mes Actual	Mes Anterior
IIIA. HACIENDA PUBLICA/PATRIMONIO CONTRIBUIDO (IIIA=a+b+c)		
a. APORTACIONES	0.00	0.00
b. DONACIONES DE CAPITAL	11,699,105.02	11,699,105.02
c. ACTUALIZACION DE LA HACIENDA PUBLICA/PATRIMONIO	0.00	0.00
	11,699,105.02	11,699,105.02

IIIB. HACIENDA PUBLICA /PATRIMONIO

LIC. NURIS LOPEZ SANCHEZ  
 PRESIDENTA MUNICIPAL

LIC. MANUEL PEREZ RICARDEZ  
 SINDICO DE HACIENDA

L.C.P. EDER IZQUIERDO HERNANDEZ  
 DIRECTOR DE FINANZAS


"Bajo protesta de decir verdad declaramos que los Estados Financieros y sus notas, son razonablemente correctos y son responsabilidad del emisor."





...: MUNICIPIO DE JALPA DE MENDEZ ...  
ESTADO DE SITUACION FINANCIERA DETALLADO LDF  
al 31 de Diciembre de 2021 y al 30 de Noviembre de 2021  
PESOS

Formato 1

HACIENDA PUBLICA/PATRIMONIO	Mes Actual	Mes Anterior
<b>IIIB.GENERADO (IIIB=a+b+c+d+e)</b>		
a. RESULTADOS DEL EJERCICIO: (AHORRO/DESAHORRO)	-16,720,573.81	107,358,409.57
b. RESULTADO DE EJERCICIOS ANTERIORES	283,170,348.94	283,170,348.94
c. REVALUOS	0.00	0.00
d. RESERVAS	0.00	0.00
e. RECTIFICACIONES DE RESULTADOS DE EJERCICIOS ANTERIORES	0.00	0.00
	<u>266,449,775.13</u>	<u>390,528,758.51</u>
<b>IIIC.EXCESO O INSUFICIENCIA E LA ACTUALIZACION DE LA HACIENDA PUBLICA/PATRIMONIO (IIIC=a+b)</b>		
a. RESULTADO POR POSICION MONETARIA	0.00	0.00
b. RESULTADO POR TENENCIA DE ACTIVOS NO MONETARIOS	0.00	0.00
	<u>0.00</u>	<u>0.00</u>
<b>III. TOTAL DE HACIENDA PUBLICA/PATRIMONIO (III=IIIA+IIIB+IIIC)</b>	<u>278,148,880.15</u>	<u>402,227,863.53</u>
<b>IV. TOTAL DEL PASIVO Y HACIENDA PUBLICA/PATRIMONIO (IV=II+III)</b>	<u>282,481,865.69</u>	<u>407,311,649.29</u>

  
LIC. NURIS LOPEZ SANCHEZ  
PRESIDENTA MUNICIPAL


  
LIC. MANUEL PEREZ RICARDEZ  
SINDICO DE HACIENDA


  
L.C.P. EDER IZQUIERDO HERNANDEZ  
DIRECTOR DE FINANZAS



...: MUNICIPIO DE JALPA DE MENDEZ ...:  
 Informe Analítico de la Deuda Pública y Otros Pasivos - LDF  
 01 de Enero de 2021 al 31 de Diciembre de 2021

Denominación de la Deuda Pública y Otros Pasivos (c)	Saldo al 31 de Diciembre de 2020 (d)	Disposiciones del Periodo (e)	Amortizaciones del Periodo (f)	Revaluaciones, Reclasificaciones y Otros Ajustes (g)	Saldo Final del Periodo (h) h=d+e-f+g	Pago de Intereses del Periodo (i)	Pago de Comisiones y demas Costos Asociados Durante el Periodo (j)
<b>1. DEUDA PUBLICA (1=A+B)</b>							
<b>A. CORTO PLAZO (A=a1+a2+a3)</b>	0.00	0.00	0.00		0.00		
a1) Instituciones de Crédito	0.00	0.00	0.00		0.00		
a2) Títulos y Valores	0.00	0.00	0.00		0.00		
a3) Arrendamientos Financieros	0.00	0.00	0.00		0.00		
<b>B. LARGO PLAZO (B=b1+b2+b3)</b>	0.00	0.00	0.00		0.00		
b1) Instituciones de Crédito	0.00	0.00	0.00		0.00		
b2) Títulos y Valores	0.00	0.00	0.00		0.00		
b3) Arrendamientos Financieros	0.00	0.00	0.00		0.00		
<b>2. OTROS PASIVOS</b>	7,136,020.71	444,310,305.54	447,113,340.71		4,332,985.54		
<b>3. TOTAL DE LA DEUDA PUBLICA Y OTROS PASIVOS (3=1+2)</b>	7,136,020.71	444,310,305.54	447,113,340.71		4,332,985.54		
<b>4. Deuda Contingente <sup>1</sup> (Informativo)</b>	0.00	0.00	0.00		0.00		
A. Deuda Contingente 1	0.00	0.00	0.00		0.00		
B. Deuda Contingente 2	0.00	0.00	0.00		0.00		
C. Deuda Contingente XX	0.00	0.00	0.00		0.00		
<b>5. Valor de Instrumentos Bono Cupón Cero <sup>2</sup> (Informativo)</b>	0.00	0.00	0.00		0.00		
A. Instrumento Bono Cupón Cero 1	0.00	0.00	0.00		0.00		
B. Instrumento Bono Cupón Cero 2	0.00	0.00	0.00		0.00		
C. Instrumento Bono Cupón Cero XX	0.00	0.00	0.00		0.00		

  
 LIC. NURIS LOPEZ SANCHEZ  
 PRESIDENTA MUNICIPAL

  
 LIC. MANUEL PEREZ RICARDEZ  
 SINDICO DE HACIENDA

  
 L.C.P. EDER IZQUIERDO HERNANDEZ  
 DIRECTOR DE FINANZAS

"Bajo protesta de decir verdad declaramos que los Estados Financieros y sus notas, son razonablemente correctos y son responsabilidad del emisor."



**H. AYUNTAMIENTO DE JALPA DE MENDEZ, TABASCO.**  
**ESTADO ANALITICO DE INGRESOS DETALLADO - LDF**  
**DEL 01 DE ENERO AL 31 DE DICIEMBRE DE 2021**  
**(PESOS)**



FORMATO 5

Concepto	Ingreso					
	Estimado	Ampliaciones/ Reducciones	Modificado	Devengado	Recaudado	Diferencia
<b>INGRESOS DE LIBRE DISPOSICION</b>						
IMPUESTOS	7,640,129.00	981,304.29	8,621,433.29	8,621,433.29	8,621,433.29	981,304.29
CUOTAS Y APORTACIONES DE SEGURIDAD SOCIAL	0.00	0.00	0.00	0.00	0.00	0.00
CONTRIBUCIONES DE MEJORAS	0.00	0.00	0.00	0.00	0.00	0.00
DERECHOS	6,990,900.00	2,578,785.61	9,569,685.61	9,569,685.61	9,569,685.61	2,578,785.61
PRODUCTOS	123,728.00	-2,566.67	121,161.33	121,161.33	121,161.33	-2,566.67
APROVECHAMIENTOS	1,124,245.00	823,514.76	1,947,759.76	1,947,759.76	1,947,759.76	823,514.76
INGRESOS POR VENTAS DE BIENES Y SERVICIOS	0.00	0.00	0.00	0.00	0.00	0.00
PARTICIPACIONES	0.00	0.00	0.00	0.00	0.00	0.00
FONDO GENERAL DE PARCIPACIONES	220,480,061.00	-6,379,696.92	214,100,364.08	214,100,364.08	214,100,364.08	-6,379,696.92
FONDO DE FOMENTO MUNICIPAL	0.00	0.00	0.00	0.00	0.00	0.00
FONDO DE FISCALIZACION Y RECAUDACION	0.00	0.00	0.00	0.00	0.00	0.00
FONDO DE COMPENSACION	7,212,853.00	-2,124,154.00	5,088,699.00	5,088,699.00	5,088,699.00	-2,124,154.00
FONDO DE EXTRACCION DE HIDROCARBUROS	0.00	0.00	0.00	0.00	0.00	0.00
IMPUESTO ESPECIAL SOBRE PRODUCCION Y SERVICIOS	0.00	0.00	0.00	0.00	0.00	0.00
0.136% DE LA RECAUDACION FEDERAL PARTICIPABLE	0.00	0.00	0.00	0.00	0.00	0.00
3.17% SOBRE EXTRACCION DE PETROLEO	0.00	0.00	0.00	0.00	0.00	0.00
GASOLINA Y DIESEL	0.00	0.00	0.00	0.00	0.00	0.00
FONDO DEL IMPUESTO SOBRE LA RENTA	4,300,000.00	8,108,716.00	12,408,716.00	12,408,716.00	12,408,716.00	8,108,716.00
FONDO DE ESTABILIZACION DE LOS INGRESOS DE LAS ENTIDADES FEDERATIVAS	0.00	1,650,267.00	1,650,267.00	1,650,267.00	1,650,267.00	1,650,267.00
INCENTIVOS DERIVADOS DE LA COLABORACION FISCAL	0.00	0.00	0.00	0.00	0.00	0.00
TENENCIA O USO DE VEHICULOS	0.00	0.00	0.00	0.00	0.00	0.00
FONDO DE COMPENSACION ISAN	0.00	0.00	0.00	0.00	0.00	0.00
IMPUESTO SOBRE AUTOMOVILES NUEVOS	0.00	0.00	0.00	0.00	0.00	0.00
FONDO DE COMPENSACION DE REPECOS INTERMEDIOS	0.00	0.00	0.00	0.00	0.00	0.00
OTROS INCENTIVOS ECONOMICOS	0.00	0.00	0.00	0.00	0.00	0.00
TRANSFERENCIAS	0.00	0.00	0.00	0.00	0.00	0.00
CONVENIOS	0.00	0.00	0.00	0.00	0.00	0.00
OTROS CONVENIOS Y SUBSIDIOS	13,545,740.00	133,012.69	13,678,752.69	13,678,752.69	13,678,752.69	133,012.69
OTROS INGRESOS DE LIBRE DISPOSICION	0.00	0.00	0.00	0.00	0.00	0.00
PARTICIPACIONES EN INGRESOS LOCALES	0.00	0.00	0.00	0.00	0.00	0.00
OTROS INGRESOS DE LIBRE DISPOSICION	0.00	0.00	0.00	0.00	0.00	0.00
OTROS CONVENIOS Y SUBSIDIOS	2,860,000.00	-2,860,000.00	0.00	0.00	0.00	-2,860,000.00
<b>I. TOTAL DE INGRESOS DE LIBRE DISPOSICION</b>	<b>264,277,656.00</b>	<b>2,909,182.76</b>	<b>267,186,838.76</b>	<b>267,186,838.76</b>	<b>267,186,838.76</b>	<b>2,909,182.76</b>
<b>TRANSFERENCIAS FEDERALES ETIQUETADAS</b>						
APORTACIONES	0.00	0.00	0.00	0.00	0.00	0.00
FONDO DE APORTACIONES PARA LA NOMINA EDUCATIVA Y GASTO OPERATIVO	0.00	0.00	0.00	0.00	0.00	0.00
FONDO DE APORTACIONES PARA LOS SERVICIOS DE SALUD	0.00	0.00	0.00	0.00	0.00	0.00
FONDO DE APORTACIONES PARA LA INFRAESTRUCTURA SOCIAL	3,200,000.00	68,119,148.60	71,319,148.60	71,319,148.60	71,319,148.60	68,119,148.60
FONDO DE APORTACIONES PARA EL FORTALECIMIENTO DE LOS MUNICIPIOS Y DE LAS DEMARCACIONES TERRITORIALES DEL DISTRITO FEDERAL	0.00	60,538,191.62	60,538,191.62	60,538,191.62	60,538,191.62	60,538,191.62
FONDO DE APORTACIONES MULTIPLES	0.00	0.00	0.00	0.00	0.00	0.00
FONDO DE APORTACIONES PARA LA SEGURIDAD PUBLICA DE LOS ESTADOS Y DEL DISTRITO FEDERAL	0.00	0.00	0.00	0.00	0.00	0.00
FONDO DE APORTACIONES PARA EL FORTALECIMIENTO DE LAS ENTIDADES FEDERATIVAS	0.00	0.00	0.00	0.00	0.00	0.00
CONVENIOS	0.00	0.00	0.00	0.00	0.00	0.00
CONVENIOS DE PROTECCION SOCIAL EN SALUD	0.00	0.00	0.00	0.00	0.00	0.00
CONVENIOS DE DESCENTRALIZACION	0.00	0.00	0.00	0.00	0.00	0.00
CONVENIOS DE REASIGNACION	0.00	0.00	0.00	0.00	0.00	0.00
OTROS CONVENIOS Y SUBSIDIOS	3,500,000.00	-3,500,000.00	0.00	0.00	0.00	-3,500,000.00
FONDOS DISTINTOS DE APORTACIONES	0.00	0.00	0.00	0.00	0.00	0.00
FONDO PARA ENTIDADES FEDERATIVAS Y MUNICIPIOS PRODUCTORES DE HIDROCARBUROS	0.00	0.00	0.00	0.00	0.00	0.00
FONDO MINERO	0.00	0.00	0.00	0.00	0.00	0.00
TRANSFERENCIAS, SUBSIDIOS Y SUBVENCIONES Y PENSIONES Y JUBILACIONES	0.00	0.00	0.00	0.00	0.00	0.00
OTRAS TRANSFERENCIAS FEDERALES ETIQUETADAS	0.00	0.00	0.00	0.00	0.00	0.00
<b>II. TOTAL DE TRANSFERENCIAS FEDERALES ETIQUETADAS</b>	<b>6,700,000.00</b>	<b>125,157,340.22</b>	<b>131,857,340.22</b>	<b>131,857,340.22</b>	<b>131,857,340.22</b>	<b>125,157,340.22</b>
<b>III. INGRESOS DERIVADOS DE FINANCIAMIENTO</b>						
INGRESOS DERIVADOS DE FINANCIAMIENTO	0.00	0.00	0.00	0.00	0.00	0.00



**H. AYUNTAMIENTO DE JALPA DE MENDEZ, TABASCO.**  
**ESTADO ANALITICO DE INGRESOS DETALLADO - LDF**  
 DEL 01 DE ENERO AL 31 DE DICIEMBRE DE 2021  
 (PESOS)



FORMATO 5

Concepto	Ingreso					
	Estimado	Ampliaciones/ Reducciones	Modificado	Devengado	Recaudado	Diferencia

IV. TOTAL DE INGRESOS	270,977,656.00	128,066,522.98	399,044,178.98	399,044,178.98	399,044,178.98	128,066,522.98
-----------------------	----------------	----------------	----------------	----------------	----------------	----------------

Datos informativos

1. Ingresos Derivados de Financiamientos con Fuente de Pago de Recursos de Libre Disposición
2. Ingresos Derivados de Financiamientos con Fuente de Pago de Transferencias Federales Etiquetadas
3. Ingresos Derivados de Financiamientos

LCP. EDER IZQUIERDO HERNANDEZ  
 DIRECTOR DE FINANZAS MUNICIPAL.

LIC. MANUEL PEREZ RICARDEZ  
 SINDICO DE HACIENDA

LIC. NURIS LOPEZ SANCHEZ  
 PRESIDENTA MUNICIPAL

**H. AYUNTAMIENTO DE JALPA DE MENDEZ, TABASCO.**  
**PROYECCION DE INGRESOS - LDF**  
**(PESOS)**  
**(CIFRAS NOMINAL)**



FORMATO 7a

Concepto	Año en Cuestión (de Iniciativa de Ley)	2022	2023	2024	2025	2026
<b>1. INGRESOS DE LIBRE DISPOSICION</b>		264,342,656.00	267,514,767.87	0.00	0.00	0.00
IMPUESTOS	7,640,129.00	7,731,810.55	0.00	0.00	0.00	0.00
CUOTAS Y APORTACIONES DE SEGURIDAD SOCIAL	0.00	0.00	0.00	0.00	0.00	0.00
CONTRIBUCIONES DE MEJORAS	0.00	0.00	0.00	0.00	0.00	0.00
DERECHOS	7,055,900.00	7,140,570.80	0.00	0.00	0.00	0.00
PRODUCTOS	123,728.00	125,212.74	0.00	0.00	0.00	0.00
APROVECHAMIENTOS	1,124,245.00	1,137,735.94	0.00	0.00	0.00	0.00
INGRESOS POR VENTA DE BIENES O SERVICIOS	0.00	0.00	0.00	0.00	0.00	0.00
PARTICIPACIONES	231,992,914.00	234,776,828.97	0.00	0.00	0.00	0.00
APORTACIONES	0.00	0.00	0.00	0.00	0.00	0.00
CONVENIOS	16,405,740.00	16,602,608.88	0.00	0.00	0.00	0.00
<b>2. TRANSFERENCIAS FEDERALES ETIQUETADAS</b>		127,753,707.00	129,286,751.48	0.00	0.00	0.00
APORTACIONES	124,253,707.00	125,744,751.48	0.00	0.00	0.00	0.00
CONVENIOS	3,500,000.00	3,542,000.00	0.00	0.00	0.00	0.00
TRANSFERENCIAS INTERNAS Y ASIGNACIONES AL SECTOR PUBLICO	0.00	0.00	0.00	0.00	0.00	0.00
TRANSFERENCIA AL RESTO DEL SECTOR PUBLICO	0.00	0.00	0.00	0.00	0.00	0.00
SUBSIDIOS Y SUBVENCIONES	0.00	0.00	0.00	0.00	0.00	0.00
PENSIONES Y JUBILACIONES	0.00	0.00	0.00	0.00	0.00	0.00
<b>3. INGRESOS DERIVADOS DE FINANCIAMIENTOS</b>		0.00	0.00	0.00	0.00	0.00
INGRESOS DERIVADOS DE FINANCIAMIENTOS	0.00	0.00	0.00	0.00	0.00	0.00
<b>4. TOTAL DE RESULTADOS DE INGRESOS</b>		392,096,363.00	396,801,519.36	0.00	0.00	0.00

**Datos informativos**

1. Ingresos Derivados de Financiamientos con Fuente de Pago de Recursos de Libre Disposición
2. Ingresos Derivados de Financiamientos con Fuente de Pago de Transferencias Federales Etiquetadas







H. AYUNTAMIENTO DE JALPA DE MENDEZ, TABASCO.  
PROYECCION DE INGRESOS - LDF  
(PESOS)  
(CIFRAS NOMINAL)




FORMATO 7a

Concepto	Año en Cuestión (de Iniciativa de Ley)	2022	2023	2024	2025	2026
----------	--	------	------	------	------	------

  
LCP. EDER IZQUIERDO HERNANDEZ  
DIRECTOR DE FINANZAS MUNICIPALES

  
LIC. MANUEL PEREZ RICARDEZ  
SINDICO DE HACIENDA

  
LIC. NURIS LOPEZ SANCHEZ  
PRESIDENTA MUNICIPAL

H. AYUNTAMIENTO DE JALPA DE MENDEZ, TABASCO.  
RESULTADO DE INGRESOS - LDF  
(PESOS)



FORMATO 7c

Concepto	2016	2017	2018	2019	2020	2021
<b>1. INGRESOS DE LIBRE DISPOSICION</b>						
IMPUESTOS	0.00	0.00	0.00	0.00	268,684,624.95	267,500,348.30
CUOTAS Y APORTACIONES DE SEGURIDAD SOCIAL	0.00	0.00	0.00	0.00	8,254,341.13	8,482,349.29
CONTRIBUCIONES DE MEJORAS	0.00	0.00	0.00	0.00	0.00	0.00
DERECHOS	0.00	0.00	0.00	0.00	0.00	0.00
PRODUCTOS	0.00	0.00	0.00	0.00	8,583,579.17	9,863,195.15
APROVECHAMIENTOS	0.00	0.00	0.00	0.00	174,633.12	121,161.33
INGRESOS POR VENTA DE BIENES O SERVICIOS	0.00	0.00	0.00	0.00	2,141,234.52	2,106,843.76
PARTICIPACIONES	0.00	0.00	0.00	0.00	0.00	0.00
APORTACIONES	0.00	0.00	0.00	0.00	216,945,494.98	231,597,779.08
CONVENIOS	0.00	0.00	0.00	0.00	0.00	0.00
<b>2. TRANSFERENCIAS FEDERALES ETIQUETADAS</b>						
APORTACIONES	0.00	0.00	0.00	0.00	32,585,342.03	15,329,019.69
CONVENIOS	0.00	0.00	0.00	0.00	121,565,550.02	131,857,340.22
TRANSFERENCIAS INTERNAS Y ASIGNACIONES AL SECTOR PUBLICO	0.00	0.00	0.00	0.00	121,565,550.02	131,857,340.22
TRANSFERENCIA AL RESTO DEL SECTOR PUBLICO	0.00	0.00	0.00	0.00	0.00	0.00
SUBSIDIOS Y SUBVENCIONES	0.00	0.00	0.00	0.00	0.00	0.00
PENSIONES Y JUBILACIONES	0.00	0.00	0.00	0.00	0.00	0.00
<b>3. INGRESOS DERIVADOS DE FINANCIAMIENTOS</b>						
INGRESOS DERIVADOS DE FINANCIAMIENTOS	0.00	0.00	0.00	0.00	390,250,174.97	399,357,688.52
<b>4. TOTAL DE RESULTADOS DE INGRESOS</b>	<b>0.00</b>	<b>0.00</b>	<b>0.00</b>	<b>0.00</b>	<b>390,250,174.97</b>	<b>399,357,688.52</b>

Datos informativos

- Ingresos Derivados de Financiamientos con Fuente de Pago de Recursos de Libre Disposición
- Ingresos Derivados de Financiamientos con Fuente de Pago de Transferencias Federales Etiquetadas

LCP. EDER IZQUIERDO HERNANDEZ  
DIRECTOR DE FINANZAS MUNICIPALES

LIC. MANUEL PEREZ RICARDEZ  
SINDICO DE HACIENDA

LIC. NURIS LOPEZ SANCHEZ  
PRESIDENTA MUNICIPAL