

H. AYUNTAMIENTO DE JALPA DE MÉNDEZ, TABASCO.
ESTADO ANALÍTICO DE INGRESOS POR FUENTE Y CONCEPTO
DEL 01 DE ENERO AL 31 DE DICIEMBRE DE 2021

Ingresos por Fuente y Concepto	Estimado	Adecuaciones		Modificado	Devengado	Recaudado	Por Devengar		Por Recaudar		Al Mes	
		Ampliaciones	Reducciones				Absoluto	Relativo	Absoluto	Relativo	Estimado	Recaudado
CONVENIOS	392,096,363.00	182,060,556.66	174,799,231.14	399,357,688.52	399,357,688.52	399,357,688.52	0.00	0.00	0.00	0.00	0.00	399,357,688.52
FOMIRE	4,991,502.00	1,039,595.00	2,862,456.42	3,168,640.58	3,168,640.58	3,168,640.58	0.00	0.00	0.00	0.00	0.00	3,168,640.58
CONVENIOS	2,860,000.00	0.00	2,860,000.00	0.00	0.00	0.00	0.00	0.00	0.00	0.00	0.00	0.00
CONVENIOS	2,860,000.00	0.00	2,860,000.00	0.00	0.00	0.00	0.00	0.00	0.00	0.00	0.00	0.00
RECURSOS TRANSFERIDOS TRÁNSITO	2,131,502.00	16,095.00	0.00	2,147,597.00	2,147,597.00	2,147,597.00	0.00	0.00	0.00	0.00	0.00	2,147,597.00
CONVENIOS	2,131,502.00	16,095.00	0.00	2,147,597.00	2,147,597.00	2,147,597.00	0.00	0.00	0.00	0.00	0.00	2,147,597.00
SEDENER COMBUSTIBLE	0.00	1,023,500.00	2,456.42	1,021,043.58	1,021,043.58	1,021,043.58	0.00	0.00	0.00	0.00	0.00	1,021,043.58
CONVENIOS	0.00	1,023,500.00	2,456.42	1,021,043.58	1,021,043.58	1,021,043.58	0.00	0.00	0.00	0.00	0.00	1,021,043.58
SERNAPAM	0.00	0.00	0.00	0.00	0.00	0.00	0.00	0.00	0.00	0.00	0.00	0.00
CONVENIOS	0.00	0.00	0.00	0.00	0.00	0.00	0.00	0.00	0.00	0.00	0.00	0.00
DONATIVOS	0.00	0.00	0.00	0.00	0.00	0.00	0.00	0.00	0.00	0.00	0.00	0.00
DONATIVOS	0.00	0.00	0.00	0.00	0.00	0.00	0.00	0.00	0.00	0.00	0.00	0.00
APROVECHAMIENTOS DE TIPO CORRIENTE	0.00	0.00	0.00	0.00	0.00	0.00	0.00	0.00	0.00	0.00	0.00	0.00
CONVENIOS	0.00	0.00	0.00	0.00	0.00	0.00	0.00	0.00	0.00	0.00	0.00	0.00
INGRESOS DE GESTIÓN	15,944,002.00	6,958,231.10	4,328,683.57	20,573,549.53	20,573,549.53	20,573,549.53	0.00	0.00	0.00	0.00	0.00	20,573,549.53
INGRESOS DE GESTIÓN	15,944,002.00	6,958,231.10	4,328,683.57	20,573,549.53	20,573,549.53	20,573,549.53	0.00	0.00	0.00	0.00	0.00	20,573,549.53
IMPUESTOS SOBRE LOS INGRESOS	0.00	0.00	0.00	0.00	0.00	0.00	0.00	0.00	0.00	0.00	0.00	0.00
IMPUESTOS SOBRE EL PATRIMONIO	6,195,585.00	1,079,533.00	2,255,186.00	5,019,922.00	5,019,922.00	5,019,922.00	0.00	0.00	0.00	0.00	0.00	5,019,922.00
IMPUESTOS SOBRE LA PRODUCCION, EL CONSUMO Y LAS TRANSACCIONES	1,437,344.00	1,891,202.37	0.00	3,328,546.37	3,328,546.37	3,328,546.37	0.00	0.00	0.00	0.00	0.00	3,328,546.37
IMPUESTO AL COMERCIO EXTERIOR	0.00	0.00	0.00	0.00	0.00	0.00	0.00	0.00	0.00	0.00	0.00	0.00
IMPUESTO SOBRE NOMINAS Y ASIMILABLES	0.00	0.00	0.00	0.00	0.00	0.00	0.00	0.00	0.00	0.00	0.00	0.00
IMPUESTOS ECOLOGICOS	0.00	0.00	0.00	0.00	0.00	0.00	0.00	0.00	0.00	0.00	0.00	0.00
ACCESORIOS DE IMPUESTOS	7,200.00	133,880.92	7,200.00	133,880.92	133,880.92	133,880.92	0.00	0.00	0.00	0.00	0.00	133,880.92
OTROS IMPUESTOS	0.00	0.00	0.00	0.00	0.00	0.00	0.00	0.00	0.00	0.00	0.00	0.00
IMPUESTOS NO COMPRENDIDOS EN LA FRACC DE LA LEY DE ING CAUSADAS EJER FISC ANTE PENDIENTE DE LIQUIDACION	0.00	0.00	0.00	0.00	0.00	0.00	0.00	0.00	0.00	0.00	0.00	0.00
DERECHOS POR EL USO, GOCE, APROVECHAMIENTO, O EXPLOTACION DE BIENES DE DOMINIO PUBLICO	0.00	5,376.00	0.00	5,376.00	5,376.00	5,376.00	0.00	0.00	0.00	0.00	0.00	5,376.00
DERECHO A LOS HIDROCARBUROS	0.00	0.00	0.00	0.00	0.00	0.00	0.00	0.00	0.00	0.00	0.00	0.00
DERECHOS POR PRESTACION DE SERVICIOS	5,739,210.00	2,704,394.89	955,476.71	7,488,128.18	7,488,128.18	7,488,128.18	0.00	0.00	0.00	0.00	0.00	7,488,128.18
OTROS DERECHOS	1,316,690.00	1,359,584.18	306,583.21	2,369,690.97	2,369,690.97	2,369,690.97	-0.00	0.00	0.00	0.00	0.00	2,369,690.97
ACCESORIOS DE DERECHOS	0.00	0.00	0.00	0.00	0.00	0.00	0.00	0.00	0.00	0.00	0.00	0.00



H. AYUNTAMIENTO DE JALPA DE MENDOZ, TABASCO.
ESTADO ANALITICO DE INGRESOS POR FUENTE Y CONCEPTO
 DEL 01 DE ENERO AL 31 DE DICIEMBRE DE 2021



Ingresos por Fuente y Concepto	Esilmado		Adecuaciones		Modificado	Devengado		Recaudado	Por Devenegar		Por Recaudar		Al Mes	
	Ampliaciones	Reducciones	Ampliaciones	Reducciones		Absoluto	Relativo		Absoluto	Relativo	Absoluto	Relativo	Estimado	Recaudado
DERECHOS NO COMPENDIDAS EN LAS FRACCIONES DE LA LEY DE INGRESOS CAUSADAS EN EJERCICIOS FISCALES ANTERIORES PENDIENTE DE LIQUIDACION O PAGO	392,096,363.00	182,060,556.66	174,799,231.14	399,357,688.52	399,357,688.52	399,357,688.52	399,357,688.52	399,357,688.52	0.00	0.00	0.00	0.00	0.00	399,357,688.52
PRODUCTOS DE TIPO CORRIENTE	123,728.00	73,346.00	77,256.67	119,817.33	119,817.33	119,817.33	119,817.33	119,817.33	0.00	0.00	0.00	0.00	0.00	119,817.33
PRODUCTOS DE CAPITAL	0.00	1,344.00	0.00	1,344.00	1,344.00	1,344.00	1,344.00	1,344.00	0.00	0.00	0.00	0.00	0.00	1,344.00
APROVECHAMIENTOS DE TIPO CORRIENTE	1,124,245.00	1,709,569.74	726,970.98	2,106,843.76	2,106,843.76	2,106,843.76	2,106,843.76	2,106,843.76	0.00	0.00	0.00	0.00	0.00	2,106,843.76
APROVECHAMIENTOS DE CAPITAL	0.00	0.00	0.00	0.00	0.00	0.00	0.00	0.00	0.00	0.00	0.00	0.00	0.00	0.00
APROVECHAMIENTOS NO COMPENDIDOS EN LAS FRACCIONES DE LA LEY DE INGRESOS CAUSADAS EN EJERCICIOS FISCALES ANTERIORES PENDIENTES DE LIQUIDACION O PAGO	0.00	0.00	0.00	0.00	0.00	0.00	0.00	0.00	0.00	0.00	0.00	0.00	0.00	0.00
CONVENIOS	0.00	0.00	0.00	0.00	0.00	0.00	0.00	0.00	0.00	0.00	0.00	0.00	0.00	0.00
TRANSFERENCIAS INTERNAS Y ASIGNACIONES AL SECTOR PUBLICO	0.00	0.00	0.00	0.00	0.00	0.00	0.00	0.00	0.00	0.00	0.00	0.00	0.00	0.00
TRANSFERENCIA AL RESTO DEL SECTOR PUBLICO	0.00	0.00	0.00	0.00	0.00	0.00	0.00	0.00	0.00	0.00	0.00	0.00	0.00	0.00
SUBSIDIOS Y SUBVENCIONES	0.00	0.00	0.00	0.00	0.00	0.00	0.00	0.00	0.00	0.00	0.00	0.00	0.00	0.00
AYUDAS SOCIALES	0.00	0.00	0.00	0.00	0.00	0.00	0.00	0.00	0.00	0.00	0.00	0.00	0.00	0.00
PENSIONES Y JUBILACIONES	0.00	0.00	0.00	0.00	0.00	0.00	0.00	0.00	0.00	0.00	0.00	0.00	0.00	0.00
TRANSFERENCIAS A FIDEICOMISO, MANDATOS Y ANALOGOS	0.00	0.00	0.00	0.00	0.00	0.00	0.00	0.00	0.00	0.00	0.00	0.00	0.00	0.00
PARTICIPACIONES	231,992,914.00	29,378,803.13	29,773,938.05	231,597,779.08	231,597,779.08	231,597,779.08	231,597,779.08	231,597,779.08	-0.00	0.00	0.00	0.00	0.00	231,597,779.08
ADELANTO DE PARTICIPACIONES	0.00	0.00	0.00	0.00	0.00	0.00	0.00	0.00	0.00	0.00	0.00	0.00	0.00	0.00
PARTICIPACIONES	0.00	0.00	0.00	0.00	0.00	0.00	0.00	0.00	0.00	0.00	0.00	0.00	0.00	0.00
FONDO DE IMPUESTO SOBRE LA RENTA	0.00	0.00	0.00	0.00	0.00	0.00	0.00	0.00	0.00	0.00	0.00	0.00	0.00	0.00
PARTICIPACIONES	0.00	0.00	0.00	0.00	0.00	0.00	0.00	0.00	0.00	0.00	0.00	0.00	0.00	0.00
FONDO DE RESARCIMIENTO DE CONTRIBUCIONES	0.00	0.00	0.00	0.00	0.00	0.00	0.00	0.00	0.00	0.00	0.00	0.00	0.00	0.00
PARTICIPACIONES	0.00	0.00	0.00	0.00	0.00	0.00	0.00	0.00	0.00	0.00	0.00	0.00	0.00	0.00
FONDO GENERAL DE PARTICIPACIONES	231,992,914.00	29,378,803.13	29,773,938.05	231,597,779.08	231,597,779.08	231,597,779.08	231,597,779.08	231,597,779.08	-0.00	0.00	0.00	0.00	0.00	231,597,779.08
PARTICIPACIONES	231,992,914.00	29,378,803.13	29,773,938.05	231,597,779.08	231,597,779.08	231,597,779.08	231,597,779.08	231,597,779.08	-0.00	0.00	0.00	0.00	0.00	231,597,779.08
PRODUCTOS FINANCIEROS	0.00	0.00	0.00	0.00	0.00	0.00	0.00	0.00	0.00	0.00	0.00	0.00	0.00	0.00
PRODUCTOS FINANCIEROS	0.00	0.00	0.00	0.00	0.00	0.00	0.00	0.00	0.00	0.00	0.00	0.00	0.00	0.00
PRODUCTOS NO COMPENDIDOS EN LAS FRACCIONES DE LA LEY DE INGRESOS CAUSADOS EN EJERCICIOS ANTERIORES PENDIENTES DE LIQUIDACION	0.00	0.00	0.00	0.00	0.00	0.00	0.00	0.00	0.00	0.00	0.00	0.00	0.00	0.00
RAMO 04. GOBERNACION	0.00	0.00	0.00	0.00	0.00	0.00	0.00	0.00	0.00	0.00	0.00	0.00	0.00	0.00
FORTALECIMIENTO A LA SEGURIDAD DE LOS MUNICIPIOS (FORTASEG)	0.00	0.00	0.00	0.00	0.00	0.00	0.00	0.00	0.00	0.00	0.00	0.00	0.00	0.00
CONVENIOS	0.00	0.00	0.00	0.00	0.00	0.00	0.00	0.00	0.00	0.00	0.00	0.00	0.00	0.00

H. AYUNTAMIENTO DE JALPA DE MENDEZ, TABASCO.
ESTADO ANALITICO DE INGRESOS POR FUENTE Y CONCEPTO
DEL 01 DE ENERO AL 31 DE DICIEMBRE DE 2021




Ingresos por Fuente y Concepto	Estimado	Adecuaciones		Modificado	Devengado	Recaudado	Por Devengar		Por Recaudar		Al Mes	
		Ampliaciones	Reducciones				Absoluto	Relativo	Absoluto	Relativo	Estimado	Recaudado
	392,096,363.00	182,060,556.66	174,799,231.14	399,357,688.52	399,357,688.52	399,357,688.52	0.00	0.00	0.00	0.00	0.00	399,357,688.52
SUBSIDIO A LA SEGURIDAD DE LOS MUNICIPIOS (SUBSEMUN)												
CONVENIOS	0.00	0.00	0.00	0.00	0.00	0.00	0.00	0.00	0.00	0.00	0.00	0.00
RAMO 06. HACIENDA Y CRÉDITO PÚBLICO												
FORTALECIMIENTO A LA TRANSVERSALIDAD DE LA PERSPECTIVA DE GÉNERO (INMUJERES)												
CONVENIOS	0.00	0.00	0.00	0.00	0.00	0.00	0.00	0.00	0.00	0.00	0.00	0.00
RAMO 09. COMUNICACIONES Y TRANSPORTE												
PROGRAMA DE EMPLEO TEMPORAL (PET)												
CONVENIOS	0.00	0.00	0.00	0.00	0.00	0.00	0.00	0.00	0.00	0.00	0.00	0.00
RAMO 15. DESARROLLO AGRARIO, TERRITORIAL Y URBANO												
FONDO NACIONAL DE HABITACIONES POPULARES												
CONVENIOS	0.00	0.00	0.00	0.00	0.00	0.00	0.00	0.00	0.00	0.00	0.00	0.00
PROGRAMA DE VIVIENDA DIGNA												
CONVENIOS	0.00	0.00	0.00	0.00	0.00	0.00	0.00	0.00	0.00	0.00	0.00	0.00
PROGRAMA HÁBITAT												
CONVENIOS	0.00	0.00	0.00	0.00	0.00	0.00	0.00	0.00	0.00	0.00	0.00	0.00
RESCATE DE ESPACIOS PÚBLICOS												
CONVENIOS	0.00	0.00	0.00	0.00	0.00	0.00	0.00	0.00	0.00	0.00	0.00	0.00
RAMO 16. MEDIO AMBIENTE Y RECURSOS NATURALES												
PROGRAMA DE AGUA POTABLE, ALCANTARILLADO Y SANEAMIENTO EN ZONAS URBANAS												
CONVENIOS	0.00	0.00	0.00	0.00	0.00	0.00	0.00	0.00	0.00	0.00	0.00	0.00
PROGRAMA PARA LA CONSTRUCCIÓN Y REHABILITACIÓN DE SISTEMAS DE AGUA POTABLE Y SANEAMIENTO EN ZONAS RURALES												
CONVENIOS	0.00	0.00	0.00	0.00	0.00	0.00	0.00	0.00	0.00	0.00	0.00	0.00
RAMO 18.- PEMEX SERNAPAM												
RAMO 18.- PEMEX SERNAPAM												
CONVENIOS	0.00	0.00	0.00	0.00	0.00	0.00	0.00	0.00	0.00	0.00	0.00	0.00
RAMO 23. PROVISIONES SALARIALES Y ECONÓMICAS												
CONTINGENCIAS ECONÓMICAS												
CONVENIOS	11,414,238.00	1,687,789.81	941,648.70	12,160,379.11	12,160,379.11	12,160,379.11	0.00	0.00	0.00	0.00	0.00	12,160,379.11
FONDO DE APOYO EN INFRAESTRUCTURA Y PRODUCTIVIDAD												
CONVENIOS	0.00	0.00	0.00	0.00	0.00	0.00	0.00	0.00	0.00	0.00	0.00	0.00


H. AYUNTAMIENTO DE JALPA DE MENDEZ, TABASCO.
ESTADO ANALITICO DE INGRESOS POR FUENTE Y CONCEPTO
DEL 01 DE ENERO AL 31 DE DICIEMBRE DE 2021


Ingresos por Fuente y Concepto	Estimado		Adecuaciones		Modificado	Devengado	Recaudado	Por Devengar		Por Recaudar		Al Mes	
	Ampliaciones	Reducciones	Absoluto	Relativo				Absoluto	Relativo	Estimado	Recaudado		
CONVENIOS	392,096,363.00	182,060,556.66	174,799,231.14	399,357,688.52	399,357,688.52	399,357,688.52	399,357,688.52	0.00	0.00	0.00	0.00	0.00	399,357,688.52
FONDO DE CULTURA	0.00	0.00	0.00	0.00	0.00	0.00	0.00	0.00	0.00	0.00	0.00	0.00	0.00
CONVENIOS	0.00	0.00	0.00	0.00	0.00	0.00	0.00	0.00	0.00	0.00	0.00	0.00	0.00
FONDO DE ESTABILIZACION DE LOS INGRESOS DE LAS ENTIDADES FEDERATIVAS FEIEF	0.00	1,650,267.00	0.00	1,650,267.00	1,650,267.00	1,650,267.00	1,650,267.00	0.00	0.00	0.00	0.00	0.00	1,650,267.00
CONVENIOS	0.00	1,650,267.00	0.00	1,650,267.00	1,650,267.00	1,650,267.00	1,650,267.00	0.00	0.00	0.00	0.00	0.00	1,650,267.00
FONDO DE INFRAESTRUCTURA DEPORTIVA	0.00	0.00	0.00	0.00	0.00	0.00	0.00	0.00	0.00	0.00	0.00	0.00	0.00
CONVENIOS	0.00	0.00	0.00	0.00	0.00	0.00	0.00	0.00	0.00	0.00	0.00	0.00	0.00
FONDO DE PAVIMENTACION Y DESARROLLO MUNICIPAL	0.00	0.00	0.00	0.00	0.00	0.00	0.00	0.00	0.00	0.00	0.00	0.00	0.00
CONVENIOS	0.00	0.00	0.00	0.00	0.00	0.00	0.00	0.00	0.00	0.00	0.00	0.00	0.00
FONDO DE PAVIMENTACION, ESPACIOS DEPORTIVOS, ALUMBRADO PUBLICO Y REHABILITACION DE INFRAESTRUCTURA EDUCATIVA PARA MUNICIPIOS Y DEMARCACIONES TERRITORIALES (FOPEDEP)	0.00	0.00	0.00	0.00	0.00	0.00	0.00	0.00	0.00	0.00	0.00	0.00	0.00
CONVENIOS	0.00	0.00	0.00	0.00	0.00	0.00	0.00	0.00	0.00	0.00	0.00	0.00	0.00
FONDO PARA MUNICIPIOS PRODUCTORES DE HIDROCARBUROS EN REGIONES TERRESTRES Y MARITIMAS	11,414,238.00	37,522.81	941,648.70	10,510,112.11	10,510,112.11	10,510,112.11	10,510,112.11	0.00	0.00	0.00	0.00	0.00	10,510,112.11
CONVENIOS	11,414,238.00	37,522.81	941,648.70	10,510,112.11	10,510,112.11	10,510,112.11	10,510,112.11	0.00	0.00	0.00	0.00	0.00	10,510,112.11
FORTALECIMIENTO A LA INFRAESTRUCTURA ESTATAL Y MUNICIPAL (FORTALECE)	0.00	0.00	0.00	0.00	0.00	0.00	0.00	0.00	0.00	0.00	0.00	0.00	0.00
CONVENIOS	0.00	0.00	0.00	0.00	0.00	0.00	0.00	0.00	0.00	0.00	0.00	0.00	0.00
FORTALECIMIENTO FINANCIERO	0.00	0.00	0.00	0.00	0.00	0.00	0.00	0.00	0.00	0.00	0.00	0.00	0.00
CONVENIOS	0.00	0.00	0.00	0.00	0.00	0.00	0.00	0.00	0.00	0.00	0.00	0.00	0.00
PROGRAMAS REGIONALES	0.00	0.00	0.00	0.00	0.00	0.00	0.00	0.00	0.00	0.00	0.00	0.00	0.00
CONVENIOS	0.00	0.00	0.00	0.00	0.00	0.00	0.00	0.00	0.00	0.00	0.00	0.00	0.00
PROYECTOS DE DESARROLLO REGIONAL	0.00	0.00	0.00	0.00	0.00	0.00	0.00	0.00	0.00	0.00	0.00	0.00	0.00
CONVENIOS	0.00	0.00	0.00	0.00	0.00	0.00	0.00	0.00	0.00	0.00	0.00	0.00	0.00
RAMO 33. APORTACIONES FEDERALES PARA ENTIDADES FEDERATIVAS Y MUNICIPIOS	124,253,707.00	140,996,137.62	133,392,504.40	131,857,340.22	131,857,340.22	131,857,340.22	131,857,340.22	0.00	0.00	0.00	0.00	0.00	131,857,340.22
FII FONDO DE APORTACIONES PARA LA INFRAESTRUCTURA SOCIAL MUNICIPAL (FISIM)	59,708,243.00	59,814,977.50	61,067,046.44	58,456,174.06	58,456,174.06	58,456,174.06	58,456,174.06	0.00	0.00	0.00	0.00	0.00	58,456,174.06
PRODUCTOS DE TIPO CORRIENTE	0.00	0.00	0.00	0.00	0.00	0.00	0.00	0.00	0.00	0.00	0.00	0.00	0.00
APORTACIONES	59,708,243.00	59,814,977.50	61,067,046.44	58,456,174.06	58,456,174.06	58,456,174.06	58,456,174.06	0.00	0.00	0.00	0.00	0.00	58,456,174.06
FIV FONDO DE APORTACIONES PARA EL FORTALECIMIENTO DE LOS MUNICIPIOS (FORTAMUN)	61,345,464.00	71,467,476.62	72,274,749.00	60,538,191.62	60,538,191.62	60,538,191.62	60,538,191.62	0.00	0.00	0.00	0.00	0.00	60,538,191.62
PRODUCTOS DE TIPO CORRIENTE	0.00	0.00	0.00	0.00	0.00	0.00	0.00	0.00	0.00	0.00	0.00	0.00	0.00

H. AYUNTAMIENTO DE JALPA DE MENDEZ, TABASCO.
ESTADO ANALITICO DE INGRESOS POR FUENTE Y CONCEPTO
DEL 01 DE ENERO AL 31 DE DICIEMBRE DE 2021

Ingresos por Fuente y Concepto	Estimado	Adecuaciones		Modificado	Devengado	Recaudado	Por Devengar		Por Recaudar		Al Mes	
		Ampliaciones	Reducciones				Absoluto	Relativo	Absoluto	Relativo	Estimado	Recaudado
APORTACIONES	392,096,363.00	182,060,556.66	174,799,231.14	399,357,668.52	399,357,668.52	399,357,668.52	0.00	0.00	0.00	0.00	0.00	399,357,668.52
FONDO DE APORTACIONES PARA LA INFRAESTRUCTURA SOCIAL ESTATAL (FISE)	61,345,484.00	71,467,476.62	72,274,749.00	60,538,191.62	60,538,191.62	60,538,191.62	0.00	0.00	0.00	0.00	0.00	60,538,191.62
APORTACIONES	3,200,000.00	9,713,683.50	50,708.96	12,862,974.54	12,862,974.54	12,862,974.54	0.00	0.00	0.00	0.00	0.00	12,862,974.54
RAMO 48. PROGRAMA DE APOYO A LA CULTURA	3,500,000.00	0.00	3,500,000.00	0.00	0.00	0.00	0.00	0.00	0.00	0.00	0.00	0.00
PROGRAMA DE APOYOS A LA CULTURA EN ADELANTE	3,500,000.00	0.00	3,500,000.00	0.00	0.00	0.00	0.00	0.00	0.00	0.00	0.00	0.00
CONVENIOS	3,500,000.00	0.00	3,500,000.00	0.00	0.00	0.00	0.00	0.00	0.00	0.00	0.00	0.00


LOP. EDER IZQUIERDO HERNANDEZ
DIRECTOR DE FINANZAS MUNICIPALES.


LIC. MANUEL PEREZ RICARDEZ
SINDICO DE HACIENDA


LIC. NURIS LOPEZ SANCHEZ
PRESIDENTA MUNICIPAL