



INFORMACION PRESUPUESTAL: AL MES DE SEPTIEMBRE DE 2022.

1. ESTADO ANALITICO DE INGRESOS (RUBROS DE INGRESOS)
2. ESTADO ANALITICO DEL EJERCICIO DEL PRESUPUESTO DE EGRESOS POR FUENTE
3. INDICADORES DE POSTURA FISCAL
4. ESTADO ANALITICO DEL EJERCICIO DEL PRESUPUESTO (POR OBJETO DEL GASTO)
5. ESTADO ANALITICO DEL EJERCICIO DEL PRESUPUESTO (ECONOMICA (TIPO DE GASTO))
6. ESTADO ANALITICO DEL EJERCICIO DEL PRESUPUESTO (ADMINISTRATIVA)
7. ESTADO ANALITICO DEL EJERCICIO DEL PRESUPUESTO (FUNCIONAL)
8. ENDEUDAMIENTO NETO
9. INTERESES DE LA DEUDA
10. GASTO POR CATEGORIA PROGRAMATICA
11. GASTO POR PROGRAMAS Y PROYECTOS



H. AYUNTAMIENTO DE JALPA DE MENDEZ, TABASCO.

ESTADO ANALITICO DE INGRESOS
DEL 01 DE ENERO AL 30 DE SEPTIEMBRE DE 2022

Rubro de Ingresos	Ingresos					Diferencia
	Estimado	Ampliaciones y Reducciones	Modificado	Devengado	Recaudado	
	(1)	(2)	(3=1+2)	(4)	(5)	
INGRESOS DERIVADOS DE FINANCIAMIENTOS	0.00	0.00	0.00	0.00	0.00	0.00
IMPUESTOS	7,767,037.45	-508,647.38	7,258,390.07	6,958,390.07	6,958,390.07	-808,647.38
CUOTAS Y APORTACIONES DE SEGURIDAD SOCIAL	0.00	0.00	0.00	0.00	0.00	0.00
CONTRIBUCIONES DE MEJORAS	0.00	0.00	0.00	0.00	0.00	0.00
DERECHOS	9,998,416.76	2,230,305.82	12,228,722.58	11,098,711.36	11,098,711.36	1,100,294.60
PRODUCTOS	81,161.40	360,062.36	441,223.76	441,223.76	441,223.76	360,062.36
PRODUCTOS DE TIPO CORRIENTE	81,161.40	360,062.36	441,223.76	441,223.76	441,223.76	360,062.36
PRODUCTOS DE CAPITAL	0.00	0.00	0.00	0.00	0.00	0.00
APROVECHAMIENTOS	1,308,823.60	1,918,279.20	3,227,102.80	3,025,256.24	3,025,256.24	1,716,432.64
APROVECHAMIENTOS DE TIPO CORRIENTE	1,308,823.60	1,918,279.20	3,227,102.80	3,025,256.24	3,025,256.24	1,716,432.64
APROVECHAMIENTOS DE CAPITAL	0.00	0.00	0.00	0.00	0.00	0.00
INGRESOS POR VENTA DE BIENES O SERVICIOS	0.00	0.00	0.00	0.00	0.00	0.00
PARTICIPACIONES Y APORTACIONES	392,647,646.57	30,014,821.72	422,662,468.29	335,703,247.67	335,703,247.67	-56,944,398.90
TRANSFERENCIAS, ASIGNACIONES, SUBSIDIOS Y SUBVENCIONES Y PENSIONES Y JUBILACIONES	0.00	0.00	0.00	0.00	0.00	0.00
Total	411,803,085.78	34,014,821.72	445,817,907.50	357,226,829.10	357,226,829.10	-54,576,256.68

Ingresos Excedentes ¹

Estado Analítico de Ingresos Por Fuente de Financiamiento	Ingresos					Diferencia
	Estimado	Ampliaciones y Reducciones	Modificado	Devengado	Recaudado	
	(1)	(2)	(3=1+2)	(4)	(5)	
INGRESOS DEL PODER EJECUTIVO FEDERAL O ESTATAL Y DE LOS MUNICIPIOS	411,803,085.78	34,014,821.72	445,817,907.50	357,226,829.10	357,226,829.10	-54,576,256.68
IMPUESTOS	7,767,037.45	-508,647.38	7,258,390.07	6,958,390.07	6,958,390.07	-808,647.38
CUOTAS Y APORTACIONES DE SEGURIDAD SOCIAL	0.00	0.00	0.00	0.00	0.00	0.00
CONTRIBUCIONES DE MEJORAS	0.00	0.00	0.00	0.00	0.00	0.00
DERECHOS	9,998,416.76	2,230,305.82	12,228,722.58	11,098,711.36	11,098,711.36	1,100,294.60
PRODUCTOS [1]	81,161.40	360,062.36	441,223.76	441,223.76	441,223.76	360,062.36
APROVECHAMIENTOS [2]	1,308,823.60	1,918,279.20	3,227,102.80	3,025,256.24	3,025,256.24	1,716,432.64
PARTICIPACIONES Y APORTACIONES	392,647,646.57	30,014,821.72	422,662,468.29	335,703,247.67	335,703,247.67	-56,944,398.90
TRANSFERENCIAS, ASIGNACIONES, SUBSIDIOS Y SUBVENCIONES Y PENSIONES Y JUBILACIONES	0.00	0.00	0.00	0.00	0.00	0.00
INGRESOS DE LOS ENTES PUBLICOS DE LOS PODERES LEGISLATIVO Y JUDICIAL, DE LOS ORGANOS AUTONOMOS Y DEL SECTOR PARAESTATAL O PARAMUNICIPAL, ASI COMO DE LAS EMPRESAS PRODUCTIVAS DEL ESTADO	0.00	0.00	0.00	0.00	0.00	0.00
CUOTAS Y APORTACIONES DE SEGURIDAD SOCIAL	0.00	0.00	0.00	0.00	0.00	0.00
PRODUCTOS [1]	0.00	0.00	0.00	0.00	0.00	0.00
INGRESOS POR VENTA DE BIENES O SERVICIOS	0.00	0.00	0.00	0.00	0.00	0.00
TRANSFERENCIAS, ASIGNACIONES, SUBSIDIOS Y SUBVENCIONES Y PENSIONES Y JUBILACIONES	0.00	0.00	0.00	0.00	0.00	0.00
INGRESOS DERIVADOS DE FINANCIAMIENTO	0.00	0.00	0.00	0.00	0.00	0.00
INGRESOS DERIVADOS DE FINANCIAMIENTOS	0.00	0.00	0.00	0.00	0.00	0.00
Total	411,803,085.78	34,014,821.72	445,817,907.50	357,226,829.10	357,226,829.10	-54,576,256.68

Ingresos Excedentes ¹

[1] Incluye intereses que generan las cuentas bancarias de los entes públicos en productos.

[2] Incluye donativos en efectivo del Poder Ejecutivo, entre otros aprovechamientos.

[3] Se refiere a los ingresos propios obtenidos por los Poderes Legislativos y Judicial, los Órganos Autónomos y las entidades de administración pública paraestatal y paramunicipal, por sus actividades diversas no inherentes a su operación que generan recursos que no sean ingresos que no sean por venta de bienes o prestación de servicios, tales como donativos en efectivo, entre otros.

"Bajo protesta de decir verdad declaramos que los Estados Financieros y sus Notas son razonablemente correctos y son responsabilidad del emisor".

LCF. MANUEL ANTONIO CORTES PEREZ
DIRECTOR DE PROGRAMACION MUNICIPAL

LIC. MANUEL PEREZ RICARDEZ
SINDICO DE HACIENDA

LIC. NURIS LOPEZ SANCHEZ
PRESIDENTA MUNICIPAL



H. AYUNTAMIENTO DE JALPA DE MENDEZ, TABASCO.
ESTADO ANALITICO DEL EJERCICIO DEL PRESUPUESTO DE EGRESOS POR FUENTE
DEL 01 DE ENERO AL 30 DE SEPTIEMBRE DE 2022

Fuente de Financiamiento	Aprobado	Ampliaciones/ Reducciones	Modificado	Devengado	Pagado	Subejercicio
Programa Normal						
RECURSOS TRANSFERIDOS TRÁNSITO	2,201,288.63	0.00	2,201,288.63	1,562,154.84	1,443,701.91	639,133.79
SEDENER COMBUSTIBLE	1,398,783.33	0.00	1,398,783.33	0.00	0.00	1,398,783.33
FONDO DE ESTABILIZACION DE LOS INGRESOS DE LAS ENTIDADES FEDERATIVAS FEIEF	1,135,474.50	0.00	1,135,474.50	277,634.00	277,634.00	857,840.50
FONDO PARA MUNICIPIOS PRODUCTORES DE HIDROCARBUROS EN REGIONES MARITIMAS	6,249,701.75	0.00	6,249,701.75	2,551,341.67	2,551,341.67	3,698,360.08
FONDO PARA MUNICIPIOS PRODUCTORES DE HIDROCARBUROS EN REGIONES TERRESTRES	5,449,892.20	0.00	5,449,892.20	1,257,961.98	1,257,961.98	4,191,930.22
FIII FONDO DE APORTACIONES PARA LA INFRAESTRUCTURA SOCIAL MUNICIPAL (FISM)	60,758,516.73	20,961,767.31	81,720,284.04	34,395,463.81	32,615,675.21	47,324,820.23
FIV FONDO DE APORTACIONES PARA EL FORTALECIMIENTO DE LOS MUNICIPIOS (FORTAMUN)	62,979,892.02	5,049,000.41	68,028,892.43	41,518,732.51	39,451,474.13	26,510,159.92
FONDO DE APORTACIONES PARA LA INFRAESTRUCTURA SOCIAL ESTATAL (FISE)	10,697,363.11	0.00	10,697,363.11	841,957.30	836,876.52	9,855,405.81
FONDO GENERAL DE PARTICIPACIONES	226,164,373.00	-357,525.00	225,806,848.00	164,836,802.24	163,581,980.68	60,970,045.76
FONDO DE IMPUESTO SOBRE LA RENTA	10,546,986.23	0.00	10,546,986.23	3,109,523.77	2,471,248.80	7,437,462.46
FONDO DE RESARCIMIENTO DE CONTRIBUCIONES	5,065,375.07	0.00	5,065,375.07	4,094,205.00	4,094,205.00	971,170.07
FONDO DE CONVENIO PREDIAL	0.00	3,999,386.00	3,999,386.00	0.00	0.00	3,999,386.00
INGRESOS DE GESTIÓN	19,155,439.21	4,000,000.00	23,155,439.21	9,965,638.27	9,785,709.37	13,189,800.94
SubTotal Programa Normal	411,803,085.78	33,652,628.72	445,455,714.50	264,411,415.39	258,367,809.27	181,044,299.11
Refrendo						
FONDO PARA MUNICIPIOS PRODUCTORES DE HIDROCARBUROS EN REGIONES MARITIMAS	0.00	1,342,547.26	1,342,547.26	1,342,547.26	1,342,547.26	0.00
FONDO PARA MUNICIPIOS PRODUCTORES DE HIDROCARBUROS EN REGIONES TERRESTRES	0.00	2,556,446.57	2,556,446.57	2,556,446.57	2,556,446.57	0.00
FONDO DE APORTACIONES PARA LA INFRAESTRUCTURA SOCIAL ESTATAL (FISE)	0.00	2,549,549.27	2,549,549.27	2,549,549.27	2,549,549.27	0.00
SubTotal Refrendo	0.00	6,448,543.10	6,448,543.10	6,448,543.10	6,448,543.10	0.00
Remanente						
RECURSOS TRANSFERIDOS TRÁNSITO	0.00	255,988.42	255,988.42	255,988.42	255,988.42	0.00
FONDO DE ESTABILIZACION DE LOS INGRESOS DE LAS ENTIDADES FEDERATIVAS FEIEF	0.00	444,717.52	444,717.52	444,717.52	444,717.52	0.00
FONDO DE APORTACIONES PARA LA INFRAESTRUCTURA SOCIAL ESTATAL (FISE)	0.00	0.00	0.00	0.00	0.00	0.00
FONDO GENERAL DE PARTICIPACIONES	0.00	190,638.46	190,638.46	0.00	0.00	190,638.46
FONDO DE IMPUESTO SOBRE LA RENTA	0.00	649,962.19	649,962.19	649,962.19	643,092.03	0.00
FONDO DE RESARCIMIENTO DE CONTRIBUCIONES	0.00	181,421.74	181,421.74	181,421.74	181,421.74	0.00
INGRESOS DE GESTIÓN	0.00	2,231,898.92	2,231,898.92	2,105,944.63	2,105,944.63	125,954.29
SubTotal Remanente	0.00	3,954,627.25	3,954,627.25	3,638,034.50	3,631,164.34	316,592.75
Totales	411,803,085.78	44,055,799.07	455,858,884.85	274,497,992.99	268,447,516.71	181,360,891.86

LCF. MANUEL ANTONIO CORTES PEREZ
 DIRECTOR DE PROGRAMACION MUNICIPAL.

LC. MANUEL PEREZ RICARDEZ
 SINDICO DE HACIENDA

LIC. NURIS LOPEZ SANCHEZ
 PRESIDENTA MUNICIPAL



H. AYUNTAMIENTO DE JALPA DE MENDEZ, TABASCO.

INDICADORES DE POSTURA FISCAL

DEL 01 DE ENERO AL 30 DE SEPTIEMBRE DE 2022

Concepto	Estimado/Aprobado	Devengado	Pagado 3
I. Ingresos Presupuestarios (I=1+2)	411,803,085.78	357,226,829.10	357,226,829.10
1. Ingresos del Gobierno de la Entidad Federativa ¹	411,803,085.78	357,226,829.10	357,226,829.10
2. Ingresos del Sector Paraestatal ¹	0.00	0.00	0.00
II. Egresos Presupuestarios (II=3+4)	411,803,085.78	274,497,992.99	268,447,516.71
3. Egresos del Gobierno de la Entidad Federativa ²	411,803,085.78	274,497,992.99	268,447,516.71
4. Egresos del Sector Paraestatal ²	0.00	0.00	0.00
III. Balance Presupuestario (Superávit o Déficit) (III=I-II)	0.00	82,728,836.11	88,779,312.39
Concepto	Estimado/Aprobado	Devengado	Pagado 3
III. Balance Presupuestario (Superávit o Déficit)	0.00	82,728,836.11	88,779,312.39
IV. Intereses, Comisiones y Gastos de la Deuda	0.00	0.00	0.00
V. Balance Primario (Superávit o Déficit) (V=III+IV)	0.00	82,728,836.11	88,779,312.39
Concepto	Estimado/Aprobado	Devengado	Pagado 3
A. Financiamiento	0.00	0.00	0.00
B. Amortización de la deuda	0.00	0.00	0.00
C. Financiamiento Neto	0.00	0.00	0.00


1 Los Ingresos que se presentan son los ingresos presupuestarios totales sin incluir los ingresos por financiamientos. Los ingresos del Gobierno de la Entidad Federativa corresponde a los del Poder Ejecutivo, Legislativo Judicial y Autónomos.

2 Los Egresos que se presentan son los egresos presupuestarios totales sin incluir los ingresos por amortización. Los ingresos del Gobierno de la Entidad Federativa corresponde a los del Poder Ejecutivo, Legislativo Judicial y Órganos Autónomos.

3 Para Ingresos se reportan los ingresos recaudados; para egresos se reportan los egresos pagados.

"Bajo protesta de decir verdad declaramos que los Estados Financieros y sus Notas son razonablemente correctos y son responsabilidad del emisor".


 LIC. MANUEL ANTONIO CORTES PEREZ
 DIRECTOR DE PROGRAMACION
 MUNICIPAL.


 LIC. MANUEL PEREZ RICARDEZ
 SINDICO DE HACIENDA


 LIC. NURIS LOPEZ SANCHEZ
 PRESIDENTA MUNICIPAL



H. AYUNTAMIENTO DE JALPA DE MENDEZ, TABASCO.

ESTADO ANALÍTICO DEL EJERCICIO DEL PRESUPUESTO DE EGRESOS CLASIFICACIÓN POR OBJETO DEL GASTO (CAPÍTULO Y CONCEPTO)

DEL 01 DE ENERO AL 30 DE SEPTIEMBRE DE 2022

Concepto	Egresos					Subejercicio 6=(3-4)
	Ampliaciones / Reducciones	Modificado	Devengado	Pagado	5	
	2	3=(1+2)	4	5		
1	2	3=(1+2)	4	5	6=(3-4)	
SERVICIOS PERSONALES	218,857,219.00	6,648,566.89	225,505,805.89	158,178,240.71	158,140,919.78	67,327,665.18
REMUNERACIONES AL PERSONAL DE CARÁCTER PERMANENTE	96,548,572.00	-10,129,696.42	86,418,875.58	47,220,766.43	47,188,488.92	9,198,109.15
REMUNERACIONES AL PERSONAL DE CARÁCTER TRANSITORIO	3,073,770.00	3,971,127.58	7,044,897.58	5,163,360.58	5,163,360.58	1,881,537.00
REMUNERACIONES ADICIONALES Y ESPECIALES	78,869,539.00	13,369,405.40	92,238,944.40	52,970,480.77	52,970,080.58	39,268,463.63
SEGURIDAD SOCIAL	18,698,860.00	-1,999,088.18	16,699,771.82	13,796,558.23	13,796,001.15	2,903,213.59
OTRAS PRESTACIONES SOCIALES Y ECONÓMICAS	41,791,514.00	-1,162,427.02	40,629,086.98	28,557,465.76	28,553,379.61	12,071,821.22
PREVISIONES	0.00	0.00	0.00	0.00	0.00	0.00
PAGO DE ESTÍMULOS A SERVIDORES PÚBLICOS	9,874,964.00	2,599,265.53	12,474,229.53	10,469,608.94	10,469,608.94	2,004,620.59
MATERIALES Y SUMINISTROS	21,149,838.30	14,422,549.41	35,572,387.71	29,441,295.43	25,432,983.72	6,131,092.28
MATERIALES DE ADMINISTRACIÓN, EMISIÓN DE DOCUMENTOS Y ARTICULOS OFICIALES	2,486,564.00	2,889,406.29	5,375,970.29	4,511,372.11	4,312,637.43	864,598.18
ALIMENTOS Y UTENSILIOS	669,576.00	-156,452.54	513,123.46	233,163.00	233,163.00	279,960.46
MATERIAS PRIMAS Y MATERIALES DE PRODUCCIÓN Y COMERCIALIZACIÓN	40,000.00	0.00	40,000.00	0.00	0.00	40,000.00
MATERIALES Y ARTICULOS DE CONSTRUCCIÓN Y DE REPARACIÓN	520,681.00	9,932,413.77	10,453,094.77	9,124,190.22	6,767,826.17	1,328,904.55
PRODUCTOS QUÍMICOS, FARMACÉUTICOS Y DE LABORATORIO	127,597.00	43,017.22	170,614.22	137,921.68	106,358.08	32,692.54
COMBUSTIBLES, LUBRICANTES Y ADITIVOS	7,930,454.33	2,831,222.62	10,761,676.95	8,910,022.89	7,697,088.50	1,851,654.06
VESTUARIO, BLANCOS, PRENDAS DE PROTECCIÓN Y ARTICULOS DEPORTIVOS	6,606,500.00	-1,442,328.47	5,164,171.53	4,555,702.92	4,530,610.96	608,468.61
MATERIALES Y SUMINISTROS PARA SEGURIDAD	0.00	527,220.00	527,220.00	527,220.00	527,220.00	0.00
HERRAMIENTAS, REFACCIONES Y ACCESORIOS MENORES	2,768,465.97	-201,949.48	2,566,516.49	1,441,702.61	1,258,079.58	1,124,813.88
SERVICIOS GENERALES	49,605,459.00	7,205,267.12	56,810,726.12	38,679,294.10	36,807,058.18	18,131,432.02
SERVICIOS BÁSICOS	22,653,065.00	-3,246,640.89	19,406,424.11	14,633,470.23	13,234,398.23	4,772,953.88
SERVICIOS DE ARRENDAMIENTO	3,579,540.00	4,087,493.69	7,667,033.69	4,396,669.38	4,329,940.38	3,270,364.31
SERVICIOS FINANCIEROS, BANCARIOS Y COMERCIALES	5,150,847.00	-722,037.72	4,428,809.28	1,293,861.56	1,261,871.00	3,134,947.72
SERVICIOS DE INSTALACIÓN, REPARACIÓN, MANTENIMIENTO Y CONSERVACIÓN	871,659.00	376,621.39	1,248,280.39	847,461.62	847,461.62	400,818.77
SERVICIOS DE COMUNICACIÓN SOCIAL Y PUBLICIDAD	637,081.00	628,882.52	1,265,963.52	716,333.84	705,371.84	549,628.68
SERVICIOS DE TRASLADO Y VIÁTICOS	2,467,600.00	-1,592,734.61	874,865.39	440,951.36	440,951.36	433,914.03
SERVICIOS OFICIALES	220,378.00	-217,016.99	3,361.01	280.01	280.01	3,081.00
OTROS SERVICIOS GENERALES	5,085,709.00	112,043.26	5,197,752.26	3,589,874.51	3,518,165.95	1,607,877.75
TRANSFERENCIAS ASIGNACIONES SUBSIDIOS Y OTRAS AYUDAS	8,939,580.00	7,778,656.47	16,718,236.47	12,760,391.59	12,468,617.79	3,957,844.88
TRANSFERENCIAS INTERNAS Y ASIGNACIONES AL SECTOR PÚBLICO	8,317,349.00	3,920,065.20	12,237,414.20	7,641,564.46	7,556,118.46	4,595,849.74
TRANSFERENCIAS AL RESTO DEL SECTOR PÚBLICO	0.00	0.00	0.00	0.00	0.00	0.00
SUBSIDIOS Y SUBVENCIONES	100,000.00	1,184,388.91	1,284,388.91	424,786.91	424,786.91	859,602.00
AYUDAS SOCIALES	8,217,349.00	2,698,176.29	10,915,525.29	7,179,277.55	7,093,831.55	3,736,247.74
PENSIONES Y JUBILACIONES	0.00	37,500.00	37,500.00	37,500.00	37,500.00	0.00
TRANSFERENCIAS A FIDEICOMISOS, MANDATOS Y OTROS ANALOGOS	0.00	0.00	0.00	0.00	0.00	0.00
TRANSFERENCIAS A LA SEGURIDAD SOCIAL	0.00	0.00	0.00	0.00	0.00	0.00
DONATIVOS	0.00	0.00	0.00	0.00	0.00	0.00
TRANSFERENCIAS AL EXTERIOR	0.00	0.00	0.00	0.00	0.00	0.00
BIENES MUEBLES INTANGIBLES E INTANGIBLES	255,441.00	2,975,327.04	3,230,768.04	1,637,323.37	1,637,323.37	1,593,444.67
MOBILIARIO Y EQUIPO DE ADMINISTRACIÓN	195,441.00	1,020,790.27	1,216,231.27	356,984.11	356,984.11	859,247.16
MOBILIARIO Y EQUIPO EDUCACIONAL Y RECREATIVO	0.00	151,437.51	151,437.51	151,437.51	151,437.51	0.00
EQUIPO E INSTRUMENTAL MÉDICO Y DE LABORATORIO	0.00	0.00	0.00	0.00	0.00	0.00
VEHÍCULOS Y EQUIPO TERRESTRE	0.00	946,265.90	946,265.90	946,265.90	946,265.90	0.00
EQUIPO DE DEFENSA Y SEGURIDAD	0.00	0.00	0.00	0.00	0.00	0.00



H. AYUNTAMIENTO DE JALPA DE MENDEZ, TABASCO.
ESTADO ANALÍTICO DEL EJERCICIO DEL PRESUPUESTO DE EGRESOS
CLASIFICACIÓN POR OBJETO DEL GASTO (CAPÍTULO Y CONCEPTO)
DEL 01 DE ENERO AL 30 DE SEPTIEMBRE DE 2022

Concepto	Egresos					Subejercicio
	Aprobado	Ampliaciones / Reducciones	Modificado	Devengado	Pagado	
MAQUINARIA, OTROS EQUIPOS Y HERRAMIENTAS	60,000.00	856,833.36	916,833.36	182,635.85	182,635.85	734,197.51
ACTIVOS BIOLÓGICOS	0.00	0.00	0.00	0.00	0.00	0.00
BIENES INMUEBLES	0.00	0.00	0.00	0.00	0.00	0.00
ACTIVOS INTANGIBLES	0.00	0.00	0.00	0.00	0.00	0.00
INVERSIÓN PÚBLICA	0.00	87,303,049.49	87,303,049.49	37,760,154.39	37,712,992.67	49,542,895.10
OBRA PÚBLICA EN BIENES DE DOMINIO PÚBLICO	0.00	76,968,252.03	76,968,252.03	33,651,489.30	33,619,013.32	43,316,762.73
OBRA PÚBLICA EN BIENES PROPIOS	0.00	10,334,797.46	10,334,797.46	4,108,665.09	4,093,979.35	6,226,132.37
PROYECTOS PRODUCTIVOS Y ACCIONES DE FOMENTO	0.00	0.00	0.00	0.00	0.00	0.00
INVERSIONES FINANCIERAS Y OTRAS PROVISIONES	107,617,779.48	-86,750,956.89	20,866,822.59	0.00	0.00	20,866,822.59
INVERSIONES PARA EL FOMENTO DE ACTIVIDADES PRODUCTIVAS	0.00	0.00	0.00	0.00	0.00	0.00
ACCIONES Y PARTICIPACIONES DE CAPITAL	0.00	0.00	0.00	0.00	0.00	0.00
COMPRA DE TÍTULOS Y VALORES	0.00	0.00	0.00	0.00	0.00	0.00
CONCESION DE PRESTAMOS	0.00	0.00	0.00	0.00	0.00	0.00
INVERSIONES EN FIDEICOMISOS, MANDATOS Y OTROS ANALOGOS FIDEICOMISO DE DESASTRES NATURALES (INFORMATIVO)	0.00	0.00	0.00	0.00	0.00	0.00
OTRAS INVERSIONES FINANCIERAS	0.00	0.00	0.00	0.00	0.00	0.00
PROVISIONES PARA CONTINGENCIAS Y OTRAS EROGACIONES ESPECIALES	107,617,779.48	-86,750,956.89	20,866,822.59	0.00	0.00	20,866,822.59
PARTICIPACIONES Y APORTACIONES	6,000,000.00	7,738,667.52	13,738,667.52	736,988.53	736,988.53	13,001,678.99
PARTICIPACIONES	0.00	0.00	0.00	0.00	0.00	0.00
APORTACIONES	6,000,000.00	7,738,667.52	13,738,667.52	736,988.53	736,988.53	13,001,678.99
CONVENIOS	0.00	593,243.29	593,243.29	423,132.00	423,132.00	170,111.29
DEUDA PÚBLICA	0.00	593,243.29	593,243.29	423,132.00	423,132.00	170,111.29
AMORTIZACIÓN DE LA DEUDA PÚBLICA	0.00	0.00	0.00	0.00	0.00	0.00
INTERESES DE LA DEUDA PÚBLICA	0.00	0.00	0.00	0.00	0.00	0.00
COMISIONES DE LA DEUDA PÚBLICA	0.00	0.00	0.00	0.00	0.00	0.00
GASTOS DE LA DEUDA PÚBLICA	0.00	0.00	0.00	0.00	0.00	0.00
COSTO POR COBERTURAS	0.00	0.00	0.00	0.00	0.00	0.00
APOYOS FINANCIEROS	0.00	0.00	0.00	0.00	0.00	0.00
ADEUDOS DE EJERCICIOS FISCALES ANTERIORES (ADEFAS)	0.00	593,243.29	593,243.29	423,132.00	423,132.00	170,111.29
Total del Gasto	411,803,085.78	44,055,799.07	455,858,884.85	274,497,992.99	268,447,516.71	181,360,891.86

"Bajo protesta de decir verdad declaramos que los Estados Financieros y sus Notas son razonablemente correctos y son responsabilidad del emisor".

LCF. MANUEL CORTES PEREZ
DIRECTOR DE PROGRAMACION MUNICIPAL

LIC. MANUEL PEREZ RICARDEZ
SINDICO DE HACIENDA

LIC. NURIS LOREZ SANCHEZ
PRESIDENTA MUNICIPAL



H. AYUNTAMIENTO DE JALPA DE MÉNDEZ, TABASCO.
ESTADO ANALÍTICO DEL EJERCICIO DEL PRESUPUESTO DE EGRESOS
CLASIFICACIÓN ECONÓMICA (POR TIPO DE GASTO)
DEL 01 DE ENERO AL 30 DE SEPTIEMBRE DE 2022

Concepto	Egresos					Subejercicio
	Aprobado 1	Ampliaciones / Reducciones 2	Modificado 3=(1+2)	Devengado 4	Pagado 5	
GASTO CORRIENTE	411,547,644.78	-56,417,994.03	355,129,650.75	226,208,477.59	222,516,076.62	128,921,173.16
GASTO DE CAPITAL	255,441.00	100,473,793.10	100,729,234.10	48,289,515.40	45,931,440.09	52,439,718.70
AMORTIZACIÓN DE DEUDA Y DISMINUCIÓN DE PASIVOS	0.00	0.00	0.00	0.00	0.00	0.00
Total del Gasto	411,803,085.78	44,055,799.07	455,858,884.85	274,497,992.99	268,447,516.71	181,360,891.86

"Bajo protesta de decir verdad declaramos que los Estados Financieros y sus Notas son razonablemente correctos y son responsabilidad del emisor".


LCF. MANUEL ANTONIO CORTES PEREZ
DIRECTOR DE PROGRAMACION
MUNICIPAL.


LIC. MANUEL PEREZ RICARDEZ
SINDICO DE HACIENDA


LIC. NURIS LOPEZ SANCHEZ
PRESIDENTA MUNICIPAL




H. AYUNTAMIENTO DE JALPA DE MENDEZ, TABASCO.
ESTADO ANALÍTICO DEL EJERCICIO DEL PRESUPUESTO DE EGRESOS
CLASIFICACIÓN ADMINISTRATIVA

DEL 01 DE ENERO AL 30 DE SEPTIEMBRE DE 2022

Concepto	Egresos					Subejercicio (6-3-4)
	Aprobado (1)	Ampliaciones / Reducciones (2)	Modificado (3=1+2)	Devengado (4)	Pagado (5)	
PRESIDENCIA	12,845,671.00	786,709.18	13,632,380.18	10,670,066.40	10,609,629.04	2,962,313.78
SECRETARÍA DEL AYUNTAMIENTO	19,769,255.00	1,369,079.61	21,138,334.61	15,589,092.23	15,485,748.84	5,549,242.38
DIRECCIÓN DE FINANZAS	12,086,336.00	7,632,635.01	19,718,971.01	14,882,918.27	14,863,167.20	4,836,052.74
DIRECCIÓN DE PROGRAMACIÓN	112,495,085.48	-85,721,266.16	26,773,819.32	4,637,586.42	4,622,097.76	22,136,232.90
CONTRALORIA MUNICIPAL	3,339,647.00	774,465.36	4,114,112.36	2,788,800.76	2,778,493.38	1,325,311.60
DIRECCIÓN DE DESARROLLO	10,745,639.00	952,527.45	11,698,166.45	7,501,108.79	7,441,503.46	4,197,057.66
DIRECCIÓN DE FOMENTO ECONÓMICO Y TURISMO	3,333,477.00	-60,132.57	3,273,344.43	2,238,541.59	2,235,314.60	1,034,802.84
DIRECCIÓN DE OBRAS, ORDENAMIENTO TERRITORIAL Y SERVICIOS MUNICIPALES	15,599,175.00	100,898,894.63	116,588,069.63	61,580,524.71	58,975,497.03	55,007,544.92
DIRECCIÓN DE EDUCACIÓN, CULTURA Y RECREACIÓN	24,934,814.00	-1,233,099.98	23,701,714.02	15,222,934.56	15,161,913.12	8,478,779.46
DIRECCIÓN DE ADMINISTRACIÓN	53,141,472.33	3,797,186.80	56,938,659.13	38,837,638.62	37,313,903.69	18,101,020.51
DIRECCIÓN DE SEGURIDAD PÚBLICA	61,089,290.00	-452,754.15	60,636,535.85	42,392,052.88	41,838,333.89	18,244,482.97
DIRECCIÓN DE TRANSITO	3,825,450.00	612,877.94	4,438,327.94	3,364,682.35	3,246,229.42	1,073,645.59
DIRECCIÓN DE ASUNTOS JURÍDICOS	13,981,445.00	2,621,228.61	16,202,673.61	11,575,069.66	11,280,283.90	4,627,603.95
DIRECCIÓN DE ATENCIÓN CIUDADANA	3,170,235.00	726,492.38	3,896,727.38	3,200,206.92	3,195,206.92	696,620.46
DIRECCIÓN DE ATENCIÓN A LAS MUJERES	2,188,628.00	13,380.60	2,202,008.60	1,305,127.95	1,305,076.25	896,880.65
DIRECCIÓN DE PROTECCIÓN AMBIENTAL Y DESARROLLO SUSTENTABLE	40,163,062.97	10,089,686.67	50,252,749.64	25,525,464.18	25,046,473.97	24,727,285.46
COORDINACIÓN DEL DIF	19,494,403.00	1,157,887.69	20,652,290.69	13,186,176.70	13,048,644.24	7,466,113.99
Total del Gasto	411,803,085.78	44,055,799.07	455,858,884.85	274,497,992.99	268,447,516.71	181,360,891.86

"Bajo protesta de decir verdad declaramos que los Estados Financieros y sus Notas son razonablemente correctos y son responsabilidad del emisor".


LCF. MANUEL ANTONIO CORTES PEREZ
DIRECTOR DE PROGRAMACION
MUNICIPAL


LIC. MANUEL PEREZ RICARDEZ
SINDICO DE HACIENDA


LIC. NURIS LOPEZ SANCHEZ
PRESIDENTA MUNICIPAL



H. AYUNTAMIENTO DE JALPA DE MENDEZ, TABASCO.
ESTADO ANALÍTICO DEL EJERCICIO DEL PRESUPUESTO DE EGRESOS
CLASIFICACIÓN FUNCIONAL (FINALIDAD Y FUNCION)
DEL 01 DE ENERO AL 30 DE SEPTIEMBRE DE 2022

Concepto	Egresos					
	1 Aprobado	2 Ampliaciones / Reducciones	3=(1+2) Modificado	4 Devengado	5 Pagado	6=(3-4) Subejercicio
GOBIERNO	349,553,490.81	36,811,845.81	386,365,336.62	230,870,098.92	225,518,451.60	155,495,237.70
LEGISLACION	0.00	0.00	0.00	0.00	0.00	0.00
JUSTICIA	0.00	0.00	0.00	0.00	0.00	0.00
COORDINACION DE LA POLITICA DE GOBIERNO	1,774,746.00	240,430.36	2,015,176.36	1,623,448.95	1,623,448.95	391,727.41
RELACIONES EXTERIORES	0.00	0.00	0.00	0.00	0.00	0.00
ASUNTOS FINANCIEROS Y HACENDARIOS	10,979,733.00	7,109,675.50	18,089,408.50	13,848,634.28	13,828,883.21	4,240,774.22
SEGURIDAD NACIONAL	0.00	0.00	0.00	0.00	0.00	0.00
ASUNTOS DE ORDEN PUBLICO Y DE SEGURIDAD	90,338,460.00	-4,148,553.61	86,189,906.39	61,420,646.03	59,347,113.49	24,769,260.36
OTROS SERVICIOS	246,460,551.81	33,610,293.56	280,070,845.37	153,977,369.66	150,719,005.95	126,093,475.71
DESARROLLO SOCIAL	59,437,129.97	5,717,067.46	65,154,197.43	40,081,842.98	39,421,453.85	25,072,354.45
PROTECCION AMBIENTAL	34,163,062.97	2,621,563.51	36,784,626.48	25,281,548.61	24,802,558.40	11,503,077.87
VIVIENDA Y SERVICIOS A LA COMUNIDAD	0.00	0.00	0.00	0.00	0.00	0.00
SALUD	6,661,178.00	-471,711.25	6,189,466.75	3,312,115.24	3,312,115.24	2,877,351.51
RECREACION, CULTURA Y OTRAS MANIFESTACIONES SOCIALES	16,817,400.00	-833,835.33	15,983,564.67	9,655,671.27	9,479,272.35	6,327,893.40
EDUCACION	0.00	3,371,072.94	3,371,072.94	0.00	0.00	3,371,072.94
PROTECCION SOCIAL	1,395,489.00	786,062.02	2,181,551.02	1,588,592.29	1,583,592.29	592,956.73
OTROS ASUNTOS	400,000.00	243,915.57	643,915.57	243,915.57	243,915.57	400,000.00
DESARROLLO ECONOMICO	2,812,465.00	1,526,885.80	4,339,350.80	3,546,051.09	3,507,611.26	793,299.71
ASUNTOS ECONOMICOS, COMERCIALES Y LABORALES EN GENERAL	833,977.00	1,477,430.70	2,311,407.70	2,103,479.79	2,102,282.80	207,927.91
AGROPECUARIA, SILVICULTURA, PESCA Y CAZA	0.00	0.00	0.00	0.00	0.00	0.00
COMBUSTIBLES Y ENERGIA	0.00	0.00	0.00	0.00	0.00	0.00
MINERIA, MANUFACTURAS Y CONSTRUCCION	0.00	0.00	0.00	0.00	0.00	0.00
TRANSPORTE	0.00	0.00	0.00	0.00	0.00	0.00
COMUNICACIONES	0.00	0.00	0.00	0.00	0.00	0.00
TURISMO	0.00	0.00	0.00	0.00	0.00	0.00
CIENCIA, TECNOLOGIA E INNOVACION	0.00	0.00	0.00	0.00	0.00	0.00
OTRAS INDUSTRIAS Y OTROS ASUNTOS	1,978,488.00	49,455.10	2,027,943.10	1,442,571.30	1,405,328.46	585,371.80
OTRAS NO CLASIFICADAS EN FUNCIONES ANTERIORES	0.00	0.00	0.00	0.00	0.00	0.00
TRANSACCIONES DE LA DEUDA PUBLICA/COSTO FINANCIERO DE LA DEUDA	0.00	0.00	0.00	0.00	0.00	0.00
TRANSFERENCIAS, PARTICIPACIONES Y APORTACIONES ENTRE DIFERENTES NIVELES Y ORDENES DE GOBIERNO	0.00	0.00	0.00	0.00	0.00	0.00
SANEAMIENTO DEL SISTEMA FINANCIERO	0.00	0.00	0.00	0.00	0.00	0.00
ADEUDOS DE EJERCICIOS FISCALES ANTERIORES	0.00	0.00	0.00	0.00	0.00	0.00
Total del Gasto	411,803,085.78	44,055,799.07	455,858,884.85	274,497,992.99	268,447,516.71	181,360,891.86



H. AYUNTAMIENTO DE JALPA DE MÉNDEZ, TABASCO.
ESTADO ANALÍTICO DEL EJERCICIO DEL PRESUPUESTO DE EGRESOS
CLASIFICACIÓN FUNCIONAL (FINALIDAD Y FUNCIÓN)
DEL 01 DE ENERO AL 30 DE SEPTIEMBRE DE 2022

Concepto	Egresos			Pagado	Subejercicio
	Aprobado	Ampliaciones / Reducciones	Modificado		
	1	2	3=(1+2)	4	5
					6=(3-4)

"Bajo protesta de decir verdad declaramos que los Estados Financieros y sus Notas son razonablemente correctos y son responsabilidad del emisor".


LCF. MANUEL ANTONIO CORTES PEREZ
DIRECTOR DE PROGRAMACION MUNICIPAL


LIC. MANUEL PEREZ RICARDEZ
SINDICO DE HACIENDA


LIC. NURIS LOPEZ SANCHEZ
PRESIDENTA MUNICIPAL



H. AYUNTAMIENTO DE JALPA DE MENDEZ, TABASCO.

ENDEUDAMIENTO NETO

DEL 01 DE ENERO AL 30 DE SEPTIEMBRE DE 2022

Identificación de crédito o instrumento	Contratación / Colocación	Amortización	Endeudamiento Neto
	A	B	C=A-B
Créditos Bancarios			
Total Créditos Bancarios			
Otros Instrumentos de Deuda			
Total de Intereses de Otros Instrumentos de Deuda			
TOTAL			

"Bajo protesta de decir verdad declaramos que los Estados Financieros y sus Notas son razonablemente correctos y son responsabilidad del emisor".


LCF. MANUEL ANTONIO CORTES PEREZ
DIRECTOR DE PROGRAMACION MUNICIPAL.


LIC. MANUEL PEREZ RICARDEZ
SINDICO DE HACIENDA


LIC. NURIS LOPEZ SANCHEZ
PRESIDENTA MUNICIPAL



H. AYUNTAMIENTO DE JALPA DE MENDEZ, TABASCO.

INTERESES DE LA DEUDA

DEL 01 DE ENERO AL 30 DE SEPTIEMBRE DE 2022

Identificación de crédito o instrumento	Devengado	Pagado
Créditos Bancarios		
Total Créditos Bancarios		
Otros Instrumentos de Deuda		
Total de Intereses de Otros Instrumentos de Deuda		
TOTAL		

"Bajo protesta de decir verdad declaramos que los Estados Financieros y sus Notas son razonablemente correctos y son responsabilidad del emisor".


LCF. MANUEL ANTONIO CORTES PEREZ
DIRECTOR DE PROGRAMACION
MUNICIPAL.


LIC. MANUEL PEREZ RICARDEZ
SINDICO DE HACIENDA


LIC. NURIS LOREZ SANCHEZ
PRESIDENTA MUNICIPAL



H. AYUNTAMIENTO DE JALPA DE MENDEZ, TABASCO.
ESTADO ANALÍTICO DEL EJERCICIO DEL PRESUPUESTO DE EGRESOS
GASTO POR CATEGORIA PROGRAMÁTICA
DEL 01 DE ENERO AL 30 DE SEPTIEMBRE DE 2022

Concepto	Egresos						Subejercicio	
	Aprobado 1	Ampliaciones/ Reducciones 2	Modificado 3=(1+2)	Devengado		Pagado		
				3	3	Pagado		Pagado
PROGRAMAS	411,803,085.78	44,055,799.07	455,858,884.85	274,497,992.99	268,447,516.71	181,360,891.86		
SUBSIDIOS: SECTORES SOCIAL Y PRIVADO O ENTIDADES FEDERATIVAS Y MUNICIPIOS	0.00	0.00	0.00	0.00	0.00	0.00	0.00	
SUJETOS A REGLAS DE OPERACION	0.00	0.00	0.00	0.00	0.00	0.00	0.00	
OTROS SUBSIDIOS	0.00	0.00	0.00	0.00	0.00	0.00	0.00	
DESEMPEÑO DE LAS FUNCIONES	260,825,063.45	28,469,866.90	289,294,930.35	156,848,575.26	151,925,999.57	132,446,355.09		
FUNCIONES DE LAS FUERZAS ARMADAS	0.00	0.00	0.00	0.00	0.00	0.00	0.00	
PROVISION DE BIENES PUBLICOS	0.00	0.00	0.00	0.00	0.00	0.00	0.00	
PRESTACION DE SERVICIOS PUBLICOS	124,041,627.97	-1,653,866.02	122,387,761.95	87,463,924.26	85,094,841.44	34,923,837.69		
PROMOCION Y FOMENTO	14,297,487.00	1,755,933.90	16,053,420.90	9,259,017.49	9,079,088.59	6,794,403.41		
REGULACION Y SUPERVISION	0.00	0.00	0.00	0.00	0.00	0.00	0.00	
PROYECTOS DE INVERSION	6,195,441.00	107,588,468.15	113,783,909.15	48,388,881.46	46,030,806.15	65,395,027.69		
PLANEACION, SEGUIMIENTO Y EVALUACION DE POLITICAS PUBLICAS ESPECIFICOS	116,230,507.48	-79,220,669.13	37,069,838.35	11,736,752.05	11,721,263.39	25,333,086.30		
ADMINISTRATIVOS Y DE APOYO	0.00	0.00	0.00	0.00	0.00	0.00	0.00	
ACTIVIDADES DE APOYO.	142,038,442.33	13,441,406.77	155,479,849.10	109,550,787.14	108,714,660.35	45,929,061.96		
APOYO A LA FUNCION PUBLICA Y MEJORAMIENTO DE LA GESTION	139,398,795.33	12,666,941.41	152,065,736.74	106,761,986.38	105,936,166.97	45,303,750.36		
COMPROMISOS DE GOBIERNO FEDERAL	2,639,647.00	774,465.36	3,414,112.36	2,788,800.76	2,778,493.38	625,311.60		
OBLIGACIONES DE CUMPLIMIENTO DE RESOLUCION JURISDICCIONAL	8,939,580.00	2,144,525.40	11,084,105.40	8,098,630.59	7,806,856.79	2,985,474.81		
DESASTRE NATURALES	8,939,580.00	2,144,525.40	11,084,105.40	8,098,630.59	7,806,856.79	2,985,474.81		
OBLIGACIONES DE GOBIERNO FEDERAL	0.00	0.00	0.00	0.00	0.00	0.00	0.00	
PENSIONES Y JUBILACIONES	0.00	0.00	0.00	0.00	0.00	0.00	0.00	
APOTACIONES A LA SEGURIDAD SOCIAL	0.00	0.00	0.00	0.00	0.00	0.00	0.00	
APOTACIONES A FONDOS DE ESTABILIZACION (ART 19 FIV LFPYRH)	0.00	0.00	0.00	0.00	0.00	0.00	0.00	
APORTACIONES A FONDO DE INVERSION Y REESTRUCTURA DE PENSIONES (ART 19 FV LFP Y RH)	0.00	0.00	0.00	0.00	0.00	0.00	0.00	
GASTO FEDERALIZADO	0.00	0.00	0.00	0.00	0.00	0.00	0.00	
GASTO FEDERALIZADO	0.00	0.00	0.00	0.00	0.00	0.00	0.00	
GASTO NO PROGRAMBLE	0.00	0.00	0.00	0.00	0.00	0.00	0.00	
COSTO FINANCIERO, DEUDA O APOYOS A DEUDORES Y AHORRADORES DE LA BANCA	0.00	0.00	0.00	0.00	0.00	0.00	0.00	
ADEUDO DE EJERCICIOS FISCALES ANTERIORES ADEFAS	0.00	0.00	0.00	0.00	0.00	0.00	0.00	
Total del Gasto	411,803,085.78	44,055,799.07	455,858,884.85	274,497,992.99	268,447,516.71	181,360,891.86		



H. AYUNTAMIENTO DE JALPA DE MENDEZ, TABASCO.
ESTADO ANALÍTICO DEL EJERCICIO DEL PRESUPUESTO DE EGRESOS
GASTO POR CATEGORIA PROGRAMATICA
DEL 01 DE ENERO AL 30 DE SEPTIEMBRE DE 2022

PROGRAMAS	Concepto	Egresos			Subejercicio
		Aprobado	Ampliaciones / Reducciones	Modificado	
		1	2	3=(1+2)	
		411,803,085.78	44,055,799.07	455,858,884.85	274,497,992.99
				3	268,447,516.71
					181,360,891.86

Bajo protesta de decir verdad declaramos que los estados financieros y sus notas, son razonablemente correctos y son responsabilidad del emisor.


 LIC. MANUEL ANTONIO CORTES PEREZ
 DIRECTOR DE PROGRAMACION MUNICIPAL


 LIC. MANUEL PEREZ RICARDEZ
 SINDICO DE HACIENDA


 LIC. NURIS LOPEZ SANCHEZ
 PRESIDENTA MUNICIPAL



H. AYUNTAMIENTO DE JALPA DE MÉNDEZ, TABASCO.

GASTO POR PROGRAMAS Y PROYECTOS
DEL 01 DE ENERO AL 30 DE SEPTIEMBRE DE 2022

P.P	Proy.	Descripción	Autorizado	Adecuaciones		Modificado	Devengado	Ejercido	Pagado	Subejercicio
				Ampliaciones	Reducciones					
E004		PROTECCION AL AMBIENTE	411,803,085.78	301,207,176.87	257,151,377.80	455,858,884.85	274,497,992.99	271,777,227.10	268,447,516.71	2,720,765.89
		Presupuesto Total	30,500.00	201,900.08	101,900.08	130,500.00	17,159.91	17,159.91	17,159.91	0.00
		C0061 DIA DEL MEDIO AMBIENTE	30,500.00	1,900.08	1,900.08	30,500.00	0.00	0.00	0.00	0.00
		C0145 SUMINISTRO DE CONTENEDORES METALICOS FILOS, PARA LA SEPARACION DE RESIDUOS SOLIDOS.	0.00	200,000.00	100,000.00	100,000.00	0.00	0.00	0.00	0.00
E019		VIGILANCIA DE TRANSITO	3,825,450.00	1,240,621.19	868,029.15	4,198,042.04	3,124,396.45	3,053,704.82	3,005,943.52	70,691.63
		C0012 GASTOS DE OPERACION DE LA DIRECCION DE TRANSITO.	1,923,222.00	762,302.32	729,259.99	1,956,264.33	1,521,337.41	1,521,337.41	1,521,337.41	0.00
		C0090 GASTOS DE OPERACION DIRECCION DE TRANSITO	1,902,228.00	437,414.67	138,769.16	2,200,873.51	1,562,154.84	1,491,463.21	1,443,701.91	70,691.63
		C0146 GASTOS DE OPERACION DE LA DIRECCION DE TRANSITO *REMANENTE 2021*	0.00	15,702.52	0.00	15,702.52	0.00	0.00	0.00	0.00
		C0179 GASTOS DE OPERACION DE LA DIRECCION DE TRANSITO. *ISR*	0.00	25,201.68	0.00	25,201.68	25,201.68	25,201.68	25,201.68	0.00
E029		PROTECCION CIVIL	796,989.00	757,173.00	757,173.47	796,988.53	750,618.53	750,618.53	750,618.53	0.00
		A0002 ADQUISICIONES DE BIENES PARA PROTECCION CIVIL	60,000.00	20,184.00	20,184.00	60,000.00	13,630.00	13,630.00	13,630.00	0.00
		C0048 CONVENIO DE COLABORACION DEL ATLAS DE RIESGO	736,989.00	736,989.00	736,989.47	736,988.53	736,988.53	736,988.53	736,988.53	0.00
E042		CAMBIO CLIMATICO	55,000.00	0.00	0.00	55,000.00	0.00	0.00	0.00	0.00
		C0058 CAMPAÑA DE REFORESTACION	55,000.00	0.00	0.00	55,000.00	0.00	0.00	0.00	0.00
E046		SALVA GUARDA DE LA INTEGRIDAD FISICA Y PATRIMONIAL DE LOS HABITANTES	61,564,289.87	19,152,664.71	20,477,445.77	60,239,508.91	41,752,052.88	41,682,452.88	41,198,333.89	69,600.00
		C0011 GASTOS DE OPERACION DIRECCION DE SEGURIDAD PUBLICA	21,598,610.00	12,407,649.96	14,843,192.35	19,163,067.61	19,163,067.61	19,163,067.61	19,163,067.61	0.00
		C0049 MANTENIMIENTO CAMIONES RECOLECTORES	474,999.97	0.00	0.00	474,999.97	0.00	0.00	0.00	0.00
		C0086 GASTOS DE OPERACION DIR. SEGURIDAD PUBLICA FIV	39,490,680.00	4,352,782.67	5,634,253.42	38,209,209.25	20,196,753.19	20,127,153.19	19,643,034.20	69,600.00
		C0119 GASTOS DE OPERACION DIRECCION DE SEGURIDAD PUBLICA (FEIF REMANENTE 2021)	0.00	27,717.52	0.00	27,717.52	27,717.52	27,717.52	27,717.52	0.00
		C0121 GASTOS DE OPERACION DIRECCION DE SEGURIDAD PUBLICA (ISR REMANENTE 2021)	0.00	55,428.27	0.00	55,428.27	55,428.27	55,428.27	55,428.27	0.00
		C0164 GASTOS DE OPERACION DIR. SEGURIDAD PUBLICA. APORTACIONES AL ISSET *FIV*	0.00	2,309,086.29	0.00	2,309,086.29	2,309,086.29	2,309,086.29	2,309,086.29	0.00
E048		RECOLECCION, TRASLADO Y DISPOSICION FINAL DE RESIDUOS SOLIDOS	30,777,732.00	10,646,418.06	8,903,106.81	32,521,043.25	23,107,684.27	23,079,612.27	22,847,068.21	28,072.00
		C0028 GASTO DE OPERACION DEL SERVICIO DE RECOLECCION, TRASLADO DE RESIDUOS SOLIDOS.	30,777,732.00	8,133,024.55	8,553,293.08	30,357,463.47	21,573,085.54	21,545,013.54	21,312,489.48	28,072.00
		C0118 GASTO DE OPERACION DEL SERVICIO DE RECOLECCION, TRASLADO DE RESIDUOS SOLIDOS. (PAR REMANENTE 2021)	0.00	140,153.34	140,153.34	0.00	0.00	0.00	0.00	0.00
		C0122 GASTO DE OPERACION DEL SERVICIO DE RECOLECCION, TRASLADO DE RESIDUOS SOLIDOS. (ISR REMANENTE 2021)	0.00	136,483.43	0.01	136,483.42	136,483.42	136,483.42	136,483.42	0.00
		C0133 GASTO DE OPERACION PARA LA RECOLECCION DE LOS RESIDUOS SOLIDOS URBANOS Y RURALES (HIDROCARBUROS TERRESTRES 2022)	0.00	2,096,603.40	209,660.37	1,886,943.03	1,257,961.98	1,257,961.98	1,257,961.98	0.00
		C0137 GASTO DE OPERACION DEL SERVICIO DE RECOLECCION, TRASLADO DE RESIDUOS SOLIDOS. (INGRESOS DE GESTION REMANENTE 2021)	0.00	140,153.34	0.01	140,153.33	140,153.33	140,153.33	140,153.33	0.00
E050		SERVICIO DE ALUMBRADO PUBLICO	25,013,179.00	1,931,966.46	4,526,409.34	22,418,736.12	17,269,440.92	17,249,552.92	15,870,368.92	19,888.00
		C0021 GASTOS DE OPERACION DE LOS SERVICIOS DE ALUMBRADO PUBLICO	3,414,569.00	1,920,154.53	1,526,409.34	3,808,314.19	3,262,185.68	3,262,185.68	3,262,185.68	0.00
		C0088 PAGO ENERGIA ELECTRICA EDIFICIOS Y ALUMBRADO PUB.	21,598,610.00	0.00	3,000,000.00	18,598,610.00	13,995,443.31	13,975,555.31	12,596,371.31	19,888.00
		C0183 GASTOS DE OPERACION DE LOS SERVICIOS DE ALUMBRADO PUBLICO *ISR*	0.00	11,811.93	0.00	11,811.93	11,811.93	11,811.93	11,811.93	0.00
E053		SERVICIOS A RASTROS	1,978,488.00	416,419.81	366,964.71	2,027,943.10	1,442,571.30	1,424,542.12	1,405,328.46	18,029.18
		C0031 GASTOS DE OPERACION DEL RASTRO MUNICIPAL	1,978,488.00	416,419.81	366,964.71	2,027,943.10	1,442,571.30	1,424,542.12	1,405,328.46	18,029.18
F013		FOMENTO AL TRABAJO	0.00	319,397.17	75,481.60	243,915.57	243,915.57	243,915.57	243,915.57	0.00
		C0136 PROGRAMA DE EMPLEO TEMPORAL, LIMPIEZA DE TRAMOS CARRETEROS UTILIZADOS COMO FIRADEROS A CIELO ABIERTO DE LAS DIVERSAS LOCALIDADES DEL MUNICIPIO DE JALPA DE MENDEZ (HIDROCARBUROS MARITIMAS 2022)	0.00	319,397.17	75,481.60	243,915.57	243,915.57	243,915.57	243,915.57	0.00
F021		APOYO AL FOMENTO DE LA CULTURA AMBIENTAL	50,000.00	12,170.77	12,170.77	50,000.00	20,250.77	20,250.77	20,250.77	0.00
		C0053 TALLERES Y CAMPANAS EDUCACION AMBIENTAL	50,000.00	12,170.77	12,170.77	50,000.00	20,250.77	20,250.77	20,250.77	0.00
F022		DESARROLLO ENERGETICO SUSTENTABLE	100,000.00	0.00	100,000.00	0.00	0.00	0.00	0.00	0.00
		C0064 APOYO DE ESTUFAS Y BAÑOS	100,000.00	0.00	100,000.00	0.00	0.00	0.00	0.00	0.00
F027		ASISTENCIA SOCIAL Y ATENCION A GRUPOS VULNERABLES	1,808,783.00	1,554,478.67	739,320.44	2,603,941.23	1,597,688.50	1,597,688.50	1,592,688.50	0.00
		C0036 APOYO ASISTENCIA SOCIAL PERSONAS ESCASOS RECURSOS	12,000.00	203,620.00	11,380.00	204,240.00	91,640.00	91,640.00	91,640.00	0.00
		C0037 APOYO CON DESPENSAS PARA PERSONAS ESCASOS RECURSOS	223,489.00	26,624.00	70,894.00	179,219.00	128,956.80	128,956.80	128,956.80	0.00



H. AYUNTAMIENTO DE JALPA DE MÉNDEZ, TABASCO.
GASTO POR PROGRAMAS Y PROYECTOS
DEL 01 DE ENERO AL 30 DE SEPTIEMBRE DE 2022

P.P	Proy.	Descripción	Autorizado	Adecuaciones		Modificado	Devengado	Ejercido	Pagado	Subejercicio
				Ampliaciones	Reducciones					
F030	C0038	APOYO CON LAMINAS A PERSONAS DE LAS DIVERSAS LOCALIDADES DEL MUNICIPIO	250,000.00	0.00	228.80	249,771.20	249,771.20	249,771.20	249,771.20	0.00
	C0039	APOYO PARA MEJORAR LA ECONOMIA FAMILIAR (TRICIGLOS)	130,000.00	0.00	65,881.00	64,119.00	64,119.00	64,119.00	64,119.00	0.00
	C0040	APOYOS ECONOMICOS	250,000.00	383,879.46	83,879.46	550,000.00	408,069.15	408,069.15	403,069.15	0.00
	C0046	BRIGADAS COMUNITARIAS	400,000.00	0.00	0.00	400,000.00	0.00	0.00	0.00	0.00
	C0051	APOYO ASISTENCIAL ALIMENTARIO CON DESPENSAS A LAS FAMILIAS DE DIFERENTES COMUNIDADES DEL MUNICIPIO.	530,000.00	0.00	470,090.88	59,909.12	59,909.12	59,909.12	59,909.12	0.00
	C0063	FERIA DE SERVICIOS	1,342.00	0.00	0.00	1,342.00	0.00	0.00	0.00	0.00
	C0067	DIA INTERNACIONAL DE LA LUCHA CONTRA EL CANCER	5,976.00	0.00	0.00	5,976.00	0.00	0.00	0.00	0.00
	C0071	DIA INTERNACIONAL DE LA ELIMINACION DE LA VIOLENCIA CONTRA LA MUJER	5,976.00	0.00	0.00	5,976.00	0.00	0.00	0.00	0.00
	C0114	APOYO PARA MEJORAMIENTO DE VIVIENDA (BULTOS DE CEMENTO)	0.00	237,000.00	2,216.00	234,784.00	234,784.00	234,784.00	234,784.00	0.00
	C0115	APOYO A LA ECONOMIA FAMILIAR (MOLINOS ELECTRICOS)	0.00	233,000.00	34,750.30	198,249.70	198,249.70	198,249.70	198,249.70	0.00
	C0134	DIA INTERNACIONAL DE LA MUJER	0.00	9,096.21	0.00	9,096.21	9,096.21	9,096.21	9,096.21	0.00
	C0154	APOYO A LA ECONOMIA FAMILIAR (TANQUE DE GAS)	0.00	141,259.00	0.00	141,259.00	141,259.00	141,259.00	141,259.00	0.00
	C0167	AYUDAS Y COOPERACIONES DIVERSAS A LA COMUNIDAD	0.00	300,000.00	0.00	300,000.00	11,834.32	11,834.32	11,834.32	0.00
	F030	FOMENTO A LA CULTURA Y LAS ARTES	4,853,286.00	3,581,603.02	2,161,857.52	6,373,001.50	3,801,180.14	3,779,354.74	3,749,965.24	21,825.40
	C0033	APOYO CON BECAS A ESTUDIANTES DE LAS DIFERENTES COMUNIDADES DEL MUNICIPIO	2,000,000.00	0.00	471,712.42	1,528,287.58	338,650.00	338,650.00	338,650.00	0.00
	C0034	CELEBRACION DE FERIAS COMUNITARIAS	427,113.00	7,000.00	308,017.77	126,095.23	6,612.00	6,612.00	6,612.00	0.00
	C0035	FESTIVAL DE LA FUNDACION DE JALPA DE MENDEZ	1,399,243.00	0.00	1,050,000.00	349,243.00	139,200.00	139,200.00	139,200.00	0.00
C0041	CONCURSOS LECTURA, AJEDREZ, DIBUJO Y POESIA, MUESTRA PERIODICOS	37,000.00	6,364.60	6,364.60	37,000.00	19,064.60	19,064.60	19,064.60	0.00	
C0045	CELEBRACION DE EVENTOS CIVICOS	200,000.00	0.00	0.00	200,000.00	70,095.53	70,095.53	70,095.53	0.00	
C0050	CELEBRACION DE EVENTOS CIVICOS	100,000.00	6,629.92	6,629.92	200,000.00	6,629.92	6,629.92	6,629.92	0.00	
C0062	DIA DEL PADRE	50,000.00	892,263.15	46,576.85	87,754.00	0.00	0.00	0.00	0.00	
C0072	DIA DE MUERTOS Y CONCURSO PINTURA PANTEONES	32,086.00	0.00	0.00	32,086.00	0.00	0.00	0.00	0.00	
C0073	TOURS RECREATIVOS NIÑOS Y NIÑAS	600,000.00	0.00	0.00	600,000.00	0.00	0.00	0.00	0.00	
C0074	FERIA NAVIDEÑA	0.00	1,422,648.76	58,000.00	1,364,648.76	1,364,648.76	1,364,648.76	1,364,648.76	0.00	
C0100	FESTEJO DIA DE REYES 2022	0.00	102,428.80	5,428.80	97,000.00	5,428.80	5,428.80	5,428.80	0.00	
C0131	ACTIVIDADES CULTURALES BIBLIOTECA	0.00	310,903.36	98,585.92	212,317.44	212,317.44	212,317.44	212,317.44	0.00	
C0140	RESCATE DE TRADICIONES CULTURALES, JALPA PRIMAVERA	0.00	729,561.99	0.00	729,561.99	729,561.99	729,561.99	729,561.99	0.00	
C0143	DIA DEL MAESTRO	0.00	63,665.16	8,281.24	55,403.92	55,403.92	55,403.92	55,403.92	0.00	
C0159	CELEBRACION DE EVENTOS RESCATANDO A LA POBLACION INDIGENA	0.00	40,117.28	2,260.00	37,857.28	23,557.28	23,557.28	23,557.28	0.00	
C0160	CLAUSURA DE CURSOS DE VERANO 2022	4,851,000.00	1,365,281.42	1,781,417.36	4,434,864.06	2,940,688.76	2,940,688.76	2,819,004.76	0.00	
F031	FOMENTO AL DEPORTE Y RECREACION	180,000.00	12,548.00	12,548.00	160,000.00	72,718.30	72,718.30	72,718.30	0.00	
C0042	PROGRAMA GENERAL DE EVENTOS DEPORTIVOS Y RECREATIVOS	127,000.00	0.00	10,000.00	117,000.00	20,003.04	20,003.04	20,003.04	0.00	
C0043	SUMINISTROS DE MATERIALES Y UNIFORMES DEPORTIVOS	109,000.00	1,528.79	18,828.80	91,699.99	1,528.79	1,528.79	1,528.79	0.00	
C0044	CHAPEO UNIDADES DEPORTIVAS	1,100,000.00	366,526.55	433,336.00	1,033,190.55	1,033,190.55	1,033,190.55	1,033,190.55	0.00	
C0056	DIA DE LA ENFERMERA	355,000.00	0.00	355,000.00	0.00	0.00	0.00	0.00	0.00	
C0057	DIA DE LA MADRE	2,000,000.00	547,821.52	869,848.00	1,677,973.52	1,677,973.52	1,677,973.52	1,677,973.52	0.00	
C0075	DIA DE REYES	1,000,000.00	0.00	0.00	1,000,000.00	0.00	0.00	0.00	0.00	
C0144	DIA DEL ABUELO	0.00	436,856.56	81,856.56	355,000.00	135,274.56	135,274.56	13,900.56	0.00	
F032	FOMENTO A LA ACTIVIDAD AGROPECUARIA Y FORESTAL	34,948.00	2,324,364.61	943,979.47	1,415,333.14	549,803.28	549,803.28	549,803.28	0.00	
C0017	MANTENIMIENTO Y REPARACION DE MAQUINARIA AGRICOLA.	34,948.00	25,242.14	25,242.14	34,948.00	29,020.14	29,020.14	29,020.14	0.00	
C0105	MECANIZACION AGRICOLA	0.00	87,744.98	23,766.00	63,978.98	63,978.98	63,978.98	63,978.98	0.00	
C0106	PAQUETE TECNOLOGICO DE POLLOS DE ENGORDA	0.00	122,000.00	122,000.00	0.00	0.00	0.00	0.00	0.00	
C0107	PAQUETE TECNOLOGICO DE HERRAMIENTAS AGRICOLAS	0.00	370,464.00	185,232.00	185,232.00	0.00	0.00	0.00	0.00	



H. AYUNTAMIENTO DE JALPA DE MENDEZ, TABASCO.

GASTO POR PROGRAMAS Y PROYECTOS

DEL 01 DE ENERO AL 30 DE SEPTIEMBRE DE 2022

P.P	Proy.	Descripción	Autorizado	Adecuaciones		Modificado	Devengado	Ejercido	Pagado	Subejercicio
				Ampliaciones	Reducciones					
	C0108	PAQUETE TECNOLÓGICO DE PAVOS DE ENGORDA	0.00	404,000.00	202,399.33	201,600.67	201,600.67	201,600.67	201,600.67	0.00
	C0109	PAQUETE TECNOLÓGICO DE LECHONES DE ENGORDA	0.00	347,000.00	147,750.00	199,250.00	0.00	0.00	0.00	0.00
	C0110	APOYO A PEQUEÑAS PARCELAS PRODUCTIVAS	0.00	120,250.00	30.00	120,220.00	120,220.00	120,220.00	120,220.00	0.00
	C0120	MANTENIMIENTO Y REPARACION DE MAQUINARIA AGRICOLA. (ISR REMANENTE 2021)	0.00	32,017.25	0.00	32,017.25	32,017.25	32,017.25	32,017.25	0.00
	C0124	PAQUETE TECNOLÓGICO PARA LA GANADERIA	0.00	337,680.00	112,560.00	225,120.00	0.00	0.00	0.00	0.00
	C0125	PAQUETE TECNOLÓGICO A CACAOTEROS	0.00	375,000.00	125,000.00	250,000.00	0.00	0.00	0.00	0.00
	C0127	APOYO CON HERRAMIENTAS AL SECTOR CACAOTERO	0.00	102,966.24	0.00	102,966.24	102,966.24	102,966.24	102,966.24	0.00
F033		FOMENTO A LA ACTIVIDAD ACUICOLA Y PESQUERA	0.00	103,632.00	103,632.00	0.00	0.00	0.00	0.00	0.00
	C0126	PAQUETE TECNOLÓGICO PARA PISCICULTURA	0.00	103,632.00	103,632.00	0.00	0.00	0.00	0.00	0.00
F034		FOMENTO A LA ACTIVIDAD EMPRESARIAL Y AL TURISMO	2,499,500.00	611,605.40	2,178,740.00	932,365.40	105,490.47	105,490.47	103,460.47	0.00
	C0052	ATARDECER TURISTICO	175,000.00	8,990.00	8,990.00	175,000.00	38,936.27	38,936.27	38,936.27	0.00
	C0055	FERIA ULICHE	130,000.00	2,615.40	69,750.00	62,865.40	62,865.40	62,865.40	62,865.40	0.00
	C0060	APOYO PRODUCCION ARTESANAL	100,000.00	0.00	100,000.00	0.00	0.00	0.00	0.00	0.00
	C0066	6TO FESTIVAL DE LA BUTIFARRA DESDE CASA "LEGADO DE SABOR Y TRADICION"	2,000,000.00	0.00	2,000,000.00	0.00	0.00	0.00	0.00	0.00
	C0069	TALLER ARTESANAL	40,000.00	0.00	40,000.00	0.00	0.00	0.00	0.00	0.00
	C0070	EVENTO COCINA TRADICIONAL	54,500.00	0.00	54,500.00	0.00	0.00	0.00	0.00	0.00
	C0153	ESTAND DESARMABLE "FOMENTO A LA ECONOMIA"	0.00	100,000.00	0.00	100,000.00	0.00	0.00	0.00	0.00
	C0162	7MO. FESTIVAL DE LA BUTIFARRA "SABOR QUE NOS UNE"	0.00	500,000.00	0.00	500,000.00	3,688.80	3,688.80	1,658.80	0.00
K002		INFRAESTRUCTURA PARA AGUA POTABLE	0.00	7,778,607.27	6,366.14	7,772,241.13	65,569.24	65,569.24	65,569.24	0.00
	I0120	REHABILITACION DE AGUA POTABLE CALLE/JON LA PERLA.	0.00	71,935.38	6,366.14	65,569.24	65,569.24	65,569.24	65,569.24	0.00
	I0132	DEMOLICION DE TANQUE ELEVADO HASTA 13 MT. DE ALTURA R/A. CHACALAPA 1RA. SECCION "ISR"	0.00	117,985.05	0.00	117,985.05	0.00	0.00	0.00	0.00
	I0133	DEMOLICION DE TANQUE ELEVADO HASTA 13 MT. DE ALTURA R/A. CAMPO PETROLERO MECOACAN "ISR"	0.00	79,680.50	0.00	79,680.50	0.00	0.00	0.00	0.00
	I0134	DEMOLICION DE TANQUE ELEVADO HASTA 13 MT. DE ALTURA POB. AYAPA "ISR"	0.00	189,623.70	0.00	189,623.70	0.00	0.00	0.00	0.00
	I0150	CONSTRUCCION DE POZO PROFUNDO PRIMERA ETAPA EN LA R/A. REFORMA SEGUNDA. SECCION.	0.00	7,319,382.64	0.00	7,319,382.64	0.00	0.00	0.00	0.00
K003		INFRAESTRUCTURA PARA DRENAJE Y ALCANTARRILLADO	0.00	11,395,794.77	1,118,601.36	10,277,193.41	6,178,372.41	6,178,372.41	6,161,503.76	0.00
	I0006A	05000394.- REHABILITACION DE CARCAMO EN EL MUNICIPIO DE JALPA DE MENDEZ, POBLADO	0.00	216,961.36	216,961.36	0.00	0.00	0.00	0.00	0.00
	I0006B	05000394.- REHABILITACION DE CARCAMO EN EL MUNICIPIO DE JALPA DE MENDEZ, POBLADO	0.00	325,442.05	325,442.05	0.00	0.00	0.00	0.00	0.00
	I0007A	05000395.- REHABILITACION DE CARCAMO EN EL MUNICIPIO DE JALPA DE MENDEZ, CIUDAD JALPA DE MENDEZ. BARRIO LA CANDELARIA 40% APORTACION MUNICIPAL.	0.00	103,113.53	0.00	103,113.53	0.00	0.00	0.00	0.00
	I0007B	05000395.- REHABILITACION DE CARCAMO EN EL MUNICIPIO DE JALPA DE MENDEZ, CIUDAD JALPA DE MENDEZ. BARRIO LA CANDELARIA 60% APORTACION MUNICIPAL.	0.00	154,670.29	0.00	154,670.29	0.00	0.00	0.00	0.00
	I0008A	05000393.- REHABILITACION DE DRENAJE SANITARIO EN EL MUNICIPIO DE JALPA DE MENDEZ, POBLADO SOYATACO. CALLE 27 DE FEBRERO 40% APORTACION MUNICIPAL.	0.00	1,255,313.66	0.00	1,255,313.66	0.00	0.00	0.00	0.00
	I0008B	05000393.- REHABILITACION DE DRENAJE SANITARIO EN EL MUNICIPIO DE JALPA DE MENDEZ, POBLADO SOYATACO. CALLE 27 DE FEBRERO 60% APORTACION MUNICIPAL.	0.00	1,882,970.49	0.00	1,882,970.49	0.00	0.00	0.00	0.00
	I0014	REHABILITACION DE DRENAJE SANITARIO EN LA CALLE AVANZA CONTIGO ENTRE NICOLAS BRAVO Y DE LA TRANSFORMACION EN EL MUNICIPIO DE JALPA DE MENDEZ, BARRIO LA GUADALUPE	0.00	592,215.90	8,996.67	583,219.23	583,219.23	583,219.23	583,219.23	0.00
	I0016	REHABILITACION DE DRENAJE SANITARIO EN LA CALLE JOSE MARIA MORELOS ENTRE JUSTO SIERRA Y JUAN ALDAMA. BARRIO SAN LUIS. EN EL MUNICIPIO DE JALPA DE MENDEZ	0.00	438,119.43	7,900.59	430,218.84	430,218.84	430,218.84	430,218.84	0.00
	I0019	REHABILITACION DE DRENAJE SANITARIO EN LA CALLE JOSE MARIA MORELOS ENTRE LAS CALLES NICOLAS BRAVO Y FCO. J. MADERO. BARRIO LA GUADALUPE. MUNICIPIO DE JALPA DE MENDEZ	0.00	2,045,764.03	37,629.11	2,008,134.92	2,008,134.92	2,008,134.92	1,997,048.82	0.00
	I0078	REHABILITACION DE DRENAJE SANITARIO EN LA CALLE FRANCISCO INDALDECIO MADERO, ENTRE CALLE/JON S. BARRIO LA GUADALUPE EN LA CIUDAD DE JALPA DE MENDEZ.	0.00	877,886.17	243,740.61	634,145.56	634,145.56	634,145.56	634,145.56	0.00
	I0090	REHABILITACION DE DRENAJE SANITARIO Y AMPLIACION DE AGUA POTABLE EN SEGURIDAD PUBLICA "FIV"	0.00	263,881.89	2,831.07	261,050.82	261,050.82	261,050.82	261,050.82	0.00
	I0094	REHABILITACION DE DRENAJE SANITARIO EN LA CALLE CORREGIDORA JOSEFA ORTIZ DE DOMINGUEZ, ENTRE LAS CALLES: GONZALEZ GARCIA Y SEBASTIAN LERDO DE TEJEDA, BARRIO LA CANDELARIA JALPA DE MENDEZ	0.00	835,036.81	57,143.29	777,893.52	777,893.52	777,893.52	777,893.52	0.00



H. AYUNTAMIENTO DE JALPA DE MENDEZ, TABASCO.

GASTO POR PROGRAMAS Y PROYECTOS

DEL 01 DE ENERO AL 30 DE SEPTIEMBRE DE 2022

P.P	Proy.	Descripción	Autorizado	Adecuaciones		Modificado	Devengado	Ejercido	Pagado	Subejercicio
				Ampliaciones	Reducciones					
	10118	REHABILITACION DE DRENAJE SANITARIO EN LA CALLE NARCISO MENDOZA ENTRE LA CALLE IGNACIO ZARAGOZA Y CALLE DRENAJE. BARRIO SANTA ANA	0.00	464,937.07	67,147.43	397,789.64	397,789.64	397,789.64	397,789.64	0.00
	10121	REHABILITACION DE DRENAJE SANITARIO EN LA CALLE SAN PEDRITO	0.00	563,789.73	0.00	563,789.73	407,759.72	407,759.72	401,977.17	0.00
	10124	REHABILITACION DE DRENAJE SANITARIO EN LA CALLE GRAL. PORFIRIO DIAZ ENTRE LA CALLE AURELIANO BARJAU HERNANDEZ Y CALLE CARLOS GONZALEZ. BARRIO LA GUADALUPE	0.00	825,967.34	150,809.18	678,158.16	678,158.16	678,158.16	678,158.16	0.00
	10146	AMPLIACION DE RED DE AGUA ENTUBADA EN EL SECTOR UNO SAGRADO CORAZON	0.00	328,438.21	0.00	328,438.21	0.00	0.00	0.00	0.00
	10147	CONSTRUCCION DE DRENAJE PLUVIAL EN LA DEPORTIVA POBLADO IQUINUAPA	0.00	218,284.81	0.00	218,284.81	0.00	0.00	0.00	0.00
K004	ELECTRIFICACION									
	10020	REHABILITACION DEL ALUMBRADO PUBLICO EN LA LOCALIDAD: POB. MECOCACAN	0.00	25,664,195.67	13,724,289.41	11,939,906.26	7,116,057.80	4,871,873.21	4,805,144.21	2,244,184.59
	10021	REHABILITACION DEL ALUMBRADO PUBLICO EN LA LOCALIDAD: RA. TIERRA ADENTRO 1RA. SECCION	0.00	172,373.24	86,282.32	86,090.92	86,090.92	86,090.92	86,090.92	0.00
	10022	REHABILITACION DEL ALUMBRADO PUBLICO EN LA LOCALIDAD: RA. LA CRUZ	0.00	68,044.18	34,051.09	33,993.09	33,993.09	33,993.09	33,993.09	0.00
	10023	REHABILITACION DEL ALUMBRADO PUBLICO EN LA LOCALIDAD: RA. LA CONCEPCION	0.00	74,828.58	37,457.79	37,370.79	37,370.79	37,370.79	37,370.79	0.00
	10024	REHABILITACION DEL ALUMBRADO PUBLICO EN LA LOCALIDAD: RA. TIERRAS PELEADAS (TIERRAS AMIGAS)	0.00	59,945.96	29,986.18	29,949.78	29,949.78	29,949.78	29,949.78	0.00
	10025	REHABILITACION DEL ALUMBRADO PUBLICO EN LA LOCALIDAD: RA. TIERRA ADENTRO 2DA. SECCION	0.00	52,360.80	26,203.60	26,157.20	26,157.20	26,157.20	26,157.20	0.00
	10026	REHABILITACION DEL ALUMBRADO PUBLICO EN LA LOCALIDAD: EJ. NOVILLERO	0.00	92,709.98	46,355.19	46,354.79	46,354.79	46,354.79	46,354.79	0.00
	10027	REHABILITACION DEL ALUMBRADO PUBLICO EN LA LOCALIDAD: COL ENRIQUE GONZALEZ PEDRERO	0.00	65,498.47	32,996.73	32,501.74	32,501.74	32,501.74	32,501.74	0.00
	10028	REHABILITACION DEL ALUMBRADO PUBLICO EN LA LOCALIDAD: RA. LA TRINIDAD	0.00	75,585.72	37,836.36	37,749.36	37,749.36	37,749.36	37,749.36	0.00
	10029	REHABILITACION DEL ALUMBRADO PUBLICO EN LA LOCALIDAD: POB. SOYATACO	0.00	203,582.34	102,081.17	101,501.17	101,501.17	101,501.17	101,501.17	0.00
	10030	REHABILITACION DEL ALUMBRADO PUBLICO EN LA LOCALIDAD: VILLA JALUPE	0.00	277,989.02	139,226.51	138,762.51	138,762.51	138,762.51	138,762.51	0.00
	10031	REHABILITACION DEL ALUMBRADO PUBLICO, EN LA LOCALIDAD: EJ. EL JUNCAL	0.00	47,815.02	23,907.51	23,907.51	23,907.51	23,907.51	23,907.51	0.00
	10032	REHABILITACION DEL ALUMBRADO PUBLICO, EN LA LOCALIDAD: EJ. EL PULPITO	0.00	41,364.90	20,682.45	20,682.45	20,682.45	20,682.45	20,682.45	0.00
	10033	REHABILITACION DEL ALUMBRADO PUBLICO, BARRIO LA CANDELARIA, EN LA LOCALIDAD: CIUDAD JALPA DE MENDEZ	0.00	53,100.13	53,100.13	0.00	0.00	0.00	0.00	0.00
	10034	REHABILITACION DEL ALUMBRADO PUBLICO, BARRIO LA GUADALUPE, EN LA LOCALIDAD: CIUDAD JALPA DE MENDEZ	0.00	58,519.58	58,519.58	0.00	0.00	0.00	0.00	0.00
	10035	REHABILITACION DEL ALUMBRADO PUBLICO, EN LA LOCALIDAD: POB. AMATTIAN	0.00	192,092.46	96,133.23	95,959.23	95,959.23	95,959.23	95,959.23	0.00
	10036	REHABILITACION DEL ALUMBRADO PUBLICO, EN LA LOCALIDAD: R/A. BENITO JUAREZ 1RA. SECCION	0.00	166,058.00	83,029.00	83,029.00	83,029.00	83,029.00	83,029.00	0.00
	10037	REHABILITACION DEL ALUMBRADO PUBLICO, EN LA LOCALIDAD: R/A. EL CAMPO PETROLERO	0.00	53,920.18	26,960.09	26,960.09	26,960.09	26,960.09	26,960.09	0.00
	10038	REHABILITACION DEL ALUMBRADO PUBLICO, EN LA LOCALIDAD: R/A. EL RECREO	0.00	97,105.20	48,552.60	48,552.60	48,552.60	48,552.60	48,552.60	0.00
	10039	REHABILITACION DEL ALUMBRADO PUBLICO, EN LA LOCALIDAD: R/A. EL RIO	0.00	165,545.64	82,772.82	82,772.82	82,772.82	82,772.82	82,772.82	0.00
	10040	REHABILITACION DEL ALUMBRADO PUBLICO, EN LA LOCALIDAD: R/A. LA CEIBA	0.00	58,348.48	29,174.24	29,174.24	29,174.24	29,174.24	29,174.24	0.00
	10041	REHABILITACION DEL ALUMBRADO PUBLICO, EN LA LOCALIDAD: R/A. LA GUADALUPE	0.00	128,917.36	64,458.68	64,458.68	64,458.68	64,458.68	64,458.68	0.00
	10042	REHABILITACION DEL ALUMBRADO PUBLICO, EN LA LOCALIDAD: R/A. REFORMA 1RA. SECC. MARIA)	0.00	58,091.90	29,045.95	29,045.95	29,045.95	29,045.95	29,045.95	0.00
	10043	REHABILITACION DEL ALUMBRADO PUBLICO, EN LA LOCALIDAD: R/A. REFORMA 2DA. SECCION (SANTA MARIA)	0.00	79,155.96	39,577.98	39,577.98	39,577.98	39,577.98	39,577.98	0.00
	10044	REHABILITACION DEL ALUMBRADO PUBLICO, EN LA LOCALIDAD: R/A. REFORMA 3RA. SECCION (EL GUANO)	0.00	61,081.58	30,540.79	30,540.79	30,540.79	30,540.79	30,540.79	0.00
	10045	REHABILITACION DEL ALUMBRADO PUBLICO, EN LA LOCALIDAD: R/A. SAN GREGORIO	0.00	49,982.72	24,991.36	24,991.36	24,991.36	24,991.36	24,991.36	0.00
	10046	REHABILITACION DEL ALUMBRADO PUBLICO, EN LA LOCALIDAD: R/A. TIERRA ADENTRO 3RA. SECCION (EL VIGIA)	0.00	45,670.27	23,360.09	23,360.09	23,360.09	23,360.09	23,360.09	0.00
	10047	REHABILITACION DEL ALUMBRADO PUBLICO, EN LA LOCALIDAD: R/A. TOMAS GARRIDO (SAN JOSE)	0.00	87,469.94	43,734.97	43,734.97	43,734.97	43,734.97	43,734.97	0.00
	10048	REHABILITACION DEL ALUMBRADO PUBLICO, EN LA LOCALIDAD: R/A. RIVERA ALTA	0.00	96,320.74	48,160.37	48,160.37	48,160.37	48,160.37	48,160.37	0.00
	10049	REHABILITACION DEL ALUMBRADO PUBLICO, EN LA LOCALIDAD: EJ. SAN HIPOLITO	0.00	92,661.26	46,330.63	46,330.63	46,330.63	46,330.63	46,330.63	0.00
	10050	REHABILITACION DEL ALUMBRADO PUBLICO, BARRIO SAN LUIS, EN LA LOCALIDAD: CIUDAD JALPA DE MENDEZ	0.00	46,721.96	46,721.96	0.00	0.00	0.00	0.00	0.00
	10051	REHABILITACION DEL ALUMBRADO PUBLICO, EN LA LOCALIDAD: R/A. SAN NICOLAS	0.00	55,372.44	27,686.22	27,686.22	27,686.22	27,686.22	27,686.22	0.00
	10052	REHABILITACION DEL ALUMBRADO PUBLICO, BARRIO SANTA ANA, EN LA LOCALIDAD: CIUDAD JALPA DE MENDEZ	0.00	58,519.58	58,519.58	0.00	0.00	0.00	0.00	0.00



H. AYUNTAMIENTO DE JALPA DE MENDEZ, TABASCO.

GASTO POR PROGRAMAS Y PROYECTOS
DEL 01 DE ENERO AL 30 DE SEPTIEMBRE DE 2022

P.P	Proy.	Descripción	Autorizado	Adecuaciones		Modificado	Devengado	Ejercido	Pagado	Subejercicio
				Ampliaciones	Reducciones					
10053		REHABILITACION DEL ALUMBRADO PUBLICO. EN LA LOCALIDAD: EJ. SANTA LUCIA	0.00	55,359.86	27,679.93	27,679.93	27,679.93	27,679.93	27,679.93	0.00
10054		REHABILITACION DEL ALUMBRADO PUBLICO. EN LA LOCALIDAD: R/A. EL SANTUARIO 1RA. SECCION	0.00	69,033.40	34,516.70	34,516.70	34,516.70	34,516.70	34,516.70	0.00
10055		REHABILITACION DEL ALUMBRADO PUBLICO. EN LA LOCALIDAD: R/A. SANTUARIO 2DA. SECCION	0.00	71,299.26	35,649.63	35,649.63	35,649.63	35,649.63	35,649.63	0.00
10056		REHABILITACION DEL ALUMBRADO PUBLICO. EN LA LOCALIDAD: R/A. VICENTE GUERRERO 1RA. SECC.	0.00	143,805.92	71,902.96	71,902.96	71,902.96	71,902.96	71,902.96	0.00
10058		REHABILITACION DEL ALUMBRADO PUBLICO EN LA LOCALIDAD: EJ. SANTA ANA (EL RIO)	0.00	352,585.47	18,153.61	18,153.61	18,153.61	18,153.61	18,153.61	0.00
10059		REHABILITACION DEL ALUMBRADO PUBLICO EN LA LOCALIDAD: EJ. AYAPA	0.00	202,806.55	174,903.90	27,902.65	27,902.65	27,902.65	27,902.65	0.00
10060		REHABILITACION DEL ALUMBRADO PUBLICO EN LA LOCALIDAD: EJ. AYAPA	0.00	361,476.48	320,332.96	41,143.52	41,143.52	41,143.52	41,143.52	0.00
10061		REHABILITACION DEL ALUMBRADO PUBLICO EN LA LOCALIDAD: EJ. IQUINUAPA	0.00	366,739.35	323,841.54	42,897.81	42,897.81	42,897.81	42,897.81	0.00
10062		REHABILITACION DEL ALUMBRADO PUBLICO EN LA LOCALIDAD: EJ. NABOR CORNELIO ALVAREZ	0.00	388,032.75	338,037.14	49,995.61	49,995.61	49,995.61	49,995.61	0.00
10063		REHABILITACION DEL ALUMBRADO PUBLICO EN LA LOCALIDAD: RA. HUAPACAL 1RA. SECCION	0.00	342,440.94	292,812.00	49,628.94	49,628.94	49,628.94	49,628.94	0.00
10064		REHABILITACION DEL ALUMBRADO PUBLICO EN LA LOCALIDAD: RA. HUAPACAL 2DA. SECCION	0.00	342,440.94	292,812.00	49,628.94	49,628.94	49,628.94	49,628.94	0.00
10065		REHABILITACION DEL ALUMBRADO PUBLICO EN LA LOCALIDAD: POB. AYAPA	0.00	1,081,640.25	919,086.94	162,553.31	162,553.31	162,553.31	162,553.31	0.00
10066		REHABILITACION DEL ALUMBRADO PUBLICO EN LA LOCALIDAD: POB. BOQUIAPA	0.00	216,285.27	178,895.76	37,389.51	37,389.51	37,389.51	37,389.51	0.00
10067		REHABILITACION DEL ALUMBRADO PUBLICO EN LA LOCALIDAD: POB. IQUINUAPA	0.00	530,450.90	462,795.04	67,655.86	67,655.86	67,655.86	67,655.86	0.00
10068		REHABILITACION DEL ALUMBRADO PUBLICO EN LA LOCALIDAD: RA. BENITO JUAREZ 3RA. SECCION	0.00	494,885.16	409,272.08	85,613.08	85,613.08	85,613.08	85,613.08	0.00
10069		REHABILITACION DEL ALUMBRADO PUBLICO EN LA LOCALIDAD: RA. CHACALAPA 1RA. SECCION	0.00	692,179.74	590,489.24	101,690.50	101,690.50	101,690.50	101,690.50	0.00
10070		REHABILITACION DEL ALUMBRADO PUBLICO EN LA LOCALIDAD: RA. CHACALAPA 2DA. SECCION	0.00	379,692.57	324,477.02	47,215.55	47,215.55	47,215.55	47,215.55	0.00
10071		REHABILITACION DEL ALUMBRADO PUBLICO EN LA LOCALIDAD: RA. GREGORIO MENDEZ	0.00	528,589.70	460,220.90	66,368.80	66,368.80	66,368.80	66,368.80	0.00
10072		REHABILITACION DEL ALUMBRADO PUBLICO EN LA LOCALIDAD: RA. HERMENEGILDO GALEANA 1RA SECCION	0.00	262,782.42	219,831.34	42,951.08	42,951.08	42,951.08	42,951.08	0.00
10073		REHABILITACION DEL ALUMBRADO PUBLICO EN LA LOCALIDAD: RA. HERMENEGILDO GALEANA 2DA SECCION	0.00	680,577.64	602,528.64	78,049.00	78,049.00	78,049.00	78,049.00	0.00
10074		REHABILITACION DEL ALUMBRADO PUBLICO EN LA LOCALIDAD: POB. NICOLAS BRAVO	0.00	870,252.03	758,891.54	111,360.49	111,360.49	111,360.49	111,360.49	0.00
10075		REHABILITACION DEL ALUMBRADO PUBLICO EN LA LOCALIDAD: RA. PUEBLO VIEJO	0.00	535,115.70	485,904.90	69,210.80	69,210.80	69,210.80	69,210.80	0.00
10076		REHABILITACION DEL ALUMBRADO PUBLICO EN LA LOCALIDAD: RA. MECOACAN 2DA SECCION (SAN LORENZO)	0.00	398,960.55	345,322.34	53,638.21	53,638.21	53,638.21	53,638.21	0.00
10080		REHABILITACION DEL ALUMBRADO PUBLICO EN EL BOULEVARD DEL POB. MECOACAN	0.00	81,772.04	57,930.58	23,841.46	23,841.46	23,841.46	23,841.46	0.00
10083		AMPLIACION A LA RED DE ALUMBRADO PUBLICO	0.00	168,637.04	2,624.50	166,012.54	166,012.54	166,012.54	166,012.54	0.00
10084		MANTENIMIENTO A LA SUBESTACION ELECTRICA DE LA ESCUELA IDIFTEC NO.3	0.00	107,515.76	53,757.88	53,757.88	53,757.88	53,757.88	53,757.88	0.00
10093		EQUIPAMIENTO DE ELECTRIFICACION EN LA R/A. GALEANA 2DA. SECCION	0.00	48,720.00	24,360.00	24,360.00	24,360.00	24,360.00	24,360.00	0.00
10099		EQUIPAMIENTO DE ELECTRIFICACION EN RA. REFORMA 1RA. SECCION	0.00	534,544.66	275,117.25	259,427.41	259,427.41	259,427.41	259,427.41	0.00
10100		EQUIPAMIENTO DE ELECTRIFICACION EN RA. SAN GREGORIO	0.00	402,532.59	206,337.92	196,194.67	196,194.67	196,194.67	196,194.67	0.00
10101		EQUIPAMIENTO DE ELECTRIFICACION EN LA RA. LA CEIBA	0.00	59,160.00	29,580.00	29,580.00	29,580.00	29,580.00	29,580.00	0.00
10106		REHABILITACION DEL ALUMBRADO PUBLICO	0.00	102,026.10	51,013.05	51,013.05	51,013.05	51,013.05	51,013.05	0.00
10107		REHABILITACION DEL ALUMBRADO PUBLICO	0.00	26,292.21	26,292.21	0.00	0.00	0.00	0.00	0.00
10108		REHABILITACION DEL ALUMBRADO PUBLICO	0.00	228,728.48	114,364.24	114,364.24	114,364.24	114,364.24	114,364.24	0.00
10109		REHABILITACION DEL ALUMBRADO PUBLICO	0.00	364,932.28	158,792.42	206,139.86	194,723.42	194,723.42	194,723.42	0.00
10110		REHABILITACION DEL ALUMBRADO PUBLICO BARRIO SAN LUIS	0.00	341,781.96	163,629.32	178,152.64	172,184.32	172,184.32	172,184.32	0.00
10111		REHABILITACION DEL ALUMBRADO PUBLICO. BARRIO SANTA ANA	0.00	810,724.15	379,296.23	431,427.92	408,383.23	408,383.23	408,383.23	0.00
10112		REHABILITACION DEL ALUMBRADO PUBLICO. COL. ENRIQUE GONZALEZ PEDRERO	0.00	734,807.43	241,609.22	493,198.21	344,269.22	344,269.22	344,269.22	0.00
10113		REHABILITACION DE ALUMBRADO PUBLICO BARRIO LA CADELARIA	0.00	1,264,900.72	557,967.59	706,933.13	697,613.46	35,931.00	0.00	661,682.46
10114		REHABILITACION DE ALUMBRADO PUBLICO BARRIO LA GUADALUPE	0.00	1,978,076.66	643,769.28	1,334,307.38	1,040,094.20	30,798.00	0.00	1,009,296.20
10122		AMPLIACION DE ELECTRIFICACION	0.00	787,040.49	787,040.49	0.00	0.00	0.00	0.00	0.00
10125		MANTENIMIENTO A INSTALACION ELECTRICA EN PALACIO MPAL. 1RA. ETAPA "ISR"	0.00	933,913.98	343,716.84	590,197.14	573,205.93	0.00	0.00	573,205.93
10136		AMPLIACION DE ELECTRIFICACION EN EL BARRIO SAN LUIS	0.00	379,744.18	379,744.18	0.00	0.00	0.00	0.00	0.00
10137		AMPLIACION DE ELECTRIFICACION	0.00	1,026,854.23	0.00	1,026,854.23	0.00	0.00	0.00	0.00



H. AYUNTAMIENTO DE JALPA DE MENDEZ, TABASCO.
GASTO POR PROGRAMAS Y PROYECTOS
DEL 01 DE ENERO AL 30 DE SEPTIEMBRE DE 2022

P.P	Proy.	Descripción	Autorizado		Adecuaciones		Modificado	Devengado	Ejercido	Pagado	Subejercido
			Ampliaciones	Reducciones							
	10143	AMPLIACION A LA RED DE DISTRIBUCION DE ENERGIA ELECTRICA EN MEDIA Y BAJA TENSION, LOCALIDAD R/A. HERMENEGILDO GALEANA. 1RA. SECCION CRUCERO DEL PUENTE	0.00	778,438.11	0.00	778,438.11	0.00	0.00	0.00	0.00	0.00
	10144	AMPLIACION A LA RED DE DISTRIBUCION DE ENERGIA ELECTRICA EN MEDIA Y BAJA TENSION TRAMO LOS ARIAS, LOCALIDAD R/A. VICENTE GUERRERO. 1RA. SECCION.	0.00	482,402.03	0.00	482,402.03	0.00	0.00	0.00	0.00	0.00
	10148	AMPLIACION DE ELECTRIFICACION EN MEDIA Y BAJA TENSION (CACAOTERA AMCO).	0.00	929,126.63	0.00	929,126.63	0.00	0.00	0.00	0.00	0.00
	10151	EQUIPAMIENTO DE CENTRO CULTURAL, CABECERA MUNICIPAL	0.00	717,370.78	0.00	717,370.78	0.00	0.00	0.00	0.00	0.00
K005	URBANIZACION		0.00	32,522,169.32	3,791,169.87	28,730,999.35	14,259,119.58	14,259,119.58	112,996.06	112,996.06	0.00
	C0135	SUMINISTROS DE PINTURA EN PANTEONES	0.00	113,141.53	145.47	112,996.06	2,549,549.27	2,549,549.27	112,996.06	112,996.06	0.00
	10001	REHABILITACION DE CAMINO CON MEZCLA ASFALTICA EN CALIENTE EN EL MUNICIPIO DE JALPA DE MENDEZ, RANCHERIA CAMPO PETROLERO MECOACAN (FISE) (REFERENDO 2021) ANTES OPFS-008	0.00	2,549,575.03	25.76	2,549,549.27	1,342,547.26	1,342,547.26	1,342,547.26	1,342,547.26	0.00
	10003	CONSTRUCCION DE PAVIMENTO DE CONCRETO HIDRAULICO EN LA CALLE 18 DE MARZO (REFERENDO 2021) ANTES OPH-041 FONDO PARA MUNICIPIOS PRODUCTORES DE HIDROCARBUROS EN REGIONES MARITIMAS (2021)	0.00	1,343,231.53	684.27	1,342,547.26	1,342,547.26	1,342,547.26	1,342,547.26	1,342,547.26	0.00
	10004A	REHABILITACION DE CARRETERA CON CONCRETO ASFALTICO EN EL MUNICIPIO DE JALPA DE MENDEZ, RANCHERIA CAMPO PETROLERO MECOACAN, TRAMO PUENTE LA NEGRITA A ENTRADA AL POLVORIN 40% APORTACION MUNICIPAL	0.00	2,360,606.50	1,034,423.07	1,326,183.43	561,304.87	561,304.87	561,304.87	561,304.87	0.00
	10004B	POLVORIN 40% APORTACION MUNICIPAL	0.00	3,540,909.77	1,551,634.82	1,989,275.15	841,957.30	841,957.30	841,957.30	841,957.30	0.00
	10005A	REHABILITACION DE CARRETERA CON CONCRETO ASFALTICO EN EL MUNICIPIO DE JALPA DE MENDEZ, RANCHERIA CAMPO PETROLERO MECOACAN, TRAMO PUENTE LA NEGRITA A ENTRADA AL POLVORIN 60% APORTACION ESTATAL	0.00	2,528,463.89	0.00	2,528,463.89	0.00	0.00	0.00	0.00	0.00
	10005B	JALPA DE MENDEZ, RANCHERIA HERMENEGILDO GALEANA. 1RA. SECCION 40% APORTACION	0.00	3,792,695.84	0.00	3,792,695.84	0.00	0.00	0.00	0.00	0.00
	10009A	JALPA DE MENDEZ, RANCHERIA HERMENEGILDO GALEANA. 1RA. SECCION 60% APORTACION ESTATAL	0.00	1,241,712.38	0.00	1,241,712.38	0.00	0.00	0.00	0.00	0.00
	10009B	JALPA DE MENDEZ, RANCHERIA HERMENEGILDO GALEANA. 1RA. SECCION 60% APORTACION ESTATAL	0.00	1,862,568.57	0.00	1,862,568.57	0.00	0.00	0.00	0.00	0.00
	10010	JALPA DE MENDEZ, RANCHERIA HERMENEGILDO GALEANA. 1RA. SECCION 60% APORTACION ESTATAL	0.00	247,229.76	55,934.00	191,295.76	191,295.76	191,295.76	191,295.76	191,295.76	0.00
	10011	CONSTRUCCION DE TOPES PARA PASO PEATONALES EN LAS CALLES 18 DE MARZO-BENITO JUAREZ ENTRE PLAZA HIDALGO Y RUBEN PONCE DE LEON.	0.00	2,429,259.89	0.00	2,429,259.89	2,429,259.89	2,429,259.89	2,429,259.89	2,429,259.89	0.00
	10013	REHABILITACION DE GUARNICIONES Y BANQUETAS EN LA CALLE AVANZA CONTIGO ENTRE NICOLAS BRAVO Y DE LA TRANSFORMACION EN EL MUNICIPIO DE JALPA DE MENDEZ, BARRIO LA GUADALUPE	0.00	574,150.35	22,708.24	551,442.11	551,442.11	551,442.11	551,442.11	544,694.71	0.00
	10015	REHABILITACION DE PAVIMENTO HIDRAULICO EN LA CALLE JOSE MARIA MORELOS ENTRE JUSTO SIERRA Y JUAN ALDAMA, BARRIO SAN LUIS, MUNICIPIO DE JALPA DE MENDEZ	0.00	566,687.78	6,080.31	560,607.47	560,607.47	560,607.47	560,607.47	560,607.47	0.00
	10057	MANTENIMIENTO DE GUARNICIONES DE CONCRETO, RATAS PEATONALES Y CANALIZADORAS DE CARRIL EN DIFERENTES CALLES DE LA CABECERA MUNICIPAL	0.00	831,198.66	145,581.53	685,617.13	685,617.13	685,617.13	685,617.13	685,617.13	0.00
	10081	REHABILITACION DE CARCEL DE SEGURIDAD PUBLICA	0.00	28,281.66	4,009.49	24,272.17	24,272.17	24,272.17	24,272.17	24,272.17	0.00
	10089	SUMINISTRO DE MATERIAL DE RELLENO PARA ACONDICIONAMIENTO DEL BASURERO MUNICIPAL DE LA RA. REFORMA 2DA. SECCION, MUNICIPIO DE JALPA DE MENDEZ *FONDO PARA MUNICIPIOS PRODUCTORES DE HIDROCARBUROS EN REGIONES MARITIMAS (2022)*	0.00	579,072.00	290,000.00	289,072.00	289,072.00	289,072.00	289,072.00	289,072.00	0.00
	10091	BACHEO DE PAVIMENTO ASFALTICO EN CALLES DE LA CIUDAD *FONDO PARA MUNICIPIOS PRODUCTORES DE HIDROCARBUROS EN REGIONES MARITIMAS (2022)*	0.00	149,044.98	21,106.23	127,938.75	101,706.39	101,706.39	101,706.39	101,706.39	0.00
	10092	BACHEO DE CALLES CON CONCRETO HIDRAULICO EN LA CIUDAD DE JALPA DE MENDEZ *FONDO PARA MUNICIPIOS PRODUCTORES DE HIDROCARBUROS EN REGIONES MARITIMAS (2022)*	0.00	831,039.56	401,746.90	429,292.66	415,890.85	415,890.85	415,890.85	415,890.85	0.00
	10097	MANTENIMIENTO DE GUARNICIONES DE CONCRETO, RATAS PEATONALES Y CANALIZADORAS DE CARRIL EN DIFERENTES CALLES DE LA CABECERA MUNICIPAL	0.00	1,806,151.56	105,394.70	1,500,756.86	1,500,756.86	1,500,756.86	1,500,756.86	1,500,756.86	0.00
	10102	REHABILITACION DE CAMINO EN TRAMOS ENTRE RA. CHACALAPA 1RA. SECCION A RA. GALEANA 2DA. SECCION, JALPA DE MENDEZ	0.00	609,868.14	83,582.72	526,285.42	0.00	0.00	0.00	0.00	0.00
	10103	REHABILITACION DE CAMINO EN TRAMOS RA. EL RIO A VILLA JALLUPE, JALPA DE MENDEZ	0.00	235,510.38	30,802.79	204,707.59	0.00	0.00	0.00	0.00	0.00
	10104	REHABILITACION DE CAMINO EN E.J. SANTA LUCIA	0.00	1,006,105.99	8,892.40	997,213.59	997,213.59	997,213.59	997,213.59	997,213.59	0.00
	10116	MANTENIMIENTO PARQUE RECREATIVO INFANTIL CENTRO DE CONVIVENCIA PRIMERA ETAPA	0.00	1,337,067.65	0.00	1,337,067.65	511,264.06	511,264.06	511,264.06	508,178.84	0.00
	10117	REHABILITACION DE BANQUETAS Y GUARNICIONES EN LA CALLE JOSE MARIA MORELOS ENTRE LAS CALLES NICOLAS BRAVO Y FRANCISCO L. MADRERO, BARRIO LA GUADALUPE	0.00	1,180,625.00	0.00	1,180,625.00	540,785.84	540,785.84	540,785.84	537,522.48	0.00
	10126	SUMINISTRO DE PINTURA EN PANTEON *ISR*	0.00	79,938.17	28,417.47	51,520.70	51,520.70	51,520.70	51,520.70	51,520.70	0.00



H. AYUNTAMIENTO DE JALPA DE MÉNDEZ, TABASCO.

GASTO POR PROGRAMAS Y PROYECTOS

DEL 01 DE ENERO AL 30 DE SEPTIEMBRE DE 2022

P.P	Proy.	Descripción	Autorizado	Adecuaciones		Modificado	Devengado	Ejercido	Pagado	Subejercicio
				Ampliaciones	Reducciones					
K008	10129	REHABILITACION DE BANQUETAS EN TRAMOS AISLADOS	0.00	897,972.75	0.00	897,972.75	0.00	0.00	0.00	0.00
	CARRETERAS		0.00	28,225,205.21	377,287.00	27,847,918.21	16,800,810.83	16,800,810.83	16,799,947.55	0.00
	10002	REHABILITACION DE CAMINO CON CONCRETO ASFALTICO EN TRAMO EL PUENTE IQUINUAPA AL JOBO, EN EL POBLADO IQUINUAPA, MUNICIPIO DE JALPA DE MENDEZ (REFRENDO 2021) ANTES OPH-040 *FONDO PARA MUNICIPIOS PRODUCTORES DE HIDROCARBUROS EN REGIONES TERRESTRES (2021)*	0.00	2,556,446.57	0.00	2,556,446.57	2,556,446.57	2,556,446.57	2,556,446.57	0.00
	10079	CONSTRUCCION DE PAVIMENTO DE CONCRETO HIDRAULICO, GUARNICIONES Y BANQUETAS EN ACCESO AL EDIFICIO DE SEGURIDAD PUBLICA MUNICIPAL "FIV"	0.00	2,101,873.92	42,162.15	2,059,711.77	2,059,711.77	2,059,711.77	2,059,711.77	0.00
	10082	REHABILITACION DE CARRETERA AMATITAN ENTRADA SAN JUANITO CON CONCRETO ASFALTICO TRAMO 04-000 AL 1-254 MUNICIPIO DE JALPA DE MENDEZ	0.00	3,635,241.90	41,342.44	3,593,899.46	3,593,899.46	3,593,899.46	3,593,899.46	0.00
	10085	CONSTRUCCION DE CALLE CON CONCRETO HIDRAULICO TRAMO SANCHEZ EN CALLE SAN MARGOS	0.00	1,464,404.51	8,360.43	1,456,044.08	1,456,044.08	1,456,044.08	1,456,044.08	0.00
	10086	CONSTRUCCION DE CAMINO CON GRAVA DE REVESTIMIENTO RA. BENITO JUAREZ 1RA. SECCION	0.00	938,755.97	19,385.65	919,370.32	919,370.32	919,370.32	919,370.32	0.00
	10087	CONSTRUCCION DE CAMINO CON GRAVA DE REVESTIMIENTO TRAMO JUAN MERCADO	0.00	1,079,850.91	124,732.88	955,118.03	955,118.03	955,118.03	955,118.03	0.00
	10088	CONSTRUCCION DE CAMINO RURAL CON MEZCLA ASFALTICA TRAMO JUAN OVANDO	0.00	7,861.96	453,309.86	453,309.86	453,309.86	453,309.86	453,309.86	0.00
	10095	REHABILITACION DE CAMINO RURAL EN LA ENTRADA DON ABEL	0.00	2,662,211.14	60,306.54	2,601,904.60	2,601,904.60	2,601,904.60	2,601,904.60	0.00
	10096	REHABILITACION DE CARRETERA EN TRAMOS: DE VILLA JALUPA A RA. LA CRUZ	0.00	981,934.19	63,284.25	918,649.94	918,649.94	918,649.94	917,786.66	0.00
	10115	REHABILITACION DE CAMINO VECINAL CON MEZCLA ASFALTICA EN TRAMO LA HERRADURA ENTRADA LOS CORONELES	0.00	1,105,974.14	9,850.70	1,096,123.44	1,096,123.44	1,096,123.44	1,096,123.44	0.00
	10119	REHABILITACION DE PAVIMENTO ASFALTICO EN LAS CALLES ISABEL TORRES LORCA Y ERNESTO MAY	0.00	1,009,728.77	0.00	1,009,728.77	190,232.76	190,232.76	190,232.76	0.00
	10128	COLONIA ENRIQUE GONZALEZ PEDRERO	0.00	4,436,673.75	0.00	4,436,673.75	0.00	0.00	0.00	0.00
	10130	REHABILITACION DE CAMINO CON GRAVA DE REVESTIMIENTO DE 1 1/2 PULGADA A FINOS (VARIOS TRAMOS)	0.00	845,669.26	0.00	845,669.26	0.00	0.00	0.00	0.00
	10135	REHABILITACION DE CAMINO CON GRAVA DE REVESTIMIENTO EN LA CERRADA LOS LOPEZ Y CERRADA LOS RAMOS	0.00	504,479.45	0.00	504,479.45	0.00	0.00	0.00	0.00
	10141	CONSTRUCCION DE CAMINO SACA COSECHA, TRAMO EL RIO, SECTOR SAN FRANCISCO, RANCHERIA HERMENEGILDO GALEANA SEGUNDA SECCION.	0.00	1,175,711.24	0.00	1,175,711.24	0.00	0.00	0.00	0.00
	10142	REHABILITACION DE CARRETERA TRAMO SAN FRANCISCO DE ASIS, RANCHERIA HERMENEGILDO GALEANA SEGUNDA SECCION	0.00	2,193,533.53	0.00	2,193,533.53	0.00	0.00	0.00	0.00
	10145	REHABILITACION DE CARRETERA EN TRAMOS AISLADOS DESDE EL PUENTE DONDE INICIA VICENTE GUERRERO A RANCHO ALEGRE, RANCHERIA VICENTE GUERRERO 1RA.	0.00	1,071,544.14	0.00	1,071,544.14	0.00	0.00	0.00	0.00
K009	10077	REHABILITACION DE PUENTE TUBULAR BENITO JUAREZ 2DA. SECCION	0.00	1,101,659.51	63,025.99	1,038,633.52	1,038,633.52	1,038,633.52	1,032,415.74	0.00
K012	10017	REHABILITACION DE LAS OFICINAS DE PRESIDENCIA MUNICIPAL	0.00	1,101,659.51	63,025.99	1,038,633.52	1,038,633.52	1,038,633.52	1,032,415.74	0.00
	10018	SUMINISTRO DE MATERIAL DE RELLENO PARA ACONDICIONAMIENTO DEL BASURERO MUNICIPAL DE LA R/A. REFORMA 2DA. SECCION (SANTA MARIA), MUNICIPIO DE JALPA DE MENDEZ (INGRESOS DE GESTION REMANENTE 2021)	0.00	6,887,740.25	54,232.95	6,833,507.30	1,306,624.71	1,306,624.71	1,304,976.64	0.00
	10098	REHABILITACION DE UNIDAD BASICA DE REHABILITACION EN JALPA DE MENDEZ	0.00	89,161.78	44,585.30	44,576.48	44,576.48	44,576.48	44,576.48	0.00
	10127	REHABILITACION DEL DIF MUNICIPAL EN JALPA DE MENDEZ *ISR*	0.00	3,301,811.30	0.00	3,301,811.30	441,840.14	441,840.14	440,192.07	0.00
	10131	ADECUACION DE OFICINAS EN CENTRO CULTURAL "ISR"	0.00	1,453,676.30	0.00	1,453,676.30	0.00	0.00	0.00	0.00
	10139	REHABILITACION DE OFICINAS EN CENTRO CULTURAL "ISR"	0.00	160,830.15	0.00	160,830.15	137,980.90	137,980.90	137,980.90	0.00
	10140	REHABILITACION DE TECHADO EN AREA DE IMPARTICION DE EDUCACION FISICA EN JARDIN DE NIÑOS "MIGUEL ANGEL JAVIER MADRIGAL"	0.00	586,186.21	0.00	586,186.21	0.00	0.00	0.00	0.00
K013	10140	REHABILITACION DE UNIDAD BASICA DE REHABILITACION EN JALPA DE MENDEZ	0.00	404,199.67	0.00	404,199.67	0.00	0.00	0.00	0.00
	A0019	INFRAESTRUCTURA PARA LA PROTECCION DEL AMBIENTE	6,000,000.00	7,224,207.59	0.00	13,224,207.59	0.00	0.00	0.00	0.00
	C0092	ADQUISICION DE CONTENEDORES PARA BASURA	0.00	222,528.60	0.00	222,528.60	0.00	0.00	0.00	0.00
	C0165	PRIMERA ASIGNACION PRESUPUESTARIA PARA CREACION PARAMUNICIPAL	6,000,000.00	0.00	0.00	6,000,000.00	0.00	0.00	0.00	0.00
	C0166	TERCERA ASIGNACION PRESUPUESTARIA PARA CREACION PARAMUNICIPAL "ISR"	0.00	4,000,000.00	0.00	4,000,000.00	0.00	0.00	0.00	0.00
K014	10149	MEJORAMIENTO INTEGRAL DE LA INFRAESTRUCTURA PARA CREACION PARAMUNICIPAL "FONDO PREDIAL"	0.00	3,001,678.99	0.00	3,001,678.99	0.00	0.00	0.00	0.00
	10149	MEJORAMIENTO INTEGRAL DE LA INFRAESTRUCTURA EDUCATIVA, CULTURAL Y DEPORTIVA	0.00	3,371,072.84	0.00	3,371,072.84	0.00	0.00	0.00	0.00
	10152	CONSTRUCCION DE AULA EN EMSAD NO. 59, POB. AYAPA	0.00	703,975.32	0.00	703,975.32	0.00	0.00	0.00	0.00
	10152	CONSTRUCCION DE 3 AULAS EN EMSAD NO. 27, R/A. TIERRA ADENTRO 1RA. SECCION	0.00	2,667,097.62	0.00	2,667,097.62	0.00	0.00	0.00	0.00



H. AYUNTAMIENTO DE JALPA DE MENDEZ, TABASCO.

GASTO POR PROGRAMAS Y PROYECTOS
DEL 01 DE ENERO AL 30 DE SEPTIEMBRE DE 2022

P.P	Proy.	Descripción	Adecuaciones		Modificado	Devengado	Ejercido	Pagado	Subejercicio
			Ampliaciones	Reducciones					
K038		MODERNIZACION E INNOVACION TECNOLOGICA Y ADMINISTRATIVA	195,441.00	3,004,770.62	2,946,239.44	1,623,693.37	1,623,693.37	1,623,693.37	0.00
A0001		ADQUISICION DE BIENES INFORMATICOS PARA UNA ADMINISTRACION EFICIENTE	195,441.00	0.00	6.87	195,434.13	195,434.13	195,434.13	0.00
A0003		EQUIPAMIENTO PARA LA COORDINACION DE MEJORA REGULATORIA (ISR REMANENTE 2021)	0.00	32,461.14	2,889.81	29,571.33	29,571.33	29,571.33	0.00
A0004		ADQUISICION DE BIENES INFORMATICOS PARA UNA ADMINISTRACION EFICIENTE (ISR REMANENTE)	0.00	95,475.00	3,980.35	91,494.65	91,494.65	91,494.65	0.00
A0005		ADQUISICION DE MOTOPATRUILLAS	0.00	240,285.90	0.00	240,285.90	240,285.90	240,285.90	0.00
A0006		ADQUISICION DE EQUIPOS DE TRABAJO	0.00	140,969.00	0.00	140,969.00	140,969.00	140,969.00	0.00
A0007		ADQUISICION DE MOTOCICLETA	0.00	62,980.00	0.00	0.00	0.00	0.00	0.00
A0008		ADQUISICION DE PROYECTOR	0.00	23,000.00	0.00	0.00	0.00	0.00	0.00
A0009		ADQUISICION DE MOTOCICLETA *FIV*	0.00	65,980.00	0.00	65,980.00	65,980.00	65,980.00	0.00
A0010		ADQUISICION DE MOTOPATRUILLAS *FIV*	0.00	640,000.00	0.00	640,000.00	640,000.00	640,000.00	0.00
A0011		ADQUISICION DE EQUIPO INSTRUMENTAL MUSICAL	0.00	251,437.51	151,437.51	151,437.51	151,437.51	151,437.51	0.00
A0012		ADQUISICION DE RASTRA DE 24 DISCOS *ISR*	0.00	233,272.00	0.00	233,272.00	0.00	0.00	0.00
A0013		ADQUISICION DE 2 PODADORAS	0.00	17,300.01	0.00	17,300.01	17,300.01	17,300.01	0.00
A0014		EQUIPAMIENTO DE LA COORDINACION DEL RAMO 33 (PRODIMDF)	0.00	880,546.31	59,115.15	821,431.16	0.00	0.00	0.00
A0015		ADQUISICION DE UNA BOMBA DE AGUA DE 2 CABALLOS	0.00	10,736.84	0.00	10,736.84	10,736.84	10,736.84	0.00
A0016		ADQUISICION DE COMPUTADORA DE ESCRITORIO	0.00	40,484.00	0.00	40,484.00	40,484.00	40,484.00	0.00
A0017		ADQUISICION DE COMPUTADORA DE ESCRITORIO	0.00	37,816.00	0.00	37,816.00	0.00	0.00	0.00
A0018		ADQUISICION DE EQUIPO Y APARATOS DE COMUNICACIONES Y TELECOMUNICACIONES *FIV*	0.00	232,026.91	0.00	232,026.91	0.00	0.00	0.00
L001		OBLIGACIONES JURIDICAS INELUDIBLES	8,939,560.00	6,034,641.58	3,890,116.18	11,084,105.40	8,098,630.59	7,806,856.79	0.00
C0020		PAGO DE OBLIGACIONES JURIDICAS INELUDIBLES	8,939,560.00	0.00	3,136,215.60	5,803,364.40	5,803,364.40	5,891,127.03	0.00
C0152		PAGO DE OBLIGACIONES JURIDICAS INELUDIBLES *ISR*	0.00	2,286,639.75	707,032.75	1,579,607.00	1,074,687.03	949,617.99	0.00
C0163		PAGO DE OBLIGACIONES JURIDICAS INELUDIBLES *FIV*	0.00	3,748,001.83	46,887.83	3,701,134.00	1,280,579.16	1,166,111.77	0.00
M001		ACTIVIDADES DE APOYO ADMINISTRATIVO	139,398,795.33	56,760,275.77	44,093,334.36	152,055,736.74	106,761,966.38	105,513,511.29	248,475.09
C0001		GASTOS DE OPERACION DE LA PRESIDENCIA MUNICIPAL	12,845,671.00	6,936,550.68	6,618,193.67	13,164,028.01	10,489,879.91	10,489,879.91	1,508.00
C0002		GASTOS DE OPERACION DE LA SECRETARIA DEL AYUNTAMIENTO.	13,172,347.00	3,856,209.02	3,757,663.10	13,270,892.92	9,665,854.70	9,649,980.69	0.00
C0003		GASTOS DE OPERACION DE LA DIRECCION DE FINANZAS.	8,990,914.00	3,316,932.52	2,913,013.00	9,394,833.52	7,263,561.47	7,259,629.07	3,932.40
C0006		GASTO DE OPERACION DE LA DIRECCION DE DESARROLLO MUNICIPAL.	8,732,203.00	1,042,589.48	1,800,525.29	7,974,267.19	5,461,383.19	5,439,020.70	0.00
C0007		GASTOS DE OPERACION DE LA DIRECCION DE FOMENTO ECONOMICO Y TURISMO.	833,977.00	2,121,133.85	643,703.15	2,311,407.70	2,103,479.79	2,102,282.80	388.90
C0008		GASTOS DE OPERACION DE LA DIRECCION DE OBRAS, ORDENAMIENTO TERRITORIAL Y SERVICIOS MUNICIPALES.	12,784,605.00	4,291,107.00	4,343,945.96	12,131,767.04	9,580,024.86	9,313,072.29	46,376.80
C0009		GASTOS DE OPERACION DE LA DIRECCION DE EDUCACION, CULTURA Y RECREACION (DECUR).	15,141,914.00	3,455,693.50	3,792,063.00	14,865,544.50	10,589,011.89	10,587,837.67	1,173.92
C0010		GASTOS DE OPERACION DE LA DIRECCION DE ADMINISTRACION.	29,448,638.00	13,748,691.92	10,672,063.37	32,525,266.55	22,937,101.56	22,819,309.09	83,485.37
C0013		GASTOS DE OPERACION DE LA DIRECCION DE ASUNTOS JURIDICOS	4,641,865.00	1,214,062.06	1,284,560.53	4,571,366.53	3,277,237.39	3,274,225.43	3,011.96
C0014		GASTOS DE OPERACION DE LA DIRECCION DE ATENCION CIUDADANA	1,774,745.00	837,945.98	615,822.71	1,995,869.27	1,605,141.86	1,605,141.86	0.00
C0015		GASTO DE OPERACION DE LA DIRECCION DE ATENCION A LA MUJER.	2,175,334.00	279,778.36	275,493.97	2,179,618.39	1,296,031.74	1,295,980.04	0.00
C0016		GASTO DE OPERACION DE LA DIRECCION DE PROTECCION AMBIENTAL Y DESARROLLO SUSTENTABLE.	2,674,831.00	1,923,663.54	1,070,612.96	3,527,881.56	2,111,251.98	2,002,653.94	108,598.04
C0018		GASTO DE OPERACION DE LA COORDINACION DEL DIF MUNICIPAL	5,968,046.00	2,281,974.13	2,051,051.61	6,198,968.52	4,514,130.40	4,498,281.94	0.00
C0022		GASTOS DE OPERACION DE LA UNIDAD DE PROTECCION CIVIL.	1,904,809.00	590,402.50	218,372.75	2,276,838.75	1,546,580.39	1,512,614.53	0.00
C0023		GASTOS DE OPERACION DE LA UNIDAD BASICA DE REHABILITACION (UBR) (DIF)	3,909,485.00	753,857.87	1,091,117.41	3,572,225.46	1,651,376.10	1,651,376.10	0.00
C0026		GASTOS DE OPERACION DEL REGISTRO CIVIL	3,825,110.00	498,578.56	744,977.08	3,576,711.48	2,498,719.46	2,498,430.84	0.00
C0027		GASTO DE OPERACION DE BIBLIOTECAS MUNICIPALES.	4,513,644.00	673,606.53	943,916.82	4,243,333.71	2,808,311.90	2,806,841.88	0.00
C0029		GASTOS DE OPERACION DE LA UNIDAD DE ADIESTRAMIENTO Y CAPACITACION (DIF)	2,010,179.00	895,011.15	472,147.56	2,433,042.59	1,148,843.67	1,148,843.67	0.00
C0030		GASTOS DE OPERACION DE LA UNIDAD DE MEJORAMIENTO A LA COMUNIDAD (DIF).	2,751,693.00	217,303.02	2,617,241.29	1,660,739.14	1,660,739.14	1,660,739.14	0.00
C0068		GASTOS DE OPERACION DE LA DIRECCION DE ADMINISTRACION	500,000.00	490,000.00	20,000.00	970,000.00	4,346.00	4,346.00	0.00
C0085		AYUNTAMIENTO RECURSOS EN ESPECIE VALES DE COMBUSTIBLES (CONVENIOS SEDENER)	1,398,783.33	0.00	1,398,783.33	0.00	0.00	0.00	0.00



H. AYUNTAMIENTO DE JALPA DE MENDEZ, TABASCO.

GASTO POR PROGRAMAS Y PROYECTOS
DEL 01 DE ENERO AL 30 DE SEPTIEMBRE DE 2022

P.P	Proy.	Descripción	Autorizado		Adecuaciones		Modificado	Devengado	Ejercido	Pagado	Subejercicio
			Ampliaciones	Reducciones	Ampliaciones	Reducciones					
C0101		PROGRAMA DE DESAZOLVE EN LA CABECERA MUNICIPAL Y LOCALIDADES DE JALPA DE MENDEZ (ISN REMANENTE 2021)	0.00	67,903.55	8,744.43	59,159.12	59,159.12	59,159.12	59,159.12	59,159.12	0.00
C0111		PROGRAMA COVID FORTALECIMIENTO A LA SALUD	0.00	979,783.80	0.00	979,783.80	685,855.80	685,855.80	685,855.80	685,855.80	0.00
C0112		GASTOS DE OPERACION DE LA DIRECCION DE ADMINISTRACION.	0.00	649,566.47	232,566.47	417,000.00	417,000.00	417,000.00	417,000.00	417,000.00	0.00
C0113		GASTOS DE OPERACION DE LA DIRECCION DE ADMINISTRACION. (ISN REMANENTE 2021)	0.00	118,661.00	0.00	118,661.00	118,661.00	118,661.00	118,661.00	118,661.00	0.00
C0116		PROGRAMA DE DESAZOLVE EN LA CABECERA MUNICIPAL Y LOCALIDADES DE JALPA DE MENDEZ 2DA. ETAPA (ISR REMANENTE 2021)	0.00	73,650.92	15,726.30	57,924.62	57,924.62	57,924.62	57,924.62	57,924.62	0.00
C0123		GASTOS DE OPERACION DE LA UNIDAD DE PROTECCION CIVIL. (ISR REMANENTE 2021)	0.00	38,222.00	0.00	38,222.00	38,222.00	38,222.00	38,222.00	38,222.00	0.00
C0130		GASTOS DE OPERACION DE LA DIRECCION DE OBRAS, ORDENAMIENTO TERRITORIAL Y SERVICIOS MUNICIPALES. (INGRESOS DE GESTION REMANENTE 2021)	0.00	276,080.00	0.00	276,080.00	276,080.00	276,080.00	276,080.00	276,080.00	0.00
C0132		GASTOS INDIRECTOS DEL RAMO 33 FII	0.00	2,463,300.00	52,800.00	2,410,500.00	1,367,100.00	1,367,100.00	1,367,100.00	1,367,100.00	0.00
C0138		GASTOS DE OPERACION DE LA COORDINACION DE ASUNTOS RELIGIOSOS	0.00	43,336.00	8,336.00	35,000.00	26,462.70	26,462.70	26,462.70	26,462.70	0.00
C0139		GASTOS DE OPERACION DE ADMINISTRACION (INGRESOS DE GESTION REMANENTE 2021)	0.00	35,397.00	8,876.00	26,521.00	26,521.00	26,521.00	26,521.00	26,521.00	0.00
C0141		GASTOS DE OPERACION DE LA DIRECCION DE FINANZAS. (FEIEF)	0.00	325,403.00	0.00	325,403.00	277,634.00	277,634.00	277,634.00	277,634.00	0.00
C0147		GASTOS DE OPERACION DE LA DIRECCION DE FINANZAS. *INGRESOS DE GESTION REMANENTE 2021*	0.00	122,342.29	0.00	122,342.29	0.00	0.00	0.00	0.00	0.00
C0148		GASTOS DE OPERACION DE ADMINISTRACION (PARTICIPACIONES REMANENTE 2021)	0.00	140,153.34	140,153.34	0.00	0.00	0.00	0.00	0.00	0.00
C0149		GASTOS DE OPERACION DE ADMINISTRACION (ISR REMANENTE 2021)	0.00	10,654.73	0.00	10,654.73	10,654.73	10,654.73	10,654.73	10,654.73	0.00
C0150		GASTOS DE OPERACION DE ADMINISTRACION (ISN REMANENTE 2021)	0.00	3,601.62	0.00	3,601.62	3,601.62	3,601.62	3,601.62	3,601.62	0.00
C0155		GASTOS DE OPERACION DE ADMINISTRACION *ISR*	0.00	140,153.34	0.00	140,153.34	140,153.34	140,153.34	140,153.34	140,153.34	0.00
C0156		EQUIPAMIENTO DE LA COORDINACION DEL RAMO 33 (PRODIMDF)	0.00	159,625.79	5,133.15	154,492.64	0.00	0.00	0.00	0.00	0.00
C0157		GASTOS DE OPERACION DE LA DIRECCION DE ASUNTOS JURIDICOS *ISR*	0.00	6,870.16	0.00	6,870.16	6,870.16	6,870.16	6,870.16	6,870.16	0.00
C0161		GASTOS DE OPERACION DE ADMINISTRACION (ISR REMANENTE 2021)	0.00	275,400.00	0.00	275,400.00	0.00	0.00	0.00	0.00	0.00
C0168		GASTOS DE OPERACION DE LA DIRECCION DE FINANZAS.	0.00	1,006.30	0.00	1,006.30	1,006.30	1,006.30	1,006.30	1,006.30	0.00
C0169		GASTOS DE OPERACION DE LA DIRECCION DE FINANZAS. *FIV*	0.00	168,352.17	0.00	168,352.17	168,352.17	168,352.17	168,352.17	168,352.17	0.00
C0170		GASTOS DE OPERACION DE LA PRESIDENCIA MUNICIPAL *ISR*	0.00	146,966.85	0.00	146,966.85	146,966.85	146,966.85	146,966.85	146,966.85	0.00
C0171		GASTOS DE OPERACION DE LA SECRETARIA DEL AYUNTAMIENTO. *ISR*	0.00	175,570.87	0.00	175,570.87	175,570.87	175,570.87	175,570.87	175,570.87	0.00
C0172		GASTOS DE OPERACION DE LA DIRECCION DE FINANZAS. *ISR*	0.00	36,614.18	0.00	36,614.18	36,614.18	36,614.18	36,614.18	36,614.18	0.00
C0175		GASTOS DE OPERACION DE LA DIRECCION DE DESARROLLO MUNICIPAL. *ISR*	0.00	80,081.61	0.00	80,081.61	80,081.61	80,081.61	80,081.61	80,081.61	0.00
C0176		GASTOS DE OPERACION DE LA DIRECCION DE OBRAS, ORDENAMIENTO TERRITORIAL Y SERVICIOS MUNICIPALES. *ISR*	0.00	35,435.79	0.00	35,435.79	35,435.79	35,435.79	35,435.79	35,435.79	0.00
C0177		GASTOS DE OPERACION DE LA DIRECCION DE EDUCACION, CULTURA Y RECREACION (DECUR). *ISR*	0.00	146,717.01	0.00	146,717.01	146,717.01	146,717.01	146,717.01	146,717.01	0.00
C0178		GASTOS DE OPERACION DE LA DIRECCION DE ADMINISTRACION. *ISR*	0.00	25,201.68	0.00	25,201.68	25,201.68	25,201.68	25,201.68	25,201.68	0.00
C0180		GASTOS DE OPERACION DE LA DIRECCION DE ASUNTOS JURIDICOS *ISR*	0.00	18,307.09	0.00	18,307.09	18,307.09	18,307.09	18,307.09	18,307.09	0.00
C0181		GASTOS DE OPERACION DE LA DIRECCION DE ATENCION CIUDADANA *ISR*	0.00	25,201.68	0.00	25,201.68	25,201.68	25,201.68	25,201.68	25,201.68	0.00
C0182		GASTOS DE OPERACION DE LA DIRECCION DE PROTECCION AMBIENTAL Y DESARROLLO SUSTENTABLE. *ISR*	0.00	11,811.93	0.00	11,811.93	11,811.93	11,811.93	11,811.93	11,811.93	0.00
C0184		GASTOS DE OPERACION DE LA UNIDAD DE PROTECCION CIVIL. *ISR*	0.00	11,811.93	0.00	11,811.93	11,811.93	11,811.93	11,811.93	11,811.93	0.00
C0186		GASTOS DE OPERACION DEL REGISTRO CIVIL. *ISR*	0.00	0.00	0.00	0.00	0.00	0.00	0.00	0.00	0.00
C0187		DESASTRES NATURALES	0.00	0.00	0.00	0.00	0.00	0.00	0.00	0.00	0.00
C0187		ATENCIÓN A LA CIUDADANIA ANTE FENOMENOS HIDROMETEOROLOGICOS	0.00	0.00	0.00	0.00	0.00	0.00	0.00	0.00	0.00
O001		EVALUACION Y CONTROL	2,639,647.00	1,824,221.02	1,049,755.66	3,414,112.36	2,788,800.76	2,788,800.76	2,788,800.76	2,788,800.76	0.00
C0005		GASTOS DE OPERACION DE LA CONTRALORIA MUNICIPAL	2,639,647.00	1,805,913.93	1,049,755.66	3,395,895.27	2,770,493.67	2,770,493.67	2,770,493.67	2,770,493.67	0.00
C0174		GASTOS DE OPERACION DE LA CONTRALORIA MUNICIPAL. *ISR*	0.00	18,307.09	0.00	18,307.09	18,307.09	18,307.09	18,307.09	18,307.09	0.00
P002		PLANEACION DEL DESARROLLO URBANO Y ORDENAMIENTO TERRITORIAL	500,000.00	0.00	51,155.00	448,844.00	0.00	0.00	0.00	0.00	0.00
C0087		ORDENAMIENTO TERRITORIAL DIVERSAS COLONIAS (TITULACION)	500,000.00	0.00	51,155.00	448,844.00	0.00	0.00	0.00	0.00	0.00
P003		PLANEACION Y PROGRAMACION PRESUPUESTARIA	112,495,085.48	57,247,310.35	142,968,576.51	26,773,619.32	4,637,566.42	4,637,566.42	4,637,566.42	4,637,566.42	0.00
C0004		GASTOS DE OPERACION DE PROGRAMACION.	5,800,298.00	2,952,372.96	2,907,889.52	5,844,781.44	4,575,371.13	4,575,371.13	4,575,371.13	4,575,371.13	0.00



H. AYUNTAMIENTO DE JALPA DE MENDEZ, TABASCO.

GASTO POR PROGRAMAS Y PROYECTOS
DEL 01 DE ENERO AL 30 DE SEPTIEMBRE DE 2022

P.P	Proy.	Descripción	Autorizado		Adecuaciones		Modificado	Devengado	Ejercido	Pagado	Subejercicio
			Ampliaciones	Reducciones	Ampliaciones	Reducciones					
C0076		EROGACIONES EXTRAORDINARIAS IG	4,601,815.24	6,162,636.73	6,439,908.84	4,324,543.13	0.00	0.00	0.00	0.00	0.00
C0077		EROGACIONES EXTRAORDINARIAS R23 MARITIMAS	6,249,701.75	139,686.43	2,730,662.27	3,658,725.91	0.00	0.00	0.00	0.00	0.00
C0078		EROGACIONES EXTRAORDINARIAS R23 TERRESTRES	5,449,892.20	209,660.37	2,096,603.40	3,562,949.17	0.00	0.00	0.00	0.00	0.00
C0079		EROGACIONES EXTRAORDINARIAS R33 FONDO III	60,758,516.73	26,020,767.64	81,566,164.79	5,213,119.58	0.00	0.00	0.00	0.00	0.00
C0080		EROGACIONES EXTRAORDINARIAS FONDO IV	1,890,602.02	5,091,104.65	6,312,562.68	669,143.99	0.00	0.00	0.00	0.00	0.00
C0081		EROGACIONES EXTRAORDINARIAS FEIEF	1,135,474.50	0.00	325,403.00	810,071.50	0.00	0.00	0.00	0.00	0.00
C0082		EROGACIONES EXTRAORDINARIAS FISR	10,546,986.23	12,303.52	10,148,825.27	410,464.48	0.00	0.00	0.00	0.00	0.00
C0083		EROGACIONES EXTRAORDINARIAS FISN	5,065,375.07	0.00	5,065,375.07	0.00	0.00	0.00	0.00	0.00	0.00
C0084		EROGACIONES EXTRAORDINARIAS FISE	10,697,363.11	325,442.05	10,007,622.39	1,015,182.77	0.00	0.00	0.00	0.00	0.00
C0091		EROGACIONES EXTRAORDINARIAS CT	299,060.63	0.00	298,645.51	415.12	0.00	0.00	0.00	0.00	0.00
C0093		EROGACIONES EXTRAORDINARIAS PARTICIPACIONES (REMANENTE 2021)	0.00	420,460.02	280,306.68	140,153.34	0.00	0.00	0.00	0.00	0.00
C0094		EROGACIONES EXTRAORDINARIAS PARTICIPACIONES (REMANENTE 2020) EMBARGADA	0.00	50,485.12	0.00	50,485.12	0.00	0.00	0.00	0.00	0.00
C0095		EROGACIONES EXTRAORDINARIAS INGRESOS DE GESTION (REMANENTE 2021)	0.00	2,346,465.22	2,346,465.22	0.00	0.00	0.00	0.00	0.00	0.00
C0096		EROGACIONES EXTRAORDINARIAS (RECURSOS PROPIOS REMANENTE 2014) (EMBARGADA)	0.00	3,612.00	0.00	3,612.00	0.00	0.00	0.00	0.00	0.00
C0097		EROGACIONES EXTRAORDINARIAS FONDO MUNICIPAL DE RESARCIMIENTO DE CONTRIBUCIONES ESTATALES ISN (REMANENTE 2021)	0.00	185,023.36	185,023.36	0.00	0.00	0.00	0.00	0.00	0.00
C0098		EROGACIONES EXTRAORDINARIAS ISR (REMANENTE 2021)	0.00	665,860.10	665,860.10	0.00	0.00	0.00	0.00	0.00	0.00
C0099		EROGACIONES EXTRAORDINARIAS CONVENIO ESTATAL TRANSITO (REMANENTE 2021)	0.00	255,988.42	255,988.42	0.00	0.00	0.00	0.00	0.00	0.00
C0102		EROGACIONES EXTRAORDINARIAS FEIEF (REMANENTE 2021)	0.00	444,717.52	444,717.52	0.00	0.00	0.00	0.00	0.00	0.00
C0103		EROGACIONES EXTRAORDINARIAS PARTICIPACIONES	0.00	7,887,190.73	7,887,190.73	0.00	0.00	0.00	0.00	0.00	0.00
C0117		EROGACIONES EXTRAORDINARIAS FISE (REMANENTE 2021)	0.00	1,682.75	1,682.75	0.00	0.00	0.00	0.00	0.00	0.00
C0128		EROGACIONES EXTRAORDINARIAS R33 FONDO III INTERESES	0.00	6,766.04	0.00	6,766.04	0.00	0.00	0.00	0.00	0.00
C0129		EROGACIONES EXTRAORDINARIAS FONDO IV INTERESES	0.00	3,483.43	0.00	3,483.43	0.00	0.00	0.00	0.00	0.00
C0158		EROGACIONES EXTRAORDINARIAS FONDO PREDIAL	0.00	3,998,386.00	3,001,678.99	997,707.01	0.00	0.00	0.00	0.00	0.00
C0173		GASTOS DE OPERACION DE PROGRAMACION. "ISR"	0.00	62,215.29	0.00	62,215.29	62,215.29	62,215.29	62,215.29	62,215.29	0.00
P018		EVALUACION DEL DESEMPEÑO	700,000.00	0.00	0.00	700,000.00	0.00	0.00	0.00	0.00	0.00
C0059		EVALUACION DE LOS PROGRAMAS ESPECIFICOS FEDERALES	700,000.00	0.00	0.00	700,000.00	0.00	0.00	0.00	0.00	0.00
P022		HACIENDA PUBLICA MUNICIPAL	2,595,422.00	8,165,608.63	9,147,175.03	7,089,165.63	7,089,165.63	7,089,165.63	7,089,165.63	7,089,165.63	0.00
C0024		GASTO DE OPERACION DE LA UNIDAD DE NORMATIVIDAD Y FISCALIZACION (REGLAMENTO).	606,603.00	749,282.69	278,245.72	1,077,639.97	921,092.99	921,092.99	921,092.99	921,092.99	0.00
C0025		GASTOS DE OPERACION DE LA UNIDAD DE CATASTRO.	888,819.00	533,384.78	325,970.42	1,096,233.36	861,659.32	861,659.32	861,659.32	861,659.32	0.00
C0047		CONVENIO DE COORDINACION ADMINISTRATIVA DEL COBRO DEL IMPUESTO PREDIAL	500,000.00	145,000.00	196,873.46	448,126.54	47,211.00	47,211.00	47,211.00	47,211.00	0.00
C0089		PROGRAMA DE ESTIMULOS FISCALES	600,000.00	502,205.96	450,200.00	652,005.96	652,005.96	652,005.96	652,005.96	652,005.96	0.00
C0104		FONDO DE RESARCIMIENTO DE CONTRIBUCIONES ESTATALES (2.5 ISN)	0.00	5,427,941.07	362,566.00	5,065,375.07	4,094,205.00	4,094,205.00	4,094,205.00	4,094,205.00	0.00
C0142		PROGRAMA DE INCENTIVOS FISCALES 2DA. ETAPA	0.00	739,487.04	0.00	739,487.04	499,775.33	499,775.33	499,775.33	499,775.33	0.00
C0151		PROGRAMA DE ESTIMULOS FISCALES (INAPAM)	0.00	50,000.00	0.00	50,000.00	4,908.94	4,908.94	4,908.94	4,908.94	0.00
C0185		GASTOS DE OPERACION DE LA UNIDAD DE CATASTRO. "ISR"	0.00	18,307.09	0.00	18,307.09	18,307.09	18,307.09	18,307.09	18,307.09	0.00



H. AYUNTAMIENTO DE JALPA DE MENDEZ, TABASCO.
 GASTO POR PROGRAMAS Y PROYECTOS
 DEL 01 DE ENERO AL 30 DE SEPTIEMBRE DE 2022

P.P	Proy.	Descripción	Autorizado	Adecuaciones		Modificado	Devengado	Ejercido	Pagado	Subejercicio
				Ampliaciones	Reducciones					


 LCF. MANUEL ANTONIO CORTES PEREZ
 DIRECTOR DE PROGRAMACION MUNICIPAL


 LIC. MAMUEL PEREZ RICARDEZ
 SINDICO DE HACIENDA


 LIC. NURIS LOPEZ SANCHEZ
 PRESIDENTA MUNICIPAL



INFORMACION TRIMESTRAL PRESUPUESTAL: FORMATOS PARA DAR CUMPLIMIENTO A LA LDF (JULIO-SEPTIEMBRE 2022).

12. OBLIGACIONES DIFERENTES DE FINANCIAMIENTOS - LDF
13. ESTADO ANALITICO DEL EJERCICIO DEL PRESUPUESTO DE EGRESOS DETALLADO-LDF (POR OBJETO DEL GASTO)
14. ESTADO ANALITICO DEL EJERCICIO DEL PRESUPUESTO DE EGRESOS DETALLADO-LDF (ADMINISTRATIVA)
15. ESTADO ANALITICO DEL EJERCICIO DEL PRESUPUESTO DE EGRESOS DETALLADO-LDF (FUNCIONAL)
16. PROYECCIONES DE EGRESOS-LDF
17. RESULTADOS DE EGRESOS-LDF
18. BALANCE PRESUPUESTARIO-LDF
19. CLASIFICACION DE SERVICIOS PERSONALES POR CATEGORIA-LDF



H. AYUNTAMIENTO DE JALPA DE MENDEZ, TABASCO.
INFORME ANALITICO DE OBLIGACIONES DIFERENTES DE FINANCIAMIENTOS - LDF
DEL 01 DE ENERO AL 30 DE SEPTIEMBRE DE 2022
(PESOS)

DENOMINACION DE LAS OBLIGACIONES DIFERENTES DE FINANCIAMIENTO	FECHA DEL CONTRATO	FECHA DE INICIO DE OPERACION DEL PROYECTO	FECHA DE VENCIMIENTO	MONTO DE LA INVERSION PACTADO	PLAZO PACTADO	MONTO PROMEDIO MENSUAL DEL PAGO DE CONTRAPRESTACION	MONTO PROMEDIO MENSUAL DEL PAGO DE LA CONTRAPRESTACION CORRESPONDIENTE AL PAGO DE LA INVERSION	MONTO PAGADO DE LA INVERSION AL 30 DE SEPTIEMBRE DE 2022	MONTO PAGADO DE LA INVERSION ACTUALIZADO AL 30 DE SEPTIEMBRE DE 2022	SALDO PENDIENTE POR PAGAR DE LA INVERSION AL 30 DE SEPTIEMBRE DE 2022
NO APLICABLE										
TOTAL DE OBLIGACIONES DIFERENTES DE FINANCIAMIENTO										
				0.00		0.00	0.00	0.00	0.00	0.00
				0.00		0.00	0.00	0.00	0.00	0.00

TOTAL DE OBLIGACIONES DIFERENTES DE FINANCIAMIENTO

NO APLICABLE

LCF. MANUEL ANTONIO CORTES PEREZ
DIRECTOR DE PROGRAMACION MUNICIPAL

LIC. MANUEL PEREZ RICARDEZ
SINDICO DE HACIENDA

LIC. NURIS LOPEZ SANCHEZ
PRESIDENTA MUNICIPAL



H. AYUNTAMIENTO DE JALPA DE MENDEZ, TABASCO.
ESTADO ANALÍTICO DEL EJERCICIO DEL PRESUPUESTO DE EGRESOS DETALLADO - LDF
CLASIFICACIÓN POR OBJETO DEL GASTO (CAPÍTULO Y CONCEPTO)

DEL 01 DE ENERO AL 30 DE SEPTIEMBRE DE 2022

(PESOS)

Concepto	Egresos					Subejercicio
	Aprobado	Ampliaciones / Reducciones	Modificado	Devengado	Pagado	
I. GASTO NO ETIQUETADO (A+B+C+D+E+F+G+H+I)	265,667,719.97	11,179,488.25	276,847,208.22	187,066,992.62	184,868,644.10	89,780,215.60
A. SERVICIOS PERSONALES (A=a1+a2+a3+a4+a5+a6+a7)	189,480,247.00	3,571,408.02	193,051,655.02	142,582,416.95	142,545,096.02	50,469,238.07
a1) REMUNERACIONES AL PERSONAL DE CARÁCTER PERMANENTE	57,404,368.00	-10,038,114.67	47,366,253.33	42,263,729.63	42,231,452.12	5,102,523.70
a2) REMUNERACIONES AL PERSONAL DE CARÁCTER TRANSITORIO	3,008,814.00	3,525,904.23	6,534,718.23	4,742,839.43	4,742,839.43	1,791,878.80
a3) REMUNERACIONES ADICIONALES Y ESPECIALES	67,131,511.00	13,405,117.75	80,536,628.75	50,167,613.34	50,167,213.15	30,369,015.41
a4) SEGURIDAD SOCIAL	15,973,600.00	-4,758,337.80	11,215,262.20	9,433,409.06	9,432,851.98	1,781,853.14
a5) OTRAS PRESTACIONES SOCIALES Y ECONÓMICAS	37,373,210.00	-1,162,427.02	36,210,782.98	26,181,077.57	26,176,991.42	10,029,705.41
a6) PREVISIONES	0.00	0.00	0.00	0.00	0.00	0.00
a7) PAGO DE ESTÍMULOS A SERVIDORES PÚBLICOS	8,568,744.00	2,599,265.53	11,168,009.53	9,793,747.92	9,793,747.92	1,394,261.61
B. MATERIALES Y SUMINISTROS (B=b1+b2+b3+b4+b5+b6+b7+b8+b9)	12,123,894.30	6,273,360.52	18,397,254.82	14,563,006.03	12,768,429.97	3,834,248.79
b1) MATERIALES DE ADMINISTRACIÓN, EMISIÓN DE DOCUMENTOS Y ARTÍCULOS OFICIALES	2,264,720.00	1,908,112.23	4,172,832.23	3,796,084.16	3,599,089.48	376,748.07
b2) ALIMENTOS Y UTENSILIOS	552,864.00	-150,302.50	402,561.50	231,771.00	231,771.00	170,610.50
b3) MATERIAS PRIMAS Y MATERIALES DE PRODUCCIÓN Y COMERCIALIZACIÓN	40,000.00	0.00	40,000.00	0.00	0.00	40,000.00
b4) MATERIALES Y ARTÍCULOS DE CONSTRUCCIÓN Y DE REPARACIÓN	443,893.00	1,374,797.45	1,818,690.45	1,683,391.41	998,006.02	135,299.04
b5) PRODUCTOS QUÍMICOS, FARMACÉUTICOS Y DE LABORATORIO	102,241.00	42,311.48	144,552.48	137,215.94	105,652.34	7,336.54
b6) COMBUSTIBLES, LUBRICANTES Y ADITIVOS	4,493,618.33	2,472,716.72	6,966,335.05	5,168,404.73	4,426,887.33	1,797,930.32
b7) VESTUARIO, BLANCOS, PRENDAS DE PROTECCIÓN Y ARTÍCULOS DEPORTIVOS	2,294,780.00	800,907.48	3,095,687.48	2,487,363.64	2,462,271.68	608,323.84
b8) MATERIALES Y SUMINISTROS PARA SEGURIDAD	0.00	0.00	0.00	0.00	0.00	0.00
b9) HERRAMIENTAS, REFACCIONES Y ACCESORIOS MENORES	1,931,957.97	-175,182.34	1,756,775.63	1,058,775.15	944,752.12	698,000.48
C. SERVICIOS GENERALES (C=c1+c2+c3+c4+c5+c6+c7+c8+c9)	26,919,085.00	1,377,913.96	28,296,998.96	19,535,546.09	19,254,540.56	8,761,452.87
c1) SERVICIOS BÁSICOS	1,034,583.00	-247,123.83	787,459.17	623,571.56	623,571.56	163,887.61
c2) SERVICIOS DE ARRENDAMIENTO	3,579,540.00	-267,121.42	3,312,418.58	1,465,633.32	1,465,633.32	1,846,785.26
c3) SERVICIOS PROFESIONALES, CIENTÍFICOS Y TÉCNICOS Y OTROS SERVICIOS	4,962,759.00	-722,037.72	4,240,721.28	1,277,361.56	1,245,371.00	2,963,359.72
c4) SERVICIOS FINANCIEROS, BANCARIOS Y COMERCIALES	157,971.00	-131,622.66	26,348.34	26,348.34	26,348.34	-0.00
c5) SERVICIOS DE INSTALACIÓN, REPARACIÓN, MANTENIMIENTO Y CONSERVACIÓN	470,965.00	367,165.46	838,130.46	631,713.00	631,713.00	206,417.46
c6) SERVICIOS DE COMUNICACIÓN SOCIAL Y PUBLICIDAD	2,467,600.00	-1,592,734.61	874,865.39	440,951.36	440,951.36	433,914.03
c7) SERVICIOS DE TRASLADO Y VIÁTICOS	220,378.00	-217,016.99	3,361.01	280.01	280.01	3,081.00
c8) SERVICIOS OFICIALES	5,085,709.00	112,043.26	5,197,752.26	3,589,874.51	3,518,165.95	1,607,877.75
c9) OTROS SERVICIOS GENERALES	8,939,560.00	-4,076,362.47	4,863,197.53	11,479,812.43	11,302,506.02	1,536,130.04
D. TRANSFERENCIAS ASIGNACIONES SUBSIDIOS Y OTRAS AYUDAS (D=d1+d2+d3+d4+d5+d6+d7+d8+d9)	8,317,349.00	3,720,065.20	12,037,414.20	7,612,332.46	7,526,886.46	4,425,081.74
d1) TRANSFERENCIAS INTERNAS Y ASIGNACIONES AL SECTOR PÚBLICO	0.00	0.00	0.00	0.00	0.00	0.00
d2) TRANSFERENCIAS AL RESTO DEL SECTOR PÚBLICO	0.00	0.00	0.00	0.00	0.00	0.00
d3) SUBSIDIOS Y SUBVENCIONES	100,000.00	1,184,388.91	1,284,388.91	424,786.91	424,786.91	859,602.00
d4) AYUDAS SOCIALES	8,217,349.00	2,498,176.29	10,715,525.29	7,150,045.55	7,064,599.55	3,565,479.74
d5) PENSIONES Y JUBILACIONES	0.00	37,500.00	37,500.00	37,500.00	37,500.00	0.00
d6) TRANSFERENCIAS A FIDEICOMISOS, MANDATOS Y OTROS ANALOGOS	0.00	0.00	0.00	0.00	0.00	0.00



H. AYUNTAMIENTO DE JALPA DE MENDEZ, TABASCO.
ESTADO ANALÍTICO DEL EJERCICIO DEL PRESUPUESTO DE EGRESOS DETALLADO - LDF
CLASIFICACIÓN POR OBJETO DEL GASTO (CAPÍTULO Y CONCEPTO)
DEL 01 DE ENERO AL 30 DE SEPTIEMBRE DE 2022
(PESOS)

Concepto	Egresos			Subejercicio	
	Aprobado	Ampliaciones / Reducciones	Modificado		Devengado
d7) TRANSFERENCIAS A LA SEGURIDAD SOCIAL	0.00	0.00	0.00	0.00	0.00
d8) DONATIVOS	0.00	0.00	0.00	0.00	0.00
d9) TRANSFERENCIAS AL EXTERIOR	0.00	0.00	0.00	0.00	0.00
E. BIENES MUEBLES INMUEBLES E INTANGIBLES (E=e1+e2+e3+e4+e5+e6+e7+e8+e9)	255,441.00	1,215,888.97	1,471,329.97	931,343.37	931,343.37
e1) MOBILIARIO Y EQUIPO DE ADMINISTRACIÓN	195,441.00	199,359.11	394,800.11	356,984.11	356,984.11
e2) MOBILIARIO Y EQUIPO EDUCACIONAL Y RECREATIVO	0.00	151,437.51	151,437.51	151,437.51	151,437.51
e3) EQUIPO E INSTRUMENTAL MÉDICO Y DE LABORATORIO	0.00	0.00	0.00	0.00	0.00
e4) VEHÍCULOS Y EQUIPO TERRESTRE	0.00	240,285.90	240,285.90	240,285.90	240,285.90
e5) EQUIPO DE DEFENSA Y SEGURIDAD	0.00	0.00	0.00	0.00	0.00
e6) MAQUINARIA, OTROS EQUIPOS Y HERRAMIENTAS	60,000.00	524,806.45	684,806.45	182,635.85	182,635.85
e7) ACTIVOS BIOLÓGICOS	0.00	0.00	0.00	0.00	0.00
e8) BIENES INMUEBLES	0.00	0.00	0.00	0.00	0.00
e9) ACTIVOS INTANGIBLES	0.00	0.00	0.00	0.00	0.00
F. INVERSIÓN PÚBLICA (F=f1+f2+f3)	0.00	2,523,192.74	2,523,192.74	682,227.19	682,227.19
f1) OBRA PÚBLICA EN BIENES DE DOMINIO PÚBLICO	0.00	2,523,192.74	2,523,192.74	682,227.19	682,227.19
f2) OBRA PÚBLICA EN BIENES PROPIOS	0.00	0.00	0.00	0.00	0.00
f3) PROYECTOS PRODUCTIVOS Y ACCIONES DE FOMENTO	0.00	0.00	0.00	0.00	0.00
G. INVERSIONES FINANCIERAS Y OTRAS PROVISIONES (G=g1+g2+g3+g4+g5+g6+g7)	22,571,703.67	-15,834,251.97	6,737,451.70	0.00	6,737,451.70
g1) INVERSIONES PARA EL FOMENTO DE ACTIVIDADES PRODUCTIVAS	0.00	0.00	0.00	0.00	0.00
g2) ACCIONES Y PARTICIPACIONES DE CAPITAL	0.00	0.00	0.00	0.00	0.00
g3) COMPRA DE TÍTULOS Y VALORES	0.00	0.00	0.00	0.00	0.00
g4) CONCESION DE PRESTAMOS	0.00	0.00	0.00	0.00	0.00
g5) INVERSIONES EN FIDEICOMISOS, MANDATOS Y OTROS ANALOGOS FIDEICOMISO DE DESASTRES NATURALES (INFORMATIVO)	0.00	0.00	0.00	0.00	0.00
g6) OTRAS INVERSIONES FINANCIERAS	0.00	0.00	0.00	0.00	0.00
g7) PROVISIONES PARA CONTINGENCIAS Y OTRAS EROGACIONES ESPECIALES	22,571,703.67	-15,834,251.97	6,737,451.70	0.00	6,737,451.70
H. PARTICIPACIONES Y APORTACIONES (H=h1+h2+h3)	6,000,000.00	7,738,667.52	13,738,667.52	736,988.53	736,988.53
h1) PARTICIPACIONES	0.00	0.00	0.00	0.00	0.00
h2) APORTACIONES	0.00	0.00	0.00	0.00	0.00
h3) CONVENIOS	6,000,000.00	7,738,667.52	13,738,667.52	736,988.53	736,988.53
I. DEUDA PÚBLICA (I=i1+i2+i3+i4+i5+i6+i7)	0.00	593,243.29	593,243.29	423,132.00	423,132.00
i1) AMORTIZACIÓN DE LA DEUDA PÚBLICA	0.00	0.00	0.00	0.00	0.00
i2) INTERESES DE LA DEUDA PÚBLICA	0.00	0.00	0.00	0.00	0.00
i3) COMISIONES DE LA DEUDA PÚBLICA	0.00	0.00	0.00	0.00	0.00
i4) GASTOS DE LA DEUDA PÚBLICA	0.00	0.00	0.00	0.00	0.00
i5) COSTO POR COBERTURAS	0.00	0.00	0.00	0.00	0.00
i6) APOYOS FINANCIEROS	0.00	0.00	0.00	0.00	0.00



H. AYUNTAMIENTO DE JALPA DE MENDEZ, TABASCO.
ESTADO ANALÍTICO DEL EJERCICIO DEL PRESUPUESTO DE EGRESOS DETALLADO - LDF
CLASIFICACIÓN POR OBJETO DEL GASTO (CAPÍTULO Y CONCEPTO)

DEL 01 DE ENERO AL 30 DE SEPTIEMBRE DE 2022

(PESOS)

Concepto	Egresos					Subejercicio
	Aprobado	Ampliaciones / Reducciones	Modificado	Devengado	Pagado	
17) ADEUDOS DE EJERCICIOS FISCALES ANTERIORES (ADEFAS)	0.00	593,243.29	593,243.29	423,132.00	423,132.00	170,111.29
II. GASTO ETIQUETADO (II=A+B+C+D+E+F+G+H+I)	146,135,365.81	32,876,310.82	179,011,676.63	87,431,000.37	83,578,872.61	91,580,676.26
A. SERVICIOS PERSONALES (A=a1+a2+a3+a4+a5+a6+a7)	29,376,972.00	3,077,178.87	32,454,150.87	15,595,823.76	15,595,823.76	16,886,327.11
a1) REMUNERACIONES AL PERSONAL DE CARÁCTER PERMANENTE	9,144,204.00	-91,561.75	9,052,622.25	4,957,036.80	4,957,036.80	4,095,585.45
a2) REMUNERACIONES AL PERSONAL DE CARÁCTER TRANSITORIO	64,956.00	445,223.35	510,179.35	420,521.15	420,521.15	89,658.20
a3) REMUNERACIONES ADICIONALES Y ESPECIALES	11,738,028.00	-35,712.35	11,702,315.65	2,802,867.43	2,802,867.43	8,899,448.22
a4) SEGURIDAD SOCIAL	2,725,260.00	2,759,249.62	5,484,509.62	4,363,149.17	4,363,149.17	1,121,360.45
a5) OTRAS PRESTACIONES SOCIALES Y ECONÓMICAS	4,418,304.00	0.00	4,418,304.00	2,376,388.19	2,376,388.19	2,041,915.81
a6) PREVISIONES	0.00	0.00	0.00	0.00	0.00	0.00
a7) PAGO DE ESTÍMULOS A SERVIDORES PUBLICOS	1,286,220.00	0.00	1,286,220.00	675,861.02	675,861.02	610,356.96
B. MATERIALES Y SUMINISTROS (B=b1+b2+b3+b4+b5+b6+b7+b8+b9)	9,025,944.00	8,149,188.89	17,175,132.89	14,878,289.40	12,664,553.75	2,296,843.49
b1) MATERIALES DE ADMINISTRACIÓN, EMISIÓN DE DOCUMENTOS Y ARTÍCULOS OFICIALES	221,844.00	981,294.06	1,203,138.06	715,287.95	713,547.95	487,860.11
b2) ALIMENTOS Y UTENSILIOS	116,892.00	-6,150.04	110,741.96	1,392.00	1,392.00	109,349.96
b3) MATERIAS PRIMAS Y MATERIALES DE PRODUCCIÓN Y COMERCIALIZACIÓN	0.00	0.00	0.00	0.00	0.00	0.00
b4) MATERIALES Y ARTÍCULOS DE CONSTRUCCIÓN Y DE REPARACIÓN	76,788.00	8,557,616.32	8,634,404.32	7,440,798.81	5,769,820.15	1,193,605.51
b5) PRODUCTOS QUÍMICOS, FARMACÉUTICOS Y DE LABORATORIO	25,356.00	705.74	26,061.74	705.74	705.74	25,356.00
b6) COMBUSTIBLES, LUBRICANTES Y ADITIVOS	3,436,836.00	358,505.90	3,795,341.90	3,741,618.16	3,270,201.17	53,723.74
b7) VESTUARIO, BLANCOS, PRENDAS DE PROTECCIÓN Y ARTÍCULOS DEPORTIVOS	4,311,720.00	-2,243,235.95	2,068,484.05	2,068,339.28	2,068,339.28	144.77
b8) MATERIALES Y SUMINISTROS PARA SEGURIDAD	0.00	527,220.00	527,220.00	527,220.00	527,220.00	0.00
b9) HERRAMIENTAS, REFACCIONES Y ACCESORIOS MENORES	836,508.00	-26,767.14	809,740.86	382,927.46	313,327.46	426,813.40
C. SERVICIOS GENERALES (C=c1+c2+c3+c4+c5+c6+c7+c8+c9)	22,686,374.00	5,827,353.16	28,513,727.16	19,143,748.01	17,552,517.62	9,369,979.15
c1) SERVICIOS BÁSICOS	21,618,482.00	-2,999,517.06	18,618,964.94	14,009,898.67	12,610,826.67	4,609,086.27
c2) SERVICIOS DE ARRENDAMIENTO	0.00	4,354,615.11	4,354,615.11	2,931,036.06	2,864,307.06	1,423,579.05
c3) SERVICIOS PROFESIONALES, CIENTÍFICOS Y TÉCNICOS Y OTROS SERVICIOS	188,068.00	0.00	188,068.00	16,500.00	16,500.00	171,588.00
c4) SERVICIOS FINANCIEROS, BANCARIOS Y COMERCIALES	713,668.00	508,244.05	1,221,932.05	821,113.28	821,113.28	400,818.77
c5) SERVICIOS DE INSTALACIÓN, REPARACIÓN, MANTENIMIENTO Y CONSERVACIÓN	166,116.00	261,717.06	427,833.06	84,620.84	73,658.84	343,212.22
c6) SERVICIOS DE COMUNICACIÓN SOCIAL Y PUBLICIDAD	0.00	0.00	0.00	0.00	0.00	0.00
c7) SERVICIOS DE TRASLADO Y VIÁTICOS	0.00	0.00	0.00	0.00	0.00	0.00
c8) SERVICIOS OFICIALES	0.00	0.00	0.00	0.00	0.00	0.00
c9) OTROS SERVICIOS GENERALES	0.00	0.00	0.00	0.00	0.00	0.00
D. TRANSFERENCIAS ASIGNACIONES SUBSIDIOS Y OTRAS AYUDAS (D=d1+d2+d3+d4+d5+d6+d7+d8+d9)	0.00	200,000.00	200,000.00	29,232.00	29,232.00	170,768.00
d1) TRANSFERENCIAS INTERNAS Y ASIGNACIONES AL SECTOR PÚBLICO	0.00	0.00	0.00	0.00	0.00	0.00
d2) TRANSFERENCIAS AL RESTO DEL SECTOR PÚBLICO	0.00	0.00	0.00	0.00	0.00	0.00
d3) SUBSIDIOS Y SUBVENCIONES	0.00	0.00	0.00	0.00	0.00	0.00
d4) AYUDAS SOCIALES	0.00	200,000.00	200,000.00	29,232.00	29,232.00	170,768.00
d5) PENSIONES Y JUBILACIONES	0.00	0.00	0.00	0.00	0.00	0.00



H. AYUNTAMIENTO DE JALPA DE MÉNDEZ, TABASCO.
ESTADO ANALÍTICO DEL EJERCICIO DEL PRESUPUESTO DE EGRESOS DETALLADO - LDF
CLASIFICACIÓN POR OBJETO DEL GASTO (CAPÍTULO Y CONCEPTO)
DEL 01 DE ENERO AL 30 DE SEPTIEMBRE DE 2022
(PESOS)

Concepto	Egresos				Subejercicio
	Aprobado	Ampliaciones / Reducciones	Modificado	Devengado	
d6) TRANSFERENCIAS A FIDEICOMISOS, MANDATOS Y OTROS ANALOGOS	0.00	0.00	0.00	0.00	0.00
d7) TRANSFERENCIAS A LA SEGURIDAD SOCIAL	0.00	0.00	0.00	0.00	0.00
d8) DONATIVOS	0.00	0.00	0.00	0.00	0.00
d9) TRANSFERENCIAS AL EXTERIOR	0.00	0.00	0.00	0.00	0.00
E. BIENES MUEBLES INTANGIBLES E INTANGIBLES (E=e1+e2+e3+e4+e5+e6+e7+e8+e9)	0.00	1,759,438.07	1,759,438.07	705,980.00	705,980.00
e1) MOBILIARIO Y EQUIPO DE ADMINISTRACIÓN	0.00	821,431.16	821,431.16	0.00	0.00
e2) MOBILIARIO Y EQUIPO EDUCACIONAL Y RECREATIVO	0.00	0.00	0.00	0.00	0.00
e3) EQUIPO E INSTRUMENTAL MÉDICO Y DE LABORATORIO	0.00	0.00	0.00	0.00	0.00
e4) VEHICULOS Y EQUIPO TERRESTRE	0.00	705,980.00	705,980.00	705,980.00	705,980.00
e5) EQUIPO DE DEFENSA Y SEGURIDAD	0.00	0.00	0.00	0.00	0.00
e6) MAQUINARIA, OTROS EQUIPOS Y HERRAMIENTAS	0.00	232,026.91	232,026.91	0.00	0.00
e7) ACTIVOS BIOLÓGICOS	0.00	0.00	0.00	0.00	0.00
e8) BIENES INMUEBLES	0.00	0.00	0.00	0.00	0.00
e9) ACTIVOS INTANGIBLES	0.00	0.00	0.00	0.00	0.00
F. INVERSIÓN PÚBLICA (F=f1+f2+f3)	0.00	84,779,856.75	84,779,856.75	37,077,927.20	37,030,765.48
f1) OBRA PÚBLICA EN BIENES DE DOMINIO PÚBLICO	0.00	74,445,059.29	74,445,059.29	32,969,262.11	32,936,786.13
f2) OBRA PÚBLICA EN BIENES PROPIOS	0.00	10,334,797.46	10,334,797.46	4,108,665.09	4,093,973.35
f3) PROYECTOS PRODUCTIVOS Y ACCIONES DE FOMENTO	0.00	0.00	0.00	0.00	0.00
G. INVERSIONES FINANCIERAS Y OTRAS PROVISIONES (G=g1+g2+g3+g4+g5+g6+g7)	85,046,075.81	-70,916,704.92	14,129,370.89	0.00	0.00
g1) INVERSIONES PARA EL FOMENTO DE ACTIVIDADES PRODUCTIVAS	0.00	0.00	0.00	0.00	0.00
g2) ACCIONES Y PARTICIPACIONES DE CAPITAL	0.00	0.00	0.00	0.00	0.00
g3) COMPRA DE TÍTULOS Y VALORES	0.00	0.00	0.00	0.00	0.00
g4) CONCESION DE PRESTAMOS	0.00	0.00	0.00	0.00	0.00
g5) INVERSIONES EN FIDEICOMISOS, MANDATOS Y OTROS ANALOGOS FIDEICOMISO DE DESASTRES NATURALES (INFORMATIVO)	0.00	0.00	0.00	0.00	0.00
g6) OTRAS INVERSIONES FINANCIERAS	0.00	0.00	0.00	0.00	0.00
g7) PROVISIONES PARA CONTINGENCIAS Y OTRAS EROGACIONES ESPECIALES	85,046,075.81	-70,916,704.92	14,129,370.89	0.00	0.00
H. PARTICIPACIONES Y APORTACIONES (H=h1+h2+h3)	0.00	0.00	0.00	0.00	0.00
h1) PARTICIPACIONES	0.00	0.00	0.00	0.00	0.00
h2) APORTACIONES	0.00	0.00	0.00	0.00	0.00
h3) CONVENIOS	0.00	0.00	0.00	0.00	0.00
I. DEUDA PÚBLICA (I=i1+i2+i3+i4+i5+i6+i7)	0.00	0.00	0.00	0.00	0.00
i1) AMORTIZACIÓN DE LA DEUDA PÚBLICA	0.00	0.00	0.00	0.00	0.00
i2) INTERESES DE LA DEUDA PÚBLICA	0.00	0.00	0.00	0.00	0.00
i3) COMISIONES DE LA DEUDA PÚBLICA	0.00	0.00	0.00	0.00	0.00
i4) GASTOS DE LA DEUDA PÚBLICA	0.00	0.00	0.00	0.00	0.00
i5) COSTO POR COBERTURAS	0.00	0.00	0.00	0.00	0.00
TOTAL	85,046,075.81	-70,916,704.92	14,129,370.89	0.00	0.00
TOTAL SUBEJERCICIO	85,046,075.81	-70,916,704.92	14,129,370.89	0.00	0.00
TOTAL EJERCICIO	85,046,075.81	-70,916,704.92	14,129,370.89	0.00	0.00



H. AYUNTAMIENTO DE JALPA DE MENDEZ, TABASCO.
ESTADO ANALÍTICO DEL EJERCICIO DEL PRESUPUESTO DE EGRESOS DETALLADO - LDF
CLASIFICACIÓN POR OBJETO DEL GASTO (CAPÍTULO Y CONCEPTO)
DEL 01 DE ENERO AL 30 DE SEPTIEMBRE DE 2022
(PESOS)

Concepto	Egresos			Subejercicio	
	Aprobado	Ampliaciones / Reducciones	Modificado		Devengado
16) APOYOS FINANCIEROS	0.00	0.00	0.00	0.00	0.00
17) ADEUDOS DE EJERCICIOS FISCALES ANTERIORES (ADEFAS)	0.00	0.00	0.00	0.00	0.00
Total del Gasto	411,803,085.78	44,055,799.07	455,858,884.85	274,497,992.99	268,447,516.71
					181,360,891.86

[Signature]
LCF. MANUEL ANTONIO CORTES PEREZ
DIRECTOR DE PROGRAMACION MUNICIPAL.

[Signature]
LIC. MARCEL PEREZ RICARDEZ
SINDICO DE HACIENDA

[Signature]
LIC. NURIS LOPEZ SANCHEZ
PRESIDENTA MUNICIPAL



H. AYUNTAMIENTO DE JALPA DE MENDEZ, TABASCO.
ESTADO ANALÍTICO DEL EJERCICIO DEL PRESUPUESTO DE EGRESOS DETALLADO - LDF
CLASIFICACIÓN ADMINISTRATIVA
DEL 01 DE ENERO AL 30 DE SEPTIEMBRE DE 2022
(PESOS)

Concepto	Egresos					Subejercicio
	Aprobado	Ampliaciones / Reducciones	Modificado	Devengado	Pagado	
I. GASTO NO ETIQUETADO (I=A +B +C +D +E +F +G +H +I +J +K +L +M +N +O +P +Q +R +S +T +U +V +W +X +Y +)	265,667,719.97	11,179,488.25	276,847,208.22	187,066,982.62	184,868,644.10	89,780,215.60
A. AYUNTAMIENTO DE JALPA DE MENDEZ	0.00	0.00	0.00	0.00	0.00	0.00
B. PRESIDENCIA	12,845,671.00	786,709.18	13,632,380.18	10,670,066.40	10,609,629.04	2,962,313.78
C. SECRETARÍA DEL AYUNTAMIENTO	19,769,255.00	1,369,079.61	21,138,334.61	15,589,092.23	15,485,748.84	5,549,242.38
D. DIRECCIÓN DE FINANZAS	12,086,336.00	7,566,655.01	19,652,991.01	14,816,938.27	14,797,187.20	4,836,052.74
E. DIRECCIÓN DE PROGRAMACIÓN	27,449,009.67	-14,804,561.24	12,644,448.43	4,637,586.42	4,622,097.76	8,006,862.01
F. CONTRALORIA MUNICIPAL	3,339,647.00	774,465.36	4,114,112.36	2,788,800.76	2,778,493.38	1,325,311.60
G. DIRECCIÓN DE DESARROLLO	10,745,639.00	952,527.45	11,698,166.45	7,501,108.79	7,441,503.46	4,197,057.66
H. DIRECCIÓN DE FOMENTO ECONÓMICO Y TURISMO	3,333,477.00	-60,132.57	3,273,344.43	2,238,541.59	2,235,314.60	1,034,802.84
I. DIRECCIÓN DE OBRAS, ORDENAMIENTO TERRITORIAL Y SERVICIOS MUNICIPALES	15,599,175.00	4,641,601.54	20,240,776.54	15,242,089.64	14,421,941.34	4,998,676.90
J. DIRECCIÓN DE EDUCACIÓN, CULTURA Y RECREACIÓN	24,934,814.00	-1,233,089.98	23,701,724.02	15,222,934.56	15,161,913.12	8,478,779.46
K. DIRECCIÓN DE ADMINISTRACIÓN	31,542,862.33	4,149,079.20	35,691,941.53	23,739,339.51	23,614,676.58	11,952,602.02
L. DIRECCIÓN DE SEGURIDAD PÚBLICA	21,598,610.00	-2,352,396.60	19,246,213.40	19,246,213.40	19,246,213.40	0.00
M. DIRECCIÓN DE TRÁNSITO	3,825,450.00	612,877.94	4,438,327.94	3,364,682.35	3,246,229.42	1,073,645.59
N. DIRECCIÓN DE ASUNTOS JURÍDICOS	13,581,445.00	-1,079,905.39	12,501,539.61	10,294,490.50	10,114,172.13	2,207,049.11
O. DIRECCIÓN DE ATENCIÓN CIUDADANA	3,170,235.00	726,492.38	3,896,727.38	3,200,206.92	3,195,205.92	696,520.46
P. DIRECCIÓN DE ATENCIÓN A LAS MUJERES	2,188,628.00	13,380.60	2,202,008.60	1,305,127.95	1,305,076.25	896,880.65
Q. DIRECCIÓN DE PROTECCIÓN AMBIENTAL Y DESARROLLO SUSTENTABLE	40,163,062.97	7,958,828.07	48,121,891.04	24,023,586.63	23,544,596.42	24,098,304.41
R. COORDINACIÓN DEL DIF	19,494,403.00	1,157,887.69	20,652,290.69	13,186,176.70	13,048,644.24	7,466,113.99
S. COORDINACIÓN DE DESARROLLO SOCIAL	0.00	0.00	0.00	0.00	0.00	0.00
T. SERVICIOS DE AGUA Y SANEAMIENTO	0.00	0.00	0.00	0.00	0.00	0.00
U. INSTITUTO DE PLANEACIÓN	0.00	0.00	0.00	0.00	0.00	0.00
V. COORDINACIÓN DE DESARROLLO POLÍTICO	0.00	0.00	0.00	0.00	0.00	0.00
W. COORDINACIÓN DE FISCALIZACIÓN Y NORMATIVIDAD	0.00	0.00	0.00	0.00	0.00	0.00
X. COORDINACIÓN DE SALUD	0.00	0.00	0.00	0.00	0.00	0.00
Y. INSTITUTO DE VIVIENDA	0.00	0.00	0.00	0.00	0.00	0.00
II. GASTO ETIQUETADO (II=A +B +C +D +E +F +G +H +I +J +K +L +M +N +O +P +Q +R +S +T +U +V +W +X +Y +)	146,135,365.81	32,876,310.82	179,011,676.63	87,431,000.37	83,578,872.61	91,580,676.26
A. AYUNTAMIENTO DE JALPA DE MENDEZ	0.00	0.00	0.00	0.00	0.00	0.00
B. PRESIDENCIA	0.00	0.00	0.00	0.00	0.00	0.00
C. SECRETARÍA DEL AYUNTAMIENTO	0.00	0.00	0.00	0.00	0.00	0.00
D. DIRECCIÓN DE FINANZAS	0.00	0.00	0.00	0.00	0.00	0.00
E. DIRECCIÓN DE PROGRAMACIÓN	0.00	65,980.00	65,980.00	65,980.00	65,980.00	0.00
F. CONTRALORIA MUNICIPAL	85,046,075.81	-70,916,704.92	14,129,370.89	0.00	0.00	14,129,370.89
G. DIRECCIÓN DE DESARROLLO	0.00	0.00	0.00	0.00	0.00	0.00



H. AYUNTAMIENTO DE JALPA DE MENDEZ, TABASCO.
ESTADO ANALÍTICO DEL EJERCICIO DEL PRESUPUESTO DE EGRESOS DETALLADO - LDF
CLASIFICACIÓN ADMINISTRATIVA
DEL 01 DE ENERO AL 30 DE SEPTIEMBRE DE 2022
(PESOS)

Concepto	Egresos				Subejercicio	
	Aprobado	Ampliaciones / Reducciones	Modificado	Devengado		Pagado
H. DIRECCIÓN DE FOMENTO ECONÓMICO Y TURISMO	0.00	0.00	0.00	0.00	0.00	
I. DIRECCIÓN DE OBRAS, ORDENAMIENTO TERRITORIAL Y SERVICIOS MUNICIPALES	0.00	96,347,293.09	96,347,293.09	46,338,425.07	44,553,556.69	
J. DIRECCIÓN DE EDUCACIÓN, CULTURA Y RECREACIÓN	0.00	0.00	0.00	0.00	0.00	
K. DIRECCIÓN DE ADMINISTRACIÓN	21,598,610.00	-351,892.40	21,246,717.60	15,098,299.11	13,699,227.11	
L. DIRECCIÓN DE SEGURIDAD PÚBLICA	39,490,860.00	1,899,642.45	41,390,322.45	23,145,839.48	22,592,120.49	
M. DIRECCIÓN DE TRÁNSITO	0.00	0.00	0.00	0.00	0.00	
N. DIRECCIÓN DE ASUNTOS JURÍDICOS	0.00	3,701,134.00	3,701,134.00	1,280,579.16	1,166,111.77	
O. DIRECCIÓN DE ATENCIÓN CIUDADANA	0.00	0.00	0.00	0.00	0.00	
P. DIRECCIÓN DE ATENCIÓN A LAS MUJERES	0.00	0.00	0.00	0.00	0.00	
Q. DIRECCIÓN DE PROTECCIÓN AMBIENTAL Y DESARROLLO SUSTENTABLE	0.00	2,130,858.60	2,130,858.60	1,501,877.55	1,501,877.55	
R. COORDINACIÓN DEL DIF	0.00	0.00	0.00	0.00	0.00	
S. COORDINACIÓN DE DESARROLLO SOCIAL	0.00	0.00	0.00	0.00	0.00	
T. SERVICIOS DE AGUA Y SANEAMIENTO	0.00	0.00	0.00	0.00	0.00	
U. INSTITUTO DE PLANEACIÓN	0.00	0.00	0.00	0.00	0.00	
V. COORDINACIÓN DE DESARROLLO POLÍTICO	0.00	0.00	0.00	0.00	0.00	
W. COORDINACIÓN DE FISCALIZACIÓN Y NORMATIVIDAD	0.00	0.00	0.00	0.00	0.00	
X. COORDINACIÓN DE SALUD	0.00	0.00	0.00	0.00	0.00	
Y. INSTITUTO DE VIVIENDA	0.00	0.00	0.00	0.00	0.00	
TOTAL DE EGRESOS (III+II)	411,803,085.78	44,055,799.07	455,858,884.85	274,497,992.99	288,447,516.71	181,360,891.86

LCF. MANUEL ANTONIO CORTES PEREZ
DIRECTOR DE PROGRAMACION MUNICIPAL

LIC. MANUEL PEREZ RICARDEZ
SINDICO DE HACIENDA

LIC. NIRIS LOPEZ SANCHEZ
PRESIDENTA MUNICIPAL



H. AYUNTAMIENTO DE JALPA DE MENDEZ, TABASCO.
ESTADO ANALÍTICO DEL EJERCICIO DEL PRESUPUESTO DE EGRESOS DETALLADO - LDF
CLASIFICACIÓN FUNCIONAL (FINALIDAD Y FUNCION)
DEL 01 DE ENERO AL 30 DE SEPTIEMBRE DE 2022
(PESOS)

Concepto	Egresos				Subejercicio
	Aprobado	Ampliaciones / Reducciones	Modificado	Devengado	
I. GASTO NO ETIQUETADO (I=A+B+C+D)					
A. GOBIERNO (A=a1+a2+a3+a4+a5+a6+a7+a8)	265,667,719.97	11,179,488.25	276,847,208.22	187,066,992.62	184,868,644.10
a1) LEGISLACION	0.00	0.00	0.00	0.00	0.00
a2) JUSTICIA	0.00	0.00	0.00	0.00	0.00
a3) COORDINACION DE LA POLITICA DE GOBIERNO	1,774,746.00	240,430.36	2,015,176.36	1,623,448.95	391,727.41
a4) ASUNTOS DE ORDEN PUBLICO Y DE SEGURIDAD	29,249,170.00	-2,176,169.15	27,073,000.85	24,919,363.24	2,153,637.61
a5) RELACIONES EXTERIORES	0.00	0.00	0.00	0.00	0.00
a6) OTROS SERVICIOS	161,414,476.00	4,263,529.82	165,678,005.82	104,549,529.63	61,128,476.19
a7) ASUNTOS FINANCIEROS Y HACENDARIOS	10,979,733.00	7,109,675.50	18,089,408.50	13,848,634.28	4,240,774.22
a8) SEGURIDAD NACIONAL	0.00	0.00	0.00	0.00	0.00
B. DESARROLLO SOCIAL (B=b1+b2+b3+b4+b5+b6+b7)	59,437,129.97	215,135.92	59,652,265.89	38,579,965.43	37,919,576.30
b1) PROTECCION AMBIENTAL	34,163,062.97	734,620.48	34,897,683.45	24,023,586.63	23,544,596.42
b2) VIVIENDA Y SERVICIOS A LA COMUNIDAD	0.00	0.00	0.00	0.00	0.00
b3) SALUD	6,661,178.00	-471,711.25	6,189,466.75	3,312,115.24	2,877,351.51
b4) RECREACION, CULTURA Y OTRAS MANIFESTACIONES SOCIALES	16,817,400.00	-833,835.33	15,983,564.67	9,655,671.27	6,327,893.40
b5) EDUCACION	0.00	0.00	0.00	0.00	0.00
b6) PROTECCION SOCIAL	1,395,489.00	786,062.02	2,181,551.02	1,588,592.29	592,958.73
b7) OTROS ASUNTOS	400,000.00	0.00	400,000.00	0.00	400,000.00
C. DESARROLLO ECONOMICO (C=c1+c2+c3+c4+c5+c6+c7+c8+c9)	2,812,465.00	1,526,885.80	4,339,350.80	3,546,051.09	3,507,611.26
c1) ASUNTOS ECONOMICOS, COMERCIALES Y LABORALES EN GENERAL	833,977.00	1,477,430.70	2,311,407.70	2,103,479.79	2,102,262.80
c2) AGROPECUARIA, SILVICULTURA, PESCA Y CAZA	0.00	0.00	0.00	0.00	0.00
c3) TURISMO	0.00	0.00	0.00	0.00	0.00
c4) CIENCIA, TECNOLOGIA E INNOVACION	0.00	0.00	0.00	0.00	0.00
c5) COMBUSTIBLES Y ENERGIA	0.00	0.00	0.00	0.00	0.00
c6) MINERIA, MANUFACTURAS Y CONSTRUCCION	0.00	0.00	0.00	0.00	0.00
c7) TRANSPORTE	0.00	0.00	0.00	0.00	0.00
c8) COMUNICACIONES	0.00	0.00	0.00	0.00	0.00
c9) OTRAS INDUSTRIAS Y OTROS ASUNTOS	1,978,488.00	49,455.10	2,027,943.10	1,442,571.30	1,405,328.46
D. OTRAS NO CLASIFICADAS EN FUNCIONES ANTERIORES (D=d1+d2+d3+d4)	0.00	0.00	0.00	0.00	0.00
d1) TRANSACCIONES DE LA DEUDA PUBLICA/COSTO FINANCIERO DE LA DEUDA	0.00	0.00	0.00	0.00	0.00
d2) TRANSFERENCIAS, PARTICIPACIONES Y APORTACIONES ENTRE DIFERENTES NIVELES Y ORDENES DE GOBIERNO	0.00	0.00	0.00	0.00	0.00
d3) SANEAMIENTO DEL SISTEMA FINANCIERO	0.00	0.00	0.00	0.00	0.00
d4) ADEUDOS DE EJERCICIOS FISCALES ANTERIORES	0.00	0.00	0.00	0.00	0.00
II. GASTO ETIQUETADO (II=A+B+C+D)	146,135,365.81	32,876,310.82	179,011,676.63	87,431,000.37	83,578,872.61
A. GOBIERNO (A=a1+a2+a3+a4+a5+a6+a7+a8)	146,135,365.81	27,374,379.28	173,509,745.09	85,929,122.82	82,076,995.06
a1) LEGISLACION	0.00	0.00	0.00	0.00	0.00
a2) JUSTICIA	0.00	0.00	0.00	0.00	0.00
a3) COORDINACION DE LA POLITICA DE GOBIERNO	0.00	0.00	0.00	0.00	0.00
a4) ASUNTOS DE ORDEN PUBLICO Y DE SEGURIDAD	61,089,290.00	-1,972,384.46	59,116,905.54	36,501,282.79	34,548,491.80
a5) RELACIONES EXTERIORES	0.00	0.00	0.00	0.00	0.00
a6) OTROS SERVICIOS	85,046,075.81	29,346,763.74	114,392,839.55	49,427,840.03	47,528,503.26
B. DESARROLLO SOCIAL (B=b1+b2+b3+b4+b5+b6+b7)	59,437,129.97	215,135.92	59,652,265.89	38,579,965.43	37,919,576.30
b1) PROTECCION AMBIENTAL	34,163,062.97	734,620.48	34,897,683.45	24,023,586.63	23,544,596.42
b2) VIVIENDA Y SERVICIOS A LA COMUNIDAD	0.00	0.00	0.00	0.00	0.00
b3) SALUD	6,661,178.00	-471,711.25	6,189,466.75	3,312,115.24	2,877,351.51
b4) RECREACION, CULTURA Y OTRAS MANIFESTACIONES SOCIALES	16,817,400.00	-833,835.33	15,983,564.67	9,655,671.27	6,327,893.40
b5) EDUCACION	0.00	0.00	0.00	0.00	0.00
b6) PROTECCION SOCIAL	1,395,489.00	786,062.02	2,181,551.02	1,588,592.29	592,958.73
b7) OTROS ASUNTOS	400,000.00	0.00	400,000.00	0.00	400,000.00
C. DESARROLLO ECONOMICO (C=c1+c2+c3+c4+c5+c6+c7+c8+c9)	2,812,465.00	1,526,885.80	4,339,350.80	3,546,051.09	3,507,611.26
c1) ASUNTOS ECONOMICOS, COMERCIALES Y LABORALES EN GENERAL	833,977.00	1,477,430.70	2,311,407.70	2,103,479.79	2,102,262.80
c2) AGROPECUARIA, SILVICULTURA, PESCA Y CAZA	0.00	0.00	0.00	0.00	0.00
c3) TURISMO	0.00	0.00	0.00	0.00	0.00
c4) CIENCIA, TECNOLOGIA E INNOVACION	0.00	0.00	0.00	0.00	0.00
c5) COMBUSTIBLES Y ENERGIA	0.00	0.00	0.00	0.00	0.00
c6) MINERIA, MANUFACTURAS Y CONSTRUCCION	0.00	0.00	0.00	0.00	0.00
c7) TRANSPORTE	0.00	0.00	0.00	0.00	0.00
c8) COMUNICACIONES	0.00	0.00	0.00	0.00	0.00
c9) OTRAS INDUSTRIAS Y OTROS ASUNTOS	1,978,488.00	49,455.10	2,027,943.10	1,442,571.30	1,405,328.46
D. OTRAS NO CLASIFICADAS EN FUNCIONES ANTERIORES (D=d1+d2+d3+d4)	0.00	0.00	0.00	0.00	0.00
d1) TRANSACCIONES DE LA DEUDA PUBLICA/COSTO FINANCIERO DE LA DEUDA	0.00	0.00	0.00	0.00	0.00
d2) TRANSFERENCIAS, PARTICIPACIONES Y APORTACIONES ENTRE DIFERENTES NIVELES Y ORDENES DE GOBIERNO	0.00	0.00	0.00	0.00	0.00
d3) SANEAMIENTO DEL SISTEMA FINANCIERO	0.00	0.00	0.00	0.00	0.00
d4) ADEUDOS DE EJERCICIOS FISCALES ANTERIORES	0.00	0.00	0.00	0.00	0.00



H. AYUNTAMIENTO DE JALPA DE MENDEZ, TABASCO.
ESTADO ANALÍTICO DEL EJERCICIO DEL PRESUPUESTO DE EGRESOS DETALLADO - LDF
CLASIFICACIÓN FUNCIONAL (FINALIDAD Y FUNCION)
DEL 01 DE ENERO AL 30 DE SEPTIEMBRE DE 2022
(PESOS)

Concepto	Egresos				Subejercicio
	Aprobado	Ampliaciones / Reducciones	Modificado	Devengado	
a7) ASUNTOS FINANCIEROS Y HACENDARIOS	0.00	0.00	0.00	0.00	0.00
a8) SEGURIDAD NACIONAL	0.00	0.00	0.00	0.00	0.00
B. DESARROLLO SOCIAL (B=b1+b2+b3+b4+b5+b6+b7)	0.00	5,501,931.54	5,501,931.54	1,501,877.55	1,501,877.55
b1) PROTECCION AMBIENTAL	0.00	1,886,943.03	1,886,943.03	1,257,961.98	1,257,961.98
b2) VIVIENDA Y SERVICIOS A LA COMUNIDAD	0.00	0.00	0.00	0.00	0.00
b3) SALUD	0.00	0.00	0.00	0.00	0.00
b4) RECREACION, CULTURA Y OTRAS MANIFESTACIONES SOCIALES	0.00	0.00	0.00	0.00	0.00
b5) EDUCACION	0.00	3,371,072.94	3,371,072.94	0.00	0.00
b6) PROTECCION SOCIAL	0.00	0.00	0.00	0.00	0.00
b7) OTROS ASUNTOS	0.00	243,915.57	243,915.57	243,915.57	243,915.57
C. DESARROLLO ECONOMICO (C=c1+c2+c3+c4+c5+c6+c7+c8+c9)	0.00	0.00	0.00	0.00	0.00
c1) ASUNTOS ECONOMICOS, COMERCIALES Y LABORALES EN GENERAL	0.00	0.00	0.00	0.00	0.00
c2) AGROPECUARIA, SILVICULTURA, PESCA Y CAZA	0.00	0.00	0.00	0.00	0.00
c3) TURISMO	0.00	0.00	0.00	0.00	0.00
c4) CIENCIA, TECNOLOGIA E INNOVACION	0.00	0.00	0.00	0.00	0.00
c5) COMBUSTIBLES Y ENERGIA	0.00	0.00	0.00	0.00	0.00
c6) MINERIA, MANUFACTURAS Y CONSTRUCCION	0.00	0.00	0.00	0.00	0.00
c7) TRANSPORTE	0.00	0.00	0.00	0.00	0.00
c8) COMUNICACIONES	0.00	0.00	0.00	0.00	0.00
c9) OTRAS INDUSTRIAS Y OTROS ASUNTOS	0.00	0.00	0.00	0.00	0.00
D. OTRAS NO CLASIFICADAS EN FUNCIONES ANTERIORES (D=d1+d2+d3+d4)	0.00	0.00	0.00	0.00	0.00
d1) TRANSACCIONES DE LA DEUDA PUBLICA/COSTO FINANCIERO DE LA DEUDA	0.00	0.00	0.00	0.00	0.00
d2) TRANSFERENCIAS, PARTICIPACIONES Y APORTACIONES ENTRE DIFERENTES NIVELES Y ORDENES DE GOBIERNO	0.00	0.00	0.00	0.00	0.00
d3) SANEAMIENTO DEL SISTEMA FINANCIERO	0.00	0.00	0.00	0.00	0.00
d4) ADEUDOS DE EJERCICIOS FISCALES ANTERIORES	0.00	0.00	0.00	0.00	0.00
III. TOTAL DE EGRESOS (III = I + II)	411,803,085.78	44,055,799.07	455,858,884.85	274,497,992.99	268,447,516.71
					181,360,891.86

LCF. MANUEL ANTONIO CORTES PEREZ
DIRECTOR DE PROGRAMACION MUNICIPAL

LIC. MARQUEL PEREZ RICARDEZ
SINDICO DE HACIENDA

LIC. ANDRÉS LÓPEZ SÁNCHEZ
PRESIDENTA MUNICIPAL



H. AYUNTAMIENTO DE JALPA DE MENDEZ, TABASCO.
PROYECCIONES DE EGRESOS - LDF
(PESOS)
(CIFRAS NOMINAL)

FORMATO 7b

Concepto	Año en cuestion (de proyecto de presupuesto)	2023	2024	2025	2026	2027
1. GASTO NO ETIQUETADO		265,667,719.97	0.00	0.00	0.00	0.00
A. SERVICIOS PERSONALES		268,855,732.61	0.00	0.00	0.00	0.00
B. MATERIALES Y SUMINISTROS		189,480,247.00	0.00	0.00	0.00	0.00
C. SERVICIOS GENERALES		12,123,894.30	0.00	0.00	0.00	0.00
D. TRANSFERENCIAS ASIGNACIONES SUBSIDIOS Y OTRAS AYUDAS		26,919,085.00	0.00	0.00	0.00	0.00
E. BIENES MUEBLES INMUEBLES E INTANGIBLES		8,317,349.00	0.00	0.00	0.00	0.00
F. INVERSIÓN PÚBLICA		255,441.00	0.00	0.00	0.00	0.00
G. INVERSIONES FINANCIERAS Y OTRAS PROVISIONES		0.00	0.00	0.00	0.00	0.00
H. PARTICIPACIONES Y APORTACIONES		22,571,703.67	0.00	0.00	0.00	0.00
I. DEUDA PÚBLICA		6,000,000.00	0.00	0.00	0.00	0.00
		0.00	0.00	0.00	0.00	0.00
2. GASTO ETIQUETADO		146,135,365.81	0.00	0.00	0.00	0.00
A. SERVICIOS PERSONALES		29,376,972.00	0.00	0.00	0.00	0.00
B. MATERIALES Y SUMINISTROS		9,025,944.00	0.00	0.00	0.00	0.00
C. SERVICIOS GENERALES		22,686,374.00	0.00	0.00	0.00	0.00
D. TRANSFERENCIAS ASIGNACIONES SUBSIDIOS Y OTRAS AYUDAS		0.00	0.00	0.00	0.00	0.00
E. BIENES MUEBLES INMUEBLES E INTANGIBLES		0.00	0.00	0.00	0.00	0.00
F. INVERSIÓN PÚBLICA		0.00	0.00	0.00	0.00	0.00
G. INVERSIONES FINANCIERAS Y OTRAS PROVISIONES		85,046,075.81	0.00	0.00	0.00	0.00
H. PARTICIPACIONES Y APORTACIONES		0.00	0.00	0.00	0.00	0.00
I. DEUDA PÚBLICA		0.00	0.00	0.00	0.00	0.00
3. Total de Egresos Proyectados		411,803,085.78	0.00	0.00	0.00	0.00
		416,744,722.81	0.00	0.00	0.00	0.00

LCF. MANUEL ANTONIO CORTES PEREZ
DIRECTOR DE PROGRAMACION
MUNICIPAL

LIC. MANUEL PEREZ RICARDEZ
SINDICO DE HACIENDA

LIC. NURIS LOPEZ SANCHEZ
PRESIDENTA MUNICIPAL



H. AYUNTAMIENTO DE JALPA DE MENDEZ, TABASCO.
RESULTADOS DE EGRESOS - LDF
(PESOS)

FORMATO 7d

Concepto	2017	2018	2019	2020	2021	Año del ejercicio Vigente
1. GASTO NO ETIQUETADO						
A. SERVICIOS PERSONALES	0.00	0.00	0.00	0.00	187,500,480.54	187,066,992.62
B. MATERIALES Y SUMINISTROS	0.00	0.00	0.00	0.00	124,449,007.44	142,582,416.95
C. SERVICIOS GENERALES	0.00	0.00	0.00	0.00	14,632,437.12	14,563,006.03
D. TRANSFERENCIAS ASIGNACIONES SUBSIDIOS Y OTRAS AYUDAS	0.00	0.00	0.00	0.00	31,435,139.10	19,535,546.09
E. BIENES MUEBLES INMUEBLES E INTANGIBLES	0.00	0.00	0.00	0.00	14,578,265.23	7,612,332.46
F. INVERSIÓN PÚBLICA	0.00	0.00	0.00	0.00	850,521.88	931,343.37
G. INVERSIONES FINANCIERAS Y OTRAS PROVISIONES	0.00	0.00	0.00	0.00	1,280,670.77	682,227.19
H. PARTICIPACIONES Y APORTACIONES	0.00	0.00	0.00	0.00	0.00	0.00
I. DEUDA PÚBLICA	0.00	0.00	0.00	0.00	274,439.00	736,966.53
						423,132.00
2. GASTO ETIQUETADO						
A. SERVICIOS PERSONALES	0.00	0.00	0.00	0.00	129,809,128.13	87,431,000.37
B. MATERIALES Y SUMINISTROS	0.00	0.00	0.00	0.00	32,362,616.91	15,595,823.76
C. SERVICIOS GENERALES	0.00	0.00	0.00	0.00	14,141,886.82	14,878,289.40
D. TRANSFERENCIAS ASIGNACIONES SUBSIDIOS Y OTRAS AYUDAS	0.00	0.00	0.00	0.00	3,387,914.37	19,143,748.01
E. BIENES MUEBLES INMUEBLES E INTANGIBLES	0.00	0.00	0.00	0.00	0.00	29,232.00
F. INVERSIÓN PÚBLICA	0.00	0.00	0.00	0.00	0.00	705,980.00
G. INVERSIONES FINANCIERAS Y OTRAS PROVISIONES	0.00	0.00	0.00	0.00	79,916,710.03	37,077,927.20
H. PARTICIPACIONES Y APORTACIONES	0.00	0.00	0.00	0.00	0.00	0.00
I. DEUDA PÚBLICA	0.00	0.00	0.00	0.00	0.00	0.00
3. Total del Resultado de Egresos	0.00	0.00	0.00	0.00	317,309,606.67	274,497,992.99


LCF. MANUEL ANTONIO CORTES PEREZ
DIRECTOR DE PROGRAMACION
MUNICIPAL.


LIC. MANUEL PEREZ RICARDEZ
SINDICO DE HACIENDA


LIC. NURYS LOPEZ SANCHEZ
PRESIDENTA MUNICIPAL



H. AYUNTAMIENTO DE JALPA DE MENDEZ, TABASCO.

BALANCE PRESUPUESTARIO - LDF

(PESOS)

DEL 01 DE ENERO AL 30 DE SEPTIEMBRE DE 2022

FORMATO 4

Concepto	Estimado/Aprobado	Devengado	Recaudado/Pagado
A. INGRESOS TOTALES (A=A1+A2+A3)	411,803,085.78	357,226,829.10	357,226,829.10
A1. INGRESOS DE LIBRE DISPOSICION	265,667,719.97	218,048,416.43	218,048,416.43
A2. TRANSFERENCIAS FEDERALES ETIQUETADAS	146,135,365.81	139,178,412.67	139,178,412.67
A3. FINANCIAMIENTO NETO	0.00	0.00	0.00
B. EGRESOS PRESUPUESTARIOS (B=B1+B2)	411,803,085.78	274,080,992.99	268,030,516.71
B1. GASTO NO ETIQUETADO (sin incluir Amortizacion de la Deuda Publica)	265,667,719.97	187,066,992.62	184,868,644.10
B2. GASTO ETIQUETADO (sin incluir Amortizacion de la Deuda Publica)	146,135,365.81	87,014,000.37	83,161,872.61
C. REMANENTES DEL EJERCICIO ANTERIOR (C=C1+C2)	0.00	3,638,034.50	3,631,164.34
C1. REMANENTES DE INGRESOS DE LIBRE DISPOSICION APLICADOS EN EL PERIODO	0.00	3,221,034.50	3,214,164.34
C2. REMANENTES DE TRANSFERENCIAS FEDERALES ETIQUETADAS APLICADOS EN EL PERIODO	0.00	417,000.00	417,000.00
I. BALANCE PRESUPUESTARIO (I=A-B+C)	0.00	0.00	0.00
II. BALANCE PRESUPUESTARIO SIN FINANCIAMIENTO NETO (II=I-A3)	0.00	0.00	0.00
III. BALANCE PRESUPUESTARIO SIN FINANCIAMIENTO NETO Y SIN REMANENTES DEL EJERCICIO ANTERIOR (II=II-C)	0.00	0.00	0.00

Concepto	Aprobado	Devengado	Pagado
E. INTERESES, COMISIONES Y GASTOS DE LA DEUDA (E=E1+E2)	0.00	0.00	0.00
E1. INTERESES, COMISIONES Y GASTOS DE LA DEUDA CON GASTO NO ETIQUETADO	0.00	0.00	0.00
E2. INTERESES, COMISIONES Y GASTOS DE LA DEUDA CON GASTO ETIQUETADO	0.00	0.00	0.00
IV. BALANCE PRIMARIO (IV=III+E)	0.00	0.00	0.00

Concepto	Estimado/Aprobado	Devengado	Recaudado/Pagado
F. FINANCIAMIENTO (F=F1+F2)	0.00	0.00	0.00
F1. FINANCIAMIENTO CON FUENTE DE PAGO DE INGRESOS DE LIBRE DISPOSICION	0.00	0.00	0.00
F2. FINANCIAMIENTO CON FUENTE DE PAGO DE TRANSFERENCIAS FEDERALES ETIQUETADAS	0.00	0.00	0.00
G. AMORTIZACION DE LA DEUDA (G=G1+G2)	0.00	0.00	0.00
G1. AMORTIZACION DE LA DEUDA CON GASTO NO ETIQUETADO	0.00	0.00	0.00
G2. AMORTIZACION DE LA DEUDA CON GASTO ETIQUETADO	0.00	0.00	0.00
A3. FINANCIAMIENTO NETO (A3=F-G)	0.00	0.00	0.00

Concepto	Estimado/Aprobado	Devengado	Recaudado/Pagado
A1. INGRESOS DE LIBRE DISPOSICION	265,667,719.97	218,048,416.43	218,048,416.43
A3.1. FINANCIAMIENTO NETO CON FUENTE DE PAGO DE INGRESOS DE LIBRE DISPOSICION (A3.1=F1-G1)	0.00	0.00	0.00
F1. FINANCIAMIENTO CON FUENTE DE PAGO DE INGRESOS DE LIBRE DISPOSICION	0.00	0.00	0.00
G1. AMORTIZACION DE LA DEUDA CON GASTO NO ETIQUETADO	0.00	0.00	0.00
B1. GASTO NO ETIQUETADO (sin incluir Amortizacion de la Deuda Publica)	265,667,719.97	187,066,992.62	184,868,644.10
C1. REMANENTES DE INGRESOS DE LIBRE DISPOSICION APLICADOS EN EL PERIODO	0.00	3,221,034.50	3,214,164.34
V. BALANCE PRESUPUESTARIO DE RECURSOS DISPONIBLES (V=A1+A3.1-B1+C1)	0.00	27,760,389.31	29,965,607.99
VI. BALANCE PRESUPUESTARIO DE RECURSOS DISPONIBLES SIN FINANCIAMIENTO NETO (VI=V-A3.1)	0.00	27,760,389.31	29,965,607.99

Concepto	Estimado/Aprobado	Devengado	Recaudado/Pagado
A2. TRANSFERENCIAS FEDERALES ETIQUETADAS	146,135,365.81	139,178,412.67	139,178,412.67
A3.2. FINANCIAMIENTO NETO CON FUENTE DE PAGO DE TRANSFERENCIAS FEDERALES ETIQUETADAS (A3.2=F2-G2)	0.00	0.00	0.00
F2. FINANCIAMIENTO CON FUENTE DE PAGO DE TRANSFERENCIAS FEDERALES ETIQUETADAS	0.00	0.00	0.00
G2. AMORTIZACION DE LA DEUDA CON GASTO ETIQUETADO	0.00	0.00	0.00
B2. GASTO ETIQUETADO (sin incluir Amortizacion de la Deuda Publica)	146,135,365.81	87,014,000.37	83,161,872.61



H. AYUNTAMIENTO DE JALPA DE MENDEZ, TABASCO.

BALANCE PRESUPUESTARIO - LDF


(PESOS)

DEL 01 DE ENERO AL 30 DE SEPTIEMBRE DE 2022

FORMATO 4

C2. REMANENTES DE TRANSFERENCIAS FEDERALES ETIQUETADAS APLICADOS EN EL PERIODO	0.00	417,000.00	417,000.00
VII. BALANCE PRESUPUESTARIO DE RECURSOS ETIQUETADOS (VII=A2+A3.2-B2+C2)	0.00	52,581,412.30	56,433,540.06
VIII. BALANCE PRESUPUESTARIO DE RECURSOS ETIQUETADOS SIN FINANCIAMIENTO NETO (VIII=VII-A3.2)	0.00	52,581,412.30	56,433,540.06


LCF. MANUEL ANTONIO CORTES PEREZ
DIRECTOR DE PROGRAMACION
MUNICIPAL.


LIC. MANUEL PEREZ RICARDEZ
SINDICO DE HACIENDA


LIC. NURIS LOPEZ SANCHEZ
PRESIDENTA MUNICIPAL



H. AYUNTAMIENTO DE JALPA DE MENDEZ, TABASCO.
 ESTADO ANALÍTICO DEL EJERCICIO DEL PRESUPUESTO DE EGRESOS DETALLADO - LDF
 CLASIFICACION DE SERVICIOS PERSONALES POR CATEGORIA

DEL 01 DE ENERO AL 30 DE SEPTIEMBRE DE 2022

(PESOS)

FORMATO 6d

Concepto (c)	Aprobado (d)	Ampliaciones/ Reducciones	Modificado	Devengado	Pagado	Subejercicio
I. GASTO NO ETIQUETADO (I=A+B+C+D+E+F)	198,419,827.00	1,998,799.42	200,418,626.42	149,400,468.38	149,185,841.04	-49,233,985.96
A. PERSONAL ADMINISTRATIVO Y DE SERVICIO PUBLICO	166,084,203.00	5,993,056.66	172,077,259.66	122,262,427.06	122,225,106.13	-43,859,096.87
B. MAGISTERIO	0.00	0.00	0.00	0.00	0.00	0.00
C. SERVICIOS DE SALUD (C=C1+C2)	0.00	0.00	0.00	0.00	0.00	0.00
C1) PERSONAL ADMINISTRATIVO	0.00	0.00	0.00	0.00	0.00	0.00
C2) PERSONAL MEDICO, PARAMEDICO Y AFIN	0.00	0.00	0.00	0.00	0.00	0.00
D. SEGURIDAD PUBLICA	23,396,044.00	-2,437,648.64	20,958,395.36	20,319,989.89	20,319,989.89	-3,076,054.11
E. GASTOS ASOCIADOS A LA IMPLEMENTACION DE NUEVAS LEYES FEDERALES O REFORMAS A LAS MISMAS (E=E1+E2)	0.00	0.00	0.00	0.00	0.00	0.00
E1) NOMBRE DEL PROGRAMA O LEY 1	0.00	0.00	0.00	0.00	0.00	0.00
E2) NOMBRE DEL PROGRAMA O LEY 2	0.00	0.00	0.00	0.00	0.00	0.00
F. SENTENCIAS LABORALES DEFINITIVAS	0.00	0.00	0.00	0.00	0.00	0.00
F. SENTENCIAS LABORALES DEFINITIVAS	8,939,580.00	-1,556,608.60	7,382,971.40	6,818,051.43	6,640,745.02	-2,298,834.98
II. GASTO ETIQUETADO (II=A+B+C+D+E+F)	29,376,972.00	6,616,667.92	35,993,639.92	16,793,657.97	16,679,190.58	-12,697,781.42
A. PERSONAL ADMINISTRATIVO Y DE SERVICIO PUBLICO	0.00	156,284.30	156,284.30	156,284.30	156,284.30	156,284.30
B. MAGISTERIO	0.00	0.00	0.00	0.00	0.00	0.00
C. SERVICIOS DE SALUD (C=C1+C2)	0.00	0.00	0.00	0.00	0.00	0.00
C1) PERSONAL ADMINISTRATIVO	0.00	0.00	0.00	0.00	0.00	0.00
C2) PERSONAL MEDICO, PARAMEDICO Y AFIN	0.00	0.00	0.00	0.00	0.00	0.00
D. SEGURIDAD PUBLICA	29,376,972.00	2,759,249.62	32,136,221.62	15,356,794.51	15,356,794.51	-14,020,177.49
E. GASTOS ASOCIADOS A LA IMPLEMENTACION DE NUEVAS LEYES FEDERALES O REFORMAS A LAS MISMAS (E=E1+E2)	0.00	0.00	0.00	0.00	0.00	0.00
E1) NOMBRE DEL PROGRAMA O LEY 1	0.00	0.00	0.00	0.00	0.00	0.00
E2) NOMBRE DEL PROGRAMA O LEY 2	0.00	0.00	0.00	0.00	0.00	0.00
F. SENTENCIAS LABORALES DEFINITIVAS	0.00	3,701,134.00	3,701,134.00	1,280,579.16	1,166,111.77	1,166,111.77
F. SENTENCIAS LABORALES DEFINITIVAS	0.00	0.00	0.00	0.00	0.00	0.00
III. TOTAL DEL GASTO EN SERVICIOS PERSONALES	227,796,799.00	8,615,467.34	236,412,266.34	166,194,126.35	165,865,031.62	-61,931,767.38

LCF. MANUEL ANTONIO CORTES PEREZ
 DIRECTOR DE PROGRAMACION MUNICIPAL.

LIC. MANUEL PEREZ RICARDEZ
 SINDICO DE HACIENDA

LIC. NURIS LOPEZ SANCHEZ
 PRESIDENTA MUNICIPAL