



...: MUNICIPIO DE JALPA DE MENDEZ :...

Estado reformado DOF 27-09-2018

ESTADO DE FLUJOS DE EFECTIVO

Del 01/01/2022 al 30/06/2022

(Cifras en Pesos)

008

Concepto	Periodo	Acumulado
Flujos de Efectivo de las Actividades de Operación		
Origen	39,719,869.80	241,134,197.09
Impuestos	586,259.00	5,480,068.44
Cuotas y Aportaciones de Seguridad Social	0.00	0.00
Contribuciones de Mejoras	0.00	0.00
Derechos	658,425.56	7,922,410.86
Productos	57,601.16	162,764.82
Aprovechamientos	264,078.00	1,777,585.26
Ingresos por Venta de Bienes y Prestación de Servicios	0.00	0.00
Participaciones, Aportaciones, Convenios, Incentivos Derivados de la Colaboración Fiscal y Fondos Distintos de Aportaciones	38,153,506.08	225,791,367.71
Transferencias, Asignaciones, Subsidios y Subvenciones, y Pensiones y Jubilaciones	0.00	0.00
Otros Orígenes de Operación	0.00	0.00
Aplicación	34,979,932.31	144,272,577.65
Servicios Personales	22,273,675.65	104,967,401.04
Materiales Y Suministros	3,755,316.00	10,422,809.00
Servicios Generales	4,846,489.16	22,492,067.79
Transferencias Internas y Asignaciones al Sector Público	0.00	0.00
Transferencias al Resto del Sector Público	0.00	0.00
Subsidios y Subvenciones	120,220.00	223,186.24
Ayudas Sociales	3,242,242.97	5,400,125.05
Pensiones y Jubilaciones	5,000.00	30,000.00
Transferencias a Fideicomisos, Mandatos y Contratos Análogos	0.00	0.00
Transferencias a la Seguridad Social	0.00	0.00
Donativos	0.00	0.00
Transferencias al Exterior	0.00	0.00
Participaciones	0.00	0.00
Aportaciones	0.00	0.00
Convenios	736,988.53	736,988.53
Otras Aplicaciones de Operación	0.00	0.00
Flujos Netos de Efectivo de las Actividades de Operación	4,739,937.49	96,861,619.44
Flujos de Efectivo de las Actividades de Inversión		
Origen	0.00	0.00
Bienes Inmuebles, Infraestructura y Construcciones en Proceso	0.00	0.00
Bienes Muebles	0.00	0.00
Otros Orígenes de Inversión	0.00	0.00
Aplicación	5,449,725.54	21,472,878.33
Bienes Inmuebles, Infraestructura y Construcciones en Proceso	5,449,725.54	21,472,878.33
Bienes Muebles	0.00	0.00
Otras Aplicaciones de Inversión	0.00	0.00
Flujos Netos de Efectivo de las Actividades de Inversión	-5,449,725.54	-21,472,878.33
Flujos de Efectivo de las Actividades de Financiamiento		
Origen	4,888.72	3,710,491.55
Endeudamiento Neto	0.00	0.00
Interno	0.00	0.00
Externo	0.00	0.00
Otros Orígenes de Financiamiento	4,888.72	3,710,491.55
Aplicación	133,181.45	4,151,032.82
Servicios de la Deuda	0.00	0.00
Interno	0.00	0.00





...: MUNICIPIO DE JALPA DE MENDEZ ...
ESTADO DE FLUJOS DE EFECTIVO
Del 01/01/2022 al 30/06/2022
(Cifras en Pesos)


Estado reformado DOF 27-09-2018

009

Concepto	Periodo	Acumulado
Externo	0.00	0.00
Otros Aplicaciones de Financiamiento	133,181.45	4,151,032.82
Flujos Netos de Efectivo de las Actividades de Financiamiento	-128,292.73	-440,541.27
Incremento/Disminución Neta en el Efectivo y Equivalentes al Efectivo	-838,080.78	74,948,199.84
Efectivo y Equivalentes al Efectivo al Inicio del Ejercicio	84,795,477.41	9,009,196.79
Efectivo y Equivalentes al Efectivo al Final del Ejercicio	83,957,396.63	83,957,396.63


LIC. NURIS LÓPEZ SANCHEZ
PRESIDENTA MUNICIPAL


LIC. MANUEL PEREZ RICARDEZ
SINDICO DE HACIENDA


L.C.P. EDER IZQUIERDO HERNANDEZ
DIRECTOR DE FINANZAS

"Bajo protesta de decir verdad declaramos que los Estados Financieros y sus notas, son razonablemente correctos y son responsabilidad del emisor."