



...: MUNICIPIO DE JALPA DE MENDEZ ...:
ESTADO DE FLUJOS DE EFECTIVO
 Del 01/01/2022 al 31/05/2022
 (Cifras en Pesos)

0008


Concepto	Periodo	Acumulado
Flujos de Efectivo de las Actividades de Operación	37,545,645.16	201,414,327.29
Origen		
Impuestos	764,939.49	4,893,809.44
Cuotas y Aportaciones de Seguridad Social	0.00	0.00
Contribuciones de Mejoras	0.00	0.00
Derechos	1,031,433.75	7,263,985.30
Productos	46,740.35	105,163.66
Aprovechamientos	248,383.00	1,513,507.26
Ingresos por Venta de Bienes y Prestación de Servicios	0.00	0.00
Participaciones, Aportaciones, Convenios, Incentivos Derivados de la Coolaboracion Fiscal y Fondos Distintos de Aportaciones	35,454,148.57	187,637,861.63
Otros Origenes de Operación	0.00	0.00
Aplicacion	23,290,117.09	109,292,645.34
Servicios Personales	16,074,816.34	82,693,725.39
Materiales Y Suministros	1,654,237.05	6,667,493.00
Servicios Generales	4,305,128.79	17,645,578.63
Transferencias Internas y Asignaciones al Sector Público	0.00	0.00
Transferencias al Resto del Sector Público	0.00	0.00
Subsidios y Subvenciones	0.00	102,966.24
Ayudas Sociales	1,250,934.91	2,157,882.08
Pensiones y Jubilaciones	5,000.00	25,000.00
Transferencias a Fideicomisos, Mandatos y Contratos Análogos	0.00	0.00
Transferencias a la Seguridad Social	0.00	0.00
Donativos	0.00	0.00
Transferencias al Exterior	0.00	0.00
Participaciones	0.00	0.00
Aportaciones	0.00	0.00
Convenios	0.00	0.00
Otras Aplicaciones de Operación	0.00	0.00
Flujos Netos de Efectivo de las Actividades de Operación	14,255,528.07	92,121,681.95
Flujos de Efectivo de las Actividades de Inversión	0.00	0.00
Origen		
Bienes Inmuebles, Infraestructura y Construcciones en Proceso	0.00	0.00
Bienes Muebles	0.00	0.00
Otros Origenes de Inversión	0.00	0.00
Aplicacion	7,397,974.18	16,023,152.79
Bienes Inmuebles, Infraestructura y Construcciones en Proceso	7,397,974.18	16,023,152.79
Bienes Muebles	0.00	0.00
Otras Aplicaciones de Inversión	0.00	0.00
Flujos Netos de Efectivo de las Actividades de Inversión	-7,397,974.18	-16,023,152.79
Flujos de Efectivo de las Actividades de Financiamiento	45,770.12	3,705,602.83
Origen		
Endeudamiento Neto	0.00	0.00
Interno	0.00	0.00
Externo	0.00	0.00
Otros Origenes de Financiamiento	45,770.12	3,705,602.83
Aplicacion	108,972.87	4,017,851.37
Servicios de la Deuda	0.00	0.00
Interno	0.00	0.00
Externo	0.00	0.00





...: MUNICIPIO DE JALPA DE MENDEZ ...
ESTADO DE FLUJOS DE EFECTIVO
 Del 01/01/2022 al 31/05/2022
 (Cifras en Pesos)

0009

Concepto	Periodo	Acumulado
Otros Aplicaciones de Financiamiento	108,972.87	4,017,851.37
Flujos Netos de Efectivo de las Actividades de Financiamiento	-63,202.75	-312,248.54
Incremento/Disminución Neta en el Efectivo y Equivalentes al Efectivo	6,794,351.14	75,786,280.62
Efectivo y Equivalentes al Efectivo al Inicio del Ejercicio	78,001,126.27	9,009,196.79
Efectivo y Equivalentes al Efectivo al Final del Ejercicio	84,795,477.41	84,795,477.41


 LIC. NURIS LOPEZ SANCHEZ
 PRESIDENTA MUNICIPAL


 LIC. MANUEL PEREZ RICARDEZ
 SINDICO DE HACIENDA


 L.C.P. EDER IZQUIERDO HERNANDEZ
 DIRECTOR DE FINANZAS

"Bajo protesta de decir verdad declaramos que los Estados Financieros y sus notas, son razonablemente correctos y son responsabilidad del emisor."