




...: MUNICIPIO DE JALPA DE MENDEZ ...:


Estado Analítico del Activo


01/01/2022 al 31/01/2022

021

Concepto	Saldo Inicial 1	Cargos del Periodo 2	Abonos del Periodo 3	Saldo Final 4 (1+2-3)	Variación del Periodo (4-1)
Activo	282,481,865.69	114,197,661.45	90,748,788.90	305,930,738.24	23,448,872.55
ACTIVO CIRCULANTE	15,193,873.88	111,956,716.94	90,748,788.90	36,401,801.92	21,207,928.04
EFFECTIVO Y EQUIVALENTES	9,009,196.79	68,468,258.52	47,732,846.51	29,744,608.80	20,735,412.01
DERECHOS A RECIBIR EFECTIVO O EQUIVALENTE	4,164,142.31	43,404,478.63	42,259,679.25	5,308,941.69	1,144,799.38
DERECHO A RECIBIR BIENES O SERVICIOS	2,020,534.78	0.00	672,283.35	1,348,251.43	-672,283.35
INVENTARIOS	0.00	0.00	0.00	0.00	0.00
ALMACEN	0.00	83,979.79	83,979.79	0.00	0.00
ESTIMACION POR PERDIDAS O DETERIORO DE ACTIVOS CIRCULANTES	0.00	0.00	0.00	0.00	0.00
OTROS ACTIVOS CIRCULANTES	0.00	0.00	0.00	0.00	0.00
ACTIVO NO CIRCULANTE	267,287,991.81	2,240,944.51	0.00	269,528,936.32	2,240,944.51
INVERSIONES FINANCIERAS A LARGO PLAZO	0.00	0.00	0.00	0.00	0.00
DERECHOS A RECIBIR EFECTIVO O EQUIVALENTES A LARGO PLAZO	0.00	0.00	0.00	0.00	0.00
BIENES INMUEBLES, INFRAESTRUCTURA Y CONTRUCCIONES EN PROCESO	242,898,012.21	2,240,944.51	0.00	245,138,956.72	2,240,944.51
BIENES MUEBLES	51,716,339.49	0.00	0.00	51,716,339.49	0.00
ACTIVOS INTANGIBLES	42,342.41	0.00	0.00	42,342.41	0.00
DEPRECIACIONES, DETERIORO Y ARMORTIZACIONES ACUMULADAS DE BIENES	-27,368,702.30	0.00	0.00	-27,368,702.30	0.00
ACTIVOS DIFERIDOS	0.00	0.00	0.00	0.00	0.00
ESTIMACION POR PERDIDA O DETERIORO DE ACTIVOS NO CIRCULANTES	0.00	0.00	0.00	0.00	0.00
OTROS ACTIVOS NO CIRCULANTES	0.00	0.00	0.00	0.00	0.00


 LIC. MANUEL PÉREZ RIQUEARDEZ
 SINDICO DE HACIENDA


 L.C.P. EDER IZQUIERDO HERNANDEZ
 DIRECTOR DE FINANZAS


 LIC. NURIS LOPEZ SANCHEZ
 PRESIDENTA MUNICIPAL