



H. AYUNTAMIENTO DE JALPA DE MENDEZ, TABASCO.

ESTADO ANALITICO DE INGRESOS
DEL 01 DE ENERO AL 31 DE MARZO DE 2022



Rubro de Ingresos	Ejercicio						Diferencia
	Diciembre	Januario	Febrero	Marzo	Abril	Mayo	
Total	411,803,085.78	452.06	411,803,537.84	119,917,449.81	119,917,449.81	-291,885,635.97	
INGRESOS DERIVADOS DE FINANCIAMIENTOS	0.00	0.00	0.00	0.00	0.00	0.00	
IMPUESTOS	7,767,037.45	12,239.71	7,779,277.16	3,429,142.46	3,429,142.46	-4,337,894.99	
CUOTAS Y APORTACIONES DE SEGURIDAD SOCIAL	0.00	0.00	0.00	0.00	0.00	0.00	
CONTRIBUCIONES DE MEJORAS	0.00	0.00	0.00	0.00	0.00	0.00	
DERECHOS	9,998,416.76	-254,058.59	9,744,358.17	5,397,726.27	5,397,726.27	-4,600,690.49	
PRODUCTOS	81,161.40	14,734.95	95,896.35	14,734.95	14,734.95	-66,426.45	
PRODUCTOS DE TIPO CORRIENTE	81,161.40	14,734.95	95,896.35	14,734.95	14,734.95	-66,426.45	
PRODUCTOS DE CAPITAL	0.00	0.00	0.00	0.00	0.00	0.00	
APROVECHAMIENTOS	1,308,823.60	227,083.93	1,535,907.53	987,899.07	987,899.07	-320,924.53	
APROVECHAMIENTOS DE TIPO CORRIENTE	1,308,823.60	227,083.93	1,535,907.53	987,899.07	987,899.07	-320,924.53	
APROVECHAMIENTOS DE CAPITAL	0.00	0.00	0.00	0.00	0.00	0.00	
INGRESOS POR VENTA DE BIENES O SERVICIOS	0.00	0.00	0.00	0.00	0.00	0.00	
PARTICIPACIONES Y APORTACIONES	392,647,646.57	452.06	392,648,098.63	110,087,947.06	110,087,947.06	-282,559,699.51	
TRANSFERENCIAS, ASIGNACIONES, SUBSIDIOS, Y OTRAS AYUDAS	0.00	0.00	0.00	0.00	0.00	0.00	

Rubro Analítico de Ingresos (Cuentas de Ingresos)	Ejercicio						Diferencia
	Diciembre	Januario	Febrero	Marzo	Abril	Mayo	
Total	411,348,369.77	-1,857.22	411,344,512.55	119,656,831.39	119,656,831.39	-291,689,538.38	
INGRESOS DEL PODER EJECUTIVO FEDERAL O ESTATAL Y DE LOS MUNICIPIOS	411,348,369.77	-1,857.22	411,344,512.55	119,656,831.39	119,656,831.39	-291,689,538.38	
IMPUESTOS	7,767,037.45	12,239.71	7,779,277.16	3,429,142.46	3,429,142.46	-4,337,894.99	
CUOTAS Y APORTACIONES DE SEGURIDAD SOCIAL	0.00	0.00	0.00	0.00	0.00	0.00	
CONTRIBUCIONES DE MEJORAS	0.00	0.00	0.00	0.00	0.00	0.00	
DERECHOS	9,541,700.75	-256,367.87	9,285,332.88	5,137,107.85	5,137,107.85	-4,404,592.90	
PRODUCTOS	81,161.40	14,734.95	95,896.35	14,734.95	14,734.95	-66,426.45	
APROVECHAMIENTOS	1,308,823.60	227,083.93	1,535,907.53	987,899.07	987,899.07	-320,924.53	
PARTICIPACIONES Y APORTACIONES	392,647,646.57	452.06	392,648,098.63	110,087,947.06	110,087,947.06	-282,559,699.51	
TRANSFERENCIAS, ASIGNACIONES, SUBSIDIOS, Y OTRAS AYUDAS	0.00	0.00	0.00	0.00	0.00	0.00	
INGRESOS DE LOS ENTES PUBLICOS DE LOS PODERES LEGISLATIVO Y JUDICIAL, DE LOS ORGANOS AUTONOMOS Y DEL SECTOR PARAESTATAL O PARAMUNICIPAL, ASI COMO DE LAS EMPRESAS PRODUCTIVAS DEL ESTADO	0.00	0.00	0.00	0.00	0.00	0.00	
CUOTAS Y APORTACIONES DE SEGURIDAD SOCIAL	0.00	0.00	0.00	0.00	0.00	0.00	
PRODUCTOS	0.00	0.00	0.00	0.00	0.00	0.00	
INGRESOS POR VENTA DE BIENES O SERVICIOS	0.00	0.00	0.00	0.00	0.00	0.00	
TRANSFERENCIAS, ASIGNACIONES, SUBSIDIOS, Y OTRAS AYUDAS	0.00	0.00	0.00	0.00	0.00	0.00	
INGRESOS DERIVADOS DE FINANCIAMIENTO	0.00	0.00	0.00	0.00	0.00	0.00	
INGRESOS DERIVADOS DE FINANCIAMIENTOS	0.00	0.00	0.00	0.00	0.00	0.00	

Cortes

LCF. MANUEL ANTONIO CORTES PEREZ
 DIRECTOR DE PROGRAMACION MUNICIPAL

Perez

LIC. MANUEL PEREZ RICARDEZ
 SECRETARIO DE LA CABEZA

Sanchez

LIC. NURIS LOPEZ SANCHEZ
 DIRECTORA DE ADMINISTRACION



**DIRECCIÓN DE
PROGRAMACIÓN**



**Ricardo
Flores
Magón**
PRECURSOR DE LA REVOLUCIÓN MEXICANA

INFORMACION PRESUPUESTAL: AL MES DE MARZO DE 2022.

- 1. ESTADO ANALITICO DE INGRESOS (RUBROS DE INGRESOS)**
- 2. ESTADO ANALITICO DEL EJERCICIO DEL PRESUPUESTO DE EGRESOS POR FUENTE**
- 3. INDICADORES DE POSTURA FISCAL**
- 4. ESTADO ANALITICO DEL EJERCICIO DEL PRESUPUESTO (POR OBJETO DEL GASTO)**
- 5. ESTADO ANALITICO DEL EJERCICIO DEL PRESUPUESTO (ECONOMICA (TIPO DE GASTO))**
- 6. ESTADO ANALITICO DEL EJERCICIO DEL PRESUPUESTO (ADMINISTRATIVA)**
- 7. ESTADO ANALITICO DEL EJERCICIO DEL PRESUPUESTO (FUNCIONAL)**
- 8. ENDEUDAMIENTO NETO**
- 9. INTERESES DE LA DEUDA**
- 10. GASTO POR CATEGORIA PROGRAMATICA**
- 11. GASTO POR PROGRAMAS Y PROYECTOS**





H. AYUNTAMIENTO DE JALPA DE MÉNDEZ, TABASCO.
ESTADO ANALITICO DEL EJERCICIO DEL PRESUPUESTO DE EGRESOS POR FUENTE
DEL 01 DE ENERO AL 31 DE MARZO DE 2022



Programa	Presupuesto	Comprobado	Cancelado	Reservado	Comprobado	Cancelado	Reservado
Programa Normal							
RECURSOS TRANSFERIDOS TRÁNSITO	2,201,288.63	0.00	2,201,288.63	474,621.97	445,038.64	1,726,666.66	
SEDENER COMBUSTIBLE	1,398,783.33	0.00	1,398,783.33	0.00	0.00	1,398,783.33	
FONDO DE ESTABILIZACION DE LOS INGRESOS DE LAS ENTIDADES FEDERATIVAS FEIEF	1,135,474.50	0.00	1,135,474.50	50,067.00	50,067.00	1,085,407.50	
FONDO PARA MUNICIPIOS PRODUCTORES DE HIDROCARBUROS EN REGIONES MARITIMAS	6,249,701.75	0.00	6,249,701.75	53,249.40	53,249.40	6,196,452.35	
FONDO PARA MUNICIPIOS PRODUCTORES DE HIDROCARBUROS EN REGIONES TERRESTRES	5,449,892.20	0.00	5,449,892.20	0.00	0.00	5,449,892.20	
FIII FONDO DE APORTACIONES PARA LA INFRAESTRUCTURA SOCIAL MUNICIPAL (FISM)	60,758,516.73	20,955,341.74	81,713,858.47	1,563,985.50	0.00	80,149,872.97	
FIV FONDO DE APORTACIONES PARA EL FORTALECIMIENTO DE LOS MUNICIPIOS (FORTAMUN)	62,979,892.02	5,045,628.57	68,025,520.59	6,606,204.44	6,181,936.11	61,419,316.15	
FONDO DE APORTACIONES PARA LA INFRAESTRUCTURA SOCIAL ESTATAL (FISE)	10,697,363.11	0.00	10,697,363.11	0.00	0.00	10,697,363.11	
FONDO GENERAL DE PARTICIPACIONES	226,164,373.00	207,667.00	226,372,040.00	50,164,238.17	49,755,431.32	176,207,801.83	
FONDO DE IMPUESTO SOBRE LA RENTA	10,546,986.23	0.00	10,546,986.23	0.00	0.00	10,546,986.23	
FONDO DE RESARCIMIENTO DE CONTRIBUCIONES	5,065,375.07	0.00	5,065,375.07	1,471,075.00	1,471,075.00	3,594,300.07	
INGRESOS DE GESTIÓN	19,155,439.21	0.00	19,155,439.21	952,785.32	771,034.20	18,202,653.89	
SubTotal Programa Normal	411,803,085.78	26,208,637.31	438,011,723.09	61,336,226.80	58,727,831.67	376,675,496.29	
Refrendo							
FONDO PARA MUNICIPIOS PRODUCTORES DE HIDROCARBUROS EN REGIONES MARITIMAS	0.00	1,342,547.26	1,342,547.26	1,342,547.26	1,342,547.26	0.00	
FONDO PARA MUNICIPIOS PRODUCTORES DE HIDROCARBUROS EN REGIONES TERRESTRES	0.00	2,556,446.57	2,556,446.57	2,556,446.57	2,556,446.57	0.00	
FONDO DE APORTACIONES PARA LA INFRAESTRUCTURA SOCIAL ESTATAL (FISE)	0.00	2,549,549.27	2,549,549.27	2,549,549.27	2,549,549.27	0.00	
SubTotal Refrendo	0.00	6,448,543.10	6,448,543.10	6,448,543.10	6,448,543.10	0.00	
Remanente							
RECURSOS TRANSFERIDOS TRÁNSITO	0.00	255,988.42	255,988.42	240,285.90	240,285.90	15,702.52	
FONDO DE ESTABILIZACION DE LOS INGRESOS DE LAS ENTIDADES FEDERATIVAS FEIEF	0.00	444,717.52	444,717.52	27,717.52	27,717.52	417,000.00	
FONDO DE APORTACIONES PARA LA INFRAESTRUCTURA SOCIAL ESTATAL (FISE)	0.00	0.00	0.00	0.00	0.00	0.00	
FONDO GENERAL DE PARTICIPACIONES	0.00	190,638.46	190,638.46	0.00	0.00	190,638.46	
FONDO DE IMPUESTO SOBRE LA RENTA	0.00	649,962.19	649,962.19	320,075.56	320,075.56	329,886.63	
FONDO DE RESARCIMIENTO DE CONTRIBUCIONES	0.00	181,421.74	181,421.74	177,820.12	177,820.12	3,601.62	
INGRESOS DE GESTIÓN	0.00	2,231,898.92	2,231,898.92	2,105,944.63	2,105,944.63	125,954.29	
SubTotal Remanente	0.00	3,954,627.25	3,954,627.25	2,871,843.73	2,871,843.73	1,082,783.52	
Totales	411,803,085.78	36,611,807.66	448,414,893.44	70,656,613.63	68,048,218.50	377,758,279.81	

(Firma)
LCF. MANUEL ANTONIO CORTES PEREZ
 DIRECTOR GENERAL DE ADMINISTRACION MUNICIPAL

(Firma)
LIC. MANUEL PEREZ RICARDEZ
 DIRECTOR GENERAL DE FINANZAS

(Firma)
LIC. NURIS LOPEZ SANCHEZ
 DIRECTORA GENERAL DE SERVICIOS



H. AYUNTAMIENTO DE JALPA DE MENDEZ, TABASCO.

INDICADORES DE POSTURA FISCAL
DEL 01 DE ENERO AL 31 DE MARZO DE 2022

Concepto	Estimado/Aprobado	Devengado	Pagado 3
I. Ingresos Presupuestarios (I=1+2)	411,803,085.78	119,917,449.81	119,917,449.81
1. Ingresos del Gobierno de la Entidad Federativa ¹	411,803,085.78	119,917,449.81	119,917,449.81
2. Ingresos del Sector Paraestatal ¹	0.00	0.00	0.00
II. Egresos Presupuestarios (II=3+4)	411,803,085.78	70,656,613.63	68,048,218.50
3. Egresos del Gobierno de la Entidad Federativa ²	411,803,085.78	70,656,613.63	68,048,218.50
4. Egresos del Sector Paraestatal ²	0.00	0.00	0.00
III. Balance Presupuestario (Superávit o Déficit) (III=I-II)	0.00	49,260,836.18	51,869,231.31
Concepto	Estimado/Aprobado	Devengado	Pagado 3
III. Balance Presupuestario (Superávit o Déficit)	0.00	49,260,836.18	51,869,231.31
IV. Intereses, Comisiones y Gastos de la Deuda	0.00	0.00	0.00
V. Balance Primario (Superávit o Déficit) (V=III+IV)	0.00	49,260,836.18	51,869,231.31
Concepto	Estimado/Aprobado	Devengado	Pagado 3
A. Financiamiento	0.00	0.00	0.00
B. Amortización de la deuda	0.00	0.00	0.00
C. Financiamiento Neto	0.00	0.00	0.00

1 Los Ingresos que se presentan son los ingresos presupuestarios totales sin incluir los ingresos por financiamientos. Los ingresos del Gobierno de la Entidad Federativa corresponde a los del Poder Ejecutivo, Legislativo Judicial y Autónomos.

2 Los Egresos que se presentan son los egresos presupuestarios totales sin incluir los ingresos por amortización. Los ingresos del Gobierno de la Entidad Federativa corresponde a los del Poder Ejecutivo, Legislativo Judicial y Órganos Autónomos.

3 Para Ingresos se reportan los ingresos recaudados; para egresos se reportan los egresos pagados.

"Bajo protesta de decir verdad declaramos que los Estados Financieros y sus Notas son razonablemente correctos y son responsabilidad del emisor".


LCF. MANUEL ANTONIO CORTÉS PEREZ
DIRECTOR DE PROGRAMACION
MUNICIPAL


LIC. MANUEL PEREZ RICARDEZ
SINDICO DE HACIENDA


LIC. NNRRIS LOREZ SANCHEZ
PRESIDENTA MUNICIPAL



H. AYUNTAMIENTO DE JALPA DE MENDEZ, TABASCO.

ESTADO ANALÍTICO DEL EJERCICIO DEL PRESUPUESTO DE EGRESOS CLASIFICACIÓN POR OBJETO DEL GASTO (CAPÍTULO Y CONCEPTO)

DEL 01 DE ENERO AL 31 DE MARZO DE 2022



SERVICIOS PERSONALES	218,857,219.00	234,731.19	219,091,950.19	49,008,897.13	49,008,897.13	170,083,053.06
REMUNERACIONES AL PERSONAL DE CARÁCTER PERMANENTE	66,548,572.00	-535,638.05	66,012,933.95	14,911,289.60	14,911,289.60	51,101,644.35
REMUNERACIONES AL PERSONAL DE CARÁCTER TRANSITORIO	3,073,770.00	1,301,689.55	4,375,459.55	1,977,572.65	1,977,572.65	2,397,886.90
REMUNERACIONES ADICIONALES Y ESPECIALES	78,869,539.00	-558,487.78	78,311,051.22	16,145,997.28	16,145,997.28	62,165,053.94
SEGURIDAD SOCIAL	18,698,860.00	-7,369.56	18,691,490.44	3,691,602.67	3,691,602.67	14,999,887.77
OTRAS PRESTACIONES SOCIALES Y ECONÓMICAS	41,791,514.00	28,628.35	41,820,142.35	9,824,802.16	9,824,802.16	31,995,340.19
PAGO DE ESTÍMULOS A SERVIDORES PÚBLICOS	9,874,964.00	5,908.68	9,880,872.68	2,457,632.77	2,457,632.77	7,423,239.91
MATERIALES Y SUMINISTROS	21,149,838.36	3,327,480.20	24,477,318.50	4,820,656.11	2,412,522.86	19,656,662.39
MATERIALES DE ADMINISTRACIÓN, EMISIÓN DE DOCUMENTOS Y ARTÍCULOS OFICIALES	2,486,564.00	182,504.86	2,669,068.86	174,118.07	161,759.94	2,494,950.79
ALIMENTOS Y UTENSILIOS	669,576.00	79,658.98	749,234.98	52,910.28	52,910.28	696,324.70
MATERIAS PRIMAS Y MATERIALES DE PRODUCCIÓN Y COMERCIALIZACIÓN	40,000.00	0.00	40,000.00	0.00	0.00	40,000.00
MATERIALES Y ARTÍCULOS DE CONSTRUCCIÓN Y DE REPARACIÓN	520,681.00	2,530,483.81	3,051,166.81	1,668,054.36	73,320.28	1,383,112.45
PRODUCTOS QUÍMICOS, FARMACÉUTICOS Y DE LABORATORIO	127,587.00	34,927.10	162,524.10	105,652.34	105,652.34	56,871.76
COMBUSTIBLES, LUBRICANTES Y ADITIVOS	7,930,454.33	276,175.09	8,206,629.42	2,388,257.87	1,597,216.83	5,809,371.55
VESTUARIO, BLANCOS, PRENDAS DE PROTECCIÓN Y ARTÍCULOS DEPORTIVOS	6,606,500.00	29,427.00	6,635,927.00	22,533.00	22,533.00	6,613,394.00
HERRAMIENTAS, REFACCIONES Y ACCESORIOS MENORES	2,768,465.97	194,301.36	2,962,767.33	399,130.19	399,130.19	2,563,637.14
SERVICIOS GENERALES	49,605,459.00	13,167,001.99	62,772,460.99	8,987,145.22	8,796,883.34	53,775,315.77
SERVICIOS BÁSICOS	22,653,065.00	16,767.79	22,669,832.79	3,416,234.56	3,397,723.80	19,253,598.23
SERVICIOS DE ARRENDAMIENTO	3,579,540.00	4,582,160.44	8,111,700.44	71,005.64	71,005.64	8,040,694.80
SERVICIOS PROFESIONALES, CIENTÍFICOS Y TÉCNICOS Y OTROS SERVICIOS	5,150,847.00	297,371.54	5,448,218.54	200,240.00	200,240.00	5,247,978.54
SERVICIOS FINANCIEROS, BANCARIOS Y COMERCIALES	871,669.00	417,000.00	1,288,669.00	0.00	0.00	1,288,669.00
SERVICIOS DE INSTALACIÓN, REPARACIÓN, MANTENIMIENTO Y CONSERVACIÓN	637,061.00	599,478.00	1,236,539.00	314,476.00	314,476.00	922,063.00
SERVICIOS DE COMUNICACIÓN SOCIAL Y PUBLICIDAD	2,467,600.00	-27,212.28	2,440,387.72	68,480.00	68,480.00	2,371,907.72
SERVICIOS DE TRASLADO Y VIÁTICOS	220,378.00	-35,286.00	185,092.00	0.00	0.00	185,092.00
SERVICIOS OFICIALES	5,085,709.00	1,726,425.43	6,812,134.43	1,567,875.94	1,396,124.82	5,244,258.49
OTROS SERVICIOS GENERALES	8,939,580.00	5,640,297.07	14,579,877.07	3,358,833.08	3,358,833.08	11,221,043.99
TRANSFERENCIAS ASIGNACIONES SUBSIDIOS Y OTRAS AYUDAS	8,317,349.00	1,710,770.26	10,028,119.26	889,221.17	889,221.17	9,138,898.09
SUBSIDIOS Y SUBVENCIONES	100,000.00	1,264,568.24	1,364,568.24	0.00	0.00	1,364,568.24
AYUDAS SOCIALES	8,217,349.00	386,202.02	8,603,551.02	874,221.17	874,221.17	7,729,329.85
PENSIONES Y JUBILACIONES	0.00	60,000.00	60,000.00	15,000.00	15,000.00	45,000.00
BIENES MUEBLES INMUEBLES E INTANGIBLES	255,441.00	572,171.04	827,612.04	394,884.90	394,884.90	432,727.14
MOBILIARIO Y EQUIPO DE ADMINISTRACIÓN	195,441.00	127,936.14	323,377.14	0.00	0.00	323,377.14
MOBILIARIO Y EQUIPO EDUCACIONAL Y RECREATIVO	0.00	0.00	0.00	0.00	0.00	0.00
VEHÍCULOS Y EQUIPO TERRESTRE	0.00	303,265.90	303,265.90	240,285.90	240,285.90	62,980.00
MAQUINARIA, OTROS EQUIPOS Y HERRAMIENTAS	60,000.00	140,969.00	200,969.00	154,599.00	154,599.00	46,370.00
INVERSIÓN PÚBLICA	0.00	19,035,209.90	19,035,209.90	6,448,543.10	6,448,543.10	12,586,666.80



H. AYUNTAMIENTO DE JALPA DE MENDEZ, TABASCO.

ESTADO ANALÍTICO DEL EJERCICIO DEL PRESUPUESTO DE EGRESOS
CLASIFICACIÓN POR OBJETO DEL GASTO (CAPÍTULO Y CONCEPTO)

DEL 01 DE ENERO AL 31 DE MARZO DE 2022



OBRA PÚBLICA EN BIENES DE DOMINIO PÚBLICO	0.00	17,933,550.39	17,933,550.39	6,448,543.10	6,448,543.10	11,485,007.29
OBRA PÚBLICA EN BIENES PROPIOS	0.00	1,101,659.51	1,101,659.51	0.00	0.00	1,101,659.51
INVERSIONES FINANCIERAS Y OTRAS PROVISIONES	107,617,779.48	-1,532,822.92	106,084,956.56	0.00	0.00	106,084,956.56
PROVISIONES PARA CONTINGENCIAS Y OTRAS EROGACIONES ESPECIALES	107,617,779.48	-1,532,822.92	106,084,956.56	0.00	0.00	106,084,956.56
PARTICIPACIONES Y APORTACIONES	6,000,000.00	0.00	6,000,000.00	0.00	0.00	6,000,000.00
CONVENIOS	6,000,000.00	0.00	6,000,000.00	0.00	0.00	6,000,000.00
DEUDA PÚBLICA	0.00	97,266.00	97,266.00	97,266.00	97,266.00	0.00
ADEUDOS DE EJERCICIOS FISCALES ANTERIORES (ADEFAS)	0.00	97,266.00	97,266.00	97,266.00	97,266.00	0.00
Total del Gasto	411,803,085.78	36,611,307.66	448,414,833.44	70,656,613.63	68,048,218.50	377,758,279.81

L.C.F. MANUEL ANTONIO CORTES PEREZ

LIC. MANUEL PEREZ RICARDEZ

LIC. NURIS LOPEZ SANCHEZ



H. AYUNTAMIENTO DE JALPA DE MENDEZ, TABASCO.
ESTADO ANALÍTICO DEL EJERCICIO DEL PRESUPUESTO DE EGRESOS
CLASIFICACIÓN ECONÓMICA (POR TIPO DE GASTO)
DEL 01 DE ENERO AL 31 DE MARZO DE 2022



GASTO CORRIENTE	411,547,644.78	14,420,379.05	425,968,023.83	62,204,623.65	61,160,214.02	363,763,400.78
GASTO DE CAPITAL	255,441.00	22,191,428.61	22,446,869.61	8,451,989.98	6,888,004.48	13,894,879.53
AMORTIZACION DE DEUDA Y DISMINUCION DE PASIVOS	0.00	0.00	0.00	0.00	0.00	0.00
Total del Gasto	411,803,085.78	36,611,807.66	448,414,893.44	70,656,613.63	68,048,218.50	377,758,279.81

L.C.F. MANUEL AUGUSTO CORTÉS PEREZ

LIC. MANUEL PEREZ RICARDEZ

LIC. NURIS LOPEZ SANCHEZ



H. AYUNTAMIENTO DE JALPA DE MENDEZ, TABASCO.
ESTADO ANALÍTICO DEL EJERCICIO DEL PRESUPUESTO DE EGRESOS
CLASIFICACIÓN ADMINISTRATIVA
DEL 01 DE ENERO AL 31 DE MARZO DE 2022



PRESIDENCIA	12,845,671.00	0.00	12,845,671.00	3,153,928.23	3,126,753.26	9,691,742.77
SECRETARÍA DEL AYUNTAMIENTO	19,769,255.00	53,222.00	19,822,477.00	4,325,673.74	4,315,254.83	15,496,803.26
DIRECCIÓN DE FINANZAS	12,086,336.00	5,656,817.57	17,743,153.57	5,350,252.59	5,350,252.59	12,392,900.98
DIRECCIÓN DE PROGRAMACIÓN	112,495,085.48	-1,132,726.92	111,362,358.56	1,296,032.74	1,296,032.74	110,126,325.82
CONTRALORIA MUNICIPAL	3,339,647.00	0.00	3,339,647.00	823,397.68	823,397.68	2,516,249.32
DIRECCIÓN DE DESARROLLO	10,745,639.00	1,360,585.49	12,106,224.49	2,186,951.56	2,172,760.11	9,917,272.93
DIRECCIÓN DE FOMENTO ECONÓMICO Y TURISMO	3,333,477.00	396,072.68	3,729,549.68	644,271.61	644,271.61	3,085,278.07
DIRECCIÓN DE OBRAS, ORDENAMIENTO TERRITORIAL Y SERVICIOS MUNICIPALES	15,595,175.00	24,676,866.37	40,272,041.37	12,372,903.15	10,730,502.22	27,903,158.22
DIRECCIÓN DE EDUCACIÓN, CULTURA Y RECREACIÓN	24,934,814.00	283,000.00	25,217,814.00	4,313,424.65	4,111,170.15	20,904,389.35
DIRECCIÓN DE ADMINISTRACIÓN	53,141,472.33	965,421.46	54,106,893.79	8,155,910.10	8,127,238.85	45,950,983.69
DIRECCIÓN DE SEGURIDAD PÚBLICA	61,069,290.00	83,145.79	61,172,435.79	11,891,792.32	11,480,613.99	49,280,543.47
DIRECCIÓN DE TRÁNSITO	3,825,450.00	277,990.71	4,103,440.71	1,246,429.64	1,216,846.31	2,857,011.07
DIRECCIÓN DE ASUNTOS JURÍDICOS	13,591,445.00	0.00	13,591,445.00	2,343,947.38	2,343,947.38	11,237,497.62
DIRECCIÓN DE ATENCIÓN CIUDADANA	3,170,235.00	0.00	3,170,235.00	590,022.96	590,022.96	2,580,212.04
DIRECCIÓN DE ATENCIÓN A LAS MUJERES	2,185,628.00	0.00	2,185,628.00	393,321.57	387,589.36	1,795,306.43
DIRECCIÓN DE PROTECCIÓN AMBIENTAL Y DESARROLLO SUSTENTABLE	40,163,062.97	2,626,743.75	42,789,806.72	7,555,461.68	7,325,849.18	35,234,345.04
COORDINACIÓN DEL DIF	19,494,403.00	1,364,648.76	20,859,051.76	4,070,892.03	4,065,715.28	16,788,159.73
Total del Gasto	411,803,085.78	36,611,607.66	448,414,693.44	70,656,613.63	68,048,218.50	377,758,279.51

LIC. MANUEL ALEJANDRO CORTES PEREZ

LIC. MANUEL PEREZ RICARDEZ

LIC. NURIS LOPEZ SANCHEZ



H. AYUNTAMIENTO DE JALPA DE MENDEZ, TABASCO.
ESTADO ANALÍTICO DEL EJERCICIO DEL PRESUPUESTO DE EGRESOS
CLASIFICACIÓN FUNCIONAL (FINALIDAD Y FUNCION)
DEL 01 DE ENERO AL 31 DE MARZO DE 2022



GOBIERNO	349,553,490.81	31,870,171.61	381,423,662.42	56,413,395.24	56,216,363.73	323,010,267.18
COORDINACION DE LA POLITICA DE GOBIERNO	1,774,746.00	0.00	1,774,746.00	501,803.81	501,803.81	1,272,942.19
ASUNTOS FINANCIEROS Y HACENDARIOS	10,979,733.00	5,608,653.63	16,588,386.63	5,068,811.84	5,068,811.84	11,519,574.79
ASUNTOS DE ORDEN PUBLICO Y DE SEGURIDAD	90,336,460.00	159,072.60	90,497,532.60	16,937,811.15	16,483,959.49	73,559,721.45
OTROS SERVICIOS	246,460,551.81	26,102,445.38	272,562,997.19	35,904,968.44	34,161,768.59	236,658,028.75
DESARROLLO SOCIAL	59,437,129.87	4,274,392.51	63,711,522.48	11,149,458.55	10,738,054.93	52,962,063.93
PROTECCION AMBIENTAL	34,163,062.97	2,373,240.15	36,536,303.12	7,502,212.28	7,272,599.78	29,034,090.84
SALUD	6,661,178.00	0.00	6,661,178.00	1,058,474.33	1,058,474.33	5,602,703.67
RECREACION, CULTURA Y OTRAS MANIFESTACIONES SOCIALES	16,817,400.00	1,647,648.76	18,465,048.76	2,447,303.39	2,265,552.27	16,017,745.37
PROTECCION SOCIAL	1,395,489.00	0.00	1,395,489.00	88,219.15	88,219.15	1,307,269.85
OTROS ASUNTOS	400,000.00	253,503.60	653,503.60	53,249.40	53,249.40	600,254.20
DESARROLLO ECONOMICO	2,812,465.00	467,243.54	3,279,708.54	1,093,759.84	1,093,759.84	2,185,948.70
ASUNTOS ECONOMICOS, COMERCIALES Y LABORALES EN GENERAL	833,977.00	363,611.54	1,197,588.54	644,271.61	644,271.61	553,316.93
AGROPECUARIA, SILVICULTURA, PESCA Y CAZA	0.00	103,632.00	103,632.00	0.00	0.00	103,632.00
OTRAS INDUSTRIAS Y OTROS ASUNTOS	1,978,488.00	0.00	1,978,488.00	449,488.23	449,488.23	1,628,999.77
Total del Gasto	411,803,065.78	36,611,907.66	448,414,933.44	70,658,613.63	68,048,218.50	377,758,279.81

[Signature]
L.C.F. MANUEL ANTONIO CORTES PEREZ

[Signature]
LIC. MANUEL PEREZ RICARDEZ

[Signature]
LIC. NURIS LOPEZ SANCHEZ



H. AYUNTAMIENTO DE JALPA DE MENDEZ, TABASCO.
ESTADO ANALITICO DEL EJERCICIO DEL PRESUPUESTO DE EGRESOS
GASTO POR CATEGORIA PROGRAMATICA
DEL 01 DE ENERO AL 31 DE MARZO DE 2022


PROGRAMAS	Egresos				Subejercicio	
	1. Aprobado	2. Ampliaciones y Reducciones	3. Modificado	4. Devengado		
Concepto	1	2	3	4	Pagado	
SUBSIDIOS: SECTORES SOCIAL Y PRIVADO O ENTIDADES FEDERATIVAS Y MUNICIPIOS	411,803,085.78	36,611,807.66	448,414,893.44	70,656,613.63	68,048,218.50	377,758,279.81
SUJETOS A REGLAS DE OPERACION	0.00	0.00	0.00	0.00	0.00	0.00
OTROS SUBSIDIOS	0.00	0.00	0.00	0.00	0.00	0.00
DESEMPEÑO DE LAS FUNCIONES	260,825,063.45	32,029,675.53	292,854,738.98	38,649,471.60	36,239,216.63	254,205,267.38
FUNCIONES DE LAS FUERZAS ARMADAS	0.00	0.00	0.00	0.00	0.00	0.00
PROVISION DE BIENES PUBLICOS	0.00	0.00	0.00	0.00	0.00	0.00
PRESTACION DE SERVICIOS PUBLICOS	124,041,627.97	2,484,378.75	126,526,006.72	24,430,258.44	23,771,472.30	102,065,748.28
PRMOCION Y FOMENTO	14,297,487.00	3,270,834.06	17,568,321.06	1,741,814.98	1,554,331.65	15,826,506.08
REGULACION Y SUPERVISION	0.00	0.00	0.00	0.00	0.00	0.00
PROYECTOS DE INVERSION	6,195,441.00	22,304,424.67	28,499,865.67	8,551,356.04	6,987,370.54	19,948,509.63
PLANEACION, SEGUIMIENTO Y EVALUACION DE POLITICAS PUBLICAS	116,290,507.48	3,970,038.05	120,260,545.53	3,926,042.14	3,828,042.14	116,334,503.39
ESPECIFICOS	0.00	0.00	0.00	0.00	0.00	0.00
ADMINISTRATIVOS Y DE APOYO	142,038,442.33	4,582,132.13	146,620,574.46	30,685,429.95	30,487,289.79	115,935,144.51
ACTIVIDADES DE APOYO.	139,998,795.33	4,582,132.13	143,980,927.46	29,882,032.27	29,663,892.11	114,118,895.19
APOYO A LA FUNCION PUBLICA Y MEJORAMIENTO DE LA GESTION	2,639,647.00	0.00	2,639,647.00	823,397.68	823,397.68	1,816,249.32
COMPROMISOS DE GOBIERNO FEDERAL	8,839,580.00	0.00	8,839,580.00	1,321,712.08	1,321,712.08	7,617,867.92
OBLIGACIONES DE CUMPLIMIENTO DE RESOLUCION JURISDICCIONAL	8,839,580.00	0.00	8,839,580.00	1,321,712.08	1,321,712.08	7,617,867.92
DESASTRE NATURALES	0.00	0.00	0.00	0.00	0.00	0.00
OBLIGACIONES DE GOBIERNO FEDERAL	0.00	0.00	0.00	0.00	0.00	0.00
PENSIONES Y JUBILACIONES	0.00	0.00	0.00	0.00	0.00	0.00
APORTACIONES A LA SEGURIDAD SOCIAL	0.00	0.00	0.00	0.00	0.00	0.00
APORTACIONES A FONDOS DE ESTABILIZACION (ART 19 FIV LFPYRH)	0.00	0.00	0.00	0.00	0.00	0.00
APORTACIONES A FONDO DE INVERSION Y REESTRUCTURA DE PENSIONES (ART 19 FV LFP Y RH)	0.00	0.00	0.00	0.00	0.00	0.00
GASTO FEDERALIZADO	0.00	0.00	0.00	0.00	0.00	0.00
GASTO FEDERALIZADO	0.00	0.00	0.00	0.00	0.00	0.00
GASTO NO PROGRAMABLE	0.00	0.00	0.00	0.00	0.00	0.00
COSTO FINANCIERO, DEUDA O APOYOS A DEUDORES Y AHORRADORES DE LA BANCA	0.00	0.00	0.00	0.00	0.00	0.00
ADEUDO DE EJERCICIOS FISCALES ANTERIORES ADEFAS	0.00	0.00	0.00	0.00	0.00	0.00
Total del Gasto	411,803,085.78	36,611,807.66	448,414,893.44	70,656,613.63	68,048,218.50	377,758,279.81





H. AYUNTAMIENTO DE JALPA DE MENDEZ, TABASCO.
ESTADO ANALÍTICO DEL EJERCICIO DEL PRESUPUESTO DE EGRESOS
GASTO POR CATEGORIA PROGRAMÁTICA
DEL 01 DE ENERO AL 31 DE MARZO DE 2022

Concepto	Egresos			Pagado	Pagado	Subejercicio
	Aprobado	Ampliaciones y Reducciones	Modificado			
PROGRAMAS	1	2	3 = (1+2)	3	3	3
	411,803,085.78	36,611,807.66	448,414,893.44	70,656,613.63	68,046,219.50	377,758,279.81

Bajo protesta de decir verdad declaramos que los estados financieros y sus notas, son razonablemente correctos y son responsabilidad del emisor.


LCF. MANUEL ANTONIO CORTES PEREZ
DIRECTOR DE PROGRAMACION
MUNICIPAL


LIC. MANUEL PEREZ RICARDEZ
SINDICO DE HACIENDA


LIC. NURI LOREA SANCHEZ
PRESIDENTA MUNICIPAL



H. AYUNTAMIENTO DE JALPA DE MENDEZ, TABASCO.

GASTO POR PROGRAMAS Y PROYECTOS DEL 01 DE ENERO AL 31 DE MARZO DE 2022



E004	PROTECCION AL AMBIENTE	411,803,065.78	90,268,679.17	53,676,871.51	448,414,893.44	70,656,613.63	68,872,305.90	68,046,218.50	1,784,307.73
	C0061 DIA DEL MEDIO AMBIENTE	30,500.00	0.00	0.00	30,500.00	0.00	0.00	0.00	0.00
E019	VIGILANCIA DE TRANSITO	3,825,450.00	298,781.26	261,076.44	3,853,154.81	1,006,143.74	1,006,143.74	979,580.41	0.00
	C0012 GASTOS DE OPERACION DE LA DIRECCION DE TRANSITO	1,923,222.00	183,013.30	183,013.30	1,923,222.00	531,521.77	531,521.77	531,521.77	0.00
E029	GASTOS DE OPERACION DIRECCION DE TRANSITO	1,902,228.00	115,767.95	78,063.14	1,939,932.81	474,621.97	474,621.97	448,038.64	0.00
	PROTECCION CIVIL	756,989.00	20,184.00	20,184.00	756,989.00	13,630.00	13,630.00	13,630.00	0.00
	A0002 ADQUISICIONES DE BIENES PARA PROTECCION CIVIL	60,000.00	20,184.00	20,184.00	60,000.00	13,630.00	13,630.00	13,630.00	0.00
E042	CAMBIO CLIMATICO	736,869.00	0.00	0.00	736,869.00	0.00	0.00	0.00	0.00
	C0058 CAMPAÑA DE REFORESTACION	55,000.00	0.00	0.00	55,000.00	0.00	0.00	0.00	0.00
E046	SALVA GUARDA DE LA INTEGRIDAD FISICA Y PATRIMONIAL DE LOS HABITANTES	61,564,289.97	4,455,446.81	4,372,301.02	61,647,435.76	11,881,782.32	11,881,096.32	11,480,613.99	686.00
	C0011 GASTOS DE OPERACION DIRECCION DE SEGURIDAD PUBLICA	21,599,810.00	3,523,209.12	3,523,209.12	21,598,610.00	8,479,236.09	8,479,236.09	8,479,236.09	0.00
	C0048 MANTENIMIENTO CAMIONES RECOLECTORES	474,999.97	0.00	0.00	474,999.97	0.00	0.00	0.00	0.00
	C0066 GASTOS DE OPERACION DIR. SEGURIDAD PUBLICA FIV	39,480,680.00	848,091.80	848,091.80	39,480,680.00	3,329,410.44	3,329,410.44	2,919,232.11	698.00
	C0119 GASTOS DE OPERACION DIRECCION DE SEGURIDAD PUBLICA (FEIF REMANENTE 2021)	0.00	27,717.52	27,717.52	27,717.52	27,717.52	27,717.52	27,717.52	0.00
	C0121 GASTOS DE OPERACION DIRECCION DE SEGURIDAD PUBLICA (ISR REMANENTE 2021)	0.00	55,428.27	55,428.27	55,428.27	55,428.27	55,428.27	55,428.27	0.00
E048	RECOLECCION, TRASLADO Y DISPOSICION FINAL DE RESIDUOS SOLIDOS	30,777,732.00	4,305,485.19	1,942,958.04	33,141,260.15	8,903,888.71	8,903,888.71	8,903,888.71	0.00
	C0028 GASTO DE OPERACION DEL SERVICIO DE RECOLECCION, TRASLADO DE RESIDUOS SOLIDOS.	30,777,732.00	1,793,082.68	1,802,604.68	30,769,020.00	6,627,281.96	6,627,281.96	6,422,317.48	0.00
	C0118 GASTO DE OPERACION DEL SERVICIO DE RECOLECCION, TRASLADO DE RESIDUOS SOLIDOS. (PAR REMANENTE 2021)	0.00	140,153.34	140,153.34	140,153.34	0.00	0.00	0.00	0.00
	C0122 GASTO DE OPERACION DEL SERVICIO DE RECOLECCION, TRASLADO DE RESIDUOS SOLIDOS. (ISR REMANENTE 2021)	0.00	136,483.43	136,483.42	136,483.42	136,483.42	136,483.42	136,483.42	0.00
	C0133 GASTO DE OPERACION PARA LA RECOLECCION DE LOS RESIDUOS SOLIDOS URBANOS Y RURALES (HIDROCARBUROS TERRESTRES 2022)	0.00	2,096,803.40	0.00	2,096,803.40	0.00	0.00	0.00	0.00
	C0137 GASTO DE OPERACION DEL SERVICIO DE RECOLECCION, TRASLADO DE RESIDUOS SOLIDOS. (INGRESOS DE GESTION REMANENTE 2021)	0.00	140,153.34	0.01	140,153.33	140,153.33	140,153.33	140,153.33	0.00
E050	SERVICIO DE ALUMBRADO PUBLICO	25,013,179.00	316,217.26	316,217.26	25,013,179.00	4,155,315.44	4,155,315.44	4,152,225.44	0.00
	C0021 GASTOS DE OPERACION DE LOS SERVICIOS DE ALUMBRADO PUBLICO	3,414,569.00	316,217.26	316,217.26	3,414,569.00	945,361.44	945,361.44	945,361.44	0.00
	C0088 PAGO ENERGIA ELECTRICA EDIFICIOS Y ALUMBRADO PUB.	21,598,610.00	0.00	0.00	21,598,610.00	3,219,954.00	3,219,954.00	3,206,864.00	0.00
E053	SERVICIOS A RASTROS	1,978,488.00	77,293.89	77,293.89	1,978,488.00	449,488.23	449,488.23	449,488.23	0.00
	C0091 GASTOS DE OPERACION DEL RASTRO MUNICIPAL	1,978,488.00	77,293.89	77,293.89	1,978,488.00	449,488.23	449,488.23	449,488.23	0.00
F013	FOMENTO AL TRABAJO	0.00	253,999.20	485.60	253,999.60	53,249.40	53,249.40	53,249.40	0.00
	C0136 PROGRAMA DE EMPLEO TEMPORAL LIMPIEZA DE TRAMOS CARRETEROS UTILIZADOS COMO TIRADEROS A CIELO ABIERTO DE LAS DIVERSAS LOCALIDADES DEL MUNICIPIO DE JALPA DE MENDEZ (HIDROCARBUROS MARITIMAS 2022)	0.00	253,999.20	485.60	253,999.60	53,249.40	53,249.40	53,249.40	0.00
F021	APOYO AL FOMENTO DE LA CULTURA AMBIENTAL	50,000.00	2,203.17	2,203.17	50,000.00	6,203.17	6,203.17	6,203.17	0.00
	C0053 TALLERES Y CAMPAÑAS EDUCACION AMBIENTAL	50,000.00	2,203.17	2,203.17	50,000.00	6,203.17	6,203.17	6,203.17	0.00
F022	DESARROLLO ENERGETICO SUSTENTABLE	100,000.00	0.00	0.00	100,000.00	0.00	0.00	0.00	0.00
	C0064 APOYO DE ESTUFAS Y BAÑOS	100,000.00	0.00	0.00	100,000.00	0.00	0.00	0.00	0.00
F027	ASISTENCIA SOCIAL Y ATENCION A GRUPOS VULNERABLES	1,808,753.00	479,096.21	470,000.00	1,817,679.21	97,315.36	91,583.15	91,583.15	5,732.21
	C0036 APOYO ASISTENCIA SOCIAL PERSONAS ESCASOS RECURSOS	12,000.00	0.00	0.00	12,000.00	0.00	0.00	0.00	0.00
	C0037 APOYO CON DISPENSAS PARA PERSONAS ESCASOS RECURSOS	223,489.00	0.00	0.00	223,489.00	0.00	0.00	0.00	0.00
	C0038 APOYO CON LAMINAS A PERSONAS DE LAS DIVERSAS LOCALIDADES DEL MUNICIPIO	250,000.00	0.00	0.00	250,000.00	0.00	0.00	0.00	0.00
	C0039 APOYO PARA MEJORAR LA ECONOMIA FAMILIAR (TRUCICLOS)	130,000.00	0.00	0.00	130,000.00	0.00	0.00	0.00	0.00
	C0040 APOYOS ECONOMICOS	250,000.00	0.00	0.00	250,000.00	0.00	0.00	0.00	0.00
	C0046 BRIGADAS COMUNITARIAS	400,000.00	0.00	0.00	400,000.00	0.00	0.00	0.00	0.00
	C0051 APOYO ASISTENCIAL ALIMENTARIO CON DISPENSAS A LAS FAMILIAS DE DIFERENTES COMUNIDADES	530,000.00	0.00	470,000.00	60,000.00	40,000.00	40,000.00	40,000.00	0.00



H. AYUNTAMIENTO DE JALPA DE MENDEZ, TABASCO.

GASTO POR PROGRAMAS Y PROYECTOS

DEL 01 DE ENERO AL 31 DE MARZO DE 2022



F030	C0051	DEL MUNICIPIO	550,000.00	0.00	470,000.00	60,000.00	40,000.00	40,000.00	0.00	0.00
	C0063	FERIA DE SERVICIOS	1,342.00	0.00	1,342.00	0.00	0.00	0.00	0.00	0.00
	C0067	DIA INTERNACIONAL DE LA LUCHA CONTRA EL CANCER	5,976.00	0.00	5,976.00	0.00	0.00	0.00	0.00	0.00
	C0071	DIA INTERNACIONAL DE LA ELIMINACION DE LA VIOLENCIA CONTRA LA MUJER	5,976.00	0.00	5,976.00	0.00	0.00	0.00	0.00	0.00
	C0114	APOYO PARA MEJORAMIENTO DE VIVIENDA (BULTOS DE CEMENTO)	0.00	237,000.00	0.00	237,000.00	0.00	0.00	0.00	0.00
	C0115	APOYO A LA ECONOMIA FAMILIAR (MOLINOS ELECTRICOS)	0.00	233,000.00	0.00	233,000.00	0.00	0.00	0.00	0.00
	C0134	DIA INTERNACIONAL DE LA MUJER	0.00	9,096.21	0.00	9,096.21	0.00	0.00	0.00	0.00
	C0033	FOMENTO A LA CULTURA Y LAS ARTES	4,953,256.00	1,712,278.68	64,629.52	6,600,864.76	1,559,029.60	1,376,510.28	3,364.00	5,732.21
	C0035	APOYO CON BECAS A ESTUDIANTE DE LAS DIFERENTES COMUNIDADES DEL MUNICIPIO	2,000,000.00	0.00	0.00	2,000,000.00	0.00	0.00	0.00	0.00
	C0034	CELEBRACION DE FERIAS COMUNITARIAS	427,113.00	0.00	0.00	427,113.00	0.00	0.00	0.00	0.00
	C0035	FESTIVAL DE LA FUNDACION DE JALPA DE MENDEZ	1,399,243.00	0.00	0.00	1,399,243.00	0.00	0.00	0.00	0.00
	C0041	CONCURSOS LECTURA, AJEDREZ, DIBUJO Y POESIA, MUESTRA PERIODICOS	37,660.00	0.00	0.00	37,660.00	0.00	0.00	0.00	0.00
	C0045	CELEBRACION DE EVENTOS CIVICOS	200,000.00	0.00	0.00	200,000.00	5,231.60	5,231.60	0.00	0.00
	C0050	CELEBRACION DE EVENTOS CIVICOS	20,000.00	6,629.52	6,629.52	20,000.00	6,629.52	6,629.52	0.00	0.00
	C0062	DIA DEL PADRE	100,000.00	0.00	0.00	100,000.00	0.00	0.00	0.00	0.00
	C0065	FIESTAS PATRIAS	50,000.00	0.00	0.00	50,000.00	0.00	0.00	0.00	0.00
	C0072	DIA DE MUERTOS Y CONCURSO PINTURA PANTEONES	87,754.00	0.00	0.00	87,754.00	0.00	0.00	0.00	0.00
	C0073	TOURS RECREATIVOS NIÑOS Y NIÑAS	32,086.00	0.00	0.00	32,086.00	0.00	0.00	0.00	0.00
	C0074	FERIA NAVIDERA	600,000.00	0.00	0.00	600,000.00	0.00	0.00	0.00	0.00
	C0100	FESTEJO DIA DE REYES 2022	0.00	1,422,648.78	58,000.00	1,364,648.78	1,364,648.78	1,364,648.78	0.00	0.00
	C0131	ACTIVIDADES CULTURALES BIBLIOTECA	0.00	22,000.00	0.00	22,000.00	0.00	0.00	0.00	0.00
	C0140	RESCATE DE TRADICIONES CULTURALES, JALPA PRIMAVERA	4,851,000.00	0.00	0.00	261,000.00	176,519.52	0.00	0.00	176,519.52
	C0042	FOMENTO AL DEPORTE Y RECREACION	180,000.00	0.00	0.00	4,851,000.00	0.00	0.00	0.00	0.00
	C0043	PROGRAMA GENERAL DE EVENTOS DEPORTIVOS Y RECREATIVOS	127,000.00	0.00	0.00	169,000.00	0.00	0.00	0.00	0.00
	C0044	SUMINISTROS DE MATERIALES Y UNIFORMES DEPORTIVOS	109,000.00	0.00	0.00	127,000.00	0.00	0.00	0.00	0.00
	C0054	CHAPEO UNIDADES DEPORTIVAS	1,100,000.00	0.00	0.00	109,000.00	0.00	0.00	0.00	0.00
	C0055	DIA DEL NIÑO	1,100,000.00	0.00	0.00	1,100,000.00	0.00	0.00	0.00	0.00
	C0056	DIA DE LA ENFERMERA	355,000.00	0.00	0.00	355,000.00	0.00	0.00	0.00	0.00
	C0057	DIA DE LA MADRE	2,000,000.00	0.00	0.00	2,000,000.00	0.00	0.00	0.00	0.00
	C0075	DIA DE REYES	1,000,000.00	0.00	0.00	1,000,000.00	0.00	0.00	0.00	0.00
	F032	FOMENTO A LA ACTIVIDAD AGROPECUARIA Y FORESTAL	34,948.00	1,256,953.49	0.00	1,291,901.49	32,017.25	32,017.25	32,017.25	0.00
	C0017	MANTENIMIENTO Y REPARACION DE MAQUINARIA AGRICOLA	34,948.00	0.00	0.00	34,948.00	0.00	0.00	0.00	0.00
	C0105	MECANIZACION AGRICOLA	0.00	64,000.00	0.00	64,000.00	0.00	0.00	0.00	0.00
	C0106	PAQUETE TECNOLOGICO DE POLLOS DE ENGORDA	0.00	122,000.00	0.00	122,000.00	0.00	0.00	0.00	0.00
	C0107	PAQUETE TECNOLOGICO DE HERRAMIENTAS AGRICOLAS	0.00	81,600.00	0.00	81,600.00	0.00	0.00	0.00	0.00
	C0108	PAQUETE TECNOLOGICO DE PAVOS DE ENGORDA	0.00	202,000.00	0.00	202,000.00	0.00	0.00	0.00	0.00
	C0109	PAQUETE TECNOLOGICO DE LEGHONES DE ENGORDA	0.00	77,250.00	0.00	77,250.00	0.00	0.00	0.00	0.00
	C0110	APOYO A PEQUEÑAS PARCELAS PRODUCTIVAS	0.00	100,000.00	0.00	100,000.00	0.00	0.00	0.00	0.00
	C0120	MANTENIMIENTO Y REPARACION DE MAQUINARIA AGRICOLA. (ISR REMANENTE 2021)	0.00	32,017.25	0.00	32,017.25	32,017.25	32,017.25	32,017.25	0.00
	C0124	PAQUETE TECNOLOGICO PARA LA GANADERIA	0.00	225,120.00	0.00	225,120.00	0.00	0.00	0.00	0.00
	C0125	PAQUETE TECNOLOGICO A CACAOTEROS	0.00	77,250.00	0.00	77,250.00	0.00	0.00	0.00	0.00
	C0127	APOYO CON HERRAMIENTAS AL SECTOR CACAOTERO	0.00	102,864.24	0.00	102,864.24	0.00	0.00	0.00	0.00
	F033	FOMENTO A LA ACTIVIDAD ACUICOLA Y PESQUERA	0.00	103,632.00	0.00	103,632.00	0.00	0.00	0.00	0.00
	C0126	PAQUETE TECNOLOGICO PARA PISCICULTURA	0.00	103,632.00	0.00	103,632.00	0.00	0.00	0.00	0.00
	F034	FOMENTO A LA ACTIVIDAD EMPRESARIAL Y AL TURISMO	2,499,500.00	0.00	0.00	2,499,500.00	0.00	0.00	0.00	0.00



H. AYUNTAMIENTO DE JALPA DE MENDEZ, TABASCO.
GASTO POR PROGRAMAS Y PROYECTOS
DEL 01 DE ENERO AL 31 DE MARZO DE 2022



10044	REHABILITACION DEL ALUMBRADO PUBLICO, EN LA LOCALIDAD: RIA. REFORMA 3RA. SECCION (EL GUANO)	0.00	61,051.66	30,540.79	30,540.79	0.00	0.00	30,540.79	0.00	30,540.79
10045	REHABILITACION DEL ALUMBRADO PUBLICO, EN LA LOCALIDAD: RIA. SAN GREGORIO (EL YGIA)	0.00	49,982.72	24,991.36	24,991.36	0.00	0.00	24,991.36	0.00	24,991.36
10046	REHABILITACION DEL ALUMBRADO PUBLICO, EN LA LOCALIDAD: RIA. TIERRA ADENTRO 3RA. SECCION	0.00	45,070.27	22,535.14	22,535.14	0.00	0.00	22,535.14	0.00	22,535.14
10047	REHABILITACION DEL ALUMBRADO PUBLICO, EN LA LOCALIDAD: RIA. TOMAS GARRIDO (SAN JOSE)	0.00	87,489.94	43,734.97	43,734.97	0.00	0.00	43,734.97	0.00	43,734.97
10048	REHABILITACION DEL ALUMBRADO PUBLICO, EN LA LOCALIDAD: RIA. RIVERA ALTA	0.00	96,320.74	48,160.37	48,160.37	0.00	0.00	48,160.37	0.00	48,160.37
10049	REHABILITACION DEL ALUMBRADO PUBLICO, EN LA LOCALIDAD: EJ. SAN HIPOLITO	0.00	92,661.26	46,330.63	46,330.63	0.00	0.00	46,330.63	0.00	46,330.63
10050	REHABILITACION DEL ALUMBRADO PUBLICO, BARRIO SAN LUIS, EN LA LOCALIDAD: CIUDAD JALPA DE MENDEZ	0.00	46,721.96	46,721.96	0.00	0.00	0.00	0.00	0.00	0.00
10051	REHABILITACION DEL ALUMBRADO PUBLICO, EN LA LOCALIDAD: RIA. SAN NICOLAS	0.00	55,372.44	27,686.22	27,686.22	0.00	0.00	27,686.22	0.00	27,686.22
10052	REHABILITACION DEL ALUMBRADO PUBLICO, BARRIO SANTA ANA, EN LA LOCALIDAD: CIUDAD JALPA DE MENDEZ	0.00	58,519.58	58,519.58	0.00	0.00	0.00	0.00	0.00	0.00
10053	REHABILITACION DEL ALUMBRADO PUBLICO, EN LA LOCALIDAD: EJ. SANTA LUCIA	0.00	55,359.86	27,679.93	27,679.93	0.00	0.00	27,679.93	0.00	27,679.93
10054	REHABILITACION DEL ALUMBRADO PUBLICO, EN LA LOCALIDAD: RIA. EL SANTUARIO 1RA. SECCION	0.00	68,053.40	34,026.70	34,026.70	0.00	0.00	34,026.70	0.00	34,026.70
10055	REHABILITACION DEL ALUMBRADO PUBLICO, EN LA LOCALIDAD: RIA. SANTUARIO 2DA. SECCION	0.00	71,299.26	35,649.63	35,649.63	0.00	0.00	35,649.63	0.00	35,649.63
10056	REHABILITACION DEL ALUMBRADO PUBLICO, EN LA LOCALIDAD: RIA. VICENTE GUERRERO 1RA. SECC.	0.00	143,005.92	71,502.96	71,502.96	0.00	0.00	71,502.96	0.00	71,502.96
10058	REHABILITACION DEL ALUMBRADO PUBLICO EN LA LOCALIDAD: EJ. SANTA ANA (EL RIO)	0.00	0.00	0.00	0.00	0.00	0.00	0.00	0.00	0.00
10059	REHABILITACION DEL ALUMBRADO PUBLICO EN LA LOCALIDAD: EJ. ATAPA	0.00	0.00	0.00	0.00	0.00	0.00	0.00	0.00	0.00
10060	REHABILITACION DEL ALUMBRADO PUBLICO EN LA LOCALIDAD: EJ. EL CARMEN	0.00	0.00	0.00	0.00	0.00	0.00	0.00	0.00	0.00
10061	REHABILITACION DEL ALUMBRADO PUBLICO EN LA LOCALIDAD: EJ. QUINUAPE	0.00	0.00	0.00	0.00	0.00	0.00	0.00	0.00	0.00
10062	REHABILITACION DEL ALUMBRADO PUBLICO EN LA LOCALIDAD: EJ. NABOR CORNELIO ALVAREZ	0.00	0.00	0.00	0.00	0.00	0.00	0.00	0.00	0.00
10063	REHABILITACION DEL ALUMBRADO PUBLICO EN LA LOCALIDAD: RA. HUAPACAL 1RA. SECCION	0.00	0.00	0.00	0.00	0.00	0.00	0.00	0.00	0.00
10064	REHABILITACION DEL ALUMBRADO PUBLICO EN LA LOCALIDAD: RA. HUAPACAL 2DA. SECCION	0.00	0.00	0.00	0.00	0.00	0.00	0.00	0.00	0.00
10065	REHABILITACION DEL ALUMBRADO PUBLICO EN LA LOCALIDAD: POB. AYAPA	0.00	0.00	0.00	0.00	0.00	0.00	0.00	0.00	0.00
10066	REHABILITACION DEL ALUMBRADO PUBLICO EN LA LOCALIDAD: POB. BOQUIAPA	0.00	0.00	0.00	0.00	0.00	0.00	0.00	0.00	0.00
10067	REHABILITACION DEL ALUMBRADO PUBLICO EN LA LOCALIDAD: POB. IGUINUAPE	0.00	0.00	0.00	0.00	0.00	0.00	0.00	0.00	0.00
10068	REHABILITACION DEL ALUMBRADO PUBLICO EN LA LOCALIDAD: RA. BENITO JUAREZ 3RA. SECCION	0.00	0.00	0.00	0.00	0.00	0.00	0.00	0.00	0.00
10069	REHABILITACION DEL ALUMBRADO PUBLICO EN LA LOCALIDAD: RA. CHACALAPA 1RA. SECCION	0.00	0.00	0.00	0.00	0.00	0.00	0.00	0.00	0.00
10070	REHABILITACION DEL ALUMBRADO PUBLICO EN LA LOCALIDAD: RA. CHACALAPA 2DA. SECCION	0.00	0.00	0.00	0.00	0.00	0.00	0.00	0.00	0.00
10071	REHABILITACION DEL ALUMBRADO PUBLICO EN LA LOCALIDAD: RA. GREGORIO MENDEZ SECCION	0.00	0.00	0.00	0.00	0.00	0.00	0.00	0.00	0.00
10072	REHABILITACION DEL ALUMBRADO PUBLICO EN LA LOCALIDAD: RA. HERMENEGILDO GALEANA 1RA SECCION	0.00	0.00	0.00	0.00	0.00	0.00	0.00	0.00	0.00
10073	REHABILITACION DEL ALUMBRADO PUBLICO EN LA LOCALIDAD: RA. HERMENEGILDO GALEANA 2DA SECCION	0.00	0.00	0.00	0.00	0.00	0.00	0.00	0.00	0.00
10074	REHABILITACION DEL ALUMBRADO PUBLICO EN LA LOCALIDAD: POB. NICOLAS BRAVO	0.00	0.00	0.00	0.00	0.00	0.00	0.00	0.00	0.00
10075	REHABILITACION DEL ALUMBRADO PUBLICO EN LA LOCALIDAD: RA. PUEBLO VIEJO	0.00	0.00	0.00	0.00	0.00	0.00	0.00	0.00	0.00
10076	REHABILITACION DEL ALUMBRADO PUBLICO EN LA LOCALIDAD: RA. MECOACAN 2DA SECCION (SAN LORENZO)	0.00	0.00	0.00	0.00	0.00	0.00	0.00	0.00	0.00
10080	REHABILITACION DEL ALUMBRADO PUBLICO EN EL BOULEVARD DEL POB. MECOACAN	0.00	28,965.29	0.00	28,965.29	0.00	0.00	0.00	0.00	0.00
K005	SUBMINISTROS DE PINTURA EN PARTEONES	0.00	8,199,506.85	46,063.34	8,152,443.51	4,005,092.89	4,005,092.89	4,005,092.89	0.00	0.00
C0135	MENDEZ, RANCHERIA CAMPEZ, ZETISOLERO, MECOACAN (REFERENCIO 2021) ANTES OFFFS-008	0.00	115,147.55	143.47	112,996.08	112,996.06	112,996.06	112,996.06	0.00	0.00
M0001	CONSTRUCCION DE PAVIMENTO DE CONCRETO HIDRAULICO EN LA CALLE 18 DE MARZO (REFERENCIO 2021) ANTES OFS 41 FONDO PARA MUNICIPIOS PRODUCTORES DE HIDROCARBUROS EN REGIONES MARITIMAS 2021)	0.00	2,549,575.03	25.76	2,549,549.27	2,549,549.27	2,549,549.27	2,549,549.27	0.00	0.00
M0003	CONSTRUCCION DE TOPES PARA PASO PEATONALES EN LA CIUDAD (ISR REMANENTE 2021)	0.00	1,343,291.83	694.27	1,342,547.26	1,342,547.26	1,342,547.26	1,342,547.26	0.00	0.00
M0010	CONSTRUCCION DE TOPES PARA PASO PEATONALES EN LA CIUDAD (ISR REMANENTE 2021)	0.00	243,177.96	45,209.84	197,968.12	0.00	0.00	0.00	0.00	0.00
M0011	REHABILITACION DE GUARNICIONES Y BANQUETAS EN LAS CALLES 18 DE MARZO-BENITO JUAREZ	0.00	2,063,066.89	0.00	2,063,066.89	0.00	0.00	0.00	0.00	0.00



H. AYUNTAMIENTO DE JALPA DE MENDEZ, TABASCO.

GASTO POR PROGRAMAS Y PROYECTOS

DEL 01 DE ENERO AL 31 DE MARZO DE 2022



10011	ENTRE PLAZA HIDALGO Y RUBEN PONCE DE LEON.	0.00	2,063,066.89	0.00	0.00	0.00	0.00	0.00	0.00
10013	REHABILITACION DE GUARNICIONES Y BANQUETAS EN LA CALLE AVANZA CONTIGO ENTRE NICOLAS BRAVO Y DE LA TRANSFORMACION EN EL MUNICIPIO DE JALPA DE MENDEZ, BARRIO LA GUADALUPE	0.00	574,150.35	0.00	574,150.35	0.00	0.00	0.00	0.00
10015	REHABILITACION DE PAVIMENTO HIDRAULICO EN LA CALLE JOSE MARIA MORELOS ENTRE JUSTO SIERRA Y JUAN ALDAMA, BARRIO SAN LUIS, MUNICIPIO DE JALPA DE MENDEZ.	0.00	566,987.78	0.00	566,987.78	0.00	0.00	0.00	0.00
10057	MANUTENIMIENTO DE GUARNICIONES DE CONCRETO, RAYAS PEATONALES Y CANALIZADORAS DE CARRIL, EN DIFERENTES CALLES DE LA CABECERA MUNICIPAL.	0.00	720,609.16	0.00	720,609.16	0.00	0.00	0.00	0.00
10081	REHABILITACION DE CARCEL DE SEGURIDAD PUBLICA	0.00	24,968.82	0.00	24,968.82	0.00	0.00	0.00	0.00
10082	REHABILITACION DE CAMINO CON CONCRETO ASFALTICO EN TRAMO EL PUENTE (QUINUAPA AL JOBO, EN EL POBLADO QUINUAPA, MUNICIPIO DE JALPA DE MENDEZ (REFERENDO 2021) ANTES OPH-040	0.00	6,191,688.47	0.00	6,191,688.47	2,556,446.57	2,556,446.57	2,556,446.57	0.00
10079	FONDO PARA MUNICIPIOS PRODUCTORES DE HIDROCARBUROS EN REGIONES TERRESTRES (2021)*	0.00	2,556,446.57	0.00	2,556,446.57	2,556,446.57	2,556,446.57	2,556,446.57	0.00
10082	CONSTRUCCION DE PAVIMENTO DE CONTRATO HIDRAULICO GUARNICIONES Y BANQUETAS EN ACCESO AL EDIFICIO DE SEGURIDAD PUBLICA MUNICIPAL, STY	0.00	0.00	0.00	0.00	0.00	0.00	0.00	0.00
10085	REHABILITACION DE CALLE CON CONCRETO HIDRAULICO TRAMO SAN JUANITO CON CONCRETO ASFALTICO	0.00	3,635,241.90	0.00	3,635,241.90	0.00	0.00	0.00	0.00
10086	CONSTRUCCION DE CAMINO CON GRAVA DE REVESTIMIENTO RAL BENITO JUAREZ 1RA. SECCION	0.00	0.00	0.00	0.00	0.00	0.00	0.00	0.00
10087	CONSTRUCCION DE CAMINO RURAL CON MEZCLA ASFALTICA TRAMO JUAN OVANDO	0.00	0.00	0.00	0.00	0.00	0.00	0.00	0.00
10088	REHABILITACION DE CAMINO RURAL EN LA ENTRADA DON ABEL	0.00	0.00	0.00	0.00	0.00	0.00	0.00	0.00
10095	REHABILITACION DE CAMINO RURAL EN LA ENTRADA DON ABEL	0.00	1,101,659.51	0.00	1,101,659.51	0.00	0.00	0.00	0.00
10077	REHABILITACION DE PUENTE TUBULAR BENITO JUAREZ 2DA. SECCION	0.00	1,101,659.51	0.00	1,101,659.51	0.00	0.00	0.00	0.00
10012	EDIFICIOS PUBLICOS	0.00	781,036.62	44,585.30	736,451.32	44,576.48	44,576.48	44,576.48	0.00
10017	REHABILITACION DE LAS OFICINAS DE PRESIDENCIA MUNICIPAL	0.00	691,874.84	0.00	691,874.84	0.00	0.00	0.00	0.00
10018	SUMINISTRO DE MATERIAL DE RELLENO PARA ACONDICIONAMIENTO DEL BASURERO MUNICIPAL DE LA RIA, REFORMA 2DA. SECCION (SANTA MARIA), MUNICIPIO DE JALPA DE MENDEZ (INGRESOS DE GESTION, REMANENTE 2021)	0.00	89,161.78	44,993.30	44,168.48	44,576.48	44,576.48	44,576.48	0.00
1013	INFRAESTRUCTURA PARA LA PROTECCION DEL AMBIENTE	6,000,000.00	0.00	0.00	6,000,000.00	0.00	0.00	0.00	0.00
C0092	PRIMERA ASIGNACION PRESUPUESTARIA PARA CREACION PARAMUNICIPAL	6,000,000.00	0.00	0.00	6,000,000.00	0.00	0.00	0.00	0.00
K038	MODERNIZACION E INNOVACION TECNOLOGICA Y ADMINISTRATIVA	155,441.00	572,171.04	0.00	727,612.04	381,254.90	381,254.90	381,254.90	0.00
A0001	ADQUISICION DE BIENES INFORMATICOS PARA UNA ADMINISTRACION EFICIENTE	185,441.00	0.00	0.00	185,441.00	0.00	0.00	0.00	0.00
A0003	EQUIPAMIENTO PARA LA COORDINACION DE MEJORA REGULATORIA (ISR REMANENTE 2021)	0.00	32,461.14	0.00	32,461.14	0.00	0.00	0.00	0.00
A0004	ADQUISICION DE BIENES INFORMATICOS PARA UNA ADMINISTRACION EFICIENTE (ISR REMANENTE 2021)	0.00	95,475.00	0.00	95,475.00	0.00	0.00	0.00	0.00
A0005	ADQUISICION DE MOTOPATRULLAS	0.00	240,285.90	0.00	240,285.90	240,285.90	240,285.90	240,285.90	0.00
A0006	ADQUISICION DE EQUIPOS DE TRABAJO	0.00	140,969.00	0.00	140,969.00	140,969.00	140,969.00	140,969.00	0.00
A0007	ADQUISICION DE MOTOCICLETA	0.00	62,980.00	0.00	62,980.00	0.00	0.00	0.00	0.00
A0008	ADQUISICION DE PROYECTOR	0.00	0.00	0.00	0.00	0.00	0.00	0.00	0.00
L001	OBLIGACIONES JURIDICAS INELUDIBLES	8,939,590.00	0.00	0.00	8,939,590.00	1,321,712.08	1,321,712.08	1,321,712.08	0.00
C0020	PAGO DE OBLIGACIONES JURIDICAS INELUDIBLES	8,939,590.00	0.00	0.00	8,939,590.00	1,321,712.08	1,321,712.08	1,321,712.08	0.00
M001	ACTIVIDADES DE APOYO ADMINISTRATIVO	129,398,795.33	13,815,159.00	8,234,026.87	143,990,972.46	29,862,032.27	29,862,032.27	29,862,032.27	37,374.60
C0001	GASTOS DE OPERACION DE LA PRESIDENCIA MUNICIPAL	12,845,871.00	1,597,850.41	1,597,850.41	12,845,871.00	3,153,928.23	3,153,928.23	3,153,928.23	2,494.00
C0002	GASTOS DE OPERACION DE LA SECRETARIA MUNICIPAL	13,172,347.90	765,488.08	775,152.36	13,162,682.10	3,075,521.77	3,075,521.77	3,075,521.77	754.00
C0003	GASTOS DE OPERACION DE LA DIRECCION DE FINANZAS	8,990,914.00	1,037,433.49	596,429.69	9,431,916.80	2,610,176.19	2,610,176.19	2,610,176.19	0.00
C0006	GASTOS DE OPERACION DE LA DIRECCION DE DESARROLLO MUNICIPAL	8,732,203.00	209,103.67	209,103.67	8,732,203.00	1,707,446.08	1,707,446.08	1,707,446.08	0.00
C0007	GASTOS DE OPERACION DE LA DIRECCION DE FOMENTO ECONOMICO Y TURISMO.	833,977.00	718,981.00	355,369.46	1,197,599.54	644,271.61	644,271.61	644,271.61	0.00
C0008	GASTOS DE OPERACION DE LA DIRECCION DE OBRAS, ORDENAMIENTO TERRITORIAL Y SERVICIOS MUNICIPALES.	12,184,696.00	650,546.05	650,546.05	12,184,696.00	2,723,307.83	2,692,599.25	2,644,982.40	30,748.58
C0009	GASTOS DE OPERACION DE LA DIRECCION DE EDUCACION, CULTURA Y RECREACION (DECUR).	15,141,914.00	821,246.57	821,246.57	15,141,914.00	3,237,399.94	3,237,399.94	3,216,896.56	0.00



H. AYUNTAMIENTO DE JALPA DE MENDEZ, TABASCO.
 GASTO POR PROGRAMAS Y PROYECTOS
 DEL 01 DE ENERO AL 31 DE MARZO DE 2022



C0065	EROGACIONES EXTRAORDINARIAS INGRESOS DE GESTION (REMANENTE 2021)	0.00	2,274,609.22	2,224,122.03	50,487.29	0.00	0.00	0.00	0.00
C0066	EROGACIONES EXTRAORDINARIAS (RECURSOS PROPIOS REMANENTE 2014) (EMBARGADA)	0.00	3,612.00	0.00	3,612.00	0.00	0.00	0.00	0.00
C0067	EROGACIONES EXTRAORDINARIAS FONDO MUNICIPAL DE RESARCIMIENTO DE CONTRIBUCIONES ESTATALES ISR (REMANENTE 2021)	0.00	185,023.36	181,421.74	3,601.62	0.00	0.00	0.00	0.00
C0068	EROGACIONES EXTRAORDINARIAS ISR (REMANENTE 2021)	0.00	652,317.58	648,335.21	3,982.37	0.00	0.00	0.00	0.00
C0069	EROGACIONES EXTRAORDINARIAS CONVENIO ESTATAL TRANSITO (REMANENTE 2021)	0.00	255,988.42	240,285.90	15,702.52	0.00	0.00	0.00	0.00
C0102	EROGACIONES EXTRAORDINARIAS FEBEF (REMANENTE 2021)	0.00	444,717.52	444,717.52	0.00	0.00	0.00	0.00	0.00
C0103	EROGACIONES EXTRAORDINARIAS PARTICIPACIONES	0.00	1,130,659.00	0.00	0.00	0.00	0.00	0.00	0.00
C0117	EROGACIONES EXTRAORDINARIAS FISE (REMANENTE 2021)	0.00	1,682.75	1,682.75	0.00	0.00	0.00	0.00	0.00
C0128	EROGACIONES EXTRAORDINARIAS R33 FONDO III INTERESES	0.00	340.47	0.00	340.47	0.00	0.00	0.00	0.00
C0129	EROGACIONES EXTRAORDINARIAS FONDO IV INTERESES	0.00	111.59	0.00	111.59	0.00	0.00	0.00	0.00
C0059	EVALUACION DE LOS PROGRAMAS ESPECIFICOS FEDERALES	700,000.00	0.00	0.00	700,000.00	0.00	0.00	0.00	0.00
P022	HACIENDA PUBLICA MUNICIPAL	700,000.00	0.00	0.00	700,000.00	0.00	0.00	0.00	0.00
C0024	GASTO DE OPERACION DE LA UNIDAD DE NORMATIVIDAD Y FISCALIZACION (REGLAMENTO)	2,595,422.00	6,059,890.25	957,125.28	7,698,186.97	2,690,009.40	2,690,009.40	2,690,009.40	0.00
C0025	GASTOS DE OPERACION DE LA UNIDAD DE CATASTRO	606,693.00	204,676.36	177,818.86	633,680.40	281,440.75	281,440.75	281,440.75	0.00
C0047	CONVENIO DE COORDINACION ADMINISTRATIVA DEL COBRO DEL IMPUESTO PREDIAL	886,818.00	142,632.86	142,632.86	888,819.00	285,487.69	285,487.69	285,487.69	0.00
C0089	PROGRAMA DE ESTIMULOS FISCALES	600,000.00	502,203.96	450,000.00	652,203.96	652,203.96	652,203.96	652,203.96	0.00
C0104	FONDO DE RESARCIMIENTO DE CONTRIBUCIONES ESTATALES (2.5 ISR)	0.00	5,065,375.07	0.00	5,065,375.07	1,471,075.00	1,471,075.00	1,471,075.00	0.00

[Signature]
 LCF. MANUEL ANTONIO CORTES PEREZ

[Signature]
 LIC. MANUEL PEREZ RICARDEZ

[Signature]
 LIC. NURIS LOPEZ SANCHEZ



INFORMACION TRIMESTRAL PRESUPUESTAL: FORMATOS PARA DAR CUMPLIMIENTO A LA LDF (ENERO-MARZO 2022).

12. OBLIGACIONES DIFERENTES DE FINANCIAMIENTOS - LDF
13. ESTADO ANALITICO DEL EJERCICIO DEL PRESUPUESTO DE EGRESOS DETALLADO-LDF (POR OBJETO DEL GASTO)
14. ESTADO ANALITICO DEL EJERCICIO DEL PRESUPUESTO DE EGRESOS DETALLADO-LDF (ADMINISTRATIVA)
15. ESTADO ANALITICO DEL EJERCICIO DEL PRESUPUESTO DE EGRESOS DETALLADO-LDF (FUNCIONAL)
16. PROYECCIONES DE EGRESOS-LDF
17. RESULTADOS DE EGRESOS-LDF
18. BALANCE PRESUPUESTARIO-LDF
19. CLASIFICACION DE SERVICIOS PERSONALES POR CATEGORIA-LDF



H. AYUNTAMIENTO DE JALPA DE MENDEZ, TABASCO.
 INFORME ANALITICO DE OBLIGACIONES DIFERENTES DE FINANCIAMIENTOS - LDF
 DEL 01 DE ENERO AL 31 DE MARZO DE 2022
 (PESOS)



TOTAL DE OBLIGACIONES DIFERENTES DE FINANCIAMIENTO

0.00	0.00	0.00	0.00	0.00	0.00
0.00	0.00	0.00	0.00	0.00	0.00

NO APLICABLE

LCF. MANUEL ANTONIO CORTES PEREZ

(Signature)

LIC. MANUEL PEREZ RICARDEZ

(Signature)

LIC. NURIS LOPEZ SANCHEZ

(Signature)



H. AYUNTAMIENTO DE JALPA DE MENDEZ, TABASCO.
ESTADO ANALÍTICO DEL EJERCICIO DEL PRESUPUESTO DE EGRESOS DETALLADO - LDF
CLASIFICACIÓN POR OBJETO DEL GASTO (CAPÍTULO Y CONCEPTO)
DEL 01 DE ENERO AL 31 DE MARZO DE 2022
(PESOS)

Concepto	Egresos		Subejercicio		
	Aprobado	Ampliaciones/Reducciones	Devengado	Pagado	
L. GASTO NO ETIQUETADO (A+B+C+D+E+F+G+H+I)	265,667,719.97	3,745,294.25	55,984,631.19	55,364,489.89	213,428,983.03
A. SERVICIOS PERSONALES (A=a1+a2+a3+a4+a5+a6+a7)	189,480,247.00	47,919.19	46,867,796.81	46,867,796.81	142,660,869.38
a1) REMUNERACIONES AL PERSONAL DE CARÁCTER PERMANENTE	57,404,366.00	-595,699.05	14,170,694.99	14,170,694.99	42,698,034.96
a2) REMUNERACIONES AL PERSONAL DE CARÁCTER TRANSITORIO	3,008,814.00	1,079,165.20	1,895,467.60	1,895,467.60	2,192,511.60
a3) REMUNERACIONES ADICIONALES Y ESPECIALES	67,131,511.00	-522,775.43	15,794,771.30	15,794,771.30	50,813,984.27
a4) SEGURIDAD SOCIAL	15,973,600.00	-7,369.56	3,499,048.44	3,499,048.44	12,467,162.00
a5) OTRAS PRESTACIONES SOCIALES Y ECONÓMICAS	37,373,210.00	28,628.35	9,512,985.67	9,512,985.67	27,868,662.68
a6) PREVISIONES	0.00	0.00	0.00	0.00	0.00
a7) PAGO DE ESTIMULOS A SERVIDORES PUBLICOS	6,586,744.00	5,908.66	1,994,828.81	1,994,828.81	5,599,623.87
B. MATERIALES Y SUMINISTROS (B=b1+b2+b3+b4+b5+b6+b7+b8+b9)	12,123,894.30	748,867.67	1,986,341.89	1,547,951.71	10,886,419.98
b1) MATERIALES DE ADMINISTRACIÓN, EMISIÓN DE DOCUMENTOS Y ARTÍCULOS OFICIALES	2,264,720.00	-81,214.89	103,998.39	91,640.26	2,079,506.72
b2) ALIMENTOS Y UTENSILIOS	552,684.00	85,809.02	638,493.02	52,910.28	585,582.74
b3) MATERIAS PRIMAS Y MATERIALES DE PRODUCCIÓN Y COMERCIALIZACIÓN	40,000.00	0.00	40,000.00	0.00	40,000.00
b4) MATERIALES Y ARTÍCULOS DE CONSTRUCCIÓN Y DE REPARACIÓN	443,893.00	243,043.51	686,936.51	73,320.28	582,667.65
b5) PRODUCTOS QUÍMICOS, FARMACÉUTICOS Y DE LABORATORIO	102,241.00	34,184.68	136,425.68	105,652.34	30,773.34
b6) COMBUSTIBLES, LUBRICANTES Y ADITIVOS	4,493,618.33	276,175.09	4,769,793.42	1,251,377.51	3,518,415.91
b7) VESTUARIO, BLANCOS, PRENDAS DE PROTECCIÓN Y ARTÍCULOS DEPORTIVOS	2,284,780.00	21,771.00	2,316,551.00	22,533.00	2,294,018.00
b8) MATERIALES Y SUMINISTROS PARA SEGURIDAD	0.00	0.00	0.00	0.00	0.00
b9) HERRAMIENTAS, REFACCIONES Y ACCESORIOS MENORES	1,931,957.97	169,099.16	2,101,057.13	345,801.51	1,755,255.62
C. SERVICIOS GENERALES (C=c1+c2+c3+c4+c5+c6+c7+c8+c9)	26,919,065.00	8,213,316.65	5,749,120.42	5,567,369.30	29,383,281.13
c1) SERVICIOS BÁSICOS	1,034,583.00	16,767.79	1,051,350.79	190,859.80	880,490.99
c2) SERVICIOS DE ARRENDAMIENTO	3,579,540.00	257,875.00	3,837,415.00	64,855.60	3,772,559.40
c3) SERVICIOS PROFESIONALES, CIENTÍFICOS Y TÉCNICOS Y OTROS SERVICIOS	4,962,759.00	297,371.54	5,260,130.54	183,740.00	5,076,390.54
c4) SERVICIOS FINANCIEROS, BANCARIOS Y COMERCIALES	157,971.00	0.00	157,971.00	0.00	157,971.00
c5) SERVICIOS DE INSTALACIÓN, REPARACIÓN, MANTENIMIENTO Y CONSERVACIÓN	470,965.00	337,278.00	808,243.00	314,476.00	493,767.00
c6) SERVICIOS DE COMUNICACIÓN SOCIAL Y PUBLICIDAD	2,467,600.00	-27,212.28	2,440,387.72	68,480.00	2,371,907.72
c7) SERVICIOS DE TRASLADO Y VIÁTICOS	220,376.00	-35,286.00	185,092.00	0.00	185,092.00
c8) SERVICIOS OFICIALES	5,065,709.00	1,728,425.43	6,812,134.43	1,567,875.94	5,244,258.49
c9) OTROS SERVICIOS GENERALES	8,839,980.00	5,640,297.07	14,579,877.07	3,358,833.08	11,221,043.99
D. TRANSFERENCIAS ASIGNACIONES SUBSIDIOS Y OTRAS AYUDAS (D=d1+d2+d3+d4+d5+d6+d7+d8+d9)	8,317,349.00	9,828,119.26	889,221.17	889,221.17	8,936,898.09
d1) TRANSFERENCIAS INTERNAS Y ASIGNACIONES AL SECTOR PÚBLICO	0.00	0.00	0.00	0.00	0.00
d2) TRANSFERENCIAS AL RESTO DEL SECTOR PÚBLICO	0.00	0.00	0.00	0.00	0.00
d3) SUBSIDIOS Y SUBVENCIONES	100,000.00	1,264,568.24	1,364,568.24	0.00	1,364,568.24
d4) AYUDAS SOCIALES	8,217,349.00	186,202.02	8,403,551.02	874,221.17	7,529,328.85
d5) PENSIONES Y JUBILACIONES	0.00	60,000.00	60,000.00	15,000.00	45,000.00
d6) TRANSFERENCIAS A FIDEICOMISOS, MANDATOS Y OTROS ANALOGOS	0.00	0.00	0.00	0.00	0.00



H. AYUNTAMIENTO DE JALPA DE MÉNDEZ, TABASCO.
ESTADO ANALÍTICO DEL EJERCICIO DEL PRESUPUESTO DE EGRESOS DETALLADO - LDF
CLASIFICACIÓN POR OBJETO DEL GASTO (CAPÍTULO Y CONCEPTO)

DEL 01 DE ENERO AL 31 DE MARZO DE 2022

(PESOS)

Concepto	Egresos				Subejercicio
	Aprobado	Ampliaciones/ Reducciones	Modificado	Devenido - Pagado	
d7) TRANSFERENCIAS A LA SEGURIDAD SOCIAL	0.00	0.00	0.00	0.00	0.00
d8) DONATIVOS	0.00	0.00	0.00	0.00	0.00
d9) TRANSFERENCIAS AL EXTERIOR	0.00	0.00	0.00	0.00	0.00
E. BIENES MUEBLES INMUEBLES E INTANGIBLES (E=e1+e2+e3+e4+e5+e6+e7+e8+e9)	255,441.00	572,171.04	827,612.04	394,884.90	432,727.14
e1) MOBILIARIO Y EQUIPO DE ADMINISTRACIÓN	185,441.00	127,938.14	323,377.14	0.00	323,377.14
e2) MOBILIARIO Y EQUIPO EDUCACIONAL Y RECREATIVO	0.00	0.00	0.00	0.00	0.00
e3) EQUIPO E INSTRUMENTAL MÉDICO Y DE LABORATORIO	0.00	0.00	0.00	0.00	0.00
e4) VEHICULOS Y EQUIPO TERRESTRE	0.00	0.00	0.00	0.00	0.00
e5) EQUIPO DE DEFENSA Y SEGURIDAD	0.00	0.00	0.00	0.00	0.00
e6) MAQUINARIA, OTROS EQUIPOS Y HERRAMIENTAS	0.00	303,265.90	303,265.90	240,285.90	62,980.00
e7) ACTIVOS BIOLÓGICOS	60,000.00	140,969.00	200,969.00	0.00	0.00
e8) BIENES INMUEBLES	0.00	0.00	0.00	0.00	0.00
e9) ACTIVOS INTANGIBLES	0.00	0.00	0.00	0.00	0.00
F. INVERSIÓN PÚBLICA (F=f1+f2+f3)	0.00	691,874.84	691,874.84	0.00	0.00
f1) OBRA PÚBLICA EN BIENES DE DOMINIO PÚBLICO	0.00	691,874.84	691,874.84	0.00	691,874.84
f2) OBRA PÚBLICA EN BIENES PROPIOS	0.00	0.00	0.00	0.00	0.00
f3) PROYECTOS PRODUCTIVOS Y ACCIONES DE FOMENTO	0.00	0.00	0.00	0.00	0.00
G. INVERSIONES FINANCIERAS Y OTRAS PROVISIONES (G=g1+g2+g3+g4+g5+g6+g7)	22,571,703.67	-8,136,891.20	14,434,812.47	0.00	14,434,812.47
g1) INVERSIONES PARA EL FOMENTO DE ACTIVIDADES PRODUCTIVAS	0.00	0.00	0.00	0.00	0.00
g2) ACCIONES Y PARTICIPACIONES DE CAPITAL	0.00	0.00	0.00	0.00	0.00
g3) COMPRA DE TÍTULOS Y VALORES	0.00	0.00	0.00	0.00	0.00
g4) CONCESION DE PRESTAMOS	0.00	0.00	0.00	0.00	0.00
g5) INVERSIONES EN FIDEICOMISOS, MANDATOS Y OTROS ANALOGOS FIDEICOMISO DE DESASTRES NATURALES (INFORMATIVO)	0.00	0.00	0.00	0.00	0.00
g6) OTRAS INVERSIONES FINANCIERAS	0.00	0.00	0.00	0.00	0.00
g7) PROVISIONES PARA CONTINGENCIAS Y OTRAS EROGACIONES ESPECIALES	0.00	0.00	0.00	0.00	0.00
H. PARTICIPACIONES Y APORTACIONES (H=h1+h2+h3)	22,571,703.67	-8,136,891.20	14,434,812.47	0.00	14,434,812.47
h1) PARTICIPACIONES	6,000,000.00	0.00	6,000,000.00	0.00	6,000,000.00
h2) APORTACIONES	0.00	0.00	0.00	0.00	0.00
h3) CONVENIOS	0.00	0.00	0.00	0.00	0.00
I. DEUDA PÚBLICA (I=i1+i2+i3+i4+i5+i6+i7)	0.00	97,266.00	97,266.00	97,266.00	0.00
i1) AMORTIZACIÓN DE LA DEUDA PÚBLICA	0.00	0.00	0.00	0.00	0.00
i2) INTERESES DE LA DEUDA PÚBLICA	0.00	0.00	0.00	0.00	0.00
i3) COMISIONES DE LA DEUDA PÚBLICA	0.00	0.00	0.00	0.00	0.00
i4) GASTOS DE LA DEUDA PÚBLICA	0.00	0.00	0.00	0.00	0.00
i5) COSTO POR COBERTURAS	0.00	0.00	0.00	0.00	0.00
i6) APOYOS FINANCIEROS	0.00	0.00	0.00	0.00	0.00



H. AYUNTAMIENTO DE JALPA DE MÉNDEZ, TABASCO.
ESTADO ANALÍTICO DEL EJERCICIO DEL PRESUPUESTO DE EGRESOS DETALLADO - LDF
CLASIFICACIÓN POR OBJETO DEL GASTO (CAPÍTULO Y CONCEPTO)
DEL 01 DE ENERO AL 31 DE MARZO DE 2022
(PESOS)

Concepto	Egresos			Subejercicio	
	Aprobado	Ampliaciones/ Reducciones	Modificado		Devenido
II. GASTO ETIQUETADO (II=A+B+C+D+E+F+G+H+I)	0.00	97,266.00	97,266.00	97,266.00	0.00
I7) ADEUDOS DE EJERCICIOS FISCALES ANTERIORES (ADEFAS)					
II. GASTO ETIQUETADO (II=A+B+C+D+E+F+G+H+I)	146,135,365.81	32,866,513.41	179,001,879.22	14,671,982.44	12,683,728.61
A. SERVICIOS PERSONALES (A=e1+e2+e3+e4+e5+e6+e7)	29,376,972.00	186,812.00	29,563,784.00	2,141,100.32	2,141,100.32
a1) REMUNERACIONES AL PERSONAL DE CARÁCTER PERMANENTE	9,144,204.00	0.00	9,144,204.00	740,594.61	740,594.61
a2) REMUNERACIONES AL PERSONAL DE CARÁCTER TRANSITORIO	64,956.00	222,524.36	287,480.35	82,105.05	82,105.05
a3) REMUNERACIONES ADICIONALES Y ESPECIALES	11,738,028.00	-35,712.35	11,702,315.65	361,225.98	361,225.98
a4) SEGURIDAD SOCIAL	2,725,260.00	0.00	2,725,260.00	192,564.23	192,564.23
a5) OTRAS PRESTACIONES SOCIALES Y ECONÓMICAS	4,418,304.00	0.00	4,418,304.00	311,916.49	311,916.49
a6) PREVISIONES	0.00	0.00	0.00	0.00	0.00
a7) PAGO DE ESTIMULOS A SERVIDORES PUBLICOS	1,286,220.00	0.00	1,286,220.00	462,803.96	462,803.96
B. MATERIALES Y SUMINISTROS (B=b1+b2+b3+b4+b5+b6+b7+b8+b9)	9,025,944.00	2,578,612.63	11,604,556.63	2,834,314.22	864,571.15
b1) MATERIALES DE ADMINISTRACIÓN, EMISIÓN DE DOCUMENTOS Y ARTICULOS OFICIALES	221,844.00	263,719.75	485,563.75	70,119.68	70,119.68
b2) ALIMENTOS Y UTENSILIOS	116,892.00	-6,150.04	110,741.96	0.00	0.00
b3) MATERIAS PRIMAS Y MATERIALES DE PRODUCCIÓN Y COMERCIALIZACIÓN	0.00	0.00	0.00	0.00	0.00
b4) MATERIALES Y ARTICULOS DE CONSTRUCCIÓN Y DE REPARACIÓN	76,788.00	2,237,442.30	2,384,230.30	1,563,985.50	0.00
b5) PRODUCTOS QUÍMICOS, FARMACÉUTICOS Y DE LABORATORIO	25,356.00	742.42	26,098.42	0.00	0.00
b6) COMBUSTIBLES, LUBRICANTES Y ADITIVOS	3,436,836.00	0.00	3,436,836.00	1,146,880.36	741,122.79
b7) VESTUARIO, BLANCOS, PRENDAS DE PROTECCIÓN Y ARTICULOS DEPORTIVOS	4,311,720.00	7,856.00	4,319,576.00	0.00	0.00
b8) MATERIALES Y SUMINISTROS PARA SEGURIDAD	0.00	0.00	0.00	0.00	0.00
b9) HERRAMIENTAS, REFACCIONES Y ACCESORIOS MENORES	836,508.00	25,202.20	861,710.20	53,328.68	53,328.68
C. SERVICIOS GENERALES (C=c1+c2+c3+c4+c5+c6+c7+c8+c9)	22,686,374.00	4,953,685.44	27,640,059.44	3,248,024.80	3,229,514.04
c1) SERVICIOS BÁSICOS	21,618,482.00	0.00	21,618,482.00	3,225,374.76	3,206,864.00
c2) SERVICIOS DE ARRENDAMIENTO	0.00	4,274,485.44	4,274,485.44	6,150.04	6,150.04
c3) SERVICIOS PROFESIONALES, CIENTÍFICOS Y TÉCNICOS Y OTROS SERVICIOS	188,088.00	0.00	188,088.00	16,500.00	16,500.00
c4) SERVICIOS FINANCIEROS, BANCARIOS Y COMERCIALES	713,686.00	417,000.00	1,130,686.00	0.00	0.00
c5) SERVICIOS DE INSTALACIÓN, REPARACIÓN, MANTENIMIENTO Y CONSERVACIÓN	166,116.00	262,200.00	428,316.00	0.00	0.00
c6) SERVICIOS DE COMUNICACIÓN SOCIAL Y PUBLICIDAD	0.00	0.00	0.00	0.00	0.00
c7) SERVICIOS DE TRASLADO Y VIÁTICOS	0.00	0.00	0.00	0.00	0.00
c8) SERVICIOS OFICIALES	0.00	0.00	0.00	0.00	0.00
c9) OTROS SERVICIOS GENERALES	0.00	0.00	0.00	0.00	0.00
D. TRANSFERENCIAS ASIGNACIONES SUBSIDIOS Y OTRAS AYUDAS (D=d1+d2+d3+d4+d5+d6+d7+d8+d9)	0.00	200,000.00	200,000.00	0.00	0.00
d1) TRANSFERENCIAS INTERNAS Y ASIGNACIONES AL SECTOR PÚBLICO	0.00	0.00	0.00	0.00	0.00
d2) TRANSFERENCIAS AL RESTO DEL SECTOR PÚBLICO	0.00	0.00	0.00	0.00	0.00
d3) SUBSIDIOS Y SUBVENCIONES	0.00	0.00	0.00	0.00	0.00
d4) AYUDAS SOCIALES	0.00	200,000.00	200,000.00	0.00	0.00
d5) PENSIONES Y JUBILACIONES	0.00	0.00	0.00	0.00	0.00



H. AYUNTAMIENTO DE JALPA DE MENDEZ, TABASCO.
ESTADO ANALÍTICO DEL EJERCICIO DEL PRESUPUESTO DE EGRESOS DETALLADO - LDF
CLASIFICACIÓN POR OBJETO DEL GASTO (CAPÍTULO Y CONCEPTO)
DEL 01 DE ENERO AL 31 DE MARZO DE 2022
(PESOS)


Concepto	Egresos			Subejercicio	
	Aprobado	Ampliaciones Reducciones	Modificado		Devengado
e6) TRANSFERENCIAS A FIDEICOMISOS, MANDATOS Y OTROS ANALOGOS	0.00	0.00	0.00	0.00	0.00
e7) TRANSFERENCIAS A LA SEGURIDAD SOCIAL	0.00	0.00	0.00	0.00	0.00
e8) DONATIVOS	0.00	0.00	0.00	0.00	0.00
e9) TRANSFERENCIAS AL EXTERIOR	0.00	0.00	0.00	0.00	0.00
E. BIENES MUEBLES INMUEBLES E INTANGIBLES (E=e1+e2+e3+e4+e5+e6+e7+e8+e9)	0.00	0.00	0.00	0.00	0.00
e1) MOBILIARIO Y EQUIPO DE ADMINISTRACIÓN	0.00	0.00	0.00	0.00	0.00
e2) MOBILIARIO Y EQUIPO EDUCACIONAL Y RECREATIVO	0.00	0.00	0.00	0.00	0.00
e3) EQUIPO E INSTRUMENTAL MÉDICO Y DE LABORATORIO	0.00	0.00	0.00	0.00	0.00
e4) VEHICULOS Y EQUIPO TERRESTRE	0.00	0.00	0.00	0.00	0.00
e5) EQUIPO DE DEFENSA Y SEGURIDAD	0.00	0.00	0.00	0.00	0.00
e6) MAQUINARIA, OTROS EQUIPOS Y HERRAMIENTAS	0.00	0.00	0.00	0.00	0.00
e7) ACTIVOS BIOLÓGICOS	0.00	0.00	0.00	0.00	0.00
e8) BIENES INMUEBLES	0.00	0.00	0.00	0.00	0.00
e9) ACTIVOS INTANGIBLES	0.00	0.00	0.00	0.00	0.00
F. INVERSIÓN PÚBLICA (F=f1+f2+f3)	0.00	18,343,335.06	18,343,335.06	6,448,543.10	6,448,543.10
f1) OBRA PÚBLICA EN BIENES DE DOMINIO PÚBLICO	0.00	17,241,675.55	17,241,675.55	6,448,543.10	6,448,543.10
f2) OBRA PÚBLICA EN BIENES PROPIOS	0.00	1,101,659.51	1,101,659.51	0.00	0.00
f3) PROYECTOS PRODUCTIVOS Y ACCIONES DE FOMENTO	0.00	0.00	0.00	0.00	0.00
G. INVERSIONES FINANCIERAS Y OTRAS PROVISIONES (G=g1+g2+g3+g4+g5+g6+g7)	85,046,075.81	6,604,068.28	91,650,144.09	0.00	91,650,144.09
g1) INVERSIONES PARA EL FOMENTO DE ACTIVIDADES PRODUCTIVAS	0.00	0.00	0.00	0.00	0.00
g2) ACCIONES Y PARTICIPACIONES DE CAPITAL	0.00	0.00	0.00	0.00	0.00
g3) COMPRA DE TÍTULOS Y VALORES	0.00	0.00	0.00	0.00	0.00
g4) CONCESION DE PRESTAMOS	0.00	0.00	0.00	0.00	0.00
g5) INVERSIONES EN FIDEICOMISOS, MANDATOS Y OTROS ANALOGOS FIDEICOMISO DE DESASTRES NATURALES (INFORMATIVO)	0.00	0.00	0.00	0.00	0.00
g6) OTRAS INVERSIONES FINANCIERAS	0.00	0.00	0.00	0.00	0.00
g7) PROVISIONES PARA CONTINGENCIAS Y OTRAS ERGACIONES ESPECIALES	85,046,075.81	6,604,068.28	91,650,144.09	0.00	91,650,144.09
H. PARTICIPACIONES Y APORTACIONES (H=h1+h2+h3)	0.00	0.00	0.00	0.00	0.00
h1) PARTICIPACIONES	0.00	0.00	0.00	0.00	0.00
h2) APORTACIONES	0.00	0.00	0.00	0.00	0.00
h3) CONVENIOS	0.00	0.00	0.00	0.00	0.00
L. DEUDA PÚBLICA (L=l1+l2+l3+l4+l5+l6+l7)	0.00	0.00	0.00	0.00	0.00
l1) AMORTIZACIÓN DE LA DEUDA PÚBLICA	0.00	0.00	0.00	0.00	0.00
l2) INTERESES DE LA DEUDA PÚBLICA	0.00	0.00	0.00	0.00	0.00
l3) COMISIONES DE LA DEUDA PÚBLICA	0.00	0.00	0.00	0.00	0.00
l4) GASTOS DE LA DEUDA PÚBLICA	0.00	0.00	0.00	0.00	0.00
l5) COSTO POR COBERTURAS	0.00	0.00	0.00	0.00	0.00




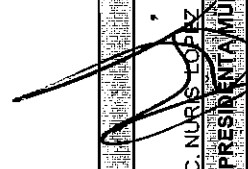
H. AYUNTAMIENTO DE JALPA DE MENDEZ, TABASCO.
ESTADO ANALÍTICO DEL EJERCICIO DEL PRESUPUESTO DE EGRESOS DETALLADO - LDF
CLASIFICACIÓN POR OBJETO DEL GASTO (CAPÍTULO Y CONCEPTO)

DEL 01 DE ENERO AL 31 DE MARZO DE 2022
(PESOS)

Concepto	Egresos				Subejercicio
	Aprobado	Ampliaciones / Reducciones	Modificado	Devengado / Pagado	
16) APOYOS FINANCIEROS	0.00	0.00	0.00	0.00	0.00
17) ADEUDOS DE EJERCICIOS FISCALES ANTERIORES (ADEFAS)	0.00	0.00	0.00	0.00	0.00
Total del Gasto	411,803,055.78	36,511,507.66	448,414,563.44	70,556,613.63	68,048,218.50
					377,759,279.81


LCF. MANUEL CORTES PEREZ
DIRECTOR DE PROGRAMACION
MUNICIPAL


LIC. MARCEL PEREZ RICARDEZ
SINDICO DE HACIENDA


LIC. NURIS LOPEZ SANCHEZ
PRESIDENTA MUNICIPAL



H. AYUNTAMIENTO DE JALPA DE MENDEZ, TABASCO.
ESTADO ANALÍTICO DEL EJERCICIO DEL PRESUPUESTO DE EGRESOS DETALLADO - LDF
CLASIFICACIÓN ADMINISTRATIVA
DEL 01 DE ENERO AL 31 DE MARZO DE 2022
(PESOS)

Concepto	Egresos				Subejercicio
	Aprobado	Ampliaciones/Reducciones	Modificado	Pagado	
I. GASTO NO ETIQUETADO (I=A +B +C +D +E +F +G +H +I +J +K +L +M +N +O +P +Q +R +S +T +U +V +W +X +Y +Z)	265,667,19.97	3,745,294.25	269,413,014.22	55,984,631.19	213,428,383.03
A. AYUNTAMIENTO DE JALPA DE MENDEZ	0.00	0.00	0.00	0.00	0.00
B. PRESIDENCIA	12,845,671.00	0.00	12,845,671.00	3,153,928.23	9,691,742.77
C. SECRETARÍA DEL AYUNTAMIENTO	19,769,255.00	53,222.00	19,822,477.00	4,325,673.74	15,496,803.26
D. DIRECCIÓN DE FINANZAS	12,086,336.00	5,656,817.57	17,743,153.57	5,350,252.59	12,392,900.98
E. DIRECCIÓN DE PROGRAMACIÓN	27,449,009.67	-7,736,795.20	19,712,214.47	1,236,032.74	18,476,181.73
F. CONTRALORIA MUNICIPAL	3,339,647.00	0.00	3,339,647.00	823,397.68	2,516,249.32
G. DIRECCIÓN DE DESARROLLO	10,745,639.00	1,360,665.48	12,106,224.49	2,188,951.56	9,917,272.93
H. DIRECCIÓN DE FOMENTO ECONOMICO Y TURISMO	3,833,477.00	396,072.68	3,729,549.68	844,271.61	3,085,278.07
I. DIRECCIÓN DE OBRAS, ORDENAMIENTO TERRITORIAL Y SERVICIOS MUNICIPALES	15,699,175.00	1,581,648.24	17,180,723.24	4,360,374.55	12,820,348.69
J. DIRECCIÓN DE EDUCACIÓN, CULTURA Y RECREACIÓN	24,924,814.00	283,000.00	25,217,814.00	4,313,424.65	20,904,389.35
K. DIRECCIÓN DE ADMINISTRACIÓN	31,542,862.33	148,421.46	31,691,283.79	4,979,116.10	26,812,167.69
L. DIRECCIÓN DE SEGURIDAD PÚBLICA	21,698,610.00	83,145.79	21,681,755.79	8,562,381.88	13,119,373.91
M. DIRECCIÓN DE TRÁNSITO	3,625,450.00	277,990.71	4,103,440.71	1,246,429.64	2,857,011.07
N. DIRECCIÓN DE ASUNTOS JURIDICOS	13,681,445.00	0.00	13,681,445.00	2,343,947.38	11,237,497.62
O. DIRECCIÓN DE ATENCIÓN CIUDADANA	3,170,235.00	0.00	3,170,235.00	590,022.96	2,580,212.04
P. DIRECCIÓN DE ATENCIÓN A LAS MUJERES	2,188,628.00	0.00	2,188,628.00	363,321.57	1,795,306.43
Q. DIRECCIÓN DE PROTECCIÓN AMBIENTAL Y DESARROLLO SUSTENTABLE	40,163,062.97	276,636.75	40,439,699.72	7,502,212.28	32,937,487.44
R. COORDINACIÓN DEL DIF	19,494,403.00	1,364,648.76	20,859,051.76	4,070,952.03	16,788,100.73
S. COORDINACIÓN DE DESARROLLO SOCIAL	0.00	0.00	0.00	0.00	0.00
T. SERVICIOS DE AGUA Y SANEAMIENTO	0.00	0.00	0.00	0.00	0.00
U. INSTITUTO DE PLANEACIÓN	0.00	0.00	0.00	0.00	0.00
V. COORDINACIÓN DE DESARROLLO POLITICO	0.00	0.00	0.00	0.00	0.00
W. COORDINACIÓN DE FISCALIZACIÓN Y NORMATIVIDAD	0.00	0.00	0.00	0.00	0.00
X. COORDINACIÓN DE SALUD	0.00	0.00	0.00	0.00	0.00
Y. INSTITUTO DE VIVIENDA	0.00	0.00	0.00	0.00	0.00
II. GASTO ETIQUETADO (II=A +B +C +D +E +F +G +H +I +J +K +L +M +N +O +P +Q +R +S +T +U +V +W +X +Y +Z)	146,135,365.81	32,865,513.41	179,001,879.22	14,671,982.44	164,329,896.78
A. AYUNTAMIENTO DE JALPA DE MENDEZ	0.00	0.00	0.00	0.00	0.00
B. PRESIDENCIA	0.00	0.00	0.00	0.00	0.00
C. SECRETARÍA DEL AYUNTAMIENTO	0.00	0.00	0.00	0.00	0.00
D. DIRECCIÓN DE FINANZAS	0.00	0.00	0.00	0.00	0.00
E. DIRECCIÓN DE PROGRAMACIÓN	85,046,075.61	6,604,066.28	91,650,141.89	0.00	91,650,141.89
F. CONTRALORIA MUNICIPAL	0.00	0.00	0.00	0.00	0.00
G. DIRECCIÓN DE DESARROLLO	0.00	0.00	0.00	0.00	0.00



H. AYUNTAMIENTO DE JALPA DE MENDEZ, TABASCO.
ESTADO ANALÍTICO DEL EJERCICIO DEL PRESUPUESTO DE EGRESOS DETALLADO - LDF
CLASIFICACIÓN ADMINISTRATIVA
DEL 01 DE ENERO AL 31 DE MARZO DE 2022
(PESOS)

Concepto	Empresas				Subejercicio
	Aprobado	Ampliaciones y Reducciones	Modificado	Pagado	
H. DIRECCIÓN DE FOMENTO ECONÓMICO Y TURISMO	0.00	0.00	0.00	0.00	0.00
I. DIRECCIÓN DE OBRAS, ORDENAMIENTO TERRITORIAL Y SERVICIOS MUNICIPALES	0.00	23,085,338.13	23,085,338.13	8,012,528.60	6,448,543.10
J. DIRECCIÓN DE EDUCACIÓN, CULTURA Y RECREACIÓN	0.00	0.00	0.00	0.00	0.00
K. DIRECCIÓN DE ADMINISTRACIÓN	21,688,610.00	817,000.00	22,415,610.00	3,276,794.00	3,263,704.00
L. DIRECCIÓN DE SEGURIDAD PÚBLICA	39,480,680.00	0.00	39,480,680.00	3,328,410.44	2,918,232.11
M. DIRECCIÓN DE TRÁNSITO	0.00	0.00	0.00	0.00	0.00
N. DIRECCIÓN DE ASUNTOS JURÍDICOS	0.00	0.00	0.00	0.00	0.00
O. DIRECCIÓN DE ATENCIÓN CIUDADANA	0.00	0.00	0.00	0.00	0.00
P. DIRECCIÓN DE ATENCIÓN A LAS MUJERES	0.00	0.00	0.00	0.00	0.00
Q. DIRECCIÓN DE PROTECCIÓN AMBIENTAL Y DESARROLLO SUSTENTABLE	0.00	2,350,107.00	2,350,107.00	53,249.40	53,249.40
R. COORDINACIÓN DEL DIF	0.00	0.00	0.00	0.00	0.00
S. COORDINACIÓN DE DESARROLLO SOCIAL	0.00	0.00	0.00	0.00	0.00
T. SERVICIOS DE AGUA Y SANEAMIENTO	0.00	0.00	0.00	0.00	0.00
U. INSTITUTO DE PLANEACIÓN	0.00	0.00	0.00	0.00	0.00
V. COORDINACIÓN DE DESARROLLO POLÍTICO	0.00	0.00	0.00	0.00	0.00
W. COORDINACIÓN DE FISCALIZACIÓN Y NORMATIVIDAD	0.00	0.00	0.00	0.00	0.00
X. COORDINACIÓN DE SALUD	0.00	0.00	0.00	0.00	0.00
Y. INSTITUTO DE VIVIENDA	0.00	0.00	0.00	0.00	0.00
TOTAL DE EGRESOS (III+II)	411,803,085.78	36,611,807.66	448,414,893.44	70,656,613.63	69,048,219.50
					377,768,279.81

Cofer

LIC. MARCELO ANTONIO CORTES PEREZ
DIRECTOR DE PROGRAMACIÓN MUNICIPAL

[Signature]

LIC. MANUEL PEREZ RICARDEZ
SINDICO DE HACIENDA

[Signature]

LIC. NURIS GONZALEZ SANCHEZ
PRESIDENTA MUNICIPAL



H. AYUNTAMIENTO DE JALPA DE MENDEZ, TABASCO.
ESTADO ANALÍTICO DEL EJERCICIO DEL PRESUPUESTO DE EGRESOS DETALLADO - LDF
CLASIFICACIÓN FUNCIONAL (FINALIDAD Y FUNCIÓN)

DEL 01 DE ENERO AL 31 DE MARZO DE 2022

(PESOS)

Concepto	Egresos				Subejercicio
	Aprobado	Ampliaciones / Reducciones	Modificado	Devenido / Pagado	
I. GASTO NO ETIQUETADO (I=A+B+C+D)	265,657,119.97	3,745,294.25	269,413,014.22	55,984,631.19	213,428,383.03
A. GOBIERNO (A=a1+a2+a3+a4+a5+a6+a7+a8)	203,418,125.00	1,353,765.20	204,771,890.20	43,794,662.20	160,977,228.00
a1) LEGISLACION	0.00	0.00	0.00	0.00	0.00
a2) JUSTICIA	0.00	0.00	0.00	0.00	0.00
a3) COORDINACION DE LA POLITICA DE GOBIERNO	1,774,746.00	0.00	1,774,746.00	501,803.81	1,272,942.19
a4) ASUNTOS DE ORDEN PUBLICO Y DE SEGURIDAD	29,249,170.00	159,072.80	29,408,242.80	10,388,446.71	19,019,796.09
a5) RELACIONES EXTERIORES	0.00	0.00	0.00	0.00	0.00
a6) OTROS SERVICIOS	161,414,476.00	-4,413,961.03	157,000,514.97	27,835,599.84	129,164,915.13
a7) ASUNTOS FINANCIEROS Y HACENDARIOS	10,979,733.00	5,608,653.63	16,588,386.63	5,068,811.84	11,519,574.79
a8) SEGURIDAD NACIONAL	0.00	0.00	0.00	0.00	0.00
B. DESARROLLO SOCIAL (B=b1+b2+b3+b4+b5+b6+b7)	59,437,129.97	1,924,285.51	61,361,415.48	11,096,209.15	50,265,206.33
b1) PROTECCION AMBIENTAL	34,163,082.97	276,686.75	34,439,769.72	7,502,212.28	26,937,487.44
b2) VIVIENDA Y SERVICIOS A LA COMUNIDAD	0.00	0.00	0.00	0.00	0.00
b3) SALUD	6,661,178.00	0.00	6,661,178.00	1,058,474.33	5,602,703.67
b4) RECREACION, CULTURA Y OTRAS MANIFESTACIONES SOCIALES	18,817,400.00	1,647,848.76	20,465,248.76	2,447,303.39	18,017,945.37
b5) EDUCACION	1,395,489.00	0.00	1,395,489.00	88,219.16	1,307,269.85
b6) PROTECCION SOCIAL	400,000.00	0.00	400,000.00	0.00	400,000.00
b7) OTROS ASUNTOS	0.00	0.00	0.00	0.00	0.00
C. DESARROLLO ECONOMICO (C=c1+c2+c3+c4+c5+c6+c7+c8+c9)	2,812,465.00	487,243.54	3,279,708.54	1,093,759.84	2,185,948.70
c1) ASUNTOS ECONOMICOS, COMERCIALES Y LABORALES EN GENERAL	833,977.00	383,611.54	1,197,588.54	644,271.61	553,315.93
c2) AGROPECUARIA, SILVICULTURA, PESCA Y CAZA	0.00	103,632.00	103,632.00	0.00	103,632.00
c3) TURISMO	0.00	0.00	0.00	0.00	0.00
c4) CIENCIA, TECNOLOGIA E INNOVACION	0.00	0.00	0.00	0.00	0.00
c5) COMBUSTIBLES Y ENERGIA	0.00	0.00	0.00	0.00	0.00
c6) MINERIA, MANUFACTURAS Y CONSTRUCCION	0.00	0.00	0.00	0.00	0.00
c7) TRANSPORTE	0.00	0.00	0.00	0.00	0.00
c8) COMUNICACIONES	0.00	0.00	0.00	0.00	0.00
c9) OTRAS INDUSTRIAS Y OTROS ASUNTOS	1,978,488.00	0.00	1,978,488.00	449,488.23	1,528,999.77
D. OTRAS NO CLASIFICADAS EN FUNCIONES ANTERIORES (D=d1+d2+d3+d4)	0.00	0.00	0.00	0.00	0.00
d1) TRANSACCIONES DE LA DEUDA PUBLICA/COSTO FINANCIERO DE LA DEUDA	0.00	0.00	0.00	0.00	0.00
d2) TRANSFERENCIAS, PARTICIPACIONES Y APORTACIONES ENTRE DIFERENTES NIVELES Y ORDENES DE GOBIERNO	0.00	0.00	0.00	0.00	0.00
d3) SANIAMIENTO DEL SISTEMA FINANCIERO	0.00	0.00	0.00	0.00	0.00
d4) ADELUDOS DE EJERCICIOS FISCALES ANTERIORES	0.00	0.00	0.00	0.00	0.00
II. GASTO ETIQUETADO (II=A+B+C+D)	146,135,365.81	32,866,513.41	179,001,879.22	14,671,982.44	164,329,896.78
A. GOBIERNO (A=a1+a2+a3+a4+a5+a6+a7+a8)	146,135,365.81	30,516,406.41	176,651,772.22	14,618,733.04	162,033,039.18
a1) LEGISLACION	0.00	0.00	0.00	0.00	0.00
a2) JUSTICIA	0.00	0.00	0.00	0.00	0.00
a3) COORDINACION DE LA POLITICA DE GOBIERNO	0.00	0.00	0.00	0.00	0.00
a4) ASUNTOS DE ORDEN PUBLICO Y DE SEGURIDAD	61,089,280.00	0.00	61,089,280.00	5,549,364.44	54,539,925.56
a5) RELACIONES EXTERIORES	0.00	0.00	0.00	0.00	0.00
a6) OTROS SERVICIOS	85,046,075.81	30,516,406.41	115,562,482.22	8,069,368.60	107,493,113.62



H. AYUNTAMIENTO DE JALPA DE MENDEZ, TABASCO.
ESTADO ANALÍTICO DEL EJERCICIO DEL PRESUPUESTO DE EGRESOS DETALLADO - LDF
CLASIFICACIÓN FUNCIONAL (FINALIDAD Y FUNCIÓN)
DEL 01 DE ENERO AL 31 DE MARZO DE 2022
(PESOS)

Concepto	Egresos				Subejercicio
	Aprobado	Ampliaciones / Reducciones	Modificado	Devengado	
a7) ASUNTOS FINANCIEROS Y HACENDARIOS	0.00	0.00	0.00	0.00	0.00
a8) SEGURIDAD NACIONAL	0.00	0.00	0.00	0.00	0.00
B. DESARROLLO SOCIAL (B=b1+b2+b3+b4+b5+b6+b7)	0.00	2,350,107.00	2,350,107.00	53,249.40	53,249.40
b1) PROTECCION AMBIENTAL	0.00	2,096,603.40	2,096,603.40	0.00	0.00
b2) VIVIENDA Y SERVICIOS A LA COMUNIDAD	0.00	0.00	0.00	0.00	0.00
b3) SALUD	0.00	0.00	0.00	0.00	0.00
b4) RECREACION, CULTURA Y OTRAS MANIFESTACIONES SOCIALES	0.00	0.00	0.00	0.00	0.00
b5) EDUCACION	0.00	0.00	0.00	0.00	0.00
b6) PROTECCION SOCIAL	0.00	0.00	0.00	0.00	0.00
b7) OTROS ASUNTOS	0.00	253,503.60	253,503.60	53,249.40	53,249.40
C. DESARROLLO ECONOMICO (C=c1+c2+c3+c4+c5+c6+c7+c8+c9)	0.00	0.00	0.00	0.00	0.00
c1) ASUNTOS ECONOMICOS, COMERCIALES Y LABORALES EN GENERAL	0.00	0.00	0.00	0.00	0.00
c2) AGROPECUARIA, SILVICULTURA, PESCA Y CAZA	0.00	0.00	0.00	0.00	0.00
c3) TURISMO	0.00	0.00	0.00	0.00	0.00
c4) CIENCIA, TECNOLOGIA E INNOVACION	0.00	0.00	0.00	0.00	0.00
c5) COMBUSTIBLES Y ENERGIA	0.00	0.00	0.00	0.00	0.00
c6) MINERIA, MANUFACTURAS Y CONSTRUCCION	0.00	0.00	0.00	0.00	0.00
c7) TRANSPORTE	0.00	0.00	0.00	0.00	0.00
c8) COMUNICACIONES	0.00	0.00	0.00	0.00	0.00
c9) OTRAS INDUSTRIAS Y OTROS ASUNTOS	0.00	0.00	0.00	0.00	0.00
D. OTRAS NO CLASIFICADAS EN FUNCIONES ANTERIORES (D=d1+d2+d3+d4)	0.00	0.00	0.00	0.00	0.00
d1) TRANSACCIONES DE LA DEUDA PUBLICA/COSTO FINANCIERO DE LA DEUDA	0.00	0.00	0.00	0.00	0.00
d2) TRANSFERENCIAS, PARTICIPACIONES Y APORTACIONES ENTRE DIFERENTES NIVELES Y ORDENES DE GOBIERNO	0.00	0.00	0.00	0.00	0.00
d3) SANEAMIENTO DEL SISTEMA FINANCIERO	0.00	0.00	0.00	0.00	0.00
d4) ADEUDOS DE EJERCICIOS FISCALES ANTERIORES	0.00	0.00	0.00	0.00	0.00
III. TOTAL DE EGRESOS (III = I + II)	411,803,095.78	36,611,807.66	448,414,893.44	70,656,613.63	68,048,218.50
					377,758,279.81

LCF. MANUEL ANTONIO CORTES PEREZ
DIRECTOR GENERAL DE ADMINISTRACION MUNICIPAL

LIC. MANUEL PEREZ RICARDEZ
SINDICO DE HACIENDA

LIC. NURIS LOPEZ SANCHEZ
PRESIDENTA MUNICIPAL



H. AYUNTAMIENTO DE JALPA DE MÉNDEZ, TABASCO.
PROYECCIONES DE EGRESOS - LDF
(PESOS)
(CIFRAS NOMINAL)

FORMATO 7b

Concepto	Año en cuestión (de proyecto de presupuesto)	2023	2024	2025	2026	2027
1. GASTO NO ETIQUETADO		285,667,719.97	288,855,732.61	0.00	0.00	0.00
A. SERVICIOS PERSONALES		189,480,247.00	191,754,009.96	0.00	0.00	0.00
B. MATERIALES Y SUMINISTROS		12,123,894.30	12,269,381.03	0.00	0.00	0.00
C. SERVICIOS GENERALES		26,919,065.00	27,242,114.02	0.00	0.00	0.00
D. TRANSFERENCIAS ASIGNACIONES SUBSIDIOS Y OTRAS AYUDAS		8,317,349.00	8,417,157.19	0.00	0.00	0.00
E. BIENES MUEBLES INMUEBLES E INTANGIBLES		255,441.00	258,506.29	0.00	0.00	0.00
F. INVERSIÓN PÚBLICA		0.00	0.00	0.00	0.00	0.00
G. INVERSIONES FINANCIERAS Y OTRAS PROVISIONES		22,571,703.67	22,842,864.11	0.00	0.00	0.00
H. PARTICIPACIONES Y APORTACIONES		6,000,000.00	6,072,000.00	0.00	0.00	0.00
I. DEUDA PÚBLICA		0.00	0.00	0.00	0.00	0.00
2. GASTO ETIQUETADO		146,135,365.81	147,888,990.20	0.00	0.00	0.00
A. SERVICIOS PERSONALES		29,378,972.00	29,728,485.66	0.00	0.00	0.00
B. MATERIALES Y SUMINISTROS		9,025,944.00	9,134,285.83	0.00	0.00	0.00
C. SERVICIOS GENERALES		22,896,374.00	22,955,610.49	0.00	0.00	0.00
D. TRANSFERENCIAS ASIGNACIONES SUBSIDIOS Y OTRAS AYUDAS		0.00	0.00	0.00	0.00	0.00
E. BIENES MUEBLES INMUEBLES E INTANGIBLES		0.00	0.00	0.00	0.00	0.00
F. INVERSIÓN PÚBLICA		0.00	0.00	0.00	0.00	0.00
G. INVERSIONES FINANCIERAS Y OTRAS PROVISIONES		85,046,075.81	86,066,628.72	0.00	0.00	0.00
H. PARTICIPACIONES Y APORTACIONES		0.00	0.00	0.00	0.00	0.00
I. DEUDA PÚBLICA		0.00	0.00	0.00	0.00	0.00
3. Total de Egresos proyectados		411,803,085.78	416,744,722.81	0.00	0.00	0.00

LOF. MANUEL ANTONIO CORTES PÉREZ
DIRECTOR DE PROGRAMACIÓN
MUNICIPAL

LIC. MANUEL PÉREZ RICARDEZ
SINDICO DE HACIENDA

LIC. NURIS LOZANO SANCHEZ
PRESIDENTA MUNICIPAL



H. A. GOBIERNO DE JALPA DE MÉNDEZ, TABASCO.
RESULTADOS DE EGRESOS - LDF
(PESOS)

FORMATO 7d

Concepto	2017	2018	2019	2020	2021	Año en ejercicio vigente
1. GASTO NO ETIQUETADO						
A. SERVICIOS PERSONALES	0.00	0.00	0.00	0.00	61,279,136.49	55,984,631.19
B. MATERIALES Y SUMINISTROS	0.00	0.00	0.00	0.00	36,101,443.18	46,667,796.81
C. SERVICIOS GENERALES	0.00	0.00	0.00	0.00	5,636,232.42	1,986,341.89
D. TRANSFERENCIAS ASIGNACIONES SUBSIDIOS Y OTRAS AYUDAS	0.00	0.00	0.00	0.00	11,127,705.66	5,749,120.42
E. BIENES MUEBLES INMUEBLES E INTANGIBLES	0.00	0.00	0.00	0.00	8,240,987.35	889,221.17
F. INVERSIÓN PÚBLICA	0.00	0.00	0.00	0.00	170,367.98	394,684.90
G. INVERSIONES FINANCIERAS Y OTRAS PROVISIONES	0.00	0.00	0.00	0.00	0.00	0.00
H. PARTICIPACIONES Y APORTACIONES	0.00	0.00	0.00	0.00	0.00	0.00
I. DEUDA PÚBLICA	0.00	0.00	0.00	0.00	0.00	97,266.00
2. GASTO ETIQUETADO						
A. SERVICIOS PERSONALES	0.00	0.00	0.00	0.00	33,915,019.80	14,671,982.44
B. MATERIALES Y SUMINISTROS	0.00	0.00	0.00	0.00	10,118,558.93	2,141,100.32
C. SERVICIOS GENERALES	0.00	0.00	0.00	0.00	6,519,272.53	2,834,314.22
D. TRANSFERENCIAS ASIGNACIONES SUBSIDIOS Y OTRAS AYUDAS	0.00	0.00	0.00	0.00	1,228,634.05	3,248,024.80
E. BIENES MUEBLES INMUEBLES E INTANGIBLES	0.00	0.00	0.00	0.00	0.00	0.00
F. INVERSIÓN PÚBLICA	0.00	0.00	0.00	0.00	0.00	0.00
G. INVERSIONES FINANCIERAS Y OTRAS PROVISIONES	0.00	0.00	0.00	0.00	16,048,364.29	6,446,543.10
H. PARTICIPACIONES Y APORTACIONES	0.00	0.00	0.00	0.00	0.00	0.00
I. DEUDA PÚBLICA	0.00	0.00	0.00	0.00	0.00	0.00
3. Total del Resultado de Egresos	0.00	0.00	0.00	0.00	95,194,156.29	70,656,613.63

LCF. MANUEL ANTONIO CORTES PEREZ
DIRECTOR DE PROGRAMACION MUNICIPAL

LIC. MANUEL PEREZ RICARDEZ
SINDICO DE HACIENDA

LIC. NURIS LOPEZ SANCHEZ
PRESIDENTE MUNICIPAL



H. AYUNTAMIENTO DE JALPA DE MENDEZ, TABASCO.

BALANCE PRESUPUESTARIO - LDF

(PESOS)

DEL 01 DE ENERO AL 31 DE MARZO DE 2022

FORMATO 4

Concepto	Estimado/Aprobado	Devengado	Recaudado/Pagado
A. INGRESOS TOTALES (A=A1+A2+A3)	411,803,085.78	119,917,449.81	119,917,449.81
A1. INGRESOS DE LIBRE DISPOSICION	265,667,719.97	75,583,418.75	75,583,418.75
A2. TRANSFERENCIAS FEDERALES ETIQUETADAS	146,135,365.81	44,334,031.06	44,334,031.06
A3. FINANCIAMIENTO NETO	0.00	0.00	0.00
B. EGRESOS PRESUPUESTARIOS (B=B1+B2)	411,803,085.78	70,656,613.63	68,048,218.50
B1. GASTO NO ETIQUETADO (sin incluir Amortizacion de la Deuda Publica)	265,667,719.97	55,984,631.19	55,364,489.89
B2. GASTO ETIQUETADO (sin incluir Amortizacion de la Deuda Publica)	146,135,365.81	14,671,982.44	12,683,728.61
C. REMANENTES DEL EJERCICIO ANTERIOR (C=C1+C2)	0.00	2,871,843.73	2,871,843.73
C1. REMANENTES DE INGRESOS DE LIBRE DISPOSICION APLICADOS EN EL PERIODO	0.00	2,871,843.73	2,871,843.73
C2. REMANENTES DE TRANSFERENCIAS FEDERALES ETIQUETADAS APLICADOS EN EL PERIODO	0.00	0.00	0.00
I. BALANCE PRESUPUESTARIO (I=A-B+C)	0.00	0.00	0.00
II. BALANCE PRESUPUESTARIO SIN FINANCIAMIENTO NETO (II=I-A3)	0.00	0.00	0.00
III. BALANCE PRESUPUESTARIO SIN FINANCIAMIENTO NETO Y SIN REMANENTES DEL EJERCICIO ANTERIOR (III=II-C)	0.00	0.00	0.00

Concepto	Aprobado	Devengado	Pagado
E. INTERESES, COMISIONES Y GASTOS DE LA DEUDA (E=E1+E2)	0.00	0.00	0.00
E1. INTERESES, COMISIONES Y GASTOS DE LA DEUDA CON GASTO NO ETIQUETADO	0.00	0.00	0.00
E2. INTERESES, COMISIONES Y GASTOS DE LA DEUDA CON GASTO ETIQUETADO	0.00	0.00	0.00
IV. BALANCE PRIMARIO (IV=III+E)	0.00	0.00	0.00

Concepto	Estimado/Aprobado	Devengado	Recaudado/Pagado
F. FINANCIAMIENTO (F=F1+F2)	0.00	0.00	0.00
F1. FINANCIAMIENTO CON FUENTE DE PAGO DE INGRESOS DE LIBRE DISPOSICION	0.00	0.00	0.00
F2. FINANCIAMIENTO CON FUENTE DE PAGO DE TRANSFERENCIAS FEDERALES ETIQUETADAS	0.00	0.00	0.00
G. AMORTIZACION DE LA DEUDA (G=G1+G2)	0.00	0.00	0.00
G1. AMORTIZACION DE LA DEUDA CON GASTO NO ETIQUETADO	0.00	0.00	0.00
G2. AMORTIZACION DE LA DEUDA CON GASTO ETIQUETADO	0.00	0.00	0.00
A3. FINANCIAMIENTO NETO (A3=F-G)	0.00	0.00	0.00

Concepto	Estimado/Aprobado	Devengado	Recaudado/Pagado
A1. INGRESOS DE LIBRE DISPOSICION	265,667,719.97	75,583,418.75	75,583,418.75
A3.1. FINANCIAMIENTO NETO CON FUENTE DE PAGO DE INGRESOS DE LIBRE DISPOSICION (A3.1=F1-G1)	0.00	0.00	0.00
F1. FINANCIAMIENTO CON FUENTE DE PAGO DE INGRESOS DE LIBRE DISPOSICION	0.00	0.00	0.00
G1. AMORTIZACION DE LA DEUDA CON GASTO NO ETIQUETADO	0.00	0.00	0.00
B1. GASTO NO ETIQUETADO (sin incluir Amortizacion de la Deuda Publica)	265,667,719.97	55,984,631.19	55,364,489.89
C1. REMANENTES DE INGRESOS DE LIBRE DISPOSICION APLICADOS EN EL PERIODO	0.00	2,871,843.73	2,871,843.73
V. BALANCE PRESUPUESTARIO DE RECURSOS DISPONIBLES (V=A1+A3.1-B1+C1)	0.00	16,726,943.83	17,347,085.13
VI. BALANCE PRESUPUESTARIO DE RECURSOS DISPONIBLES SIN FINANCIAMIENTO NETO (VI=V-A3.1)	0.00	16,726,943.83	17,347,085.13

Concepto	Estimado/Aprobado	Devengado	Recaudado/Pagado
A2. TRANSFERENCIAS FEDERALES ETIQUETADAS	146,135,365.81	44,334,031.06	44,334,031.06
A3.2. FINANCIAMIENTO NETO CON FUENTE DE PAGO DE TRANSFERENCIAS FEDERALES ETIQUETADAS (A3.2=F2-G2)	0.00	0.00	0.00
F2. FINANCIAMIENTO CON FUENTE DE PAGO DE TRANSFERENCIAS FEDERALES ETIQUETADAS	0.00	0.00	0.00
G2. AMORTIZACION DE LA DEUDA CON GASTO ETIQUETADO	0.00	0.00	0.00
B2. GASTO ETIQUETADO (sin incluir Amortizacion de la Deuda Publica)	146,135,365.81	14,671,982.44	12,683,728.61



H. AYUNTAMIENTO DE JALPA DE MÉNDEZ, TABASCO.

BALANCE PRESUPUESTARIO - LDF

(PESOS)

DEL 01 DE ENERO AL 31 DE MARZO DE 2022

FORMATO 4

C2. REMANENTES DE TRANSFERENCIAS FEDERALES ETIQUETADAS APLICADOS EN EL PERIODO	0.00	0.00	0.00
VII. BALANCE PRESUPUESTARIO DE RECURSOS ETIQUETADOS (VII=A2+A3.2-B2+C2)	0.00	29,662,048.62	31,650,302.45
VIII. BALANCE PRESUPUESTARIO DE RECURSOS ETIQUETADOS SIN FINANCIAMIENTO NETO (VIII=VII-A3.2)	0.00	29,662,048.62	31,650,302.45


LCF. MANUEL ANTONIO CORTÉS PEREZ
DIRECTOR DE PROGRAMACION
MUNICIPAL.


LIC. MANUEL PÉREZ RICARDEZ
SINDICO DE HACIENDA


LIC. NURIS LOPEZ SANCHEZ
PRESIDENTA MUNICIPAL



H. AYUNTAMIENTO DE JALPA DE MENDEZ, TABASCO.
 ESTADO ANALÍTICO DEL EJERCICIO DEL PRESUPUESTO DE EGRESOS DETALLADO - LDF
 CLASIFICACION DE SERVICIOS PERSONALES POR CATEGORIA

DEL 01 DE ENERO AL 31 DE MARZO DE 2022
 (PESOS)

FORMATO 6d

Concepto (c)	Aprobado (d)	Ampliaciones/ Reducciones	Modificado	Devengado	Pagado	Subejercicio
I. GASTO NO ETIQUETADO (I=A+B+C+D+E+F)	198,419,827.00	47,919.19	198,467,746.19	48,189,508.89	48,189,508.89	-150,230,318.11
A. PERSONAL ADMINISTRATIVO Y DE SERVICIO PUBLICO	166,084,203.00	47,919.19	166,132,122.19	38,046,387.93	38,046,387.93	-128,037,815.07
B. MAGISTERIO	0.00	0.00	0.00	0.00	0.00	0.00
C. SERVICIOS DE SALUD (C=C1+C2)	0.00	0.00	0.00	0.00	0.00	0.00
C1) PERSONAL ADMINISTRATIVO	0.00	0.00	0.00	0.00	0.00	0.00
C2) PERSONAL MEDICO, PARAMEDICO Y AFIN	0.00	0.00	0.00	0.00	0.00	0.00
D. SEGURIDAD PUBLICA	23,396,044.00	0.00	23,396,044.00	8,821,408.88	8,821,408.88	-14,574,635.12
E. GASTOS ASOCIADOS A LA IMPLEMENTACION DE NUEVAS LEYES FEDERALES O REFORMAS A LAS MISMAS (E=E1+E2)	0.00	0.00	0.00	0.00	0.00	0.00
E1) NOMBRE DEL PROGRAMA O LEY 1	0.00	0.00	0.00	0.00	0.00	0.00
E2) NOMBRE DEL PROGRAMA O LEY 2	0.00	0.00	0.00	0.00	0.00	0.00
F. SENTENCIAS LABORALES DEFINITIVAS	0.00	0.00	0.00	0.00	0.00	0.00
F. SENTENCIAS LABORALES DEFINITIVAS	8,939,580.00	0.00	8,939,580.00	1,321,712.08	1,321,712.08	-7,617,867.92
II. GASTO ETIQUETADO (II=A+B+C+D+E+F)	29,376,972.00	105,012.00	29,481,984.00	2,141,100.32	2,141,100.32	-27,235,871.68
A. PERSONAL ADMINISTRATIVO Y DE SERVICIO PUBLICO	0.00	105,012.00	105,012.00	53,249.40	53,249.40	53,249.40
B. MAGISTERIO	0.00	0.00	0.00	0.00	0.00	0.00
C. SERVICIOS DE SALUD (C=C1+C2)	0.00	0.00	0.00	0.00	0.00	0.00
C1) PERSONAL ADMINISTRATIVO	0.00	0.00	0.00	0.00	0.00	0.00
C2) PERSONAL MEDICO, PARAMEDICO Y AFIN	0.00	0.00	0.00	0.00	0.00	0.00
D. SEGURIDAD PUBLICA	29,376,972.00	0.00	29,376,972.00	2,087,850.92	2,087,850.92	-27,289,121.08
E. GASTOS ASOCIADOS A LA IMPLEMENTACION DE NUEVAS LEYES FEDERALES O REFORMAS A LAS MISMAS (E=E1+E2)	0.00	0.00	0.00	0.00	0.00	0.00
E1) NOMBRE DEL PROGRAMA O LEY 1	0.00	0.00	0.00	0.00	0.00	0.00
E2) NOMBRE DEL PROGRAMA O LEY 2	0.00	0.00	0.00	0.00	0.00	0.00
F. SENTENCIAS LABORALES DEFINITIVAS	0.00	0.00	0.00	0.00	0.00	0.00
III. TOTAL DEL GASTO EN SERVICIOS PERSONALES	227,796,799.00	152,931.19	227,949,730.19	50,330,609.21	50,330,609.21	-177,466,189.79

LCF. MANUEL ANTONIO CORTES PEREZ
 DIRECTOR DE PROGRAMACION
 MUNICIPAL

LIC. MANUEL PEREZ RICARDEZ
 SINDICO DE HACIENDA

LIC. NURIS LOPEZ SANCHEZ
 PRESIDENTA MUNICIPAL