



0003

ACTIVO	Mes Actual	Mes Anterior	PASIVO	Mes Actual	Mes Anterior
ACTIVO CIRCULANTE			PASIVO CIRCULANTE		
EFFECTIVO Y EQUIVALENTES	36,075,988.21	30,994,658.44	CUENTAS POR PAGAR A CORTO PLAZO	3,051,331.12	7,048,183.97
DERECHOS A RECIBIR EFECTIVO O EQUIVALENTE	4,132,679.35	4,623,435.03	DOCUMENTOS POR PAGAR A CORTO PLAZO	0.00	0.00
DERECHO A RECIBIR BIENES O SERVICIOS	351,677.07	351,677.07	PORCION A CORTO PLAZO DE LA DEUDA PUBLICA A LARGO PLAZO	0.00	0.00
INVENTARIOS	0.00	0.00	TITULOS Y VALORES A CORTO PLAZO	0.00	0.00
ALMACEN	0.00	0.00	PASIVOS DIFERIDOS A CORTO PLAZO	0.00	0.00
ESTIMACION POR PERDIDAS O DETERIORO DE ACTIVOS CIRCULANTES	0.00	0.00	FONDOS Y BIENES DE TERCEROS EN GARANTIA Y/O ADMINISTRACION A CORTO PLAZO	0.00	0.00
OTROS ACTIVOS CIRCULANTES	0.00	0.00	PROVISIONES A CORTO PLAZO	0.00	0.00
TOTAL DE ACTIVO CIRCULANTE	40,560,344.63	35,969,770.54	OTROS PASIVOS A CORTO PLAZO	439,785.24	424,441.87
ACTIVO NO CIRCULANTE			TOTAL DE PASIVO CIRCULANTE	3,491,116.36	7,472,625.84
INVERSIONES FINANCIERAS A LARGO PLAZO	0.00	0.00	PASIVO NO CIRCULANTE		
DERECHOS A RECIBIR EFECTIVO O EQUIVALENTES A LARGO PLAZO	0.00	0.00	CUENTAS POR PAGAR A LARGO PLAZO	574,497.65	574,497.65
BIENES INMUEBLES, INFRAESTRUCTURA Y CONTRUCCIONES EN PROCESO	337,790,025.52	337,261,003.23	DOCUMENTOS POR PAGAR A LARGO PLAZO	1,018,171.75	1,018,171.75
BIENES MUEBLES	51,660,215.21	51,660,215.21	DEUDA PUBLICA A LARGO PLAZO	0.00	0.00
ACTIVOS INTANGIBLES	42,342.41	42,342.41	PASIVOS DIFERIDOS A LARGO PLAZO	0.00	0.00
DEPRECIACIONES, DETERIORO Y ARMORTIZACIONES ACUMULADAS DE BIENES	-22,741,278.48	-22,741,278.48	FONDOS Y BIENES DE TERCEROS EN GARANTIA Y/O ADMINISTRACION LARGO PLAZO	0.00	0.00
ACTIVOS DIFERIDOS	0.00	0.00	PROVISIONES A LARGO PLAZO	0.00	0.00
ESTIMACION POR PERDIDA O DETERIORO DE ACTIVOS NO CIRCULANTES	0.00	0.00	TOTAL DE PASIVO NO CIRCULANTE	1,592,669.40	1,592,669.40
OTROS ACTIVOS NO CIRCULANTES	0.00	0.00	TOTAL DEL PASIVO	5,083,785.76	9,065,295.24
TOTAL DE ACTIVO NO CIRCULANTE	366,751,304.66	366,222,282.37			
TOTAL DEL ACTIVO	407,311,649.29	402,192,052.91			

HACIENDA PUBLICA/PATRIMONIO	Mes Actual	Mes Anterior
ACTIVO CIRCULANTE		
DERECHOS A RECIBIR EFECTIVO O EQUIVALENTE	0.00	0.00
	0.00	0.00
HACIENDA PUBLICA/PATRIMONIO CONTRIBUIDO		
APORTACIONES	0.00	0.00
DONACIONES DE CAPITAL	11,699,105.02	11,699,105.02
ACTUALIZACION DE LA HACIENDA PUBLICA/PATRIMONIO	0.00	0.00
	11,699,105.02	11,699,105.02
HACIENDA PUBLICA /PATRIMONIO GENERADO		
RESULTADOS DEL EJERCICIO: (AHORRO/DESAHORRO)	107,358,409.57	98,257,303.71
RESULTADO DE EJERCICIOS ANTERIORES	283,170,348.94	283,170,348.94
REVALUOS	0.00	0.00
RESERVAS	0.00	0.00
RECTIFICACIONES DE RESULTADOS DE EJERCICIOS ANTERIORES	0.00	0.00
	390,528,758.51	381,427,652.65


EXCESO O INSUFICIENCIA E LA ACTUALIZACION DE LA HACIENDA PUBLICA/PATRIMONIO





...: MUNICIPIO DE JALPA DE MENDEZ ...
ESTADO DE SITUACION FINANCIERA
al 30/11/2021

0004

HACIENDA PUBLICA/PATRIMONIO	Mes Actual	Mes Anterior
RESULTADO POR POSICION MONETARIA	0.00	0.00
RESULTADO POR TENENCIA DE ACTIVOS NO MONETARIOS	0.00	0.00
	<u>0.00</u>	<u>0.00</u>
TOTAL HACIENDA PUBLICA/PATRIMONIO	402,227,863.53	393,126,757.67
TOTAL DEL PASIVO Y HACIENDA PUBLICA/PATRIMONIO	407,311,649.29	402,192,052.91


LIC. NURIS LOPEZ SANCHEZ
PRESIDENTE MUNICIPAL


LIC. MANGEL PEREZ RICARDEZ
SINDICO DE HACIENDA


L.C.P. EDER IZQUIERDO HERNANDEZ
DIRECTOR DE FINANZAS

"Bajo protesta de decir verdad declaramos que los Estados Financieros y sus notas, son razonablemente correctos y son responsabilidad del emisor."